



Delibera n. 22/2014, Verbale CdA n. 05/14

Oggetto: approvazione del Conto Consuntivo per l'esercizio finanziario 2013.

IL CONSIGLIO DI AMMINISTRAZIONE

- VISTO** il Decreto Legislativo 4 giugno 2003, n. 138 di riordino dell'Istituto Nazionale di Astrofisica, pubblicato nella G.U. del 19 giugno 2003, n. 140;
- VISTO** il Decreto Legislativo 31 dicembre 2009, n. 213 di riordino degli enti di ricerca in attuazione dell'articolo 1 della legge 27 settembre 2007, n. 165;
- VISTO** il nuovo Statuto dell'INAF entrato in vigore il 1° maggio 2011;
- VISTO** il Disciplinare di Organizzazione e Funzionamento dell'Istituto Nazionale di Astrofisica, approvato con propria delibera n. 44/2012 del 21 giugno 2012, entrato in vigore il 23 luglio 2012 e successivamente modificato con proprie deliberazioni n. 84/2013 del 19 dicembre 2013 e n. 07/2014 del 19 febbraio 2014;
- VISTO** il Regolamento sull'amministrazione, sulla contabilità e sull'attività contrattuale dell'INAF, pubblicato sul S.O. n. 185 alla G.U. Serie Generale n. 300 del 23 dicembre 2004;
- VISTA** la propria deliberazione n. 89/2012 del 19 dicembre 2012 di approvazione del bilancio di previsione dell'INAF relativo all'esercizio finanziario 2013;
- VISTO** il progetto di conto consuntivo 2013 e la relativa relazione predisposta dal Direttore Generale che illustra i risultati più significativi della gestione intervenuti nell'anno di riferimento;
- VISTA** la relazione del Collegio dei Revisori redatta nella seduta del 20 maggio 2014 in merito al conto consuntivo di cui sopra;

DELIBERA

con voto unanime dei presenti, espresso nei modi di legge:

- di approvare il conto consuntivo per l'esercizio finanziario 2013 e la relativa relazione di accompagnamento.

Il consuntivo sarà trasmesso, corredato dalla relazione del Collegio dei Revisori, al Ministero dell'Economia e delle Finanze, al Ministero dell'Istruzione dell'Università e della Ricerca ed alla Corte dei Conti.

Roma, 22 maggio 2014

Il Segretario

Il Presidente



CONTO CONSUNTIVO DELL'INAF

ESERCIZIO 2013

Relazione sulla gestione e Nota Integrativa

IL PRESIDENTE
Giovanni Fabrizio Bignami

IL DIRETTORE GENERALE
Dr. Umberto Sacerdote

Ufficio II "Affari Generali e Risorse Economiche"
Dr. Claudio Vescovo

Roma li, 15 maggio 2014

Premessa

Il presente documento, ai sensi del Regolamento di Contabilità, si articola nei seguenti paragrafi:

1. Introduzione al Conto Consuntivo	3
1A. Composizione del Conto Consuntivo.....	3
1B. Struttura tecnica del bilancio.....	4
1C. Contabilità economico-patrimoniale	6
1D. Ulteriori notizie integrative.....	7
1E. Principi e criteri di valutazione utilizzati nella redazione del conto consuntivo.....	7
2. Analisi del contesto finanziario.....	8
3. Analisi delle voci del rendiconto finanziario	10
3A. ENTRATE.....	10
3B. SPESE.....	19
3B1. CONTENIMENTO E RAZIONALIZZAZIONE DELLA SPESA PUBBLICA.....	24
3C. RESIDUI.....	27
3D. ANALISI DEI RISULTATI CONTABILI COMPLESSIVI.....	33
3E. AVANZO.....	37
3F. AVANZO NON VINCOLATO.....	48
3F1. SITUAZIONE RISORSE FINANZIARIE.....	48
3F2. RICHIESTE DI FINANZIAMENTO E FABBISOGNO DELL'ENTE.....	49
3F3. PROPOSTA DI RIPARTIZIONE DELL'AVANZO NON VINCOLATO.....	51
3G. INDICATORI.....	51
3H. VARIAZIONI DI BILANCIO – MANDATI – REVERSALI.....	53
4. Situazione Patrimoniale	54
5. Situazione Debitoria.....	58
6. Altre notizie integrative	61
7. Conclusioni	63

1. Introduzione al Conto Consuntivo

1A. Composizione del Conto Consuntivo

Il conto consuntivo, ai sensi dell'articolo 24 del Regolamento di amministrazione, contabilità e attività contrattuale dell'INAF, si compone dei seguenti documenti:

- 1) rendiconto finanziario;
- 2) stato patrimoniale;
- 3) nota integrativa.

Al consuntivo sono, inoltre, allegati:

- a) la situazione amministrativa;
- b) la relazione sulla gestione;
- c) la relazione del Collegio dei Revisori dei conti.

Il presente documento, redatto in **63** pagine, comprensive di 38 tabelle e 8 grafici, è stato denominato Relazione sulla Gestione e Nota Integrativa, in quanto è redatto dalla Direzione Generale e contiene gli elementi informativi tipici di entrambi i documenti in parola.

Ad esso sono allegati i seguenti documenti:

Allegato n. 1A – Rendiconto Finanziario Decisionale Competenza Esercizio 2013

Allegato n. 1B – Rendiconto Finanziario Decisionale Residui Esercizio 2013

Allegato n. 1C – Rendiconto Finanziario Decisionale Esercizio 2013

Allegato n. 2A – Rendiconto Finanziario Gestionale Competenza Esercizio 2013

Allegato n. 2B – Rendiconto Finanziario Gestionale Residui Esercizio 2013

Allegato n. 3A - Bilancio di verifica entrate per categorie

Allegato n. 3B – Bilancio di verifica uscite per categorie

Allegato n. 3C – Consuntivo per capitoli: Entrate

Allegato n. 3D – Consuntivo per capitoli: Uscite

Allegato n. 4 – Delibera CdA di riaccertamento residui 2013

Allegato n. 4A – Partitario residui attivi

Allegato n. 4B – Partitario residui passivi

Allegato n. 4C – Variazioni ai residui attivi

Allegato n. 4D – Variazioni ai residui passivi

Allegato n. 5 – Situazione amministrativa 2013

Allegato n. 6A – Grafico distribuzione avanzo libero per strutture

Allegato n. 6B – Grafico distribuzione avanzo libero sede centrale suddivisione per progetti

Allegato n. 6C – Grafico distribuzione avanzo libero strutture suddivisione per progetti
Allegato n. 6D – Grafico distribuzione avanzo sede centrale e strutture
Allegato n. 6E – Grafico distribuzione entrate
Allegato n. 6F – Grafici distribuzione uscite per categorie/capitoli più significativi
Allegato n. 7A – Dotazione organica al 31 dicembre 2013
Allegato n. 7B – Dotazione organica a seguito del DPCM del 22 gennaio 2013
Allegato n. 8A – Situazione patrimoniale al 31/12/2013
Allegato n. 8B – Movimenti patrimoniali effettuati nel corso dell'esercizio 2013
Allegato n. 9 – Situazione creditoria verso CNR
Allegato n. 9B – Nota DG INAF prot. N. 4267 del 08/10/2013
Allegato n. 10a – prospetto limiti di spesa 2013
Allegato n. 10b – versamenti tagli spesa 2013
Allegato n. 11 – quadro di chiusura cassa 31/12/2013

1B. Struttura tecnica del bilancio

Il bilancio decisionale, redatto in termini di competenza, risponde ai requisiti stabiliti dal D.P.R. n. 97/2003.

Il documento contabile per l'esercizio finanziario 2013 è redatto nel rispetto della configurazione dell'INAF, definita con D.Lgs. 213/2009 e dallo Statuto dell'Ente.

Dal 1° gennaio 2012, infatti, è stato dato avvio all'assetto ordinamentale che scaturisce dal nuovo Statuto dell'Ente il quale prevede un solo centro di Responsabilità di primo livello (Direzione Generale) in luogo dei tre centri, operativi fino al 31 dicembre 2011 (Direzione Amministrativa, Dipartimento Strutture di Ricerca, Dipartimento Progetti di Ricerca) ed un numero inferiore di strutture di ricerca a seguito degli accorpamenti effettuati con decorrenza 1 gennaio 2012.

Alla Direzione Generale fanno capo i seguenti CRA di secondo livello:

- 1.1 Presidenza
- 1.2 Ufficio III "Affari generali, contrattuali e patrimoniali" (*)
- 1.3 Ufficio II "Bilancio, Programmazione e Controllo di Gestione"
- 1.4 Ufficio I "Gestione Risorse umane"
- 1.5 Direzione Scientifica
- 1.6 Strutture di Ricerca

Le innovazioni apportate alla struttura del bilancio nel 2012, necessarie a seguito delle disposizioni di riordino dell'Ente, hanno inevitabilmente ridotto le possibilità di comparazione diretta dei dati previsionali con quelli relativi agli anni precedenti.

Le entrate sono ripartite in 3 titoli:

- I) entrate correnti
- II) entrate in conto capitale
- III) partite di giro

Le uscite sono ripartite in 4 titoli:

- I) Uscite correnti
- II) Uscite in conto capitale
- III) Somme non attribuite
- IV) Partite di giro

Il codice del bilancio decisionale, necessario al fine dell'individuazione delle singole voci, è composto da 3 cifre e risulta così strutturato:

- a) la prima cifra è riferita al CdR di 1° livello
- b) la seconda cifra al titolo
- c) la terza alla categoria

Nel centro di responsabilità di primo livello "Direzione Generale" sono compresi:

- gli Uffici di Presidenza
- gli Uffici amministrativi I - II - III (*)
- la Direzione Scientifica
- le Strutture Scientifiche

(*) Con DPCM del 22 gennaio 2013, attuativo delle disposizioni dell'art. 2 del D.L. 95/2012, è stata disposta la riduzione del 20% dell'organico di personale dirigenziale di seconda fascia; **pertanto, gli Uffici dirigenziali, già ridotti da 4 a 3 nel 2008** in ossequio a quanto previsto dall'art. 74 comma 1 lettera a) del Decreto Legge 25 giugno 2008, convertito, con modificazioni, dalla Legge 6 agosto 2008, n. 133, **sono stati ulteriormente ridotti a 2.**

Alla predetta riduzione è seguita, con delibera del CdA n. 54 del 2 settembre 2013, un'ulteriore riorganizzazione della Direzione Generale e conseguente riallocazione delle risorse finanziarie in base alla nuova articolazione dei predetti Uffici; nel dettaglio gli Uffici dirigenziali della Direzione Generale sono stati ridotti a due:

- Ufficio I - Risorse Umane
- Ufficio II - Affari generali e Risorse economiche.

Ciascuno dei due Uffici costituisce un Centro di Responsabilità di secondo livello.

1C. Contabilità economico-patrimoniale

In ossequio alla vigente normativa, l'INAF ha attivato alcune iniziative per dotarsi di un sistema di contabilità economico-patrimoniale più efficiente. La più importante è l'avvio di una gara ad evidenza pubblica, mediante procedura ristretta, indetta con determinazione del Direttore Generale n. 415/2013 del 31/10/2013, conformemente alla delibera del CdA n. 66/2013 del 4/10/2013, per l'affidamento del servizio di analisi e progettazione del sistema di programmazione, di bilancio e controllo dell'Ente.

Tra le attività previste nel capitolato tecnico, riveste notevole rilevanza la progettazione di un sistema di contabilità integrata (collegamenti tra contabilità finanziaria, economico-patrimoniale e analitica) con l'obiettivo di potenziare e migliorare il materiale informativo a disposizione degli organi di vertice, nonché rendere disponibile e facilmente fruibili le informazioni contabili necessarie per la valutazione dell'efficacia, efficienza e dell'economicità dell'attività istituzionale, mediante la rilevazione dei fatti amministrativi connessi all'impiego delle risorse umane e strumentali.

Nell'affidamento del servizio è previsto anche un necessario e fondamentale periodo di formazione del personale che finora ha operato esclusivamente secondo i principi della contabilità finanziaria.

Proprio in questi giorni la Commissione giudicatrice, nominata con determinazione del Direttore Generale n. 144 dell'11 aprile 2014, sta ultimando i propri lavori.

Stante quanto sopra, vista l'impossibilità di produrre anche per l'esercizio 2013 un bilancio composto da Stato Patrimoniale e Conto Economico nella sua struttura classica, sono stati elaborati un piano dei conti economico-patrimoniale ed un prospetto di raccordo tra questo ed i capitoli finanziari. Al riguardo si sottolinea come, mentre molte scritture economico-patrimoniali di gestione dell'esercizio sono automaticamente generate dal sistema, altre non sono presenti giacché andrebbero contabilizzate manualmente come le scritture di assestamento che consistono in:

- Rettificazione (es. contabilizzazione di risconti attivi e passivi)
- Integrazione (es. accantonamenti ai fondi, contabilizzazione di fatture da ricevere, ecc.)
- Ammortamento (imputazione all'esercizio della quota di costo del bene da utilità pluriennale)

Come già evidenziato nel passato esercizio, le difficoltà di generare documenti (Conto Economico e Stato Patrimoniale) di contabilità economico-patrimoniale a partire da operazioni di contabilità finanziaria, sono comunque notevoli e non possono che portare a risultati approssimativi.

Pertanto, anche per il Conto Consuntivo 2013 si è deciso di non allegare alcuni documenti di contabilità economico-patrimoniale generati dal sistema informativo ed integrati con alcune scritture di fine esercizio.

Nel paragrafo 6 saranno descritte nel dettaglio le problematiche affrontate per la costruzione dello Stato Patrimoniale, tuttora da considerarsi a carattere sperimentale.

1D. Ulteriori notizie integrative

La gestione del bilancio dell'Ente avviene, ormai da qualche anno, attraverso un software, operante in rete ed accessibile in tempo reale da tutte le strutture dell'Istituto, il quale consente un certo grado di flessibilità nonché la possibilità di controllo, dal centro, di tutte le operazioni contabili effettuate dalle Strutture territoriali.

Giova rammentare che la conseguita unicità del bilancio, unita alla gestione centralizzata delle spese relative al personale dipendente, ha permesso di avere una visione globale delle complessive spese di gestione, nonché una *governance* dell'organico rispondente alla necessità di costante monitoraggio delle correlate voci di spesa.

Il bilancio di previsione è stato costruito in modalità bottom-up; vale a dire che le previsioni contabili elementari sono consolidate per centri di responsabilità e centri di costo e risorse e conseguentemente per l'intero Istituto.

L'impostazione generale del documento previsionale tiene conto dei processi di riforma attuati e l'allocatione delle risorse è stata improntata a criteri di massimo rigore e prudenza pur nella consapevolezza, data la natura dell'Ente, di dover tenere in primaria considerazione l'attività di ricerca, missione istituzionale dell'INAF.

1E. Principi e criteri di valutazione utilizzati nella redazione del conto consuntivo

Il Conto Consuntivo 2013 è redatto nel rispetto dei principi contabili generali previsti dall'Allegato n. 1 al D.lgs. n. 91 del 31/05/2011; detti principi consentono di integrare e completare le norme della contabilità di Stato, di cui costituiscono lo strumento interpretativo.

2. Analisi del contesto finanziario

Il fabbisogno finanziario ha fatto registrare, negli ultimi anni, situazioni di notevole criticità in quanto le assegnazioni ricevute dal MIUR sono state progressivamente ridotte con conseguenti difficoltà a far fronte a tutte le necessità, soprattutto per quanto attiene alle attività di ricerca.

I principali fattori da cui nasce la difficile situazione finanziaria dell'Ente, oltre a quelli generali di crisi finanziaria che tutti conosciamo, sono:

1. l'assenza, di prospettive di finanziamento, extra FOE, dei grandi progetti nazionali ed internazionali nei quali l'Ente è coinvolto; per la maggior parte di questi progetti, infatti, l'INAF riesce a trovare finanziamenti per la fase di implementazione/costruzione ma sconta notevoli difficoltà per finanziarne successivamente il funzionamento a regime che, se fatto gravare sui fondi ordinari, riduce sensibilmente il budget destinato alla fondamentale ricerca di base. Tipici esempi sono stati in passato e/o sono tuttora i grandi progetti TNG, LBT, SRT, e molti altri.
2. l'esclusione dal riparto del Fondo per l'edilizia universitaria dall'anno 2003 (fino ad allora erogato a favore degli Osservatori Astronomici ed Astrofisici) a seguito della costituzione dell'INAF come Ente Nazionale di Ricerca, con gravi ripercussioni sulla realizzazione di interventi per la messa a norma e in sicurezza delle sedi dell'Ente. A tal fine, per alcuni immobili, l'INAF è stato costretto ad accendere un mutuo nel 2008 e successivamente a dover avviare la procedura, tuttora in itinere (vedi capitolo 7), per ottenere un altro mutuo. Per la maggior parte gli immobili dove l'INAF svolge le proprie attività sono edifici storici e di particolare pregio per cui risulta impossibile far fronte agli elevati costi di manutenzione ed adeguamento alle normative in materia di sicurezza sul lavoro con le sole risorse del funzionamento ordinario;
3. I decreti di riordino (D.Lgs. 138/2003 e D.Lgs 213/2009) che, nonostante la previsione di un riordino a costo zero, hanno comportato per l'Ente enormi carichi di lavoro e cospicui oneri economici, derivanti anche dall'annessione dei tre Istituti ex-CNR e dalle conseguenti rilevanti difficoltà nella definizione dei rapporti tra INAF e CNR che hanno reso necessario richiedere la mediazione del Ministero vigilante;
4. La gestione del TFR, passata dall'INPDAP alla gestione diretta dell'Ente, con la connessa difficoltà di quantificazione degli oneri e la conseguente necessità di anticipare una consistente parte degli stessi, la cui integrale copertura deve ancora pervenire sia dall'INPDAP che dal CNR;
5. Un ulteriore fattore, con riflessi negativi sul piano economico, è rappresentato dall'obbligo di mantenere, fino ad una auspicata modifica legislativa, un doppio ordinamento del personale di

ricerca con l'applicazione di diversificati trattamenti economici e differenti status giuridici tra i soggetti appartenenti al comparto ricerca (contrattualizzati) e gli astronomi, equiparati ex lege, ai professori e ricercatori universitari.

Altro fattore incidente sulla situazione finanziaria è da ricollegare ai risultati di una verifica amministrativo-contabile condotta dal MEF sull'applicazione dell'art. 1, comma 507, della Legge finanziaria 2007 che prevedeva un accantonamento dell'ordine di circa 10 milioni di € a valere sul fondo di funzionamento ordinario. All'esito di tale verifica, è stato disposto il disaccantonamento di tale importo in quanto la mancanza di tali fondi avrebbe potuto recare grave pregiudizio alle attività dell'Ente.

Di fatto, ormai da anni, la politica di bilancio dell'Ente presenta margini strettissimi per l'implementazione delle strategie volute dal Consiglio di Amministrazione, in quanto dopo aver garantito il finanziamento degli oneri obbligatori (personale), del funzionamento minimo e del mantenimento delle adesioni ai grandi progetti internazionali - con difficoltà enormi nell'assicurare i fondi per i progetti internazionali, a scapito dell'immagine dell'Istituto - restano pochissimi fondi per attuare le politiche strategiche ritenute essenziali dagli organi di vertice per potenziare l'attività di ricerca.

Va sottolineato, inoltre, come alcuni grandi impianti e diverse strutture non hanno potuto e non possono usufruire di adeguate forme di manutenzione, per provvedere alle quali sarà necessario reperire tempestivamente adeguate risorse finanziarie.

3. Analisi delle voci del rendiconto finanziario

I flussi finanziari relativi al 2013 possono essere così riassunti:

Fondo iniziale di Cassa	€	94.736.264,09
Riscossioni	€	155.307.407,33
Pagamenti	€	147.971.278,85
Fondo finale di Cassa	€	102.072.392,57

Come da vigente Regolamento di Contabilità, il rendiconto finanziario dell'INAF è distinto in decisionale e gestionale e comprende i dati finanziari consolidati di competenza e di cassa.

3A. ENTRATE

Per quanto riguarda le entrate, le somme accertate dall'INAF sono € 145.009.836,55 e le somme riscosse sono pari a € 135.150.682,75 in c/competenza ed € 20.156.724,58 in c/residui come dalla tabella che segue.

Tabella n. 1 – Riepilogo entrate

	Accertato	Riscosso c/competenza	Riscosso c/residui	Totale riscosso
Direz. Generale	145.009.836,55	135.150.682,75	20.156.724,58	155.307.407,33
Totale 2013	145.009.836,55	135.150.682,75	20.156.724,58	155.307.407,33
Totale 2012	164.484.544,38	152.752.764,40	5.131.497,66	157.884.262,06
Differenze	-19.474.707,83	-17.602.081,65	15.025.226,92	-2.576.854,73

Dati comprensivi delle partite di giro.

Dalla tabella si rileva una sensibile diminuzione degli accertamenti, nel raffronto tra il 2013 ed il 2012, dovuta alle assegnazioni straordinarie MIUR dell'esercizio 2011, pervenute alla fine dell'anno e accertate e riscosse nel 2012.

L'indicatore positivo da evidenziare risulta, invece, il notevole aumento delle riscossioni in c/residui, in quanto nel 2013 sono stati riscossi crediti, per un importo pari ad euro 9.603.168,63, relativi al progetto SRT, sono stati incassati 2.000.000,00 di euro relativi al Progetto Bandiera Astri MIUR 2011 ed euro 1.574.312,00 relativi al Progetto Bandiera Astri MIUR 2012.

Nella tabella seguente vengono distinte le entrate derivanti dal FOE da quelle riferite a fondi per progetti di ricerca:

Tabella n. 2 - Riepilogo entrate accertate per funzionamento o ricerca

Anno Acc.	FOE	Ricerca		INPS [ex-INPDAP (TFR)]	CNR (TFR)	Altre entrate	Totale delle Entrate al netto partite di giro
	Funzionament o ordinario	altri contributi MIUR per la ricerca	Altre entrate				
2008	91.594.056,00	1.000.000,00	32.689.549,56				125.283.605,56
2009	91.029.385,00		25.088.008,08				116.117.393,08
2010	98.281.589,00	5.000.000,00	29.607.655,06				132.889.244,06
2011	80.455.666,00	3.431.360,80	17.620.603,85	7.864.675,48	2.147.912,08	837.841,44	112.358.059,65
2012	82.164.185,00	31.652.005,50*	21.132.811,08	1.431.573,80		2.048.659,30	138.429.234,68
2013	79.564.633,00**	10.687.786,65**	25.577.507,87	1.123.524,35	1.007.971,74	569.458,48	118.530.882,09

* di cui € 11.060.000,00 di competenza dell'esercizio 2011 riferiti ad assegnazioni straordinarie comunicate dal MIUR con nota prot. 2878 del 29/11/11 ma accertati nel bilancio 2012.

L'importo di € 31.652.005,50 comprende anche € 10.600.000,00 di progetti premiali anch'essi di competenza dell'esercizio 2011 ma assegnati con comunicazione MIUR prot. n. 1807 del 4 ottobre 2012.

**Nota MIUR, prot. 17679, del 17 luglio 2013. L'importo di euro 10.687.786,65 per euro 8.880.412,00 si riferisce alla nota MIUR appena citata; per euro 350.000,00 alla nota MIUR prot. 18003 del 19 luglio 2013 (assegnazione straordinaria per attività internazionali per il tramite dell'INFN); per euro 333.750,00 alla nota MIUR prot. 21081 del 6 settembre 2013 (residui anno 2012).

Occorre inoltre considerare che i progetti premiali relativi all'anno 2012 sono stati assegnati solo nel 2014 (per un totale di € 15.911.343,00 (nota MIUR prot. 7213 del 28 marzo 2014) e, pertanto, non figurano né tra i contributi MIUR per la ricerca 2012 né nel 2013.

L'apparente incremento di FOE, registrato nell'anno 2010, è dovuto all'assegnazione di € 7.252.204,00 a titolo di finanziamenti arretrati per assunzioni in deroga relativi agli anni 2003-2006 che il Ministero non aveva potuto assegnare precedentemente.

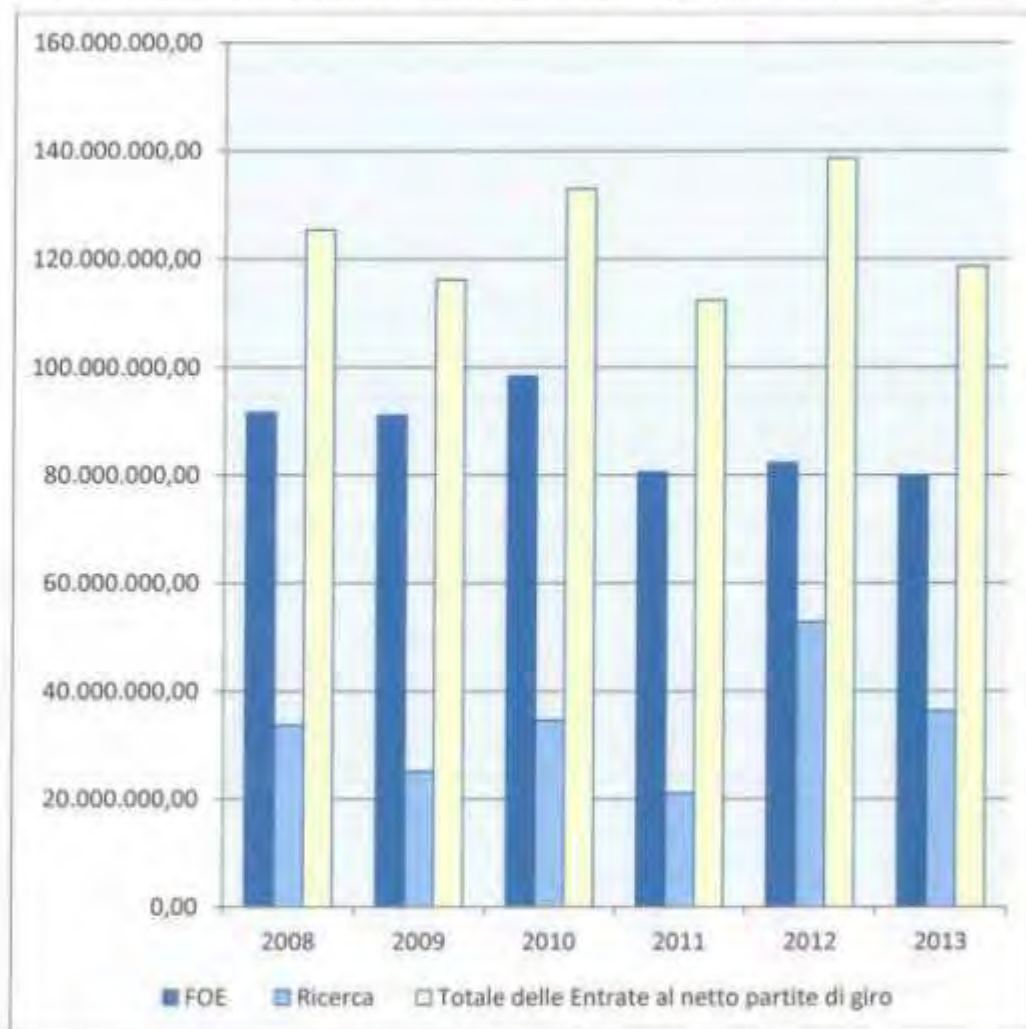
L'anno 2013 si è concluso con una diminuzione del fondo di funzionamento ordinario, rispetto all'anno 2012, di circa 2,6 milioni di euro; al contrario, per le entrate proprie per progetti di ricerca si registra un aumento.

In leggera diminuzione, rispetto al 2012, risultano le entrate derivanti dai rimborsi di quote TFR di competenza dell'INPS (ex-INPDAP).

I trasferimenti dal CNR, per indennità di anzianità, sono stati pari ad euro 1.007.971,74, a fronte di nessun trasferimento registrato nel 2012.

Si rileva, infine, una diminuzione delle altre entrate, dovuta al fatto che nel 2012 si sono avuti dei rimborsi straordinari di natura assicurativa relativi ad alcuni sinistri, tra cui il terremoto del 6 aprile 2009 ed il danneggiamento alla M1/CELL del telescopio VST durante il trasporto in Cile.

Grafico n. 1 : Situazione entrate ultimi sei anni distinte per FOE e Ricerca



Le Entrate sono suddivise nei seguenti titoli principali:

Tabella n. 3 – Suddivisione entrate per titoli

TITOLO	Previsione iniziale	Variazioni	Previsioni definitive	Totale Entrate Accertate	Totale Entrate Riscosse in c/ competenza	Riscosso in c/residui
Fondo iniziale di Cassa			94.736.264,09			
I - Entrate correnti	87.115.174,00	29.249.212,00	116.364.386,00	116.364.386,00	106.974.560,25	19.839.963,39
II - Entrate in conto capitale	0,00	2.166.496,09	2.166.496,09	2.166.496,09	2.131.496,09	0,00
III - P. di giro	30.762.500,00	-4.283.545,54	26.478.954,46	26.478.954,46	26.044.626,41	316.761,19
Totale delle entrate	117.877.674,00	27.132.162,55	145.009.836,55	145.009.836,55	135.150.682,75	20.156.724,58

Nel corso dell'esercizio 2013 sono state accertate tutte le entrate stanziare in conto competenza, per un totale di € 145.009.836,55, che evidenzia le risorse finanziarie complessive le quali, oltre all'avanzo di amministrazione, si sono rese disponibili nel corso dell'esercizio finanziario 2013. Esse si possono così riassumere nelle loro principali componenti:

Tabella n. 4 – Principali componenti di entrata	Importo in €	
Fondo di Funzionamento Ordinario Enti anno 2013 (Rif. nota MIUR prot. 17679 del 17 luglio 2013)		79.564.633,00
Astri MIUR	1.430.412,00	
SKA MIUR 2013 ESFRI	1.250.000,00	
ELT ESO MIUR 2013	3.200.000,00	
Radiotelescopio SRT	3.000.000,00	
Assegnazione straordinaria per attività internazionali per il tramite dell'INFN (Rif. nota MIUR prot. 18003 del 19 luglio 2013)	350.000,00	
Totale Assegnazioni straordinarie MIUR		9.230.412,00
Residui anno 2012 (Rif. nota MIUR prot. 21081 del 6 settembre 2013)		333.750,00
ASI	10.677.517,99	
U.E.	6.672.941,87	
Organismi internazionali	329.495,27	
Altri Enti Pubblici	942.883,44	
Enti Privati	301.150,06	
Enti Territoriali	979.902,68	
Prestazioni di servizi e vendita di pubblicazioni e altri beni	388.726,67	
Totale Parziale Altre Entrate		20.292.617,98

Come si rileva dal prospetto sopra riportato la maggior parte delle entrate è costituita da finanziamenti di provenienza ministeriale, pur lasciando intravedere possibilità di incremento ad opera delle altre fonti di entrata connesse ai trasferimenti di altri enti ed organismi nazionali ed internazionali.

Per quanto concerne le fonti di finanziamento, anche se gran parte delle risorse proviene da assegnazioni di parte pubblica, ha ormai acquisito rilevanza la quota derivante da finanziamenti esterni su progetti, indice questo del livello di eccellenza della ricerca effettuata in ambito INAF. Al riguardo, è importante evidenziare che le entrate proprie presuppongono molto spesso un impegno dell'Ente attraverso un cofinanziamento ovvero mediante anticipazioni di fondi, anche perché l'Ente finanziatore non sempre è disponibile ad accogliere la copertura delle spese generali in una percentuale realistica all'interno del finanziamento del progetto.

Tale circostanza, poiché il FOE registra una progressiva e consistente diminuzione a causa delle misure di contenimento della spesa pubblica, rende difficoltoso lo svolgimento di numerosi progetti e mette a rischio importanti linee di finanziamento esterne.

Al fine di curare e monitorare costantemente i maggiori canali di entrate finanziarie dell'Ente, sono stati potenziati presso la sede centrale, l'Unità Scientifica Centrale (U.S.C.) III "Gestione Progetti Spaziali" per i rapporti con l'ASI (maggior Ente finanziatore dell'INAF dopo il MIUR) e l'Unità Scientifica Centrale (U.S.C.) V "Relazioni Internazionali" per le attività generali di carattere internazionale. In tale ambito sono stati consolidati i rapporti con soggetti pubblici e privati, con particolare riferimento alle iniziative dell'Unione Europea, supportando ed affiancando le strutture di ricerca dell'Ente nella partecipazione ai progetti di ricerca europei FP6 e FP7.

Tale scelta strategica si è rivelata di successo per l'Ente in quanto ha determinato una più efficace e mirata gestione delle suddette entrate oltre che, nel 2013, (tab. n. 7) un incremento delle stesse, in particolare per ciò che concerne i trasferimenti provenienti dai progetti UE. La crescita dei finanziamenti dall'UE, come si rileva dalla tabella 5, è stata infatti costante (tranne per il 2010) e nel 2013 si può registrare un valore complessivo di fondi gestiti pari a circa 6 volte rispetto a quello del 2007 e un aumento di oltre il 100% rispetto al 2012. Un discorso a parte merita l'andamento dei contratti ASI che invece, escluso l'aumento verificatosi nel 2010, negli ultimi anni ha subito una flessione evidente, ulteriore fattore di criticità da analizzare al fine di porre in essere le azioni necessarie ad invertire la tendenza nei prossimi anni. Occorre rilevare che negli ultimi due anni si è verificata una leggera inversione di tendenza, visto che ci sono stati due lievi aumenti, di circa 200.000 euro per anno.

Premesso che la flessione delle entrate dall'ASI è certamente dovuta anche ai minori finanziamenti da quest'ultimo ricevuti, che hanno portato conseguentemente ad un riallineamento anche dei

trasferimenti agli altri enti tra i quali l'INAF, si prevede di attuare le seguenti misure al fine di favorire l'indicata inversione di tendenza nei prossimi anni:

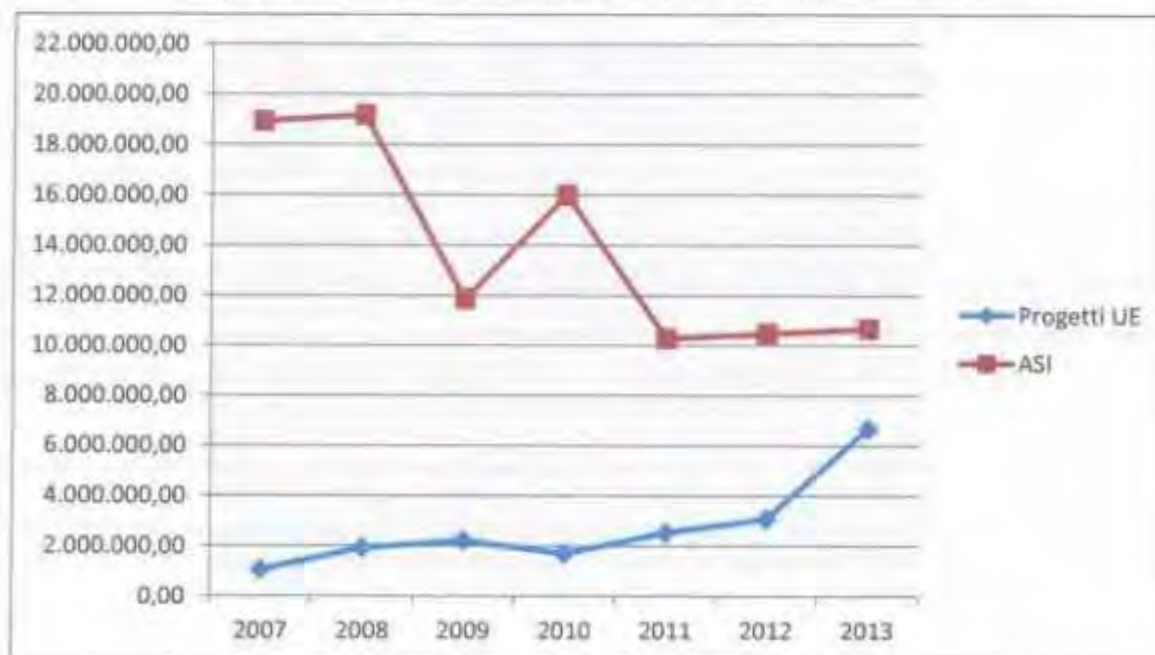
- rafforzamento degli uffici/servizi dedicati;
- maggiore diffusione presso i ricercatori delle informazioni necessarie per accedere ai finanziamenti;
- cura delle relazioni istituzionali con ASI al fine di condividere le strategie in sede previsionale e attuare programmi di comune interesse.

A titolo esemplificativo si riporta una tabella comparativa delle entrate derivanti da progetti UE e dai trasferimenti provenienti dall'ASI, relativa agli ultimi sei esercizi:

Tabella n. 5 – Principali Enti Finanziatori della ricerca

ENTI FINANZIATORI / ANNI	Progetti UE	ASI
2007	1.048.955,80	18.945.256,06
2008	1.928.106,20	19.183.701,13
2009	2.207.263,08	11.875.836,63
2010	1.702.549,54	16.014.737,09
2011	2.520.726,79	10.282.509,79
2012	3.081.221,20	10.489.791,60
2013	6.672.941,87	10.677.517,99

Grafico n. 2: Situazione entrate U.E. e ASI ultimi sette anni



In relazione alla gestione delle suddette entrate, deve segnalarsi la citata difficoltà di poter imputare sui fondi dei progetti di ricerca finanziati, le spese generali ad essi inerenti. In particolare per ciò che concerne le spese generali derivanti dalla gestione dei progetti finanziati con fondi ASI, queste gravano quasi interamente sul FOE (l'overhead riconosciuto da ASI è pari al solo 6% del costo del personale impiegato nel progetto), mentre per ciò che concerne i finanziamenti UE è possibile rendicontare le spese a carattere generale fino ad un massimo del 20% delle spese totali del progetto (comunque insufficiente considerato che in tale percentuale va rendicontata anche tutta l'IRAP).

La rappresentata difficoltà comporta la necessità di imputare a carico del FOE anche le spese generali che sono sostenute indirettamente per lo sviluppo e la gestione dei progetti di ricerca finanziati con fondi esterni.

A tal proposito il sistema di contabilità analitica, in fase di elaborazione, sarà in grado di migliorare tali informazioni, permettendo ulteriori recuperi di risorse economiche per l'INAF.

Altra entrata su cui vale la pena porre l'attenzione, anche se di rilevanza marginale rispetto al totale delle entrate, è quella relativa al 5 per mille, pur presentando, negli ultimi anni, una costante flessione, come si può vedere dalla tabella che segue:

Tabella n. 6 – Entrate 5 per mille

Anno di competenza del reddito	Importo in euro	Pervenuti nell'anno	Assegnatario
2006	41.166,40	2008	Ufficio comunicazione
2007	43.093,65	2010	Dip.to Progetti
2008	42.300,09	2010	Dip.to Progetti
2009	37.021,50	2011	Direzione Scientifica
2010	28.774,04	2012	Direzione Scientifica
2011	22.933,64	2013	Direzione Scientifica
totale	215.289,32		

Le predette entrate pervengono mediamente con un ritardo di circa due anni rispetto all'esercizio di competenza del reddito fiscale. Al momento del loro accertamento, le stesse sono state destinate all'Ufficio Comunicazione nel 2008, al Dipartimento Progetti per il progetto OPTICON nel 2010, nel 2011 alla Direzione Scientifica sul C.R.A. 1.05.01.27.01 "Cinque per mille - anno 2009 (ref. Giampaolo Vettolani)"; nel 2013 alla Direzione Scientifica sul C.R.A. 1.05.01.27.02 "Cinque per mille - anno 2010 (Ref. Giampaolo Vettolani)" e sempre nel 2013 alla Direzione Scientifica sul C.R.A. 1.05.01.27.03 "Cinque per mille - anno 2011 (Ref. Giampaolo Vettolani)".

La gestione dei rapporti con gli altri soggetti finanziatori dell'Ente (contributi dalle Regioni e dagli Enti territoriali e donazioni di soggetti privati come Banche e Fondazioni) è correttamente rimessa alla diretta cura e responsabilità delle Strutture di ricerca. La Direzione Generale offre il proprio supporto alle Strutture stesse per le iniziative di maggiore prestigio e rilevanza per l'Ente.

Con nota prot. n. 17679 del 17 luglio 2013, il MIUR ha assegnato oltre alla quota di riparto definitivo del FOE 2013 anche altri contributi (c.d. assegnazioni straordinarie) ed in particolare:

- a) € 1.430.412,00 quale contributo straordinario a sostegno del progetto bandiera "ASTRI – Astrofisica con specchi a tecnologia replicante italiana";
- b) € 1.250.000,00 quale contributo straordinario a sostegno del progetto internazionale "Square Kilometre Array –radio-astronomy (SKA), inserito tra le infrastrutture della Roadmap Europea ESFRI";
- c) € 3.200.000,00 quale contributo straordinario per la partecipazione dell'Italia al progetto internazionale "ELT ESO";
- d) € 3.000.000,00 quale contributo straordinario per l'infrastruttura "Radiotelescopio SRT".

Con nota prot. n. 18003 del 19 luglio 2013, il MIUR ha assegnato all'INAF € 350.000,00, per il tramite dell'Istituto Nazionale di Fisica Nucleare (INFN) per la partecipazione italiana al programma internazionale "Distributed High Throughput Computing and Storage (DHTCS-IT), inserito tra le infrastrutture della Roadmap Europea ESFRI, da effettuarsi in collaborazione con il CNR, l'INGV e l'INFN (citato in precedenza).

Con nota prot. n. 21081 del 6 settembre 2013, il MIUR ha assegnato all'INAF € 333.750,00 come residui del 2012, destinati alla copertura degli oneri di cui alla legge 350/2003, per le assunzioni di ricercatori effettuate dagli Enti di Ricerca. Dalla nota del MIUR si deduce che tale finanziamento è da ritenersi aggiuntivo in riferimento all'assegnazione complessiva del piano di riparto FOE anno 2012, di cui al decreto n. 505/ric. del 9 agosto 2012.

Va infine considerato che l'Ente deve organizzarsi al fine di sfruttare al meglio la nuova logica di ripartizione del fondo ordinario prevista dall'art. 4 del D.Lgs 213/2009. Com'è noto, in tale quadro il Ministero assegna una quota pari al 7% dello stanziamento del Fondo ordinario al finanziamento premiale di specifici programmi e progetti, anche congiuntamente, proposti da più Enti, sulla base dei criteri e motivazioni di assegnazione stabiliti con Decreto ministeriale (D.M. 11 Novembre 2011, n. 970/RIC.). Al riguardo, si precisa, che il Ministero, nella distribuzione in oggetto, ha tenuto anche conto dei risultati della Valutazione Qualitativa della Ricerca (V.Q.R.), elaborati dall'ANVUR, che per l'INAF sono stati particolarmente positivi. Un'ulteriore quota, pari all'8%

del Fondo, è invece destinata ad assicurare il contributo straordinario per il sostegno dei progetti bandiera inseriti nella programmazione nazionale della ricerca e per il finanziamento di progetti di ricerca ritenuti di particolare interesse nell'ambito delle scelte strategiche e/o degli indirizzi di ricerca impartiti dal MIUR, anche nella prospettiva di favorire un incremento della quota contributiva direttamente destinata al sostegno di attività di ricerca.

In tale situazione, l'Ente dovrà cercare di cogliere le opportunità che si presenteranno al fine di incrementare l'ammontare dei finanziamenti di provenienza ministeriale.

Nell'attesa della ripartizione del fondo destinato alla premialità, l'INAF ha inizialmente subito gli effetti negativi delle nuove modalità di distribuzione del fondo ordinario dalle quali è derivato un minor fondo totale a disposizione per il 2010, seppur parzialmente compensato con il finanziamento straordinario sopra illustrato pervenuto. Già nel 2011, se consideriamo la reale competenza delle entrate, si può notare come l'INAF abbia sfruttato a suo favore la ripartizione premiale dei fondi sulla base della qualità dei progetti presentati e dei risultati ottenuti. È ovvio che l'attribuzione in tempi più rapidi delle risorse premiali consentirebbe all'Ente una più agevole prosecuzione degli accordi internazionali di maggiore rilievo e lo sviluppo di nuovi filoni scientifici. Al riguardo, si segnala che con nota del MIUR, prot. n. 7213 del 28 marzo 2014, sono stati assegnati all'INAF i fondi relativi ai Progetti premiali anno 2012, per un importo totale pari ad euro 15.911.343,00.

Maggiori elementi di dettaglio per le entrate possono essere desunti dagli allegati 3a e 3b (rispettivamente Bilancio di verifica con classificazione per struttura delle entrate e delle uscite).

Tabella n. 7 – Ripartizione Fondo enti di ricerca: obiettivo minimo per l'INAF

ANNO	ASSEGNAZIONE ORDINARIA	ASSEGNAZIONI STRAORDINARIE			NOTE
		PROGETTI BANDIERA	PREMIALITA'	ALTRO	
2010	91.029.385,00	3.000.000,00	-	9.252.204,00	Ultimo anno di finanziamento ante D.Lgs. 213/2009
2011	80.455.666,00	2.000.000,00	10.600.000,00 (fondi di competenza del 2011 ma pervenuti nel 2012)	9.060.000,00	Le assegnazioni straordinarie sono di competenza 2011 ma sono state contabilizzate nel bilancio 2012.
2012	82.164.185,00	1.574.312,00	15.911.343,00	7.750.000,00	I fondi premiali 2012 sono stati assegnati nel 2014 (Rif. nota MIUR prot. 7213 del 28 marzo 2014)
2013	79.564.633,00	1.430.412,00	T.B.D.	7.450.000,00	in attesa della ripartizione dei fondi destinati alla premialità
2014	79.564.633,00*				

*Nota MIUR prot. n. 17679 del 17 luglio 2013 - Assegnazione Bilancio di previsione 2014 pari al 100% dell'assegnazione complessiva 2013 FOE

3B. SPESE

Con riferimento alle uscite, le somme impegnate complessivamente dall'INAF nell'anno 2013 sono evidenziate in € 150.725.636,85 mentre le somme pagate sono risultate pari a € 128.113.235,27 in c/competenza ed € 19.858.043,58 in c/residui.

Tabella n. 8 – Riepilogo uscite

	Impegnato	Pagato c/competenza	Pagato c/residui	Totale pagato
Direz. Generale	150.725.636,85	128.113.235,27	19.858.043,58	147.971.278,85
Totale 2013	150.725.636,85	128.113.235,27	19.858.043,58	147.971.278,85
Totale 2012	136.657.619,40	116.464.353,88	22.207.825,17	138.672.179,05
Differenze	14.068.017,45	11.648.881,39	-2.349.781,59	9.299.099,80

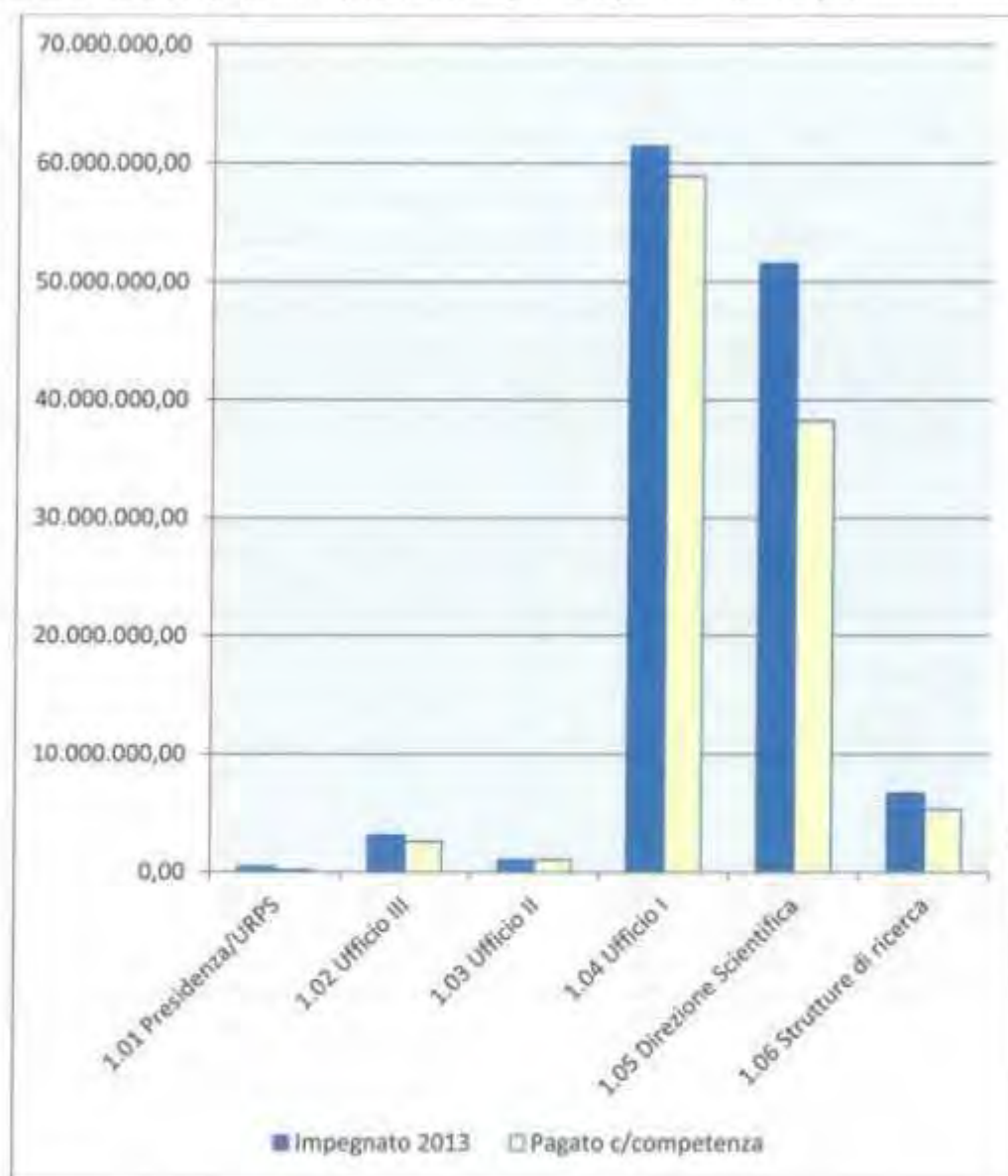
Come già avviene dall'esercizio 2012 le spese sostenute nell'anno 2013 risultano tutte effettuate in relazione all'unico centro di responsabilità di primo livello, Direzione Generale.

Con riferimento ai centri di responsabilità di secondo livello, le spese appaiono così suddivise:

Tabella n. 9 – Suddivisione spese per UPB 2° livello

UPB di 2° livello	Impegnato 2013	Pagato c/competenza	Pagato c/residui	Totale pagato
1.01 Presidenza/URPS	446.981,05	172.681,20	107.307,01	279.988,21
1.02 Ufficio III	3.116.232,36	2.585.083,53	1.505.435,15	4.090.518,68
1.03 Ufficio II	1.028.402,02	1.024.787,52	2.206,21	1.026.993,73
1.04 Ufficio I	61.416.929,91	58.895.651,57	2.603.905,89	61.499.557,46
1.05 Direzione Scientifica	51.539.896,38	38.182.153,79	8.812.925,32	46.995.079,11
1.06 Strutture di ricerca	6.698.240,67	5.295.474,57	1.683.125,81	6.978.600,38
Totale Direzione Generale (al netto delle partite di giro)	124.246.682,39	106.155.832,18	14.714.905,39	120.870.737,57
Partite di giro	26.478.954,46	21.957.403,09	5.143.138,19	27.100.541,28
Totale Generale	150.725.636,85	128.113.235,27	19.858.043,58	147.971.278,85

Grafico n. 3 - Dati impegnato e pagato c/competenza per centri di responsabilità di II livello



Dal grafico emerge come la quota più elevata del pagato è relativa al centro di responsabilità di secondo livello rappresentato dall'Ufficio I (Gestione Risorse Umane), seguito dalla Direzione Scientifica.

La quota più alta di residui (differenza tra impegnato e pagato in c/competenza) è generata dalla Direzione Scientifica che risulta anche il centro di responsabilità con la quota più alta di pagamenti in c/residui. Questa distorsione è tipica della gestione dei progetti di ricerca che hanno un andamento finanziario diverso dalle altre tipologie di spesa.

Tabella n. 10 – Grado di efficienza nell'utilizzo delle risorse finanziarie

UPB di 2° livello	Impegnato	Pagato c/competenza	% pagato/impegnato
1.01 Presidenza/URPS	446.981,05	172.681,20	38,63%
1.02 Ufficio III	3.116.232,36	2.585.083,53	82,96%
1.03 Ufficio II	1.028.402,02	1.024.787,52	99,65%
1.04 Ufficio I	61.416.929,91	58.895.651,57	95,89%
1.05 Direzione Scientifica	51.539.896,38	38.182.153,79	74,08%
1.06 Strutture di ricerca	6.698.240,67	5.295.474,57	79,06%

La percentuale indicata in tabella del pagato/impegnato è un indicatore di efficienza nell'utilizzo delle risorse finanziarie. L'efficienza è massimizzata con un indicatore pari a 100.

Nell'esaminare la precedente tabella, peraltro, va considerato che esistono delle distorsioni dovute al tardivo ricevimento di fondi che non ha consentito una corretta programmazione di spesa nell'esercizio di riferimento.

Ulteriori elementi di valutazione possono essere desunti dal rendiconto finanziario di competenza gestionale che considera il dettaglio dei singoli capitoli. Vengono, inoltre, allegati alcuni grafici dimostrativi dei flussi finanziari di alcuni tra i più significativi capitoli di spesa (Allegati n. 6, 6A, 6B, 6C, 6D e 6E).

Tabella n. 11 – Spese Direzione Generale – UPB 1° livello

Capitolo di spesa	Previsione iniziale	Previsione definitiva	Totale spese impegnate	Totale spese pagate	% impegnato sul totale (escluse p. giro) "peso della spesa"
USCITE CORRENTI					
Spese per gli organi dell'ente	360.000,00	337.816,32	297.319,81	270.472,36	0,24%
Spese per le commissioni e organismi dell'ente	586.254,40	656.399,90	603.826,65	570.148,58	0,49%
Spese per il personale in servizio	67.666.636,66	74.003.601,73	61.972.807,87	58.405.459,12	49,88%
Spese per acquisizione di beni e servizi	11.220.511,42	14.842.237,85	8.989.265,53	7.117.321,79	7,24%
Spese per la ricerca	29.457.823,99	52.429.778,92	23.731.076,32	17.020.170,48	19,10%
Trasferimenti passivi	32.534.914,97	34.592.992,01	15.700.307,50	14.927.831,68	12,64%
Oneri tributari	131.700,00	183.184,93	167.442,18	157.106,57	0,13%
Oneri finanziari	206.486,95	209.117,41	202.856,68	202.856,68	0,16%
Totale spese correnti	142.164.328,39	177.255.129,07	111.664.902,54	98.671.367,26	
USCITE IN CONTO CAPITALE					
Acquisizione di beni ad uso durevole	470.502,21	1.822.566,68	560.530,96	386.876,91	0,45%
Spese per la ricerca scientifica	5.339.708,95	13.845.292,38	8.033.498,85	4.113.576,65	6,47%
Spese per beni immobili	4.952.472,54	6.260.890,29	1.398.453,97	608.481,15	1,13%
Immobilizzazioni immateriali	-	41.234,66	39.372,36	20.272,48	0,03%
Immobilizzazioni finanziarie	200.000,00	210.000,00	10.000,00	10.000,00	0,01%
Oneri per personale in quiescenza	3.327.425,98	5.651.429,03	2.392.934,69	2.198.268,71	1,93%
Cauzioni ed anticipazioni	-	-	-	-	
Rimborso mutui e prestiti	146.989,03	146.989,03	146.989,02	146.989,02	0,12%
Totale spese c/capitale	14.437.098,71	27.978.402,07	12.581.779,85	7.484.464,92	100%
SOMME NON ATTRIBUITE					
Fondi ed accantonamenti	6.873.630,73	14.104.082,50	-	-	
TOTALE AL NETTO DELLA PARTITE DI GIRO	163.475.057,83	219.337.613,64	124.246.682,39	106.155.832,18	
PARTITE DI GIRO					
Uscite aventi natura di partite di giro	30.762.500,00	26.478.954,46	26.478.954,46	21.957.403,09	
TOTALE GENERALE DELLE SPESE	194.237.557,83	245.816.568,10	150.725.636,85	128.113.235,27	

Dalla tabella si può notare come il maggiore scostamento tra la previsione iniziale e la previsione definitiva si registra essenzialmente nelle categorie relative alle “spese per la ricerca”, sia correnti che in conto capitale; esso è motivato dalle numerose ed importanti variazioni in corso d’anno dovute agli stati di avanzamento della ricerca che comportano inevitabilmente un notevole aumento delle poste di bilancio.

Come si evince dalla predetta tabella, inoltre, nelle spese dell’Ente - complessivamente imputate alla Direzione Generale - il trattamento economico di tutto il personale gestito in maniera accentrata, raggiunge la percentuale del 49,88% sul totale delle spese impegnate. Le spese per la ricerca si attestano invece al 19,10% dell’impegnato al netto delle partite di giro per la parte corrente e 6,47% per la parte in conto capitale.

Sulla categoria “spese per acquisizione di beni e servizi” grava il funzionamento di tutte le Strutture INAF compresa la Sede Centrale e, pertanto, la percentuale del 7,24% sta ad indicare il peso del funzionamento ordinario sul totale del bilancio.

Come già evidenziato nei precedenti esercizi finanziari, parte dei costi relativi all’acquisizione di beni e servizi ed all’acquisizione di beni di uso durevole (costi di funzionamento) dovrebbe gravare sui fondi dei progetti di ricerca anziché sui fondi di funzionamento ordinario.

Tale operazione gioverebbe notevolmente alla situazione finanziaria dell’ente che potrebbe, in questo modo, liberare risorse per avviare nuovi programmi di ricerca. Al riguardo la Direzione Generale ha fornito indicazioni mirate a specifiche tipologie di spesa che si propone di estendere nel rispetto dei limiti esistenti.

I trasferimenti passivi, corrispondenti al 12,64% dell’impegnato, si sostanziano principalmente in trasferimenti finalizzati al finanziamento di progetti di ricerca (€ 10,85 milioni) e in spese per accordi e convenzioni con istituzioni scientifiche (€ 4,85 milioni).

Anche la maggior parte delle altre voci di costo è riferita a situazioni aventi caratteristiche di generalità e rilevanza nazionale per l’Ente (Organi, Organismi, Direzione Strutture, rimborso mutui, tasse e imposte varie, assicurazioni ed altro).

Ulteriori elementi di dettaglio per le spese possono essere desunti dall’allegato 3c (Consuntivo per capitoli: Entrate) e 3d (Consuntivo per capitoli: Spese).

Il fondo di riserva, che all’inizio dell’esercizio 2013 ammontava a euro 2.023.822,81, nel corso dell’anno è stato utilizzato interamente e presentava, quindi al 31/12, un saldo pari a zero.

Il Fondo TFR presentava all’inizio dell’esercizio un accantonamento di euro 4.581.955,01 rappresentato dal credito verso l’INPS (ex gestione INPDAP) per i contributi relativi a indennità di anzianità versati negli anni dal 2006 al 2009 quando in realtà l’INAF non era più iscrivibile alla gestione previdenziale EX-ENPAS. Nel corso dell’esercizio sono stati accantonati al Fondo ulteriori

euro 9.331.758,70 derivanti per la maggior parte dalla distribuzione dell'avanzo 2012 sul capitolo TFR (euro 6.732.406,27) e dall'incasso di versamenti da parte dell'INPS (ex gestione INPDAP) delle indennità di anzianità maturate fino al 31/12/2005 relative ad alcuni dipendenti. Alla fine dell'esercizio il Fondo TFR presenta quindi un saldo di euro 13.913.713,71.

3B1. CONTENIMENTO E RAZIONALIZZAZIONE DELLA SPESA PUBBLICA

La gestione di bilancio è stata effettuata nel rispetto dei limiti di spesa previsti dalle Leggi Finanziarie e dai decreti taglia spese, in particolare nel rispetto delle disposizioni dettate dalla Legge 266/2005 (Legge finanziaria 2006), dalla Legge 248/2006 di conversione del Decreto Legge 4 luglio 2006, n. 223.

Con D.L. 25 giugno 2008, n. 112, convertito, con modificazioni, dalla Legge 6 agosto 2008, n. 133 (in particolare l'art. 61), sono state disposte ulteriori misure di riduzione della spesa con effetto a decorrere dall'anno 2009. Inoltre, continuano a trovare applicazione le norme previste dal D.L. 31 maggio 2010, n. 78, convertito, con modificazioni, dalla Legge 30 luglio 2010, n. 122, quelle di cui al decreto legge 6 luglio 2011, n. 98, convertito, con modificazioni, dalla legge 15 luglio 2011, n. 111, alle quali si aggiungono quelle stabilite dal decreto legge 6 luglio 2012, n. 95, convertito, con modificazioni, dalla legge 7 agosto 2012, n. 135 nonché quelle statuite dalla legge 24 dicembre 2012, n. 228.

Le tipologie di spesa soggette ai limiti di spesa sono:

- 1) Spese di rappresentanza: risulta impegnata la spesa complessiva di euro 224,00, inferiore al limite massimo di euro 236,07 che corrisponde al 20% della spesa 2009 (euro 1.180,33). Il versamento al bilancio dello Stato per l'anno 2013 è pari alla differenza tra la spesa impegnata nel 2009 ed il limite di spesa vigente e, pertanto, pari ad euro 944,26. Tale versamento è stato regolarmente eseguito.
- 2) Convegni: in ordine ai convegni, gli Enti di Ricerca sono esclusi, a decorrere dall'anno 2009, dall'obbligo di rispetto dei limiti di spesa (rif. art. 61 del D.L. 112/2008, convertito, con modificazioni, dalla Legge n. 133/2008).
- 3) Manutenzione, noleggio, e acquisto autovetture: ai sensi dell'art. 5, comma 2 del decreto legge 6 luglio 2012, n. 95, convertito, con modificazioni, dalla legge 7 agosto 2012, n. 135 "A decorrere dall'anno 2013, le amministrazioni pubbliche (...) non possono effettuare spese di ammontare superiore al 50 per cento della spesa sostenuta nell'anno 2011 per l'acquisto, la manutenzione, il noleggio e l'esercizio di autovetture, nonché per l'acquisto di buoni taxi; il predetto limite può

essere derogato, per il solo anno 2013, esclusivamente per effetto di contratti pluriennali già in essere. La spesa da consuntivo, per l'anno 2011, è stata pari ad euro 80.068,10 e nel 2013 risulta impegnata la somma di euro 43.177,80, che supera il limite, pari ad euro 40.034,05, esclusivamente per effetto di contratti pluriennali già in essere. Si sottolinea che la succitata misura di contenimento della spesa per autovetture è aggiuntiva alle riduzioni operate, ai sensi dell'art. 6, comma 14, del decreto Legge n. 78/2010, convertito, con modificazioni, dalla Legge n. 122/2010. La somma di euro 20.282,96 derivante dalle riduzioni di spesa compiute in applicazione del surrichiamato art. 6 del decreto legge n. 78/2010 (differenza tra la spesa impegnata nel 2009, pari ad euro 101.414,79, ed il limite di spesa vigente, pari ad euro 81.131,83) è stata versata al Bilancio dello Stato.

4) Spesa per contratti di consulenza professionale: l'INAF come tutti gli enti di ricerca è esonerato dall'osservare i limiti di spesa sui contratti di consulenza; tuttavia svolge a livello prudenziale un controllo capillare di tutti i contratti prima della stipulazione, al fine di contenere il ricorso a tali contratti entro rigorosi limiti di spesa e nei casi strettamente necessari ad assicurare l'assolvimento dei compiti istituzionali nella riscontrata assenza di professionalità interne.

5) Per ciò che concerne le spese relative alle indennità, compensi e retribuzioni corrisposte al Consiglio di Amministrazione e Organi Collegiali comunque denominati, il versamento al bilancio dello Stato per l'anno 2013 è pari al 10% degli importi risultanti alla data del 30 aprile 2010 (euro 143.742,80) e pertanto il versamento eseguito è stato di euro 14.374,28.

6) manutenzione immobili: per l'applicazione delle misure contenitive della spesa sono in corso le necessarie iniziative per una precisa valutazione e stima dei valori degli immobili in gran parte di proprietà del demanio e concessi in uso gratuito; di tal che la normativa di limitazione delle spese per manutenzione ordinaria e straordinaria, basata su percentuali da applicare al medesimo valore, presuppone l'avvenuto completo espletamento delle predette iniziative al fine di acquisire tutti gli elementi conoscitivi del patrimonio immobiliare dell'Ente.

7) Spese per missioni: (art. 6, comma 12, D L. n. 78 del 31/05/2010, legge di conversione 30 luglio 2010, n. 122): la spesa annua per missioni non può essere superiore al 50% di quella sostenuta nel 2009; sono escluse dal limite le spese per missioni strettamente connesse ad accordi internazionali ovvero indispensabili per assicurare la partecipazione a riunioni presso enti e organismi internazionali o comunitari nonché quelle riguardanti lo svolgimento di compiti ispettivi. L'art. 58, comma 3 bis, del decreto legge 21 giugno 2013, n. 69, convertito, con modificazioni, dalla Legge n. 98/2013 recante "Disposizioni urgenti per il rilancio dell'economia", ha integrato il quarto periodo dell'art. 6, comma 12, del decreto legge n. 78/2010, convertito dalla legge n. 122/2010, escludendo dal limite del 50% della spesa sostenuta nell'anno 2009, anche le spese per

missioni sostenute con risorse derivanti da “*finanziamenti di soggetti pubblici destinati ad attività di ricerca*”.

Per effetto della citata novità normativa, le missioni gravanti su finanziamenti di soggetti pubblici destinati ad attività di ricerca sono state automaticamente sottratte dal tetto del 50% previsto dalla norma a partire dalla data di entrata in vigore della richiamata legge n. 98/2013, ossia dal 21 agosto 2013. Pertanto, il versamento della somma proveniente dalla riduzione di spesa di cui all'art. 6, comma 12, del D.L. n. 78/2010, per l'anno 2013, è stato rideterminato, pro-rata, nella misura di euro 298.087,37 ed è stato regolarmente eseguito dall'INAF.

8) Spese per la formazione: la spesa del 2009, pari ad euro 529.257,94, è stata ridotta entro il 50% del predetto importo e pertanto la differenza di euro 264.628,97 è stata versata al Bilancio dello Stato.

9) Spese per mobili ed arredi (art. 1, comma 141, L. n. 228 del 24 dicembre 2012- Legge di stabilità 2013): Negli anni 2013 e 2014 le amministrazioni pubbliche non possono effettuare spese di ammontare superiore al 20 per cento della spesa sostenuta in media negli anni 2010 e 2011 per l'acquisto di mobili ed arredi, salvo che l'acquisto sia funzionale alla riduzione delle spese, connesse alla conduzione degli immobili. L'INAF ha sostenuto una spesa, per mobili ed arredi, pari ad euro 45.492,30 nel 2010 ed euro 37.448,33 nel 2011, per una media, dei due anni in esame, di euro 41.470,32. La Legge di stabilità 2013 prevede un tetto di spesa pari al 20% di quest'ultimo importo, che risulta pari ad euro 8.294,06. Ciò premesso, si evidenzia che nel 2013 l'Ente ha impegnato l'importo di euro 8.000,00 che è inferiore al suddetto tetto massimo di spesa (euro 8.294,06). Inoltre, è stato versato al Bilancio dello Stato l'importo di euro 33.176,25, dato dalla differenza fra quanto mediamente speso negli anni 2010 e 2011 (euro 41.470,32) ed il limite di spesa vigente (euro 8.294,06).

Con riferimento alla normativa sul contenimento e la razionalizzazione della spesa pubblica si conferma pertanto la regolarità e tempestività degli adempimenti posti in essere dall'Ente nel 2013, nel rispetto dei limiti di spesa fissati sia nella puntualità dei relativi versamenti al Bilancio dello Stato. Si vedano in proposito gli allegati n. 10A e 10B.

3C. RESIDUI

Con delibera del Consiglio di Amministrazione, precedente a quella di approvazione del Conto Consuntivo e previo parere favorevole del Collegio dei Revisori, è deliberato il riaccertamento dei residui attivi e passivi al 1° gennaio 2014. Ai sensi dell'articolo 25 del Regolamento di Contabilità la delibera di riaccertamento dei residui costituisce parte integrante del rendiconto finanziario (Allegato n. 4). La situazione che si presenta è la seguente:

<i>Tabella n. 12 - RESIDUI ATTIVI AL 31/12/2013</i>						
	Residui attivi all'1/1/2013	Variazioni	Residui attivi al 31/12/2013	Riscossi	Rimasti da riscuotere	
	Imp.Deliberato		Imp. Finale delib.		da liquidare	da emettere
Totale generale	30.135.841,65	-152.275,04	29.983.566,61	20.156.724,58	8.538.548,38	1.288.293,65
Totale					9.826.842,03	

<i>Tabella n. 13 - RESIDUI PASSIVI AL 31/12/2013</i>						
	Residui passivi all'1/1/2013	Variazioni	Residui passivi al 31/12/2013	Pagati	Rimasti da pagare	
	Imp.Deliberato		Imp. Finale delib.		da liquidare	da emettere
Totale generale	24.065.374,19	-1.032.667,67	23.032.706,52	19.858.043,58	3.075.115,48	99.547,46
Totale					3.174.662,94	

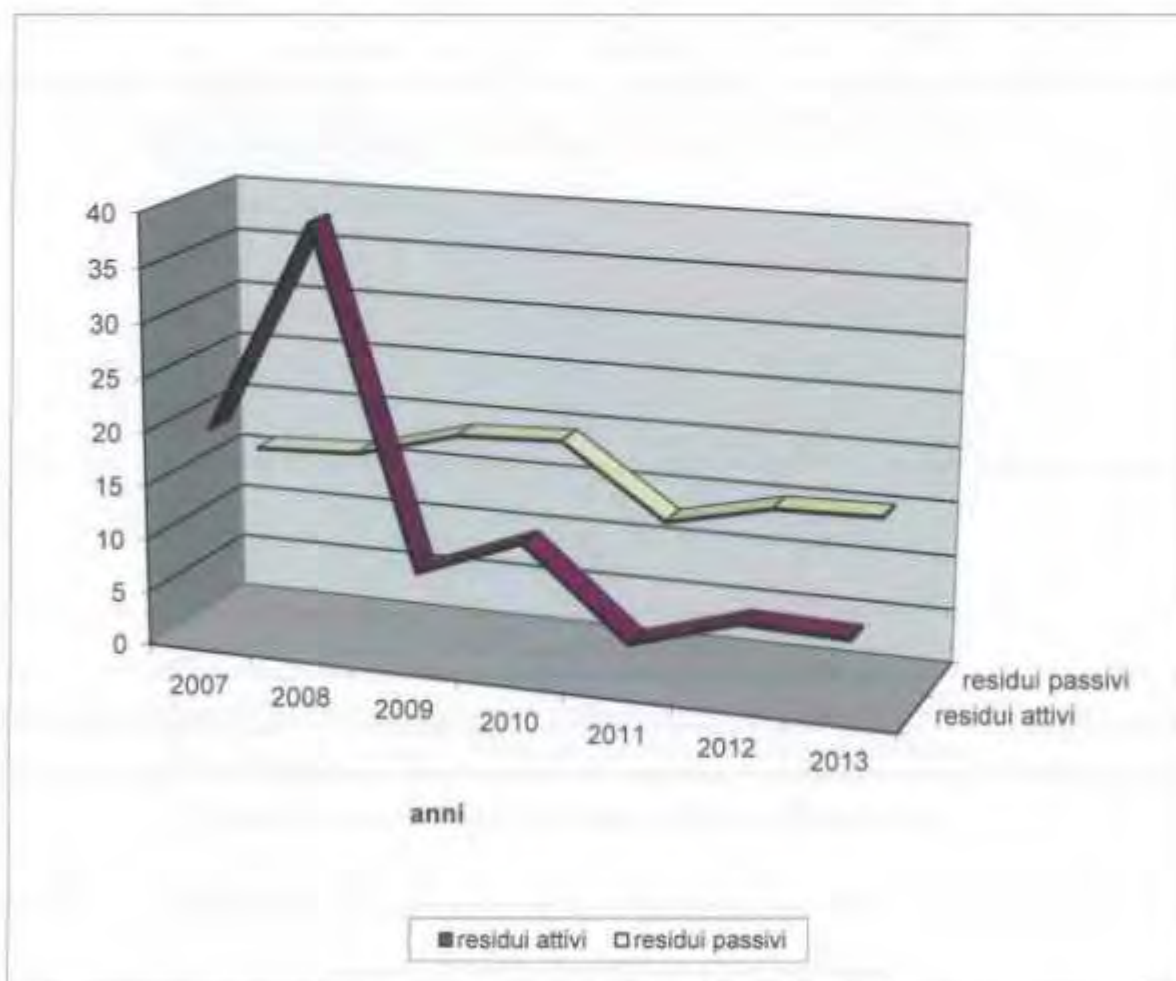
INDICATORI RESIDUI

Per facilitare l'analisi dell'andamento dei residui sono stati calcolati gli indici di bilancio di seguito riportati.

<i>Tabella n. 14 - GRADO DI FORMAZIONE DEI RESIDUI ANNI 2007 → 2013</i>			
RESIDUI ATTIVI			
Anno	Residui attivi sorti nell'esercizio	Totale accertamenti dell'esercizio	% grado di formazione residui attivi
2007	30.256.333,85	150.673.021,03	20,08
2008	64.180.971,48	162.252.613,85	39,56
2009	12.813.572,38	149.005.835,20	8,6
2010	20.833.931,46	168.722.118,28	12,35
2011	6.081.355,46	146.336.322,99	4,16
2012	11.731.779,98	164.484.544,38	7,13
2013	9.859.153,80	145.009.836,55	6,80

RESIDUI PASSIVI			
Anno	Residui passivi sorti nell'esercizio	Totale impegni dell'esercizio	% grado di formazione residui passivi
2007	21.123.674,50	133.855.662,64	15,78
2008	25.916.175,26	160.062.858,49	16,19
2009	28.408.201,15	151.313.928,51	18,77
2010	32.656.611,06	170.219.342,63	19,18
2011	18.019.200,17	143.008.727,86	12,6
2012	20.193.265,52	136.657.619,40	14,78
2013	22.594.845,49	150.725.636,85	14,99

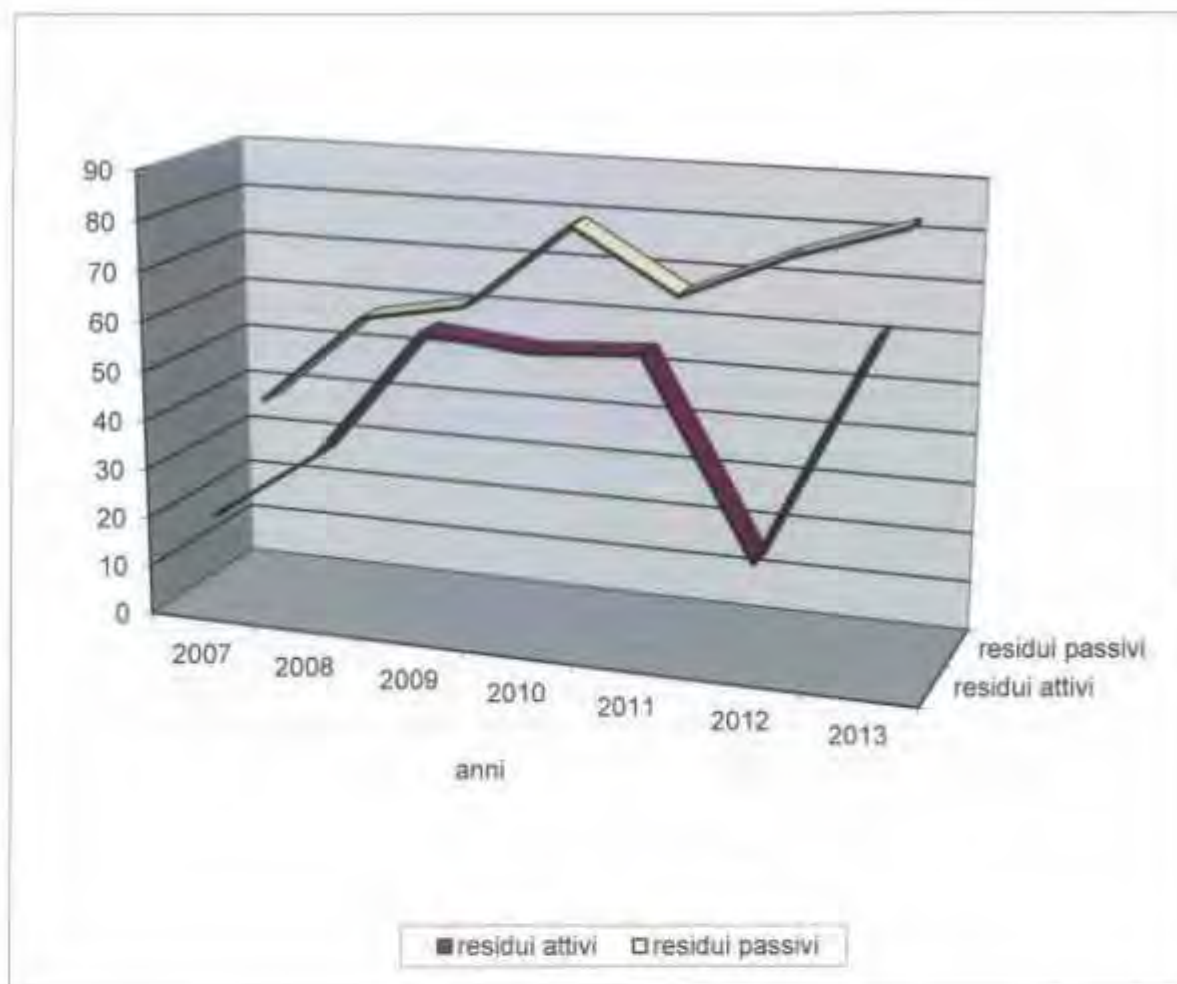
Grafico n. 4: Grado di formazione dei residui anni 2007-2013 (valori percentuali)



*Tabella n. 15 - GRADO DI SMALTIMENTO DEI RESIDUI ANNI
2007 —→ 2013*

RESIDUI ATTIVI			
Anno	Riscossioni in c/residui	Residui attivi esistenti all'inizio dell'esercizio	% grado di smaltimento residui attivi
2007	6.356.815,43	32.195.193,74	19,74
2008	19.195.987,97	56.077.286,57	34,23
2009	61.204.552,95	100.956.120,86	60,62
2010	26.712.774,29	51.784.066,20	51,58
2011	27.330.447,48	45.669.125,81	59,84
2012	5.131.497,66	23.703.852,64	21,65
2013	20.156.724,58	30.135.841,65	66,89
RESIDUI PASSIVI			
Anno	Pagamenti in c/residui	Residui passivi esistenti all'inizio dell'esercizio	% grado di smaltimento residui passivi
2007	18.534.888,74	48.597.811,05	38,14
2008	22.133.843,16	38.756.514,65	57,11
2009	24.226.102,56	39.648.364,51	61,1
2010	32.967.923,50	43.044.001,60	76,59
2011	27.807.267,81	41.845.515,26	66,45
2012	22.207.825,17	29.333.511,52	75,71
2013	19.858.043,58	24.065.374,19	82,52

Grafico n. 5: Grado di smaltimento dei residui anni 2007-2013 (valori percentuali)



A seguito di un notevole lavoro di revisione e monitoraggio sui residui da parte degli Uffici della Direzione Generale, si può notare un generale miglioramento del grado di smaltimento dei residui attivi e passivi che ha determinato nel 2013 un considerevole abbattimento dell'ammontare complessivo dei residui attivi e passivi.

Prendendo a confronto gli ultimi 7 esercizi il grado di smaltimento sia dei residui attivi che di quelli passivi ha raggiunto la percentuale massima proprio nel 2013. Questo dato rende molto positiva la gestione dei residui nell'ultimo esercizio. Ciò nonostante si è consapevoli che è necessario proseguire con ogni determinazione nell'opera di smaltimento dei residui per ottenere una situazione gestionale più chiara e trasparente.

Tabella n. 16 – RIEPILOGO RESIDUI ATTIVI

Residui attivi al 31/12/2009	Residui attivi al 31/12/2010	Residui attivi al 31/12/2011	Residui attivi al 31/12/2012	Residui attivi al 31/12/2013
38.970.493,82	24.835.194,35	17.622.497,18	18.404.061,67	9.826.842,03

Tabella n. 17 - RIEPILOGO RESIDUI PASSIVI

Residui passivi al 31/12/2009	Residui passivi al 31/12/2010	Residui passivi al 31/12/2011	Residui passivi al 31/12/2012	Residui passivi al 31/12/2013
14.635.800,45	9.188.904,20	11.314.311,35	3.872.108,67	3.174.662,94

Tabella n. 18 - RESIDUI ATTIVI

Ammontare iniziale al 1/1/2012	Somme riscosse nel 2012	Variazioni 2012	Somme da riscuotere al 31/12/2012
23.703.852,64	5.131.497,66	-168.293,31	18.404.061,67

Ammontare iniziale al 1/1/2013	Somme riscosse nel 2013	Variazioni 2013	Somme da riscuotere al 31/12/2013
30.135.841,65	20.156.724,58	-152.275,04	9.826.842,03

Tabella n. 19 - RESIDUI PASSIVI

Ammontare iniziale al 1/1/2012	Somme pagate nel 2012	Variazioni 2012	Somme da pagare al 31/12/2012
29.333.511,52	22.207.825,17	-3.253.577,68	3.872.108,67

Ammontare iniziale al 1/1/2013	Somme pagate nel 2013	Variazioni 2013	Somme da pagare al 31/12/2013
24.065.374,19	19.858.043,58	-1.032.667,67	3.174.662,94

Rispetto alla criticità dell'Ente, rappresentata dall'elevata mole di residui attivi iscritti a Bilancio segnalata negli anni precedenti dal Collegio dei Revisori dei Conti, si può osservare come, partendo da un grado di formazione piuttosto alto negli anni fino al 2008, l'indicatore mostri negli anni

successivi, l'ottimo risultato riscontrato soprattutto a partire dal 2012. Con qualche difficoltà in più anche il grado di formazione dei residui passivi è stato tenuto sotto controllo con il passare degli anni.

Dal 2009, come si evince dai riepiloghi al 31/12, i residui attivi hanno avuto un costante andamento decrescente. Le Strutture di ricerca e l'Amministrazione centrale hanno continuato, anche in ottemperanza a quanto richiesto dal Collegio dei Revisori dei Conti in occasione del riaccertamento dei residui, ad effettuare un'attenta analisi sia di quelli attivi che passivi, relativi agli anni pregressi, al fine di verificare le eventuali ragioni del loro mantenimento in bilancio, totale o parziale, motivandole opportunamente. Tale operazione di revisione ha come obiettivo principale la riduzione dell'importo dei residui passivi con conseguente ottimizzazione della capacità di spesa. Si allega il provvedimento di riaccertamento dei residui (Allegati n. 4, 4a, 4b, 4c e 4d).

3D. ANALISI DEI RISULTATI CONTABILI COMPLESSIVI

Risultato della gestione di competenza

La gestione di competenza del 2013 si chiude con un disavanzo finanziario di € 5.715.800,30. Dalla tabella che segue emerge che nell'esercizio 2013 si è realizzato un avanzo di parte corrente dell'importo di euro 4.699.483,46 ed un disavanzo in conto capitale dell'importo di euro 10.415.283,76 comportando quindi un disavanzo complessivo di competenza dell'importo suindicato di euro 5.715.800,30.

L'esercizio 2012 si era chiuso invece con un avanzo di 27,8 milioni di euro.

Tabella n. 20 – Gestione finanziaria dell'esercizio 2012

	ENTRATE		USCITE
Correnti	116.364.386,00		111.664.902,54
Avanzo di parte corrente		4.699.483,46	
Alienazione di beni	0		0
Conto Capitale	2.166.496,09		12.581.779,85
Avanzo c/capitale		-10.415.283,76	
Fondo rinn.contratt.	0		0
Partite di giro	26.478.954,46		26.478.954,46
Totale	145.009.836,55		150.725.636,85
Disavanzo FINANZIARIO DI COMPETENZA	5.715.800,30		
TOTALE GENERALE	150.725.636,85		150.725.636,85

Dalla tabella n. 11 e dall'allegato n. 3D, si evince che una parte delle entrate correnti sono state destinate alla copertura della spesa in conto capitale che risulta così distribuita: 2,393 milioni di euro per il personale cessato, 8,033 milioni di euro per la ricerca scientifica, 1,398 milioni di euro per beni immobili, 49mila euro per immobilizzazioni finanziarie e immateriali, 147mila euro per rimborso quota capitale mutui passivi, 560 milioni di euro per acquisizione beni durevoli.

La spesa per il personale, pari a 61,973 milioni di euro, ivi compresi gli oneri riflessi, ha assorbito il 49,88% della spesa complessiva (55,50% della spesa in parte corrente), escluse le partite di giro.

Le spese di funzionamento, pari a 8,989 milioni di euro hanno poi assorbito l'7,24% della spesa complessiva al netto delle partite di giro (8,05% della spesa corrente), mentre le spese, di parte corrente, per la ricerca ed i progetti, complessivamente pari a 39,431 milioni di euro, hanno assorbito il 31,65% della spesa complessiva al netto delle partite di giro (35,32% della spesa corrente).

Le spese in conto capitale incidono sulla spesa totale, al netto delle partite di giro, per il 10,13% (per il 11,27% sulla spesa corrente).

Infine, le partite di giro rappresentano il 21,31% della spesa complessiva.

Dal confronto dei dati con l'esercizio 2012 emerge la seguente situazione:

Tabella n. 21 – Confronto gestione finanziaria anni 2012 - 2013

	ENTRATE			USCITE		
	2012	2013	%	2012	2013	%
Correnti	136.958.298,88	116.364.386,00	15,04	98.665.994,21	111.664.902,54	13,17
Alienazione beni						
Conto Capitale	1.470.935,80	2.166.496,09	47,29	11.936.315,49	12.581.779,85	5,41
Acc. Mutui						
Partite giro	26.055.309,70	26.478.954,46	1,63	26.055.309,70	26.478.954,46	1,63
Totale	164.484.544,38	145.009.836,55	-	136.657.619,40	150.725.636,85	
Av/Disavanzo finanz.		5.715.800,30		27.826.924,98		
Totale generale	164.484.544,38	150.725.636,85		164.484.544,38	150.725.636,85	

Come già detto, rispetto all'esercizio 2012 dove si era registrato un avanzo finanziario di 27.826.924,98 euro, nel 2013 si evidenzia un disavanzo finanziario di 5.715.800,30 euro. Il dato relativo alla diminuzione delle entrate in c/capitale è dovuto al minor trasferimento da parte dell'INPDAP degli accantonamenti TFR passati alla gestione diretta dell'Ente dal 31/12/2005.

L'avanzo di amministrazione dell'esercizio 2013, che parte dal risultato di amministrazione dell'esercizio precedente, ammonta ad euro 95.971.323,88, come emerge dal sottostante prospetto. Confrontando i dati con l'avanzo di amministrazione dell'esercizio precedente (euro 100.806.731,55) si registra una diminuzione di circa il 4,80% la cui composizione sarà approfondita al successivo paragrafo 5E.

Nel prospetto che segue è evidenziato il risultato di amministrazione:

Tabella n. 22 – Dimostrazione del risultato di amministrazione

Consistenza cassa inizio esercizio	94.736.264,09	
Residui attivi all'inizio dell'esercizio	30.135.841,65	
Residui passivi all'inizio dell'esercizio	-24.065.374,19	
Avanzo di amministrazione all'inizio dell'esercizio		100.806.731,55
Variazione residui attivi	-152.275,04	
Variazione residui passivi	1.032.667,67	
Risultato della gestione di competenza (disavanzo)	5.715.800,30	
AVANZO DI AMMINISTRAZIONE FINALE		95.971.323,88

Peraltro, è utile evidenziare come il disavanzo finanziario di competenza della gestione 2013 risulta interamente coperto dalle risorse dell'avanzo di amministrazione proveniente dagli anni precedenti.

GESTIONE DI CASSA

Per la gestione di cassa il differenziale in conto competenza tra riscossioni (€ 135.150.682,75) e pagamenti (€ 128.113.235,27) determina un avanzo di € 7.037.447,48. La gestione dei residui ha comportato riscossioni per € 20.156.724,58 e pagamenti per € 19.858.043,58, con un conseguente avanzo di € 298.681,00.

Considerando il fondo di cassa iniziale, tale gestione si è chiusa con un saldo positivo, come di seguito evidenziato:

Tabella n. 23 – Gestione di cassa esercizio 2013

Fondo cassa complessivo al 31.12.2013:	
- c/o Tesoreria unica 1/1/2013	€ 94.736.264,09
Somme riscosse:	
C/ competenza	€ 135.150.682,75
C/ residui	€ 20.156.724,58
Totale riscossioni	€ 155.307.407,33
Pagamenti eseguiti:	
C/ competenza	€ 128.113.235,27
C/residui	€ 19.858.043,58
Totale pagamenti	€ 147.971.278,85
Disponibilità al 31.12.2013	€ 102.072.392,57
Disponibilità presso la Tesoreria unica Banca d'Italia	€ 102.271.425,32

L'importo di € 102.072.392,57 risulta dal registro di cassa dell'Ente, che non coincide, per euro 199.032,75, con le giacenze presso la Tesoreria Unica al 31 dicembre 2013, ammontanti ad € 102.271.425,32. Tale differenza è dovuta ad operazioni non contabilizzate al 31 dicembre 2013 dalla Banca d'Italia come di seguito evidenziato:

Tabella n. 24 – Quadro di raccordo tra saldo BNL e giacenza presso conto di Tesoreria anno 2013

Saldo contabile al 31/12/2013	€ 102.072.392,57 +
Pagamenti contabilizzati da BNL ma non dalla Tesoreria Unica Banca d'Italia	
	€ 199.104,43 +
Riscossioni contabilizzate da BNL ma non dalla Tesoreria Unica Banca d'Italia	€ 0,00 -
Rettifiche contabili	€ 71,68 -
Saldo giacente presso il c/ Tesoreria Unica	
Banca d'Italia al 31/12/2013	€ 102.271.425,32

L'Avanzo di Cassa reale nel conto di Tesoreria unica n. 58901 intestato a "Istituto Nazionale di Astrofisica" al termine dell'esercizio finanziario 2012 è, pertanto, pari a € 102.072.392,57.

Aggiungendo a questa somma i residui attivi per un ammontare di € 19.685.995,83 e sottraendo i residui passivi pari a € 25.787.064,52, si ottiene l'Avanzo di Amministrazione dell'INAF per l'esercizio finanziario 2013 pari a € 95.971.323,88 che, in gran parte, è composto da fondi finalizzati o da fondi per i quali è già stabilita una destinazione (programmazione di spesa) e nella restante parte costituisce avanzo non vincolato. In ordine all'avanzo di amministrazione si veda il paragrafo che segue.

3E. AVANZO

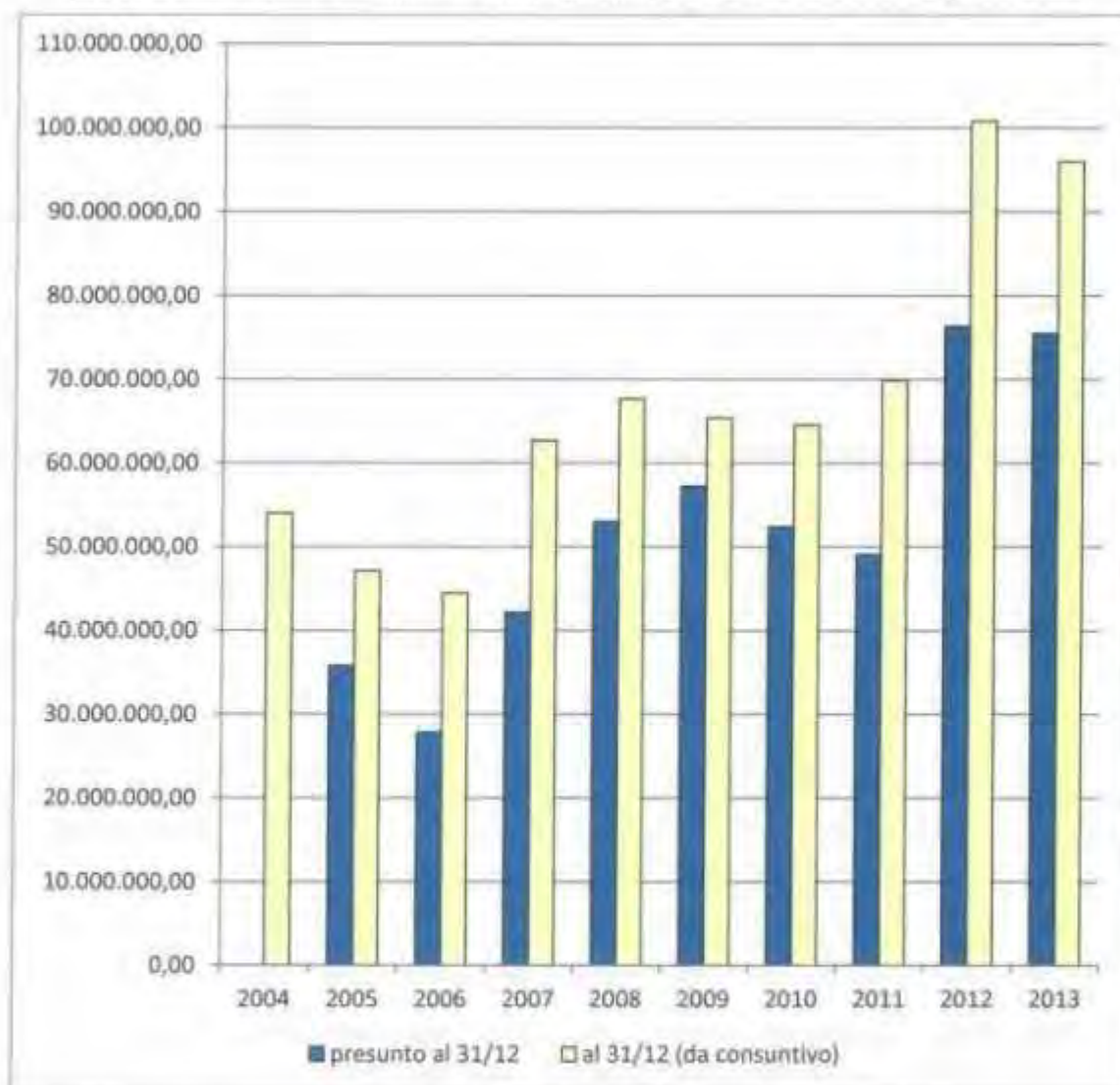
L'Avanzo presunto, riportato nella prima posta delle entrate del preventivo approvato in dicembre 2013 è pari ad euro 75.451.723,09; l'avanzo di amministrazione definitivo al 31 dicembre 2013 è pari ad euro 95.971.323,88 (Allegato n. 5).

Tabella n. 25 - Avanzo di amministrazione (comparazione con esercizi precedenti)

<u>31/12/2004 (da consuntivo)</u>	53.964.534,13
Presunto al 31/12/2005	35.792.559,51
<u>31/12/2005 (da consuntivo)</u>	47.112.513,07
Presunto al 31/12/2006	27.834.859,14
<u>31/12/2006 (da consuntivo)</u>	44.488.912,26
Presunto al 31/12/2007	42.148.681,38
<u>31/12/2007 (da consuntivo)</u>	62.703.937,15
Presunto al 31/12/2008	52.978.274,35
<u>31/12/2008 (da consuntivo)</u>	67.678.026,03
Presunto al 31/12/2009	57.198.504,23
<u>31/12/2009 (da consuntivo)</u>	65.375.320,13
Presunto al 31/12/2010	52.339.992,30
<u>31/12/2010 (da consuntivo)</u>	64.529.172,12
Presunto al 31/12/2011	49.056.857,00
<u>31/12/2011 (da consuntivo)</u>	69.894.522,20
Presunto al 31/12/2012	76.359.883,83
<u>31/12/2012 (da consuntivo)</u>	100.806.731,55
Presunto al 31/12/2013	75.451.723,09
<u>31/12/2013 (da consuntivo)</u>	95.971.323,88

L'avanzo di amministrazione alla fine dell'esercizio, pari ad euro 95.971.323,88 ha subito un decremento del 4,80% circa rispetto al risultato del 2012 nel quale si era registrato un avanzo pari ad euro **100.806.731,55**.

Grafico n. 6 Avanzo di amministrazione (comparazione con esercizi precedenti)



La formazione dell'avanzo di amministrazione è da ricondurre in parte all'impossibilità di una corretta programmazione della spesa poiché l'assegnazione del FOE e delle altre entrate di provenienza ministeriale avviene nella seconda metà dell'esercizio ed in parte all'accredito di diversi fondi esterni (ASI ed altro) nei mesi conclusivi dell'anno: ciò non consente l'utilizzo dei fondi nell'esercizio di assegnazione.

E' tra l'altro da considerare che l'elevata percentuale delle economie di spesa che generano l'avanzo di amministrazione deriva dalla gestione dei fondi finalizzati alla ricerca il cui utilizzo

avviene in esercizi successivi a quello in cui si verifica il finanziamento a destinazione vincolata e che il Regolamento di amministrazione e contabilità dell'Ente consente di utilizzare a decorrere sin dal 1 gennaio dell'esercizio successivo senza necessità di accertamento ulteriore. Tali progetti hanno, infatti, molto spesso una durata pluriennale con rigide regole di rendicontazione delle spese a fronte di entrate che a volte sono rese disponibili per intero fin dall'inizio del progetto. Si veda al riguardo anche la tabella n. 32 alle pagine successive.

Gran parte dell'avanzo dell'INAF è costituito da fondi già destinati alla ricerca, per progetti finanziati con fondi a destinazione vincolata (circa il 64,12% del 2013, rispetto al 72,94% del 2012) e all'edilizia (circa il 6,80% del 2013 rispetto al 7,31% del 2012) come, peraltro, già evidenziato, nei consuntivi relativi agli esercizi finanziari precedenti al 2013.

Un'ulteriore quota dell'avanzo è vincolata alla copertura delle spese del personale: € 26.902.374,22

Nel dettaglio, le somme relative all'avanzo sono così suddivise:

A) Distribuzione dell'avanzo vincolato per progetti scientifici	€	61.537.970,13
B) Distribuzione dell'avanzo vincolato per edilizia	€	6.576.491,26
C) Distribuzione dell'avanzo vincolato per personale	€	26.902.374,22
D) Avanzo non vincolato	€	954.488,27

Con riguardo a quest'ultimo si può fare riferimento a quanto di seguito esposto al punto D).

Riepilogando, l'avanzo vincolato risulta così suddiviso:

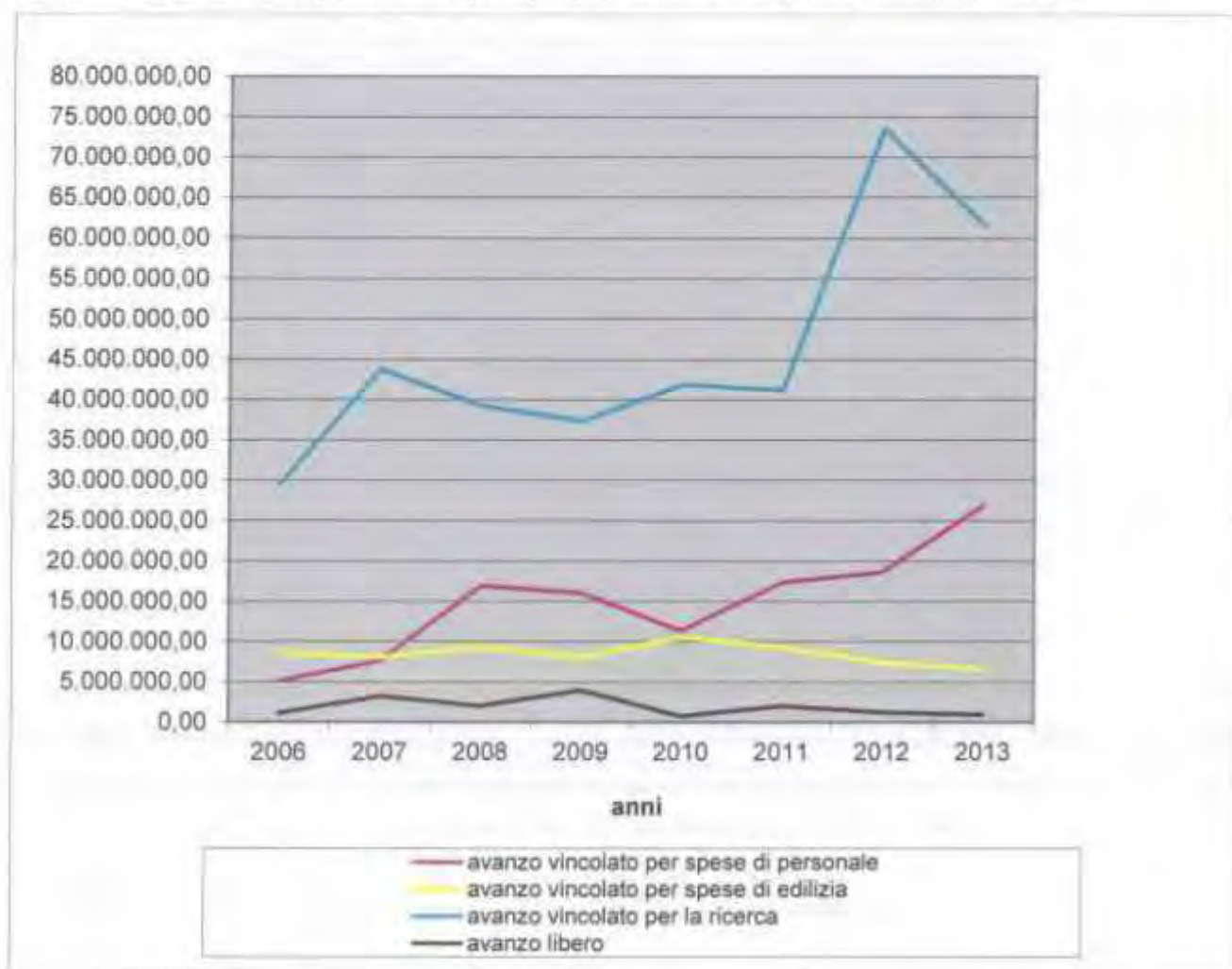
Tabella n. 26 – Suddivisione avanzo a destinazione vincolata per macro-finalità

A) avanzo vincolato per la ricerca	61.537.970,13	Tabella 28
B) avanzo vincolato per spese di edilizia	6.576.491,26	Tabella 29
C) avanzo vincolato per spese di personale	26.902.374,22	Tabella 30
Totale avanzo vincolato	95.016.835,61	

Tabella n. 27 – Suddivisione avanzo a destinazione vincolata: confronto ultimi sei anni

	avanzo vincolato per spese di personale	avanzo vincolato per spese di edilizia	avanzo vincolato per la ricerca	avanzo libero	totale avanzo
2008	16.986.576,08	9.366.080,75	39.272.959,98	2.052.409,22	67.678.026,03
2009	16.067.397,74	7.963.670,97	37.372.402,18	3.971.849,24	65.375.320,13
2010	11.369.217,15	10.563.260,97	41.842.131,48	754.562,52	64.529.172,12
2011	17.379.169,91	9.285.078,88	41.196.443,47	2.033.829,94	69.894.522,20
2012	18.640.134,93	7.372.727,80	73.529.119,30	1.264.749,52	100.806.731,55
2013	26.902.374,22	6.576.491,26	61.537.970,13	954.488,27	95.971.323,88

Grafico n. 7: Suddivisione avanzo a destinazione vincolata: confronto ultimi otto anni



A) Tabella n. 28 – Distribuzione dell'avanzo vincolato a finalità di ricerca per progetti scientifici (solo CRA più significativi a confronto con gli esercizi 2008, 2009, 2010, 2011, 2012 e 2013):

C.R.A.		2008	2009	2010	2011	2012	2013
Innovazione Tecnologica	Strutture varie	361.917,78	210.031,68	367.241,60			
Sviluppo tecnologico					1.573.161,73	1.069.440,20	851.404,62
Progetti Nazionali	Dip. 1	1.468.174,26	1.436.570,62	1.621.699,47			
Progetti Nazionali	Dip. 2	19.824.622,23	16.515.940,26	14.831.199,78			
Progetti Nazionali					8.044.320,51	12.009.886,09	9.965.962,96
Progetti Finanziati U.E.	Dip. 2	2.053.610,78	2.528.141,67	2.566.347,76			
Progetti Finanziati U.E.	Dip. 1	649.514,23	410.242,72	199.177,28			
Progetti europei e internazionali					4.292.459,35	6.149.727,10	8.169.845,32
Gestione Strutt. Osserv. Naz.li	Dip. 2	-	-	-			
Attività Spaziali	Dip. 2	10.555.459,31	8.402.008,47	10.425.034,18			
Spazio					9.409.647,41	9.632.238,60	10.231.859,45
Sistemi Informativi	Dip. 2	250.799,44	274.167,26	1.093.064,58		918.706,98	1.585.699,73
Infrastrutture e Lab.ri Naz.li	Dip. 2	415.313,29	70.516,73	13.818,73			
Infrastrutture da terra e progetti premiali					15.465.417,95	40.959.614,96	27.628.219,71
+ altri progetti vari	-	3.693.548,66	7.524.782,77	10.724.548,10	2.411.436,52	2.789.505,37	3.104.978,34
TOTALE		39.272.959,98	37.372.402,18	41.842.131,48	41.196.443,47	73.529.119,30	61.537.970,13

L'avanzo relativo ai CRA "Sviluppo Tecnologico" è costituito per quasi il 50% da un progetto "PON portale Laboratorio elettronica, calcolo e visualizzazione" e per il resto da piccoli avanzi diffusi nelle varie strutture territoriali.

L'avanzo relativo ai CRA "Progetti Nazionali" contiene come principali componenti:

- oltre 1 milione di euro derivante da un finanziamento ottenuto con Legge Regionale 7/2007 della Regione Sardegna per la radio astronomia;
- le somme destinate ai progetti PRIN 2014 e TECNO 2014 per un totale di circa 666.000,00 euro;

- un contributo straordinario di euro 350.000,00 per la partecipazione al programma internazionale "Distributed High Throughput Computing and Storage (DHTCS-IT)", finanziato dal Ministero dell'Istruzione, dell'Università e della Ricerca per il tramite dell'Istituto Nazionale di Fisica Nucleare;
- circa 512.000,00 euro di avanzo sulla ricerca di base assegnata dalla Direzione Scientifica alle Strutture territoriali nel 2013;
- euro 500.000,00 relativo ad un finanziamento della Regione Autonoma della Sardegna (RAS) nell'ambito del Protocollo d'intesa RAS-INAF "Sviluppo scientifico, trasferimento tecnologico, formazione e divulgazione, in astrofisica e tecnologie relative";
- euro 230.000,00 circa per gli Archivi gestiti dall'Osservatorio di Trieste;
- euro 200.000,00 da impiegare per il finanziamento delle iniziative in attività di didattica e divulgazione;
- poco meno di 179.000,00 euro per il finanziamento delle biblioteche INAF;

Per il resto si tratta di avanzi di importo medio-basso relativi a progetti scientifici.

L'avanzo relativo ai CRA Progetti Europei ed Internazionali ha, quale voce più significativa, il progetto FP7 VIALACTEA il cui totale è pari a circa 774.000,00 euro; seguono, per rilevanza di importo, l'avanzo relativo alle somme destinate al pagamento delle quote di partecipazione agli organismi internazionali di competenza dell'Unità Centrale V "Relazioni Internazionali" della Direzione Scientifica per circa 571.000,00 euro e gli avanzi dei progetti FP7 "EXTraS" (euro 489.000,00 circa), FP7 "DARKLIGHT" (euro 289.000,00 circa), FP7 "OPTICON 2" (euro 296.000,00 circa), FP7 "Astrodeep" (euro 279.000,00 circa), FP7 "OPTICON" (euro 272.000,00 circa) e FP7 "CosmoIGM" (euro 229.000,00).

Con riferimento all'avanzo dei CRA Spazio non risulta nulla da segnalare in quanto si tratta di progetti finanziati quasi esclusivamente dall'Agenzia Spaziale Italiana e che procedono regolarmente secondo gli stati di avanzamento previsti dai relativi contratti o protocolli d'intesa.

L'avanzo relativo ai CRA Sistemi Informativi contiene quale componente essenziale i fondi necessari per il pagamento dell'adesione alla rete GARR.

Infine la parte più consistente dell'avanzo relativo ai progetti scientifici si concentra nei CRA denominati "Infrastrutture da Terra e progetti premiali" che contengono:

- la parte relativa alle assegnazioni per i progetti premiali 2011 non ancora impegnate per un totale di oltre 6.500.000,00 di euro;
- le assegnazioni straordinarie MIUR 2013 per un complessivo di circa 9.400.000,00 euro;
- la parte relativa alle assegnazioni straordinarie MIUR 2012 non ancora impegnate per un totale di circa 1,2 milioni di euro;

la parte relativa alle assegnazioni straordinarie MIUR 2011 non ancora impegnate per un totale di oltre 1,7 milioni di euro;

- le somme da destinare al pagamento della LBT Corporation per 1,8 milioni di euro circa;

- le somme necessarie alla Fondazione Galileo Galilei per euro 2.000.000,00;

- alcuni finanziamenti per SRT derivanti dall'ASI e dalla Regione Sardegna per un totale complessivo di oltre 1,6 milione di euro.

Tabella n. 29 - Distribuzione dell'avanzo vincolato per edilizia per CRA più significativi e confronto anni 2008-2013:

C.R.A.	2008	2009	2010	2011	2012	2013
Casa del Moniziere e Casa dell'Astronomo (2002) – OA Padova	117.690,06	27.278,77	0	0	0	0
Navile Bologna – OA Bologna *	2.524.405,02	2.524.405,02	2.524.405,02	2.524.405,02	2.524.405,02	2.524.405,02
Restauro casa dell'Astronomo (2001) – OA Padova	241.866,53	6.624,21	0	0	0	0
Planetario – OA Torino	506.454,79	475.153,94	467.902,79	66.118,54	6.689,88	1.848,26
Commissariato Governo Friuli Venezia Giulia – OA Trieste	162.598,77	156.963,01	45.617,89	34.730,57	34.730,57	0
Regione Campania – OA Capodimonte	118.199,63	90.599,63	74.695,41	56.382,68	35.582,63	9.305,65
C.R.A. Edilizia **	5.694.865,95	4.682.646,39	7.450.639,86	6.603.442,07	4.771.319,70	4.040.932,33
TOTALE	9.366.080,75	7.963.670,97	10.563.260,97	9.285.078,88	7.372.727,80	6.576.491,26

*Navile Bologna: l'accantonamento dei fondi vincolati per l'edilizia è destinato alla costruzione della nuova sede dell'Osservatorio Astronomico di Bologna in collaborazione con l'Università.

Sono in essere azioni da parte dei vertici dell'Ente per cercare di rimodulare la partecipazione al progetto al fine di generare economie.

**Nel CRA Edilizia sono riportati tutti gli altri avanzi di fondi a destinazione vincolata relativi all'edilizia distribuiti tra le varie strutture. Tale quota comprende anche i 2 milioni di euro vincolati

dal Consiglio di Amministrazione nel 2010 al Piano Triennale per l'edilizia per la distribuzione dei quali la Direzione Generale si è attivata incaricando un gruppo di lavoro - integrato dal Gruppo di Raccordo dei Direttori delle Strutture - di individuare le emergenze e le priorità sulla base di indicatori di sicurezza e di risparmio. L'esecuzione dei piani triennali di edilizia procede secondo programmi ed i citati 2 milioni sono in via di distribuzione alle strutture.

Nell'esaminare la tabella si può notare un progressivo avvicinamento verso una corretta gestione dei fondi edilizia. Infatti, sono ormai esauriti i fondi per l'edilizia universitaria ed, escludendo l'accantonamento per la nuova sede di Bologna, si procede con Piani Triennali dei Lavori Pubblici approvati annualmente dal Consiglio di Amministrazione per finanziare gli interventi più urgenti di messa a norma ed in sicurezza delle Strutture. Il finanziamento di detti piani deriva, al momento, esclusivamente dai fondi ordinari per cui è a livelli insufficienti. Delle criticità della gestione degli immobili si è detto comunque anche in precedenza.

B) Tabella n. 30 - Distribuzione dell'avanzo vincolato per personale per Centro Costo Risorse (C.Co.Ri.) confronto anni 2008-2013:

C.Co.RI.	2008	2009	2010	2011	2012	2013
Sede Centrale	14.751.971,31	15.601.770,49	11.146.865,97	17.205.546,66	18.386.337,68	26.593.570,31
OA Torino	142.512,72	20.896,24	3.385,05	843,05	13.447,31	14.256,48
IFSI Torino	14.075,27	8.045,13	7.291,70	6.400,20		
OA Arcetri	190.840,81	72.379,59	31.807,89	49.976,13	56.474,63	66.822,63
OA Brera	94.785,51	14.634,31	0	0	384,15	5.922,81
OA Padova	52.999,96	46.607,82	22.175,66	10.751,42	20.420,97	27.887,84
OA Trieste	262.890,39	15.118,69	3.474,25	3.594,90	9.379,80	16.420,22
OA Bologna	40.673,68	38.028,47	27.027,47	26.005,77	26.445,13	24.985,79
OA Roma	80.801,51	47.818,84	33.013,05	20.861,75	34.018,27	44.351,80
OA Capodimonte	58.062,61	38.183,25	33.012,58	17.950,58	17.501,58	13.498,40
OA Cagliari	27.306,54	25.010,98	12.072,76	11.872,76	14.434,15	19.170,88
IASF Roma	129.183,88	11.014,19	24,19	0	21.292,00	24.952,25
IFSI Roma	463.622,45	12.461,50	5.071,31	91,31		
IASF Bologna	8.217,62	8.275,31	72,45	72,45	1.818,56	3.364,38
IASF Milano	16.807,02	12.262,63	11.656,68	9.691,58	14.791,51	19.498,06
IASF Palermo	34.312,20	25.960,33	15.463,32	6.662,28	4.856,50	3.888,75
IRA	545.904,89	17.262,40	4.722,16	0	12.752,24	10.476,67
OA Teramo	13.098,17	8.886,44	3.659,02	54,72	10,16	1.013,20
OA Catania	38.331,62	26.886,38	0	996,71	4.511,35	12.293,75
OA Palermo	20.177,92	15.894,75	8.421,64	7.797,64	1.258,94	0
TOTALE	16.986.576,08	16.067.397,74	11.369.217,15	17.379.169,91	18.640.134,93	26.902.374,22

Per ciò che concerne l'avanzo vincolato destinato al personale, nelle strutture di ricerca si può rilevare un avanzo fisiologico dovuto ai contratti a tempo determinato stipulati su progetti di ricerca in corso di svolgimento. La parte principale dell'avanzo relativo al personale è, comunque, da ascrivere alla sede centrale che si occupa del pagamento di tutto il personale a tempo indeterminato in servizio presso l'INAF e, di questa quota, si può rilevare un sensibile incremento.

Di tale avanzo, dell'ordine di 27 milioni di euro, più della metà (circa 18 milioni di euro) è relativa ad accantonamenti TFR. Per il resto assumono concreta rilevanza gli accantonamenti per le progressioni ex-articolo 15 con decorrenza 1 gennaio 2008 e, soprattutto, gli accantonamenti relativi

al fondo accessorio per il personale dovuti alla ridefinizione, tuttora in itinere, del CCNI di Ente fermo all'esercizio 2010.

D) Con riferimento all'avanzo di amministrazione, nella componente non vincolata, è da registrare una diminuzione nel 2013 di € 310.261,25 rispetto al 2012; si è passati, infatti, da € 1.264.749,52 nel 2012 a € 954.488,27 nel 2013.

Il bilancio di previsione è stato costruito in modalità bottom-up; vale a dire che le unità contabili elementari sono consolidate per centri di responsabilità e conseguentemente per l'intero Istituto.

Può risultare pertanto interessante analizzare il contributo delle singole strutture territoriali all'avanzo non vincolato.

In sede di bilancio di previsione 2013 alle Strutture di ricerca è stata assegnata una quota di FOE pari ad euro 4.090.000,00 che non comprende i fondi per le Aree di Ricerca CNR attribuiti in corso d'anno dalla Direzione Generale a seguito delle richieste degli Istituti.

Dalla tabella che segue:

Tabella n. 31 - Avanzo non vincolato strutture di ricerca (dato complessivo anni 2004-2013)	
2004	1.456.090,34*
2005	962.842,01
2006	586.255,04
2007	924.220,31
2008	661.150,10
2009	342.475,28
2010	306.474,11
2011	374.268,05
2012	201.825,79
2013	343.364,94

* l'importo ha valore indicativo in quanto le rilevazioni contabili nel 2004 erano differenti da quelle degli anni successivi.

si può rilevare una diminuzione nel tempo dell'avanzo non vincolato delle strutture di ricerca, ormai attestato su livelli fisiologici. Ciò significa, da un lato, che la ripartizione del FOE tra le strutture di ricerca si è andato, con gli anni, via via ottimizzando, ma dall'altro che la quota di FOE distribuita annualmente alle strutture potrebbe essere inferiore rispetto alle necessità delle stesse, soprattutto nei casi in cui l'avanzo registrato è prossimo allo zero.

Nel rispetto dell'unicità di bilancio, si potranno valutare forme di riassegnazione delle risorse correlandole a comportamenti virtuosi delle singole strutture.

Grafico n. 8 – Andamento avanzo non vincolato strutture di ricerca anni 2004-2013

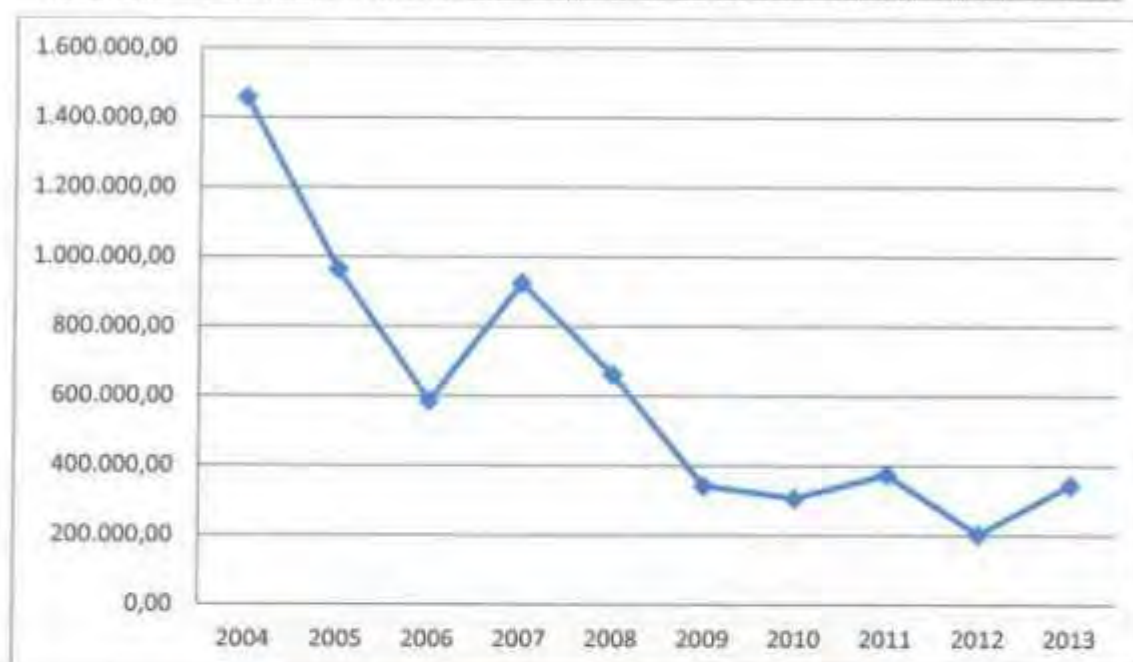


Tabella n. 32 - Avanzo non vincolato strutture di ricerca esercizio finanziario 2013

Oss. Torino	29.744,91
Oss. Brera	1.433,84
Oss. Padova	52.240,87
Oss. Trieste	59.337,15
Oss. Bologna	65.872,50
Oss. Monteporzio	41.932,44
Oss. Arcetri	33.929,38
Oss. Teramo	777,41
Oss. Capodimonte	12.550,66
Oss. Cagliari	11.396,96
Oss. Catania	4.289,98
Oss. Palermo	10.196,22
IAPS Roma	9.912,45
IASF Bologna	2.656,48
IASF Milano	3.769,95
IASF Palermo	1.778,88
IRA Bologna	1.280,89
IRA Noto	263,97
Totale Strutture	343.364,94

L'avanzo non vincolato, pari a € 954.488,27 viene destinato al fondo speciale sulla base dell'articolo 10 comma 2 del vigente Regolamento. Con apposito provvedimento del CdA, successivo all'approvazione del consuntivo, sarà data destinazione a tale quota di avanzo.

Nell'adozione dell'anzidetto provvedimento occorrerà tenere ben presente la situazione dell'Ente con riguardo alle spese non previste in fase di bilancio di previsione ed agli stanziamenti che, per fatti intervenuti nel 2014 o per informazioni non disponibili alla data di chiusura del preventivo, risultano da adeguare.

3F. AVANZO NON VINCOLATO

Al fine di consentire al Consiglio di Amministrazione di orientare le proprie scelte in merito alla ripartizione delle risorse dell'avanzo di amministrazione, corredati di un quadro informativo completo, si riportano di seguito alcuni elementi di ragguglio.

3F1. SITUAZIONE RISORSE FINANZIARIE

L'Ente risulta creditore nei confronti del Presidente e dei Consiglieri di Amministrazione in carica nel periodo 2005-2007 per una somma globale dell'ordine di 300K€. Avverso i provvedimenti di recupero di tale credito, le parti avverse hanno proposto giudizio innanzi al Tar per l'annullamento dei provvedimenti in parola, ottenendo in sede di appello cautelare una ordinanza di sospensione dell'esecutività dei provvedimenti.

Attualmente il giudizio principale è ancora pendente innanzi al TAR Lazio. Con note prot. n. 1208 e prot. n. 1211 del 21 marzo 2014 l'Ufficio Legale della Direzione Generale ha provveduto a richiedere all'Avvocatura Generale dello Stato, competente a rappresentare l'INAF nei giudizi pendenti innanzi al TAR Lazio, la presentazione dell'istanza di prelievo prevista dall'art. 71 del D.lgs. 104/2010. Tale istanza mira a ottenere la fissazione dell'udienza di discussione delle cause di che trattasi, considerato che, nonostante il notevole lasso di tempo trascorso, per nessuno dei due giudizi- pendenti sin dal 2008- il TAR Lazio ha provveduto a fissare l'udienza di discussione del merito.

Risulta ancora pendente un contenzioso con il CNR per due cofinanziamenti relativi ad un PON per € 1.251.000,00 ed un Cluster per € 2.287.000,00 che il CNR ha attualmente trattenuto nelle proprie casse, ma che dagli atti risultanti all'INAF dovrebbero essere trasferiti a quest'ultimo per un totale di € 3.538.000,00 (Allegato n. 9).

Vanno tenute, inoltre, presenti anche le risorse che il CNR dovrà trasferire all'INAF per il collocamento in quiescenza, nel corso del 2014, di personale appartenente agli Istituti ex-CNR (accantonamento TFR maturato fino al 31 dicembre 2004) per un ammontare che può essere stimato nell'ordine del milione di euro. Al riguardo è stata inviata nota al CNR in data 8 ottobre 2013 (prot. N. 4267 – Allegato n. 9B) senza ottenere, ad oggi, alcun riscontro.

Con riferimento ai rapporti con il CNR saranno, a breve, avviate le necessarie iniziative.

Pertanto, allo stato, sussiste la sola disponibilità dell'avanzo non vincolato nell'entità sopra indicata di complessivi € 954.488,27.

Le altre risorse succitate, non essendo supportate da documenti o situazioni che garantiscono la certezza del credito dell'Ente possono essere considerate, al momento, solo dal punto di vista programmatico.

Nel paragrafo successivo vengono elencate le richieste di finanziamento pervenute e le necessità dell'Ente.

3F2. RICHIESTE DI FINANZIAMENTO E FABBISOGNO DELL'ENTE

Tra le spese necessarie ed urgenti, che non trovano copertura nel bilancio di previsione, vi sono quelle riguardanti le **Aree di ricerca CNR** relative all'esercizio 2014 stimate, sulla base delle informazioni in possesso, pari a € 2.264.921,91.

Tabella n. 33 – Spesa stimata anno 2014 per le Aree di ricerca CNR

Struttura INAF	Area CNR	Riferimenti	Quota annua 2014
IAPS RM	TOR VERGATA	Nota CNR (Area Roma 2 Tor Vergata) prot. n. 121 del 27/02/2014	1.027.463,00
IRA BOLOGNA	BOLOGNA	Richiesta anno 2013 (stima per il 2014 non ancora prevenuta comunicazione formale)	410.577,00
IASF BOLOGNA	BOLOGNA	Richiesta anno 2013 (stima per il 2014 non ancora prevenuta comunicazione formale)	433.874,00
IASF MILANO	MILANO	Nota CNR (Area della Ricerca di Milano1) prot. n. 158 del 04/03/2014	246.030,85
IASF PALERMO	PALERMO	Richiesta anno 2013 (stima per il 2014 non ancora prevenuta comunicazione formale)	146.977,06
Totale			2.264.921,91

Tale importo è coperto per € 55.709,38 con fondi a carico dell'avanzo relativo alle spese di Area già accantonate nel 2013 e per € 2.099.500,00 stanziati nel bilancio di previsione 2014.

Resta da finanziare, pertanto, per il 2014, la somma di circa € 109.712,53 che come innanzi citato non trova copertura in bilancio. In considerazione del fatto che le stime si riferiscono a dati 2013 si propone di destinare la somma di € 150.000,00 al finanziamento delle spese per le Aree di Ricerca. Altra necessità da tenere in debita considerazione è quella relativa all'**Edilizia**. Come sarà evidenziato al successivo capitolo 7, sarebbe auspicabile che l'Ente non fosse costretto a ricorrere nuovamente ad indebitamento per far fronte a spese di carattere ordinario, destinando quote dell'avanzo per la copertura delle spese obbligatorie legate alla messa a norma e in sicurezza degli immobili.

Al momento, la necessità reale connessa all'edilizia è di non facile quantificazione in quanto è tuttora in corso di approvazione il Piano Triennale per l'Edilizia 2014-2016 e le richieste di intervento risultano di molto superiori (dell'ordine di oltre 20 milioni di euro) rispetto alle risorse disponibili; va considerato che esiste in bilancio un accantonamento vincolato, dal precedente Consiglio di Amministrazione a fine esercizio 2010, di circa 2 milioni di euro da destinare all'edilizia, al momento in fase di distribuzione alle strutture, come in precedenza citato, che consentirà di soddisfare le più urgenti necessità manifestate dalle Strutture territoriali. Tra le spese per l'edilizia, occorre, inoltre, tener presente il finanziamento della nuova sede di Bologna in zona Navile.

Va, infine, considerata l'esigenza di procedere all'accantonamento dei fondi per il trattamento di fine rapporto del personale; per l'anno 2014 la quota TFR di competenza dell'esercizio è stimata nell'ordine di € 2.000.000,00 ma al momento non è possibile quantificare eventuali esigenze per le quali si rinvia a fine anno. Le attuali disponibilità di bilancio garantiscono, comunque, una copertura di circa l'80/90 % rispetto all'effettiva necessità.

Tabella n. 34 - Riepilogo delle risorse esistenti e delle richieste di finanziamento

AVANZO NON VINCOLATO	€ 954.488,27	⇒	Aree di Ricerca	150.000,00
RICHIESTE DI FINANZIAMENTO			Edilizia	2.000.000,00 *
			Accantonamento TFR	T.B.D

*per l'edilizia si tenga presente il Piano Triennale dei Lavori Pubblici la cui approvazione risulta al momento in itinere.

3F3. PROPOSTA DI RIPARTIZIONE DELL'AVANZO NON VINCOLATO

Sulla base delle considerazioni sopra esposte si propone, pertanto, di assegnare una quota di € 150.000,00 a parziale copertura delle spese delle Aree di Ricerca in modo da garantire la copertura dell'intera spesa riferita al 2014 e di destinare una somma di € 804.488,27 alla copertura parziale del Piano Triennale di Edilizia per il prossimo triennio.

Va considerato, altresì, che per la copertura di eventuali ulteriori necessità, qui evidenziate o imprevedute, è al momento stanziata nel bilancio di previsione 2013, la somma di € 1.967.128,96 attualmente allocata nel fondo di riserva. Tale disponibilità, allo stato attuale, in assenza di ulteriori risorse, consentirebbe all'Ente di far fronte per intero alle obbligazioni derivanti dall'accantonamento per TFR e di incrementare il budget a disposizione per l'approvazione del Piano Triennale dei Lavori Pubblici per il prossimo triennio.

3G. INDICATORI

Per facilitare la lettura del bilancio e aiutare nella comprensione e nell'analisi dei dati in esso contenuti sono stati calcolati alcuni indici di bilancio di seguito riportati.

1) Grado di autonomia finanziaria dell'Ente:

Entrate proprie (entrate diverse dai trasferimenti) / Totale entrate

978.225,31 / 118.530.882,09= 0,82%

Nell'esercizio 2012 tale indicatore era pari al 2,58%.

Le entrate proprie sono costituite da:

- Proventi derivanti da prestazioni di servizi e vendita di prodotti euro 408.066,39
- Altre entrate, restituzioni e recuperi e rimborsi diversi euro 569.458,48
- Redditi e proventi patrimoniali euro 700,44

Il Fondo ordinario ha una incidenza, sulle entrate complessive dell'Ente, pari al 67,12%

FOE/Totale entrate

79.564.633,00 / 118.530.882,09= 67,12 %

Nell'esercizio 2012 tale indicatore era pari al 59,35 %.

2) Grado di esecuzione del bilancio:

a) Entrate accertate / Stanziamenti in entrata definitivi di competenza

145.009.836,55 / 145.009.836,55 = 100 %

b) Spese impegnate / Stanziamenti in uscita definitivi di competenza

$$150.725.636,85 / 245.816.568,10 = 61,32 \%$$

Le partite di giro possono rendere ibridi i risultati di questo indicatore. Eliminandole, infatti, otteniamo un grado di esecuzione per le uscite del 56,65 %.

Nell'anno 2012 le percentuali di esecuzione del bilancio, comprensive delle partite di giro, erano rispettivamente del 100 % e del 58,31 %, escluse le partite di giro erano 100 % e 53,09 %.

Si può riscontrare pertanto un lieve miglioramento del grado di esecuzione del bilancio per le spese e un notevole miglioramento del grado di smaltimento dei residui passivi.

c) Minori entrate / Stanziamenti in entrata definitivi di competenza

$$= 0,00 / 145.009.836,55 = 0,00 \%$$

d) Economie di spesa / Stanziamenti in uscita definitivi di competenza

$$= 95.090.931,25 / 245.816.568,10 = 38,68 \% \text{ (nel 2012 41,69 \%)}$$

L'alta percentuale delle economie di spesa, come già innanzi esplicitato, è dovuta alla gestione dei fondi finalizzati, il cui utilizzo è programmato anche sugli esercizi futuri.

La percentuale di economie che generano avanzo non vincolato è minima e ridotta, essenzialmente, su livelli fisiologici che occorre mantenere tali, nel rispetto del principio di prudenza.

3) **Grado di liquidità della gestione di competenza:**

a) Riscossioni in competenza / Totale accertamenti

$$= 135.150.682,75 / 145.009.836,55 = 93,20 \%$$

b) Pagamenti in competenza / Totale impegni

$$= 128.113.235,27 / 150.725.636,85 = 85,00 \%$$

Nel 2012 il grado di liquidità della gestione di competenza era pari al 92,87% per le entrate e all'85,22% per le spese.

Non si riscontrano significative differenze tra l'anno 2013 e l'anno 2012 con riferimento al grado di liquidità.

4) **Indicatore della situazione di cassa:**

(Saldo iniziale di cassa + totale riscossioni) / totale pagamenti

$$= (94.736.264,09 + 155.307.407,33) / 147.971.278,85 = 1,68 \%$$

Nell'anno 2012 tale indicatore era pari all'1,68%, come nel 2013.

3H. VARIAZIONI DI BILANCIO – MANDATI – REVERSALI

Nel corso dell'esercizio 2013 sono state apportate:

- n. 87 variazioni/storni al bilancio decisionale approvate dal Consiglio di Amministrazione su proposta del Presidente e previo parere favorevole Collegio dei Revisori dei Conti (n. 69 nell'esercizio 2012). Le 87 variazioni sono ripartite in 69 variazioni per maggior entrata, 10 storni tra categorie diverse, 5 prelievi dal Fondo di Riserva e 3 minori entrate;
- n. 3.193 variazioni/storni al bilancio gestionale inseriti sul software di contabilità (comprendono i valori di cui ai precedenti punti); n. 3.619 nell'esercizio 2012.

L'elevato numero di variazioni/storni di bilancio inseriti sul software dipende principalmente dalle entrate relative a contratti stipulati nel corso dell'esercizio o fatti sopravvenuti, ma soprattutto dalle modalità di gestione della contabilità che opera su tre variabili principali: i capitoli di entrata e di spesa (Piano dei Conti), i Centri di Costo e Risorse (che coincidono con le strutture dell'Ente) ed il Piano dei Centri di Responsabilità dell'Ente che si articola su 5 livelli ed è molto capillare in quanto consente di individuare il singolo progetto (o parte di progetto) ed il ricercatore/tecnologo referente per la gestione delle relative risorse e predisporre i documenti per la rendicontazione da inviare all'Ente finanziatore. Se si pensa che i CRA in INAF (distinti su più livelli) sono oltre 800 è facile immaginare come, essendo necessario spostare risorse anche all'interno delle strutture, si arrivi ad un numero di storni interni di oltre 3.000 che non devono essere considerati vere e proprie variazioni in quanto costituiti principalmente da rimodulazioni interne dei budget assegnati ai progetti di ricerca scientifici.

Nel 2013 sono stati, inoltre, emessi 22.065 mandati di pagamento composti da un totale di 36.733 righe (singoli pagamenti) per un importo complessivo di € 147.971.278,85.

Nel medesimo periodo sono state emesse 10.278 reversali d'incasso composte da un totale di 12.682 righe (singoli incassi) per un totale di incassi pari ad € 155.307.407,33.

4. Situazione Patrimoniale

La prima situazione patrimoniale dell'Ente è stata elaborata nel 2006 ed allegata al primo consuntivo unico dell'Ente dell'esercizio 2005. La stessa rappresentava la sommatoria degli inventari delle strutture territoriali tenuti con criteri e modalità differenti.

La quasi totalità dei beni risultava, infatti, iscritta in bilancio al costo storico in quanto non tutte le Strutture provvedevano al calcolo degli ammortamenti e, ove questo fosse avvenuto, venivano applicate aliquote diverse. Inoltre ogni struttura utilizzava diverse categorie inventariali sulla base delle proprie esperienze pregresse e delle specifiche necessità.

Da allora sono stati fatti enormi passi avanti sin dal 2006 stesso, anno in cui è stato istituito un gruppo di lavoro per la contabilità economico patrimoniale che ha elaborato il piano dei conti economico-patrimoniale, gli schemi di stato patrimoniale e conto economico e, soprattutto i prospetti di raccordo tra capitoli finanziari e conti economico-patrimoniali;

Successivamente nel 2007 un altro gruppo di lavoro si è occupato di redigere un Manuale contenente regole omogenee per la tenuta degli inventari.

A seguito dell'approvazione del predetto Manuale dal primo gennaio 2009 tutti i beni mobili acquistati dall'Istituto sono registrati sul software di contabilità con criteri omogenei ed ammortizzati in base alle percentuali stabilite.

Sono state però riscontrate diverse criticità in ordine a:

- Ricognizione del pregresso;
- Beni Immobili;
- Manutenzioni straordinarie;
- Costruzione di grandi attrezzature scientifiche.

Alcune di queste difficoltà sono state risolte o sono in via di risoluzione, altre si stanno affrontando e discutendo nell'ambito dei lavori del gruppo inventario che tuttora è operante ed è stato integrato con esperti nelle materie di interesse.

A decorrere dal 1/1/2009, con l'adozione del Manuale operativo per la gestione del Patrimonio e l'introduzione del sistema di inventariazione informatizzata, si è dato avvio alla catalogazione dei beni con criteri più omogenei per tutte le Strutture dell'INAF. E' stata, tuttavia, necessaria una rimodulazione delle vecchie categorie inventariali per adattarle a quelle maggiormente dettagliate e coerenti con il quadro normativo di riferimento. Segue una tabella esemplificativa di rimodulazione delle vecchie categorie sulle nuove categorie inventariali previste nel Manuale di Inventario.

Tabella n. 35 – Raccordo categorie inventariali (prima e dopo Manuale)

<i>Es. Vecchie categorie</i>	<i>Nuove categorie</i>
Macchine d'ufficio	5. Impianti e attrezzature
Impianti	5. Impianti e attrezzature
Hardware	5. Impianti e attrezzature (se il bene è destinato ad un ufficio) 6. Strumenti e attrezzature scientifiche (se il bene è destinato alla ricerca scientifica)
Mobili	7. Mobili e arredi
Automezzi	8. Mezzi di trasporto
Strumenti scientifici	6. Strumenti e attrezzature scientifiche
Attrezzature	5. Impianti e attrezzature (se il bene è destinato ad un ufficio)
Strumenti tecnici e attrezzature in genere	5. Impianti e attrezzature (se il bene è destinato ad un ufficio) 6. Strumenti e attrezzature (se il bene è destinato alla ricerca scientifica)

E' stato inoltre previsto un coefficiente di ammortamento omogeneo per ciascuna delle categorie inventariali come da tabella che segue:

Tabella n. 36 - TABELLA DEI COEFFICIENTI DI AMMORTAMENTO

<i>descrizione categoria</i>	<i>% di ammortamento</i>
Brevetti	5
Software	33,33
Terreni e fabbricati	3
Grandi attrezzature scientifiche	10
Impianti e attrezzature	20
Strumenti scientifici	33,33
Mobili e arredi	12
Mezzi di trasporto	20
Collezioni scientifiche e museali	0
Materiale bibliografico	0

Nel corso dell'anno 2012 in ogni Struttura INAF è stata avviata la ricognizione dei beni con l'ausilio di apposita commissione, come previsto dal manuale operativo. I dati risultanti dalle ricognizioni sono state appositamente verificati ed omogeneizzati secondo lo standard previsto per l'importazione sul programma di contabilità.

L'importazione dei dati al 31/12/2012 è stata completata per le seguenti Strutture:

O.A. ARCETRI;

O.A. BOLOGNA;
O.A. CAGLIARI;
O.A. CATANIA;
O.A. ROMA;
O.A. TRIESTE;
O.A. PALERMO;
O.A. PADOVA;
O.A. CAPODIMONTE;
O.A. TORINO;
I.A.S.F. BOLOGNA;
I.A.S.F. MILANO;
I.A.S.F. PALERMO;
L.R.A. BOLOGNA;

mentre è stata completata solo nei primi mesi del 2014 per la SEDE CENTRALE e per l'OA BRERA. Da notare che l'importazione dell'OA Brera non ha riguardato i beni acquistati da detta struttura ma fisicamente allocati presso la FGG alle Isole Canarie per i quali occorrerà individuare una soluzione.

E', al momento, in corso di ultimazione l'importazione dei dati inventariali dell'OA di TERAMO mentre non è stato ancora possibile importare i dati dello IAPS di Roma in quanto esistono delle problematiche anche connesse al recente accorpamento (inventario ex-IFSI ed inventario ex-IASF) che rendono difficoltosa l'operazione per la quale si prevede comunque di concludere le attività entro il corrente esercizio.

Al fine di completare lo stato del patrimonio occorrerà poi definire le questioni attualmente in sospeso e delle quali si sta occupando il gruppo di lavoro per la definizione del patrimonio dell'Ente ed in particolare i beni immobili, le manutenzioni straordinarie e le grandi attrezzature scientifiche.

La situazione patrimoniale al 31 dicembre 2013, pertanto, differisce da quella al 31 dicembre 2012, oltre che per gli incrementi/decrementi patrimoniali dell'esercizio 2013 (Allegato n. 8B) anche per gli inserimenti dovuti al completamento delle ricognizioni inventariali sopra menzionate.

La ricostruzione del patrimonio dell'Ente non può ancora essere considerata completa ma si possono apprezzare significativi apporti che rendono più vicini alla realtà i dati risultanti dal prospetto.

Dalla predetta situazione risulta che il totale dell'attivo è pari a Euro 151.397.904,75 mentre il patrimonio netto è pari a Euro 120.278.826,56 e comprende il valore dell'avanzo economico (o risultato economico dell'esercizio) per un totale di € 3.668.484,00.

La sensibile riduzione del patrimonio netto dal 2012 al 2013 è dovuta al diverso sistema di calcolo: si è preferito, infatti, optare per un dato prudente e sottostimato (in quanto dovrà essere integrato con alcune componenti attualmente non considerate) ma corretto quale quello al 31 dicembre 2013 rispetto al dato del 2012 probabilmente sovrastimato e derivante dalla sommatoria di dati preesistenti presso le strutture di ricerca la cui verifica risulta difficoltosa ed approssimativa. Per le stesse motivazioni differiscono i dati 2012 del prospetto allegato n. 8A rispetto al medesimo allegato n. 8A del Conto Consuntivo 2012 redatto, come innanzi citato, sulla base di criteri storici ormai superati.

Per il 2014 la Direzione Generale si pone come traguardo la redazione di una situazione patrimoniale dell'Ente ancor più vicina alla realtà. Tale risultato andrà perseguito anche attraverso le seguenti azioni:

- 1) perfezionare gli accordi con il CNR relativamente alle situazioni dei beni immobili utilizzati dagli istituti ex CNR;
- 2) ultimare il Manuale dell'inventario con riferimento, in particolare, alla gestione ed inventariazione dei beni immobili, delle grandi attrezzature scientifiche ed alle manutenzioni straordinarie;
- 3) quantificare il credito verso l'INPDAP e verso il CNR per il TFR e contabilizzare la situazione TFR dell'Ente.

Nel contempo, l'impegno dei competenti Uffici sarà rivolto anche ad avviare le procedure relative alla contabilità economico-patrimoniale, ad approfondire alcuni aspetti riguardanti la tenuta dell'inventario ed, in particolare, la situazione dei beni immobili ed, infine, il sistema del controllo di gestione e degli adempimenti ad esso connessi.

5. Situazione Debitoria

Con riferimento all'indebitamento a lungo termine dell'Ente, al 31/12/2013 figurano accessi due mutui presso la Cassa Depositi e Prestiti, come di seguito descritto.

1) Mutuo n. 4496638/00: con la delibera del CDA n. 45 del 12 settembre 2006 è stata autorizzata l'accensione di un mutuo di 2,5 milioni di euro con la Cassa Depositi e Prestiti SpA per il finanziamento delle spese relative alla costruzione del Sardinia Radio Telescope (SRT) – Cagliari. Il contratto di mutuo è stato stipulato in data 3 ottobre 2006, per una durata di anni 30, decorrenza dell'ammortamento 1° gennaio 2007, con pagamento della 1ª rata in data 30 giugno 2007. La scadenza del mutuo è fissata al 31 dicembre 2036.

Come previsto dall'art. 5 del contratto sopra citato le erogazioni sono legate alla presentazione, da parte dell'Ente, di un'apposita domanda corredata dalla documentazione inerente al sostenimento delle spese oggetto del contratto stesso. La prima erogazione, di euro 1.133.089,69, è avvenuta in data 10 febbraio 2009, a seguito della richiesta presentata con prot. 336/AC/09 del 19 gennaio 2009, come da elenco delle spese fornito dal Direttore dell'Osservatorio astronomico di Cagliari.

Al 31 dicembre 2013, il saldo da erogare ammonta ad euro 1.366.910,31 rappresentato in bilancio dall'accertamento n. 13503/2006, sotto il C.R.A. 1.05.03.03.06. Costruzione SRT – INAF, centro di costo 1.10 Osservatorio Astronomico di Cagliari.

La mancata erogazione del residuo già autorizzato, a fronte di rate di mutuo semestrali calcolate sul totale del debito contratto, genera la maturazione di interessi attivi che la Cassa Depositi Prestiti SpA liquida semestralmente. Nel corso del 2013 tali entrate corrispondono a euro 9.250,95 iscritte in bilancio, a seguito di apposite variazioni di bilancio, al capitolo 1.03.02 "Altre entrate, restituzione, recuperi e rimborsi diversi".

La situazione debitoria del mutuo n. 4496638/00 al 31/12/2013 è rappresentata dalla tabella sottostante:

Tabella n. 37 – Situazione debitoria del mutuo n. 4496638/00 al 31/12/2013

n° posizione	Data concessione	Importo mutuo	Importo erogato	Decorrenza ammortamento Scadenza	Debito residuo al 31/12/2013
4496638/00	5/10/2006	2.500.000,00	1.133.089,69	01/01/2007 31/12/2036	2.162.161,45
Rate pagate nell'esercizio 2013		euro 148.314,28			
di cui	Quota interessi	93.747,45			
	Quota capitale	54.566,83			

2) Mutuo n. 4518551/00: con delibera del CDA n. 14 del 3 aprile 2008 è stata autorizzata l'accensione di un secondo mutuo di 2,523 milioni di euro, sempre con la Cassa Depositi e Prestiti SpA, per il finanziamento delle spese relative a lavori di edilizia di carattere straordinario concernenti la messa a norma di alcune sedi delle Strutture di Ricerca dell'INAF.

Il contratto è stato stipulato in data 9 settembre 2008, per una durata di anni 20, con decorrenza dell'ammortamento dal 1° gennaio 2009 e pagamento della 1ª rata in data 30 giugno 2009. La scadenza del mutuo è fissata al 31 dicembre 2028.

L'erogazione è avvenuta, in unica soluzione, in data 29 ottobre 2008.

La situazione debitoria del mutuo n. 4518551/00 al 31/12/2013 è rappresentata dalla tabella sottostante:

Tabella n. 38 - situazione debitoria del mutuo n. 4518551/00 al 31/12/2013

n° posizione	Data concessione	Importo mutuo	Importo erogato	Decorrenza ammortamento Scadenza	Debito residuo al 31/12/2013
4518551/00	9/9/2008	2.523.979,93	2.523.979,93	01/01/2009 31/12/2028	2.104.269,52
Rate pagate nell'esercizio 2013		euro 201.007,06			
di cui	Quota interessi	108.584,87			
	Quota capitale	92.422,19			

Previsione di attivazione nuovi mutui

Con delibera del CdA sono stati autorizzati lavori per messa a norma ed in sicurezza delle sedi dell'Ente per complessivi € **2.767.912,28** ed è stata autorizzata l'accensione di un terzo mutuo di pari importo, sul quale è stata successivamente prevista una decurtazione di € **620.000,00** per gli interventi previsti in favore degli Istituti ex CNR (di proprietà del CNR), in quanto trattasi di beni non di proprietà dell'INAF, pur nelle more della stipula del contratto di comodato.

Allo stato attuale l'istruttoria per l'accensione del mutuo è ferma in quanto, con l'introduzione delle nuove procedure previste dalla circolare n. 1277 del 19 marzo 2010, la Cassa Depositi e Prestiti SpA ha chiesto documentazione integrativa rispetto a quella già presentata precedentemente come, ad esempio, copia dei progetti relativi ai lavori da finanziare, attestazioni di assenza di vincoli o autorizzazioni in caso di soggezione, rilasciate dalle Soprintendenze dei Beni Culturali. Nel luglio 2011 si è provveduto alla raccolta della documentazione ed al conseguente invio alla Cassa DDPP. Dalla mancanza di riscontro, nonostante vari contatti successivi, appare improbabile la definizione dell'istruttoria visti i nuovi regolamenti della Cassa che richiedeva, come documento fondamentale

per il rilascio del benessere all'accensione del mutuo, i progetti definitivi delle opere da eseguire approvati, ove necessario, dalla Soprintendenza dei Beni culturali, documenti che al momento l'INAF non è in grado di fornire.

È opportuno comunque segnalare che l'eventuale accensione di questo nuovo mutuo, seppure validamente motivata dalla necessità di effettuare determinate opere, solleverebbe alcuni dubbi:

1) l'impiego di fondi provenienti da finanziamenti a lungo termine (mutui) per sostenere spese a breve termine (manutenzioni), sicché la tipologia di fonte finanziaria utilizzata non risulta appropriata al sostenimento della relativa spesa;

2) a fronte della contrazione di un nuovo mutuo, comunque sempre oneroso per l'Ente in conseguenza dell'elevato ammontare degli interessi passivi, non viene realizzato alcun investimento atto ad aumentare il patrimonio dell'Ente ma, al contrario, si va ad incidere (ed eventualmente ad apportare miglorie) quasi esclusivamente su edifici e/o strutture non di proprietà dell'Ente. Questa tipologia di opere, pur se di primaria rilevanza perché legate alla messa a norma e/o messa in sicurezza degli edifici, dovrebbe essere finanziata seguendo più appropriate modalità di finanziamento.

Nel bilancio dell'esercizio 2013 figurano, pertanto, solo le movimentazioni (per interessi e quote capitale) relative ai due mutui già accesi cioè quello che ha finanziato il completamento del Sardinia Radio Telescope e quello acceso nel 2008 per la messa a norma e in sicurezza dei beni immobili dell'Ente.

6. Altre notizie integrative

E' importante evidenziare che dal secondo semestre 2013 l'INAF, dopo ripetuti solleciti, ha sospeso i pagamenti alle Aree CNR fino alla sottoscrizione del concordato contratto di comodato che da diversi anni è pronto ma non è mai stato perfezionato, non riconoscendo formalmente in tal modo l'occupazione dei locali da parte degli Istituti dell'INAF.

Ciò ha comportato in questi anni numerose problematiche, prima tra tutte quella degli obblighi in materia di sicurezza sul lavoro ed in materia di manutenzione ordinaria e straordinaria degli immobili.

La sospensione dei pagamenti da parte dell'INAF ha imposto la desiderata accelerazione alla sottoscrizione del contratto di comodato che appare in questi giorni in via di definizione.

L'Istituto possiede in appositi accantonamenti tutti i fondi per la copertura delle spese per il funzionamento delle Aree di Ricerca CNR in cui risiedono gli Istituti ex-CNR per cui procederà ai necessari trasferimenti non appena sarà perfezionato il suddetto contratto e l'INAF avrà finalmente un titolo per occupare gli immobili in cui attualmente svolge la propria attività di ricerca.

Nell'ambito dei rapporti con il CNR occorre, inoltre, considerare che il CNR stesso è debitore nei confronti dell'INAF per il pagamento del TFR/TFS del personale transitato in INAF e per il quale dovrebbe aver accantonato le somme necessarie fino al 31 dicembre 2004. Ciò nonostante il CNR ha mostrato difficoltà al rimborso delle predette somme sicché l'INAF ha ricevuto sempre in ritardo le somme anticipate sin dal 2006. L'INAF ha chiesto più volte al CNR di avere una autorizzazione ad iscrivere in bilancio le quote di competenza dello stesso CNR per il pagamento del TFR/TFS ai dipendenti senza ottenere adeguato riscontro.

Di pari complessità si presenta la situazione nei confronti dell'INPDAP: l'INAF dal 31 dicembre 2005, per effetto del passaggio al comparto degli enti di ricerca cui è seguita con efficacia retroattiva la non iscrivibilità del proprio personale (con esclusione di quello Astronomo) alla gestione ex-ENPAS dell'INPDAP per il trattamento di fine servizio e di fine rapporto, ha preso in carico la gestione diretta dei TFR/TFS. Pertanto, dal 1 gennaio 2010 l'ente sta liquidando i TFS/TFR al personale che medio tempore è cessato dal servizio ed è in attesa di ricevere dall'INPDAP il montante delle somme accantonate per tutto il personale inquadrato nel comparto degli enti e delle istituzioni di ricerca e sperimentazione dalla data di assunzione alla data del 30 dicembre 2005 che al momento è stato sommariamente stimato. Ad oggi sono stati incassati circa

10,4 milioni di Euro. Con nota prot. 6798/11 del 26/10/2011 della Direzione Amministrativa è stata inoltre inviata all'INPDAP una richiesta di rimborso per i contributi versati e non dovuti quantificati in 4.581.955,01 euro. Nei primi mesi del 2014 si è provveduto ad inviare un sollecito in quanto il trasferimento dei fondi non risulta ancora pervenuto.

Con riferimento a quest'ultima, l'INPDAP ha, successivamente, rappresentato l'esigenza di acquisire dettagliati riscontri documentali al fine di valutare la suddetta richiesta e l'Ente si è adoperato in tal senso al fine di corrispondere alle necessità rappresentate ed incassare la somma attualmente a credito.

In proposito, si rendono necessarie ulteriori iniziative tese alla messa in mora degli Enti debitori.

Queste due grosse criticità incidono in modo importante sulla situazione di difficoltà finanziaria dell'Ente comportando l'utilizzo dei fondi ordinari anche per anticipare la copertura di obbligazioni antecedenti di terzi.

Il quadro dell'organico dell'Ente e del personale in servizio al 31 dicembre 2013 è riportato in allegato (Allegato n. 7A).

Si rappresenta infine che, a seguito delle prescritte autorizzazioni, nel corso del 2013 sono state effettuate le seguenti assunzioni di personale a tempo indeterminato:

- n. 12 tecnologi III livello;
- n. 4 ricercatori III livello;
- n. 4 funzionari V livello;
- n. 14 CTER;
- n. 2 collaboratori di amministrazione VII livello.

Nel corso del primo trimestre 2014 sono stati assunti n. 2 collaboratori di amministrazione di VII livello e sono ancora in fase di svolgimento le procedure concorsuali finalizzate all'assunzione di n. 2 Dirigenti per la Sede Centrale dell'Ente.

7. Conclusioni

In un periodo di crisi finanziaria che sta coinvolgendo in particolare l'Europa ed in cui tutti gli Stati dell'UE stanno chiedendo sacrifici ai propri cittadini ed alle imprese, si comprende perfettamente che anche l'INAF abbia dovuto attuare misure volte al contenimento ed alla razionalizzazione della spesa e predisporre il proprio bilancio sulla base di un'assegnazione da parte del MIUR a livelli minimi. A tal proposito sono state attuate o sono in corso di attuazione diverse misure volte alla razionalizzazione ed al contenimento dei costi come ad esempio:

1. Accorpamento delle Strutture di Ricerca sul territorio nazionale;
2. Razionalizzazione degli uffici amministrativi della sede centrale e delle sedi periferiche che si occupano del reperimento e della gestione delle risorse per il funzionamento e la ricerca;
3. Accorpamento di uffici e strutture là dove la situazione consenta effettive razionalizzazioni di attività e risparmi.

L'Ente si pone pertanto il doppio traguardo:

- di essere il punto di riferimento e di eccellenza della ricerca astronomica ed astrofisica nazionale ed europea;
- di farlo con il minor dispendio di risorse possibile ottimizzando l'utilizzo delle risorse umane, finanziarie e materiali.

Allo stesso tempo, per la scarsità delle risorse finanziarie a disposizione, è necessaria la garanzia di copertura dei progetti pluriennali al fine di non vanificare le risorse impiegate in attività di investimento sulla ricerca e soprattutto sulle infrastrutture tecnologiche di supporto alla stessa.

In conclusione, come già esposto nelle precedenti relazioni ai bilanci preventivi e consuntivi e nei Piani Triennali di attività inviati al MIUR, si ribadisce come l'INAF sia ormai da anni costretto a svolgere la propria missione con risorse umane e, soprattutto, finanziarie in misura inadeguata rispetto alle effettive necessità.

Come già evidenziato nei precedenti Piani Triennali dell'Istituto, infatti, l'INAF ottiene una dotazione ministeriale per dipendente in servizio (FOE pro capite) di gran lunga inferiore a quella di altri enti. Ciò è probabilmente dovuto ad una significativa sottostima dell'impatto sull'ente dei recenti riordini che hanno portato, tra l'altro, 3 Istituti del CNR ripartiti in 7 sezioni dislocate sul territorio nazionale (per un totale di oltre 370 dipendenti) a confluire nell'INAF. È quindi necessario e urgente un intervento di riequilibrio. Per un efficiente ed efficace sviluppo della ricerca scientifica nel campo dell'astronomia e dell'astrofisica italiana è necessario un aumento di almeno 30 M€. Tale aumento porterebbe il FOE pro-capite di INAF a circa 100 k€, ancora inferiore, ma

almeno paragonabile a quello di altri Enti (quali INGV, INRIM, Stazione Zoologica, etc.). Si auspica che tale maggiore entrata possa verificarsi già con decorrenza dall'esercizio 2014 ed inoltre che nei prossimi esercizi si possa avere cognizione del fondo ordinario spettante (utile anche per la costruzione del bilancio di previsione) con maggiore anticipo. Conoscere, infatti, l'ammontare dei fondi disponibili per l'esercizio futuro nel corso del mese di dicembre dell'anno precedente causa all'Ente difficoltà di programmazione gestionale e finanziaria con conseguente necessità di dover dilatare i tempi dei profitti e di dover ricorrere, nel corso dell'esercizio, a numerose variazioni e storni di bilancio rendendo il documento previsionale meno attendibile e realistico di quanto dovrebbe essere.

È dimostrato come la cultura e la scienza siano il motore della crescita economica per qualsiasi Paese ed una possibile soluzione all'attuale crisi potrebbe passare proprio attraverso lo sviluppo della ricerca scientifica e l'innovazione tecnologica, settori in cui l'INAF, da anni, garantisce *standards* di eccellenza.



I.N.A.F.
RENDICONTO FINANZIARIO DECISIONALE ESERCIZIO 2013

ENTRATE

Capitolo		Gestione della Competenza 2013								
Codice	Denominazione	Previsioni			Somme Accertate			Diff. rispetto alle Previsioni		
		Iniziali	Variazioni		Definitive (3+4-5)	Riscosse	Rimaste da Riscuotere	Totale Accertamenti (7 + 8)	In Più (9 - 6)	In Meno (6 - 9)
			In +	In -						
1	2	3	4	5	6	7	8	9	10	11
	1. - Direzione Generale									
	1. - Entrate Correnti									
	<u>1.01. - Trasferimenti Correnti</u>									
	<u>Totale 1.01. - Trasferimenti Correnti</u>	87.112.174,00	41.708.152,52	13.434.165,83	115.386.160,69	106.064.844,02	9.321.316,67	115.386.160,69	0,00	
	<u>1.02. - Proventi derivanti da prestazioni di servizi e vendita di prodotti</u>									
	<u>Totale 1.02. - Proventi derivanti da prestazioni di servizi e vendita di prodotti</u>	0,00	453.066,39	45.000,00	408.066,39	367.752,88	40.313,51	408.066,39	0,00	
	<u>1.03. - Altre Entrate e poste correttive di uscite correnti</u>									
	<u>Totale 1.03. - Altre Entrate e poste correttive di uscite correnti</u>	3.000,00	594.564,00	28.105,52	569.458,48	541.572,78	27.885,70	569.458,48	0,00	
	<u>1.04. - Redditi e proventi patrimoniali</u>									
	<u>Totale 1.04. - Redditi e proventi patrimoniali</u>	0,00	1.010,31	309,87	700,44	390,57	309,87	700,44	0,00	
	Totale generale 1. - Entrate Correnti	87.115.174,00	42.756.793,22	13.507.581,22	116.364.386,00	106.974.560,25	9.389.825,75	116.364.386,00	0,00	
	2. - Entrate In Conto Capitale									



I.N.A.F.
RENDICONTO FINANZIARIO DECISIONALE ESERCIZIO 2013

ENTRATE

Capitolo		Gestione della Competenza 2013								
Codice	Denominazione	Previsioni			Somme Accertate			Diff. rispetto alle Previsioni		
		Iniziali	Variazioni		Definitive (3+4-5)	Riscosse	Rimaste da Riscuotere	Totale Accertamenti (7 + 8)	In Più (9 - 6)	In Meno (6 - 9)
			In +	In -						
1	2	3	4	5	6	7	8	9	10	11
	<u>2.05. - Trasferimenti in conto capitale</u>									
	<u>Totale 2.05. - Trasferimenti in conto capitale</u>	0,00	2.166.496,09	0,00	2.166.496,09	2.131.496,09	35.000,00	2.166.496,09	0,00	
	<u>2.06. - Alienazione di Beni Patrimoniali e riscossione di crediti</u>									
	<u>Totale 2.06. - Alienazione di Beni Patrimoniali e riscossione di crediti</u>	0,00	0,00	0,00	0,00	0,00	0,00	0,00	0,00	
	<u>2.07. - Ricorso al mercato</u>									
	<u>Totale 2.07. - Ricorso al mercato</u>	0,00	0,00	0,00	0,00	0,00	0,00	0,00	0,00	
	Totale generale 2. - Entrate In Conto Capitale	0,00	2.166.496,09	0,00	2.166.496,09	2.131.496,09	35.000,00	2.166.496,09	0,00	
	3. - Partite Di Giro									
	<u>3.09. - Partite di Giro</u>									
	<u>Totale 3.09. - Partite di Giro</u>	30.762.500,00	7.005.294,02	11.288.839,56	26.478.954,46	26.044.626,41	434.328,05	26.478.954,46	0,00	
	Totale generale 3. - Partite Di Giro	30.762.500,00	7.005.294,02	11.288.839,56	26.478.954,46	26.044.626,41	434.328,05	26.478.954,46	0,00	
	Totale 1. - Direzione Generale	117.877.674,00	51.928.583,33	24.796.420,78	145.009.836,55	135.150.682,75	9.859.153,80	145.009.836,55	0,00	



I.N.A.F.
RENDICONTO FINANZIARIO DECISIONALE ESERCIZIO 2013

ENTRATE

Capitolo		Gestione della Competenza 2013								
Codice	Denominazione	Previsioni			Somme Accertate			Diff. rispetto alle Previsioni		
		Iniziali	Variazioni		Definitive (3+4-5)	Riscosse	Rimaste da Riscuotere	Totale Accertamenti (7 + 8)	In Più (9 - 6)	In Meno (6 - 9)
			In +	In -						
1	2	3	4	5	6	7	8	9	10	11
	Riepilogo dei Titoli									
	Riepilogo dei titoli Centro Resp. Amm.va Direzione Generale									
	<i>Titolo I</i>	87.115.174,00	42.756.793,22	13.507.581,22	116.364.386,00	106.974.560,25	9.389.825,75	116.364.386,00	0,00	0,00
	<i>Titolo II</i>	0,00	2.166.496,09	0,00	2.166.496,09	2.131.496,09	35.000,00	2.166.496,09	0,00	0,00
	<i>Titolo III</i>	30.762.500,00	7.005.294,02	11.288.839,56	26.478.954,46	26.044.626,41	434.328,05	26.478.954,46	0,00	0,00
	Totale delle entrate Centro Resp. Amm.va Direzione Generale	117.877.674,00	51.928.583,33	24.796.420,78	145.009.836,55	135.150.682,75	9.859.153,80	145.009.836,55	0,00	0,00
	Totale delle Entrate	117.877.674,00	51.928.583,33	24.796.420,78	145.009.836,55	135.150.682,75	9.859.153,80	145.009.836,55	0,00	
	Avanzo Ammin. Applicato	76.359.883,83	24.446.847,72		100.806.731,55					100.806.731,55
	Disavanzo Finanziario							5.715.800,30	5.715.800,30	
	Disavanzo di Cassa									
	Totale a Pareggio	194.237.557,83	76.375.431,05	24.796.420,78	245.816.568,10	135.150.682,75	9.859.153,80	150.725.636,85		95.090.931,25

USCITE

Capitolo		Gestione della Competenza 2013								
Codice	Denominazione	Previsioni			Somme Impegnate			Diff. rispetto alle Previsioni		
		Iniziali	Variazioni		Definitive (3+4-5)	Pagate	Rimaste da Pagare	Totale Impegni (7 + 8)	In Più (9 - 6)	In Meno (6 - 9)
			In +	In -						
1	2	3	4	5	6	7	8	9	10	11
	1. - Direzione Generale									
	1. - Uscite correnti									
	<u>1.01. - Spese per gli organi dell'ente</u>									
	<u>Totale 1.01. - Spese per gli organi dell'ente</u>	360.000,00	6.816,32	29.000,00	337.816,32	270.472,36	26.847,45	297.319,81		40.496,51
	<u>1.02. - Spese per le commissioni e organismi dell'ente</u>									
	<u>Totale 1.02. - Spese per le commissioni e organismi dell'ente</u>	586.254,40	116.656,77	46.511,27	656.399,90	570.148,58	33.678,07	603.826,65		52.573,25
	<u>1.03. - Spese per il personale in servizio</u>									
	<u>Totale 1.03. - Spese per il personale in servizio</u>	67.666.636,66	12.664.490,70	6.327.525,63	74.003.601,73	58.405.459,12	3.567.348,75	61.972.807,87		12.030.793,86
	<u>1.04. - Spese per acquisizione di beni di consumo e servizi</u>									
	<u>Totale 1.04. - Spese per acquisizione di beni di consumo e servizi</u>	11.220.511,42	8.360.511,55	4.738.785,12	14.842.237,85	7.117.321,79	1.871.943,74	8.989.265,53		5.852.972,32
	<u>1.05. - Spese per la ricerca</u>									



I.N.A.F.
RENDICONTO FINANZIARIO DECISIONALE ESERCIZIO 2013

USCITE

Capitolo		Gestione della Competenza 2013								
Codice	Denominazione	Previsioni			Somme Impegnate			Diff. rispetto alle Previsioni		
		Iniziali	Variazioni		Definitive (3+4-5)	Pagate	Rimaste da Pagare	Totale Impegni (7 + 8)	In Più (9 - 6)	In Meno (6 - 9)
			In +	In -						
1	2	3	4	5	6	7	8	9	10	11
	<u>Totale 1.05. - Spese per la ricerca</u>	29.457.823,99	41.503.726,67	18.531.771,74	52.429.778,92	17.020.170,48	6.710.905,84	23.731.076,32		28.698.702,60
	<u>1.06. - Trasferimenti passivi</u>									
	<u>Totale 1.06. - Trasferimenti passivi</u>	32.534.914,97	46.550.666,21	44.492.589,17	34.592.992,01	14.927.831,68	772.475,82	15.700.307,50		18.892.684,51
	<u>1.07. - Oneri tributari</u>									
	<u>Totale 1.07. - Oneri tributari</u>	131.700,00	63.033,12	11.548,19	183.184,93	157.106,57	10.335,61	167.442,18		15.742,75
	<u>1.08. - Oneri finanziari</u>									
	<u>Totale 1.08. - Oneri finanziari</u>	206.486,95	2.721,57	91,11	209.117,41	202.856,68	0,00	202.856,68		6.260,73
	Totale generale 1. - Uscite correnti	142.164.328,39	109.268.622,91	74.177.822,23	177.255.129,07	98.671.367,26	12.993.535,28	111.664.902,54		65.590.226,53
	2. - Uscite in conto capitale									
	<u>2.09. - Acquisizione di beni di uso durevole</u>									
	<u>Totale 2.09. - Acquisizione di beni di uso durevole</u>	470.502,21	1.629.836,43	277.771,96	1.822.566,68	386.876,91	173.654,05	560.530,96		1.262.035,72
	<u>2.10. - Spese per la ricerca scientifica</u>									
	<u>Totale 2.10. - Spese per la ricerca scientifica</u>	5.339.708,95	13.939.845,20	5.434.261,77	13.845.292,38	4.113.576,65	3.919.922,20	8.033.498,85		5.811.793,53

USCITE

Capitolo		Gestione della Competenza 2013								
Codice	Denominazione	Previsioni			Somme Impegnate			Diff. rispetto alle Previsioni		
		Iniziali	Variazioni		Definitive (3+4-5)	Pagate	Rimaste da Pagare	Totale Impegni (7 + 8)	In Più (9 - 6)	In Meno (6 - 9)
			In +	In -						
1	2	3	4	5	6	7	8	9	10	11
	<u>2.11. - Spese per beni immobili</u>									
	<u>Totale 2.11. - Spese per beni immobili</u>	4.952.472,54	1.763.028,09	454.610,34	6.260.890,29	608.481,15	789.972,82	1.398.453,97		4.862.436,32
	<u>2.12. - Immobilizzazioni immateriali</u>									
	<u>Totale 2.12. - Immobilizzazioni immateriali</u>	0,00	56.004,66	14.770,00	41.234,66	20.272,48	19.099,88	39.372,36		1.862,30
	<u>2.13. - Immobilizzazioni finanziarie</u>									
	<u>Totale 2.13. - Immobilizzazioni finanziarie</u>	200.000,00	10.000,00	0,00	210.000,00	10.000,00	0,00	10.000,00		200.000,00
	<u>2.14. - Oneri per il personale in quiescenza</u>									
	<u>Totale 2.14. - Oneri per il personale in quiescenza</u>	3.327.425,98	3.288.677,05	964.674,00	5.651.429,03	2.198.268,71	194.665,98	2.392.934,69		3.258.494,34
	<u>2.16. - Rimborso mutui e prestiti (quote capitale)</u>									
	<u>Totale 2.16. - Rimborso mutui e prestiti (quote capitale)</u>	146.989,03	0,00	0,00	146.989,03	146.989,02	0,00	146.989,02		0,01
	Totale generale 2. - Uscite in conto capitale	14.437.098,71	20.687.391,43	7.146.088,07	27.978.402,07	7.484.464,92	5.097.314,93	12.581.779,85		15.396.622,22
	3. - Somme non attribuite									
	<u>3.17. - Fondi ed accantonamenti</u>									



I.N.A.F.
RENDICONTO FINANZIARIO DECISIONALE ESERCIZIO 2013

USCITE

Capitolo		Gestione della Competenza 2013								
Codice	Denominazione	Previsioni				Somme Impegnate			Diff. rispetto alle Previsioni	
		Iniziali	Variazioni		Definitive (3+4-5)	Pagate	Rimaste da Pagare	Totale Impegni (7 + 8)	In Più (9 - 6)	In Meno (6 - 9)
			In +	In -						
1	2	3	4	5	6	7	8	9	10	11
	<i>Totale 3.17. - Fondi ed accantonamenti</i>	6.873.630,73	10.526.110,81	3.295.659,04	14.104.082,50	0,00	0,00	0,00		14.104.082,50
	Totale generale 3. - Somme non attribuite	6.873.630,73	10.526.110,81	3.295.659,04	14.104.082,50	0,00	0,00	0,00		14.104.082,50
	4. - Partite di giro									
	<i>4.18. - Uscite aventi natura di partite di giro</i>									
	<i>Totale 4.18. - Uscite aventi natura di partite di giro</i>	30.762.500,00	7.005.294,02	11.288.839,56	26.478.954,46	21.957.403,09	4.521.551,37	26.478.954,46	0,00	
	Totale generale 4. - Partite di giro	30.762.500,00	7.005.294,02	11.288.839,56	26.478.954,46	21.957.403,09	4.521.551,37	26.478.954,46	0,00	
	Totale 1. - Direzione Generale	194.237.557,83	147.487.419,17	95.908.408,90	245.816.568,10	128.113.235,27	22.612.401,58	150.725.636,85		95.090.931,25



I.N.A.F.
RENDICONTO FINANZIARIO DECISIONALE ESERCIZIO 2013

USCITE

Capitolo		Gestione della Competenza 2013								
Codice	Denominazione	Previsioni			Somme Impegnate			Diff. rispetto alle Previsioni		
		Iniziali	Variazioni		Definitive (3+4-5)	Pagate	Rimaste da Pagare	Totale Impegni (7 + 8)	In Più (9 - 6)	In Meno (6 - 9)
			In +	In -						
1	2	3	4	5	6	7	8	9	10	11
	Riepilogo dei Titoli									
	Riepilogo dei titoli Centro Resp. Amm.va Direzione Generale									
	<i>Titolo I</i>	142.164.328,39	109.268.622,91	74.177.822,23	177.255.129,07	98.671.367,26	12.993.535,28	111.664.902,54	0,00	65.590.226,53
	<i>Titolo II</i>	14.437.098,71	20.687.391,43	7.146.088,07	27.978.402,07	7.484.464,92	5.097.314,93	12.581.779,85	0,00	15.396.622,22
	<i>Titolo III</i>	6.873.630,73	10.526.110,81	3.295.659,04	14.104.082,50	0,00	0,00	0,00	0,00	14.104.082,50
	<i>Titolo IV</i>	30.762.500,00	7.005.294,02	11.288.839,56	26.478.954,46	21.957.403,09	4.521.551,37	26.478.954,46	0,00	0,00
	Totale delle uscite Centro Resp. Amm.va Direzione Generale	194.237.557,83	147.487.419,17	95.908.408,90	245.816.568,10	128.113.235,27	22.612.401,58	150.725.636,85	0,00	95.090.931,25
	Totale delle Uscite	194.237.557,83	147.487.419,17	95.908.408,90	245.816.568,10	128.113.235,27	22.612.401,58	150.725.636,85		95.090.931,25
	Disavanzo Amministrazione									
	Avanzo Finanziario									
	Avanzo di Cassa					7.037.447,48				
	Totale a Pareggio	194.237.557,83	147.487.419,17	95.908.408,90	245.816.568,10	135.150.682,75	22.612.401,58	150.725.636,85		95.090.931,25



I.N.A.F.
RENDICONTO FINANZIARIO DECISIONALE ESERCIZIO 2013

ENTRATE

Capitolo	Gestione dei Residui 2013						Gestione di Cassa 2013				Totale dei Residui Attivi al Termine dell'Esercizio 2013 (8 + 14)
	Residui Attivi al 1° Gennaio 2013	Riscossi	Rimasti da Riscuotere	Totale (13 + 14)	Variazioni		Previsioni	Riscossioni (7 + 13)	Diff. rispetto alle Previsioni		
					In più (15 - 12)	In meno (12 - 15)			In Più (19 - 18)	In Meno (18 - 19)	
1	12	13	14	15	16	17	18	19	20	21	22
	25.894.611,10	19.161.069,55	6.585.134,71	25.746.204,26	0,00	148.406,84	115.418.134,79	125.225.913,57	15.000.172,47	5.192.393,69	15.906.451,38
	739.423,97	596.081,35	142.976,83	739.058,18	0,00	365,79	408.066,39	963.834,23	556.181,06	413,22	183.290,34
	102.982,28	82.646,63	16.833,24	99.479,87	0,00	3.502,41	569.458,48	624.219,41	54.760,93	0,00	44.718,94
	475,74	165,86	309,88	475,74	0,00	0,00	700,44	556,43	165,86	309,87	619,75
	26.737.493,09	19.839.963,39	6.745.254,66	26.585.218,05	0,00	152.275,04	116.396.360,10	126.814.523,64	15.611.280,32	5.193.116,78	16.135.080,41

ENTRATE

Capitolo	Gestione dei Residui 2013						Gestione di Cassa 2013				Totale dei Residui Attivi al Termine dell'Esercizio 2013 (8 + 14)
	Residui Attivi al 1° Gennaio 2013	Riscossi	Rimasti da Riscuotere	Totale (13 + 14)	Variazioni		Previsioni	Riscossioni (7 + 13)	Diff. rispetto alle Previsioni		
					In più (15 - 12)	In meno (12 - 15)			In Più (19 - 18)	In Meno (18 - 19)	
1	12	13	14	15	16	17	18	19	20	21	22
	676.387,49	0,00	676.387,49	676.387,49	0,00	0,00	2.682.952,99	2.131.496,09	0,00	551.456,90	711.387,49
	0,00	0,00	0,00	0,00	0,00	0,00	0,00	0,00	0,00	0,00	0,00
	1.366.910,31	0,00	1.366.910,31	1.366.910,31	0,00	0,00	0,00	0,00	0,00	0,00	1.366.910,31
	2.043.297,80	0,00	2.043.297,80	2.043.297,80	0,00	0,00	2.682.952,99	2.131.496,09	0,00	551.456,90	2.078.297,80
	1.355.050,76	316.761,19	1.038.289,57	1.355.050,76	0,00	0,00	26.478.954,46	26.361.387,60	7.423,12	124.989,98	1.472.617,62
	1.355.050,76	316.761,19	1.038.289,57	1.355.050,76	0,00	0,00	26.478.954,46	26.361.387,60	7.423,12	124.989,98	1.472.617,62
	30.135.841,65	20.156.724,58	9.826.842,03	29.983.566,61	0,00	152.275,04	145.558.267,55	155.307.407,33	15.618.703,44	5.869.563,66	19.685.995,83



I.N.A.F.
RENDICONTO FINANZIARIO DECISIONALE ESERCIZIO 2013

ENTRATE

Capitolo	Gestione dei Residui 2013						Gestione di Cassa 2013				Totale dei Residui Attivi al Termine dell'Esercizio 2013 (8 + 14)
	Residui Attivi al 1° Gennaio 2013	Riscossi	Rimasti da Riscuotere	Totale (13 + 14)	Variazioni		Previsioni	Riscossioni (7 + 13)	Diff. rispetto alle Previsioni		
					In più (15 - 12)	In meno (12 - 15)			In Più (19 - 18)	In Meno (18 - 19)	
1	12	13	14	15	16	17	18	19	20	21	22
	26.737.493,09	19.839.963,39	6.745.254,66	26.585.218,05	0,00	152.275,04	116.396.360,10	126.814.523,64	10.418.163,54	0,00	16.135.080,41
	2.043.297,80	0,00	2.043.297,80	2.043.297,80	0,00	0,00	2.682.952,99	2.131.496,09	0,00	551.456,90	2.078.297,80
	1.355.050,76	316.761,19	1.038.289,57	1.355.050,76	0,00	0,00	26.478.954,46	26.361.387,60	0,00	117.566,86	1.472.617,62
	30.135.841,65	20.156.724,58	9.826.842,03	29.983.566,61	0,00	152.275,04	145.558.267,55	155.307.407,33	10.418.163,54	669.023,76	19.685.995,83
	30.135.841,65	20.156.724,58	9.826.842,03	29.983.566,61	0,00	152.275,04	145.558.267,55	155.307.407,33	10.418.163,54	669.023,76	19.685.995,83
							105.631.051,80			105.631.051,80	
	30.135.841,65	20.156.724,58	9.826.842,03	29.983.566,61	0,00	152.275,04	251.189.319,35	155.307.407,33	0,00	95.881.912,02	19.685.995,83



I.N.A.F.
RENDICONTO FINANZIARIO DECISIONALE ESERCIZIO 2013

USCITE

Capitolo Codice	Gestione dei Residui 2013						Gestione di Cassa 2013				Totale dei Residui Passivi al Termine dell'Esercizio 2013 (8 + 14)
	Residui Passivi al 1° Gennaio 2013	Pagati	Rimasti da Pagare	Totale (13 + 14)	Variazioni		Previsioni	Pagamenti (7 + 13)	Diff. rispetto alle Previsioni		
					In più (15 - 12)	In meno (12 - 15)			In Più (19 - 18)	In Meno (18 - 19)	
1	12	13	14	15	16	17	18	19	20	21	22
	6.952,80	6.075,95	0,00	6.075,95	0,00	876,85	337.816,32	276.548,31	0,00	61.268,01	26.847,45
	108.064,46	47.155,80	2.777,62	49.933,42	0,00	58.131,04	659.399,90	617.304,38	38.265,46	80.360,98	36.455,69
	5.033.780,03	3.798.439,68	964.187,88	4.762.627,56	0,00	271.152,47	74.292.463,65	62.203.898,80	0,00	12.088.564,85	4.531.536,63
	2.336.617,87	1.878.498,68	248.817,20	2.127.315,88	0,00	209.301,99	15.342.340,98	8.995.820,47	29.077,81	6.375.598,32	2.120.760,94

USCITE

Capitolo Codice	Gestione dei Residui 2013						Gestione di Cassa 2013				Totale dei Residui Passivi al Termine dell'Esercizio 2013 (8 + 14)
	Residui Passivi al 1° Gennaio 2013	Pagati	Rimasti da Pagare	Totale (13 + 14)	Variazioni		Previsioni	Pagamenti (7 + 13)	Diff. rispetto alle Previsioni		
					In più (15 - 12)	In meno (12 - 15)			In Più (19 - 18)	In Meno (18 - 19)	
1	12	13	14	15	16	17	18	19	20	21	22
	4.069.142,93	3.309.534,85	566.432,84	3.875.967,69	0,00	193.175,24	53.471.145,04	20.329.705,33	0,00	33.141.439,71	7.277.338,68
	2.491.971,45	2.424.937,81	63.915,67	2.488.853,48	0,00	3.117,97	34.688.612,54	17.352.769,49	0,00	17.335.843,05	836.391,49
	39.725,87	39.590,81	90,00	39.680,81	0,00	45,06	188.262,41	196.697,38	16.969,27	8.534,30	10.425,61
	82,20	50,69	0,00	50,69	0,00	31,51	209.117,41	202.907,37	0,00	6.210,04	0,00
	14.086.337,61	11.504.284,27	1.846.221,21	13.350.505,48	0,00	735.832,13	179.189.158,25	110.175.651,53	84.312,54	69.097.819,26	14.839.756,49
	343.516,22	300.999,35	34.863,70	335.863,05	0,00	7.653,17	1.902.654,32	687.876,26	22.965,56	1.237.743,62	208.517,75
	1.801.725,35	1.648.425,48	129.058,17	1.777.483,65	0,00	24.241,70	14.621.176,42	5.762.002,13	0,00	8.859.174,29	4.048.980,37

USCITE

Capitolo Codice	Gestione dei Residui 2013						Gestione di Cassa 2013				Totale dei Residui Passivi al Termine dell'Esercizio 2013 (8 + 14)
	Residui Passivi al 1° Gennaio 2013	Pagati	Rimasti da Pagare	Totale (13 + 14)	Variazioni		Previsioni	Pagamenti (7 + 13)	Diff. rispetto alle Previsioni		
					In più (15 - 12)	In meno (12 - 15)			In Più (19 - 18)	In Meno (18 - 19)	
1	12	13	14	15	16	17	18	19	20	21	22
	1.841.662,67	1.156.019,51	641.433,25	1.797.452,76	0,00	44.209,91	8.802.759,62	1.764.500,66	0,00	7.038.258,96	1.431.406,07
	5.000,00	5.000,00	0,00	5.000,00	0,00	0,00	41.234,66	25.272,48	0,00	15.962,18	19.099,88
	0,00	0,00	0,00	0,00	0,00	0,00	210.000,00	10.000,00	0,00	200.000,00	0,00
	833.295,03	100.176,78	512.387,49	612.564,27	0,00	220.730,76	5.692.310,09	2.298.445,49	0,00	3.393.864,60	707.053,47
	0,00	0,00	0,00	0,00	0,00	0,00	146.989,03	146.989,02	0,00	0,01	0,00
	4.825.199,27	3.210.621,12	1.317.742,61	4.528.363,73	0,00	296.835,54	31.417.124,14	10.695.086,04	22.965,56	20.745.003,66	6.415.057,54



I.N.A.F.
RENDICONTO FINANZIARIO DECISIONALE ESERCIZIO 2013

USCITE

Capitolo Codice	Gestione dei Residui 2013						Gestione di Cassa 2013				Totale dei Residui Passivi al Termine dell'Esercizio 2013 (8 + 14)
	Residui Passivi al 1° Gennaio 2013	Pagati	Rimasti da Pagare	Totale (13 + 14)	Variazioni		Previsioni	Pagamenti (7 + 13)	Diff. rispetto alle Previsioni		
					In più (15 - 12)	In meno (12 - 15)			In Più (19 - 18)	In Meno (18 - 19)	
1	12	13	14	15	16	17	18	19	20	21	22
	0,00	0,00	0,00	0,00	0,00	0,00	14.104.082,50	0,00	0,00	14.104.082,50	0,00
	0,00	0,00	0,00	0,00	0,00	0,00	14.104.082,50	0,00	0,00	14.104.082,50	0,00
	5.153.837,31	5.143.138,19	10.699,12	5.153.837,31	0,00	0,00	26.478.954,46	27.100.541,28	735.127,81	113.540,99	4.532.250,49
	5.153.837,31	5.143.138,19	10.699,12	5.153.837,31	0,00	0,00	26.478.954,46	27.100.541,28	735.127,81	113.540,99	4.532.250,49
	24.065.374,19	19.858.043,58	3.174.662,94	23.032.706,52	0,00	1.032.667,67	251.189.319,35	147.971.278,85	842.405,91	104.060.446,41	25.787.064,52



I.N.A.F.
RENDICONTO FINANZIARIO DECISIONALE ESERCIZIO 2013

USCITE

Capitolo Codice	Gestione dei Residui 2013						Gestione di Cassa 2013				Totale dei Residui Passivi al Termine dell'Esercizio 2013 (8 + 14)
	Residui Passivi al 1° Gennaio 2013	Pagati	Rimasti da Pagare	Totale (13 + 14)	Variazioni		Previsioni	Pagamenti (7 + 13)	Diff. rispetto alle Previsioni		
					In più (15 - 12)	In meno (12 - 15)			In Più (19 - 18)	In Meno (18 - 19)	
1	12	13	14	15	16	17	18	19	20	21	22
	14.086.337,61	11.504.284,27	1.846.221,21	13.350.505,48	0,00	735.832,13	179.189.158,25	110.175.651,53	0,00	69.013.506,72	14.839.756,49
	4.825.199,27	3.210.621,12	1.317.742,61	4.528.363,73	0,00	296.835,54	31.417.124,14	10.695.086,04	0,00	20.722.038,10	6.415.057,54
	0,00	0,00	0,00	0,00	0,00	0,00	14.104.082,50	0,00	0,00	14.104.082,50	0,00
	5.153.837,31	5.143.138,19	10.699,12	5.153.837,31	0,00	0,00	26.478.954,46	27.100.541,28	621.586,82	0,00	4.532.250,49
	24.065.374,19	19.858.043,58	3.174.662,94	23.032.706,52	0,00	1.032.667,67	251.189.319,35	147.971.278,85	621.586,82	103.839.627,32	25.787.064,52
	24.065.374,19	19.858.043,58	3.174.662,94	23.032.706,52	0,00	1.032.667,67	251.189.319,35	147.971.278,85	621.586,82	103.839.627,32	25.787.064,52
	24.065.374,19	19.858.043,58	3.174.662,94	23.032.706,52	0,00	1.032.667,67	251.189.319,35	147.971.278,85	0,00	103.218.040,50	25.787.064,52



I.N.A.F. RENDICONTO FINANZIARIO DECISIONALE - Esercizio 2013

ENTRATE

Codice	Denominazione	ANNO FINANZIARIO 2013			ANNO FINANZIARIO 2012		
		Residui	Competenza (Accertamenti)	Cassa (Riscossioni)	Residui	Competenza (Accertamenti)	Cassa (Riscossioni)
	Fondo iniziale di Cassa			94.736.264,09			
	Avanzo di amministrazione iniziale		100.806.731,55				
	<u>1. - Direzione Generale</u>						
	1. - Entrate Correnti						
1.1.01	Trasferimenti Correnti	25.746.204,26	115.386.160,69	125.225.913,57	19.362.611,41	133.388.497,60	126.856.497,91
1.1.02	Proventi derivanti da prestazioni di servizi e vendita di	739.058,18	408.066,39	963.834,23	647.718,63	1.502.601,34	1.410.896,00
1.1.03	Altre Entrate e poste correttive di uscite correnti	99.479,87	569.458,48	624.219,41	42.214,18	2.048.659,30	1.987.891,20
1.1.04	Redditi e proventi patrimoniali	475,74	700,44	556,43	309,88	18.540,64	18.374,78
	2. - Entrate In Conto Capitale						
1.2.05	Trasferimenti in conto capitale	676.387,49	2.166.496,09	2.131.496,09	670.750,12	1.470.935,80	1.465.298,43
1.2.06	Alienazione di Beni Patrimoniali e riscossione di crediti	0,00	0,00	0,00	0,00	0,00	0,00
1.2.07	Ricorso al mercato	1.366.910,31	0,00	0,00	1.366.910,31	0,00	0,00
	3. - Partite Di Giro						
1.3.09	Partite di Giro	1.355.050,76	26.478.954,46	26.361.387,60	1.445.044,80	26.055.309,70	26.145.303,74
	TOTALE 1. - Direzione Generale	29.983.566,61	145.009.836,55	155.307.407,33	23.535.559,33	164.484.544,38	157.884.262,06
	Totale delle Entrate	29.983.566,61	145.009.836,55	155.307.407,33	23.535.559,33	164.484.544,38	157.884.262,06
	<u>Riepilogo dei titoli</u>						
	Riepilogo dei titoli Centro Resp. Amm.va Direzione Generale						
	<i>Titolo I</i>	26.585.218,05	116.364.386,00	126.814.523,64	20.052.854,10	136.958.298,88	130.273.659,89
	<i>Titolo II</i>	2.043.297,80	2.166.496,09	2.131.496,09	2.037.660,43	1.470.935,80	1.465.298,43



I.N.A.F. RENDICONTO FINANZIARIO DECISIONALE - Esercizio 2013

ENTRATE

Codice	Denominazione	ANNO FINANZIARIO 2013			ANNO FINANZIARIO 2012		
		Residui	Competenza (Accertamenti)	Cassa (Riscossioni)	Residui	Competenza (Accertamenti)	Cassa (Riscossioni)
	<i>Titolo III</i>	1.355.050,76	26.478.954,46	26.361.387,60	1.445.044,80	26.055.309,70	26.145.303,74
	<i>Totale delle entrate Centro Resp. Amm.va Direzione Generale</i>	29.983.566,61	145.009.836,55	155.307.407,33	23.535.559,33	164.484.544,38	157.884.262,06
	<u><i>Riepilogo delle entrate per titoli dei Centri Resp. Amm.va</i></u>						
	<i>Titolo I</i>	26.585.218,05	116.364.386,00	126.814.523,64	20.052.854,10	136.958.298,88	130.273.659,89
	<i>Titolo II</i>	2.043.297,80	2.166.496,09	2.131.496,09	2.037.660,43	1.470.935,80	1.465.298,43
	<i>Titolo III</i>	1.355.050,76	26.478.954,46	26.361.387,60	1.445.044,80	26.055.309,70	26.145.303,74
	TOTALE	29.983.566,61	145.009.836,55	155.307.407,33	23.535.559,33	164.484.544,38	157.884.262,06



I.N.A.F.

RENDICONTO FINANZIARIO DECISIONALE - Esercizio 2013

USCITE

Codice	Denominazione	ANNO FINANZIARIO 2013			ANNO FINANZIARIO 2012		
		Residui	Competenza (Impegni)	Cassa (Pagamenti)	Residui	Competenza (Impegni)	Cassa (Pagamenti)
	1. - Direzione Generale						
	1. - Uscite correnti						
1.1.01	Spese per gli organi dell'ente	6.075,95	297.319,81	276.548,31	84.142,42	312.157,79	367.762,53
1.1.02	Spese per le commissioni e organismi dell'ente	49.933,42	603.826,65	617.304,38	18.107,92	516.567,70	426.611,16
1.1.03	Spese per il personale in servizio	4.762.627,56	61.972.807,87	62.203.898,80	6.979.916,55	61.402.529,74	63.348.666,26
1.1.04	Spese per acquisizione di beni di consumo e servizi	2.127.315,88	8.989.265,53	8.995.820,47	1.939.105,20	9.008.321,45	8.632.271,66
1.1.05	Spese per la ricerca	3.875.967,69	23.731.076,32	20.329.705,33	4.717.889,94	17.204.486,51	17.853.355,52
1.1.06	Trasferimenti passivi	2.488.853,48	15.700.307,50	17.352.769,49	780.764,87	9.874.084,81	8.162.878,23
1.1.07	Oneri tributari	39.680,81	167.442,18	196.697,38	30.209,38	137.801,56	128.285,07
1.1.08	Oneri finanziari	50,69	202.856,68	202.907,37	23,10	210.044,65	209.985,55
	2. - Uscite in conto capitale						
1.2.09	Acquisizione di beni di uso durevole	335.863,05	560.530,96	687.876,26	1.139.441,19	673.346,14	1.469.271,11
1.2.10	Spese per la ricerca scientifica	1.777.483,65	8.033.498,85	5.762.002,13	4.080.275,79	4.916.297,40	7.194.847,84
1.2.11	Spese per beni immobili	1.797.452,76	1.398.453,97	1.764.500,66	1.502.361,69	2.433.447,72	2.094.146,74
1.2.12	Immobilizzazioni immateriali	5.000,00	39.372,36	25.272,48	12.447,18	0,00	7.447,18
1.2.13	Immobilizzazioni finanziarie	0,00	10.000,00	10.000,00	0,00	5.000,00	5.000,00
1.2.14	Oneri per il personale in quiescenza	612.564,27	2.392.934,69	2.298.445,49	762.474,20	3.767.934,10	3.697.113,27
1.2.16	Rimborso mutui e prestiti (quote capitale)	0,00	146.989,02	146.989,02	0,00	140.290,13	140.290,13
	3. - Somme non attribuite						
1.3.17	Fondi ed accantonamenti	0,00	0,00	0,00	0,00	0,00	0,00



I.N.A.F. RENDICONTO FINANZIARIO DECISIONALE - Esercizio 2013

USCITE

Codice	Denominazione	ANNO FINANZIARIO 2013			ANNO FINANZIARIO 2012		
		Residui	Competenza (Impegni)	Cassa (Pagamenti)	Residui	Competenza (Impegni)	Cassa (Pagamenti)
1.4.18	4. - Partite di giro						
	Uscite aventi natura di partite di giro	5.153.837,31	26.478.954,46	27.100.541,28	4.032.774,41	26.055.309,70	24.934.246,80
	TOTALE 1. - Direzione Generale	23.032.706,52	150.725.636,85	147.971.278,85	26.079.933,84	136.657.619,40	138.672.179,05
	Totale delle Uscite	23.032.706,52	150.725.636,85	147.971.278,85	26.079.933,84	136.657.619,40	138.672.179,05
	<u>Riepilogo dei titoli</u>						
	<i>Riepilogo dei titoli Centro Resp. Amm.va Direzione Generale</i>						
	<i>Titolo I</i>	13.350.505,48	111.664.902,54	110.175.651,53	14.550.159,38	98.665.994,21	99.129.815,98
	<i>Titolo II</i>	4.528.363,73	12.581.779,85	10.695.086,04	7.497.000,05	11.936.315,49	14.608.116,27
	<i>Titolo III</i>	0,00	0,00	0,00	0,00	0,00	0,00
	<i>Titolo IV</i>	5.153.837,31	26.478.954,46	27.100.541,28	4.032.774,41	26.055.309,70	24.934.246,80
	<i>Totale delle uscite Centro Resp. Amm.va Direzione Generale</i>	23.032.706,52	150.725.636,85	147.971.278,85	26.079.933,84	136.657.619,40	138.672.179,05
	<u>Riepilogo delle uscite per titoli dei Centri Resp. Amm.va</u>						
	<i>Titolo I</i>	13.350.505,48	111.664.902,54	110.175.651,53	14.550.159,38	98.665.994,21	99.129.815,98
	<i>Titolo II</i>	4.528.363,73	12.581.779,85	10.695.086,04	7.497.000,05	11.936.315,49	14.608.116,27
	<i>Titolo III</i>	0,00	0,00	0,00	0,00	0,00	0,00
	<i>Titolo IV</i>	5.153.837,31	26.478.954,46	27.100.541,28	4.032.774,41	26.055.309,70	24.934.246,80
	TOTALE	23.032.706,52	150.725.636,85	147.971.278,85	26.079.933,84	136.657.619,40	138.672.179,05



I.N.A.F.
RENDICONTO FINANZIARIO GESTIONALE ESERCIZIO 2013

ENTRATE

Capitolo		Gestione della Competenza 2013								
Codice	Denominazione	Previsioni			Somme Accertate			Diff. rispetto alle Previsioni		
		Iniziali	Variazioni		Definitive (3+4-5)	Riscosse	Rimaste da Riscuotere	Totale Accertamenti (7 + 8)	In Più (9 - 6)	In Meno (6 - 9)
			In +	In -						
1	2	3	4	5	6	7	8	9	10	11
	1. - Direzione Generale									
	1. - Entrate Correnti									
	<u>1.01. - Trasferimenti Correnti</u>									
1.01.01.	Contributo di funzionamento MUR	78.055.975,75	8.630.423,06	7.121.765,81	79.564.633,00	79.564.633,00		79.564.633,00	0,00	0,00
1.01.02.	Altri Finanziamenti MUR		12.727.802,19	2.040.015,54	10.687.786,65	8.812.058,43	1.875.728,22	10.687.786,65	0,00	0,00
1.01.03.	Finanziamenti Altri Ministeri		134.523,87	10.000,00	124.523,87	96.923,87	27.600,00	124.523,87	0,00	0,00
1.01.04.	ASI	3.447.796,60	10.577.580,77	3.347.859,38	10.677.517,99	9.205.868,47	1.471.649,52	10.677.517,99	0,00	0,00
1.01.05.	CNR	552.456,77	428.139,08	422.225,00	558.370,85	558.370,85		558.370,85	0,00	0,00
1.01.06.	U.E.		7.112.603,87	439.662,00	6.672.941,87	6.343.075,28	329.866,59	6.672.941,87	0,00	0,00
1.01.07.	Organismi Internazionali	50.748,87	278.746,40		329.495,27	137.378,27	192.117,00	329.495,27	0,00	0,00
1.01.08.	Altri Enti Pubblici	423.241,00	529.805,54	10.163,10	942.883,44	884.181,94	58.701,50	942.883,44	0,00	0,00
1.01.09.	Enti Privati		343.625,06	42.475,00	301.150,06	69.297,83	231.852,23	301.150,06	0,00	0,00
1.01.10.	Enti Territoriali		944.902,68		944.902,68	393.056,08	551.846,60	944.902,68	0,00	0,00
1.01.11.	INPS (ex INPDAP)	4.581.955,01			4.581.955,01		4.581.955,01	4.581.955,01	0,00	0,00
	Totale 1.01. - Trasferimenti Correnti	87.112.174,00	41.708.152,52	13.434.165,83	115.386.160,69	106.064.844,02	9.321.316,67	115.386.160,69	0,00	
	<u>1.02. - Proventi derivanti da prestazioni di servizi e vendita di prodotti</u>									



I.N.A.F.
RENDICONTO FINANZIARIO GESTIONALE ESERCIZIO 2013

ENTRATE

Capitolo		Gestione della Competenza 2013								
Codice	Denominazione	Previsioni			Somme Accertate			Diff. rispetto alle Previsioni		
		Iniziali	Variazioni		Definitive (3+4-5)	Riscosse	Rimaste da Riscuotere	Totale Accertamenti (7 + 8)	In Più (9 - 6)	In Meno (6 - 9)
			In +	In -						
1	2	3	4	5	6	7	8	9	10	11
1.02.02.	Ricerche e servizi commissionati da organismi internazionali		45.000,00	45.000,00					0,00	0,00
1.02.03.	Ricerche e servizi commissionati da enti territoriali		413,22		413,22		413,22	413,22	0,00	0,00
1.02.04.	Ricerche e servizi commissionati da altri enti pubblici		18.926,50		18.926,50	18.926,50		18.926,50	0,00	0,00
1.02.05.	Prestazioni di servizi e vendita di pubblicazioni e altri beni a terzi		388.726,67		388.726,67	348.826,38	39.900,29	388.726,67	0,00	0,00
	<u>Totale 1.02. - Proventi derivanti da prestazioni di servizi e vendita di prodotti</u>	0,00	453.066,39	45.000,00	408.066,39	367.752,88	40.313,51	408.066,39	0,00	
	<u>1.03. - Altre Entrate e poste correttive di uscite correnti</u>									
1.03.01.	Indennizzi corrisposti a fronte di sinistri		91.400,00		91.400,00	91.400,00		91.400,00	0,00	0,00
1.03.02.	Altre entrate, restituzione, recuperi e rimborsi diversi	3.000,00	503.164,00	28.105,52	478.058,48	450.172,78	27.885,70	478.058,48	0,00	0,00
	<u>Totale 1.03. - Altre Entrate e poste correttive di uscite correnti</u>	3.000,00	594.564,00	28.105,52	569.458,48	541.572,78	27.885,70	569.458,48	0,00	
	<u>1.04. - Redditi e proventi patrimoniali</u>									
1.04.01.	Interessi attivi su depositi e conti correnti		80,70		80,70	80,70		80,70	0,00	0,00
1.04.02.	Affitto di immobili e proventi per uso di locali		929,61	309,87	619,74	309,87	309,87	619,74	0,00	0,00
1.04.04.	Entrate derivanti dallo sfruttamento di opere dell'ingegno								0,00	0,00

ENTRATE

Capitolo		Gestione della Competenza 2013								
Codice	Denominazione	Previsioni			Somme Accertate			Diff. rispetto alle Previsioni		
		Iniziali	Variazioni		Definitive (3+4-5)	Riscosse	Rimaste da Riscuotere	Totale Accertamenti (7 + 8)	In Più (9 - 6)	In Meno (6 - 9)
			In +	In -						
1	2	3	4	5	6	7	8	9	10	11
	<u>Totale 1.04. - Redditi e proventi patrimoniali</u>	0,00	1.010,31	309,87	700,44	390,57	309,87	700,44	0,00	
	Totale generale 1. - Entrate Correnti	87.115.174,00	42.756.793,22	13.507.581,22	116.364.386,00	106.974.560,25	9.389.825,75	116.364.386,00	0,00	
	2. - Entrate In Conto Capitale									
	<u>2.05. - Trasferimenti in conto capitale</u>									
2.05.01.	Finanziamento MUR								0,00	0,00
2.05.03.	ASI								0,00	0,00
2.05.04.	CNR		1.007.971,74		1.007.971,74	1.007.971,74		1.007.971,74	0,00	0,00
2.05.06.	Organismi Internazionali								0,00	0,00
2.05.07.	Enti Pubblici								0,00	0,00
2.05.08.	Enti Privati								0,00	0,00
2.05.09.	Enti Territoriali		35.000,00		35.000,00		35.000,00	35.000,00	0,00	0,00
2.05.10.	INPS (ex INPDAP)		1.123.524,35		1.123.524,35	1.123.524,35		1.123.524,35	0,00	0,00
	<u>Totale 2.05. - Trasferimenti in conto capitale</u>	0,00	2.166.496,09	0,00	2.166.496,09	2.131.496,09	35.000,00	2.166.496,09	0,00	
	<u>2.06. - Alienazione di Beni Patrimoniali e riscossione di crediti</u>									
2.06.02.	Entrate derivanti dall'alienazione di impianti ed attrezzature								0,00	0,00



I.N.A.F.
RENDICONTO FINANZIARIO GESTIONALE ESERCIZIO 2013

ENTRATE

Capitolo		Gestione della Competenza 2013								
Codice	Denominazione	Previsioni			Somme Accertate			Diff. rispetto alle Previsioni		
		Iniziali	Variazioni		Definitive (3+4-5)	Riscosse	Rimaste da Riscuotere	Totale Accertamenti (7 + 8)	In Più (9 - 6)	In Meno (6 - 9)
			In +	In -						
1	2	3	4	5	6	7	8	9	10	11
	<i>Totale 2.06. - Alienazione di Beni Patrimoniali e riscossione di crediti</i>	0,00	0,00	0,00	0,00	0,00	0,00	0,00	0,00	
	<i>2.07. - Ricorso al mercato</i>									
2.07.01.	Assunzione di mutui								0,00	0,00
	<i>Totale 2.07. - Ricorso al mercato</i>	0,00	0,00	0,00	0,00	0,00	0,00	0,00	0,00	
	Totale generale 2. - Entrate In Conto Capitale	0,00	2.166.496,09	0,00	2.166.496,09	2.131.496,09	35.000,00	2.166.496,09	0,00	
	3. - Partite Di Giro									
	<i>3.09. - Partite di Giro</i>									
3.09.01.	Ritenute Erariali	16.040.000,00	230.000,00	3.726.546,32	12.543.453,68	12.542.142,12	1.311,56	12.543.453,68	0,00	0,00
3.09.02.	Ritenute Previdenziali e Assistenziali	9.590.000,00	483.000,00	3.724.403,16	6.348.596,84	6.320.834,81	27.762,03	6.348.596,84	0,00	0,00
3.09.03.	Trattenute extra erariali	605.000,00		107.161,17	497.838,83	497.820,17	18,66	497.838,83	0,00	0,00
3.09.04.	Trattenute su retribuzioni per sentenze esec.								0,00	0,00
3.09.05.	Gestione Fondo Economale	427.500,00	27.500,00	295.398,10	159.601,90	159.601,90		159.601,90	0,00	0,00
3.09.06.	Erario c/lva commerciale	345.000,00	63.000,00	336.416,92	71.583,08	39.955,49	31.627,59	71.583,08	0,00	0,00
3.09.07.	Anticipazioni diverse	3.525.000,00	447.296,00	2.616.873,77	1.355.422,23	983.484,05	371.938,18	1.355.422,23	0,00	0,00
3.09.08.	Partite in C/sospeso		5.743.498,02	256.061,72	5.487.436,30	5.487.436,30		5.487.436,30	0,00	0,00

ENTRATE

Capitolo		Gestione della Competenza 2013								
Codice	Denominazione	Previsioni			Somme Accertate			Diff. rispetto alle Previsioni		
		Iniziali	Variazioni		Definitive (3+4-5)	Riscosse	Rimaste da Riscuotere	Totale Accertamenti (7 + 8)	In Più (9 - 6)	In Meno (6 - 9)
			In +	In -						
1	2	3	4	5	6	7	8	9	10	11
3.09.09.	Erario c/lva comunitaria	35.000,00		35.000,00					0,00	0,00
3.09.10.	Erario c/IVA extra-UE	195.000,00	11.000,00	190.978,40	15.021,60	13.351,57	1.670,03	15.021,60	0,00	0,00
	<i>Totale 3.09. - Partite di Giro</i>	30.762.500,00	7.005.294,02	11.288.839,56	26.478.954,46	26.044.626,41	434.328,05	26.478.954,46	0,00	
	Totale generale 3. - Partite Di Giro	30.762.500,00	7.005.294,02	11.288.839,56	26.478.954,46	26.044.626,41	434.328,05	26.478.954,46	0,00	
	Totale 1. - Direzione Generale	117.877.674,00	51.928.583,33	24.796.420,78	145.009.836,55	135.150.682,75	9.859.153,80	145.009.836,55	0,00	

ENTRATE

Capitolo		Gestione della Competenza 2013								
Codice	Denominazione	Previsioni			Somme Accertate			Diff. rispetto alle Previsioni		
		Iniziali	Variazioni		Definitive (3+4-5)	Riscosse	Rimaste da Riscuotere	Totale Accertamenti (7 + 8)	In Più (9 - 6)	In Meno (6 - 9)
			In +	In -						
1	2	3	4	5	6	7	8	9	10	11
	Riepilogo dei Titoli									
	Riepilogo dei titoli Centro Resp. Amm.va Direzione Generale									
	<i>Titolo I</i>	87.115.174,00	42.756.793,22	13.507.581,22	116.364.386,00	106.974.560,25	9.389.825,75	116.364.386,00	0,00	0,00
	<i>Titolo II</i>	0,00	2.166.496,09	0,00	2.166.496,09	2.131.496,09	35.000,00	2.166.496,09	0,00	0,00
	<i>Titolo III</i>	30.762.500,00	7.005.294,02	11.288.839,56	26.478.954,46	26.044.626,41	434.328,05	26.478.954,46	0,00	0,00
	Totale delle entrate Centro Resp. Amm.va Direzione Generale	117.877.674,00	51.928.583,33	24.796.420,78	145.009.836,55	135.150.682,75	9.859.153,80	145.009.836,55	0,00	0,00
	Totale delle Entrate	117.877.674,00	51.928.583,33	24.796.420,78	145.009.836,55	135.150.682,75	9.859.153,80	145.009.836,55	0,00	
	Avanzo Ammin. Applicato	76.359.883,83	24.446.847,72		100.806.731,55					100.806.731,55
	Disavanzo Finanziario							5.715.800,30	5.715.800,30	
	Disavanzo di Cassa									
	Totale a Pareggio	194.237.557,83	76.375.431,05	24.796.420,78	245.816.568,10	135.150.682,75	9.859.153,80	150.725.636,85		95.090.931,25

USCITE

Capitolo		Gestione della Competenza 2013								
Codice	Denominazione	Previsioni			Somme Impegnate			Diff. rispetto alle Previsioni		
		Iniziali	Variazioni		Definitive (3+4-5)	Pagate	Rimaste da Pagare	Totale Impegni (7 + 8)	In Più (9 - 6)	In Meno (6 - 9)
			In +	In -						
1	2	3	4	5	6	7	8	9	10	11
	1. - Direzione Generale									
	1. - Uscite correnti									
	<u>1.01. - Spese per gli organi dell'ente</u>									
1.01.01.	Indennità, rimborsi e gettoni di presenza per il Presidente ed il Consiglio di amministrazione	250.000,00			250.000,00	223.125,51	9.933,70	233.059,21	0,00	16.940,79
1.01.02.	Indennità e rimborsi per il Collegio dei Revisori	70.000,00	6.816,32	9.000,00	67.816,32	39.800,31	16.703,25	56.503,56	0,00	11.312,76
1.01.03.	Rimborsi e gettoni di presenza per il Consiglio Scientifico	40.000,00		20.000,00	20.000,00	7.546,54	210,50	7.757,04	0,00	12.242,96
	<u>Totale 1.01. - Spese per gli organi dell'ente</u>	360.000,00	6.816,32	29.000,00	337.816,32	270.472,36	26.847,45	297.319,81		40.496,51
	<u>1.02. - Spese per le commissioni e organismi dell'ente</u>									
1.02.01.	Compensi, indennità e rimborsi al Direttore Scientifico	180.000,00	72.000,00		252.000,00	216.661,60	28.908,71	245.570,31	0,00	6.429,69
1.02.02.	Indennità di carica e rimborsi dei Direttori delle strutture e centri di ricerca	300.000,00			300.000,00	297.138,97		297.138,97	0,00	2.861,03
1.02.04.	Compensi e rimborsi per l'Organismo Indipendente di Valutazione	28.000,00			28.000,00	10.852,00		10.852,00	0,00	17.148,00
1.02.05.	Compensi e rimborsi per Commissioni di concorso	43.051,90	24.405,97	28.511,27	38.946,60	30.056,26	2.350,99	32.407,25	0,00	6.539,35



I.N.A.F.
RENDICONTO FINANZIARIO GESTIONALE ESERCIZIO 2013

USCITE

Capitolo		Gestione della Competenza 2013								
Codice	Denominazione	Previsioni				Somme Impegnate			Diff. rispetto alle Previsioni	
		Iniziali	Variazioni		Definitive (3+4-5)	Pagate	Rimaste da Pagare	Totale Impegni (7 + 8)	In Più (9 - 6)	In Meno (6 - 9)
			In +	In -						
1	2	3	4	5	6	7	8	9	10	11
1.02.06.	Compensi e Rimborsi per Commissioni diverse	22.000,00	20.250,80	5.000,00	37.250,80	15.439,75	2.418,37	17.858,12	0,00	19.392,68
1.02.07.	Rimborsi ai componenti del Gruppo di raccordo e al Collegio dei Direttori di struttura	13.202,50		13.000,00	202,50				0,00	202,50
	<u>Totale 1.02. - Spese per le commissioni e organismi dell'ente</u>	586.254,40	116.656,77	46.511,27	656.399,90	570.148,58	33.678,07	603.826,65		52.573,25
	<u>1.03. - Spese per il personale in servizio</u>									
1.03.01.	Stipendi e assegni fissi per il personale dirigente	110.000,00			110.000,00	94.679,45		94.679,45	0,00	15.320,55
1.03.02.	Stipendi ed assegni fissi per il personale astronomico non contrattualizzato	14.150.000,00	181.597,93	1.400.000,00	12.931.597,93	12.438.159,94		12.438.159,94	0,00	493.437,99
1.03.03.	Stipendi ed assegni fissi per il personale a tempo indeterminato	26.000.000,00	1.519.824,61	250.000,00	27.269.824,61	25.003.374,19	81,21	25.003.455,40	0,00	2.266.369,21
1.03.04.	Stipendi ed assegni fissi per il personale a tempo determinato	1.785.352,81	3.453.763,38	1.168.928,94	4.070.187,25	1.716.509,03	658.629,81	2.375.138,84	0,00	1.695.048,41
1.03.05.	Fondo per il trattamento accessorio Direttore Generale e Direttore Scientifico	110.000,00	64.268,36	35.000,00	139.268,36	125.107,58		125.107,58	0,00	14.160,78
1.03.06.	Trattamento accessorio personale livelli I - III	1.075.685,44	1.469.097,92	24.065,06	2.520.718,30	1.019.401,68	47.926,97	1.067.328,65	0,00	1.453.389,65
1.03.08.	Fondo per il trattamento accessorio personale livelli IV - VIII	4.814.202,00	1.734.252,31	34.296,34	6.514.157,97	3.955.395,84	29.255,83	3.984.651,67	0,00	2.529.506,30

USCITE

Capitolo		Gestione della Competenza 2013								
Codice	Denominazione	Previsioni				Somme Impegnate			Diff. rispetto alle Previsioni	
		Iniziali	Variazioni		Definitive (3+4-5)	Pagate	Rimaste da Pagare	Totale Impegni (7 + 8)	In Più (9 - 6)	In Meno (6 - 9)
			In +	In -						
1	2	3	4	5	6	7	8	9	10	11
1.03.09.	Fondo per il trattamento accessorio personale dirigenziale di 2^ fascia								0,00	0,00
1.03.10.	Indennità non gravanti su fondo accessorio	200.000,00		150.000,00	50.000,00				0,00	50.000,00
1.03.12.	Corsi di formazione professionale ed aggiornamento del personale	471.491,50	207.142,58	183.709,78	494.924,30	107.979,03	68.531,47	176.510,50	0,00	318.413,80
1.03.13.	Compensi incentivanti di cui all'attività commerciale								0,00	0,00
1.03.14.	Mensa e buoni pasto	757.295,63	245.470,01	45.260,74	957.504,90	721.792,74	137.108,47	858.901,21	0,00	98.603,69
1.03.15.	Sussidi		281.919,91		281.919,91	102.220,22	25.119,81	127.340,03	0,00	154.579,88
1.03.16.	Imposte, oneri previdenziali e assistenziali a carico dell'ente	17.692.609,28	2.799.683,82	2.251.864,77	18.240.428,33	13.105.812,16	2.418.757,85	15.524.570,01	0,00	2.715.858,32
1.03.17.	Fondo oneri per rinnovi contrattuali		563.400,00	563.400,00					0,00	0,00
1.03.18.	Fondo per assunzioni e stabilizzazioni	200.000,00		200.000,00					0,00	0,00
1.03.19.	Equo premio per attività inventiva		5.681,48		5.681,48				0,00	5.681,48
1.03.22.	Oneri per personale in prestito (comando, fuori ruolo, altro)	300.000,00	138.388,39	21.000,00	417.388,39	15.027,26	181.937,33	196.964,59	0,00	220.423,80
	<u>Totale 1.03. - Spese per il personale in servizio</u>	67.666.636,66	12.664.490,70	6.327.525,63	74.003.601,73	58.405.459,12	3.567.348,75	61.972.807,87		12.030.793,86
	<u>1.04. - Spese per acquisizione di beni di consumo e servizi</u>									
1.04.01.	Acquisto riviste, periodici e manuali	33.720,00	2.745,96	4.761,99	31.703,97	28.053,21	2.334,60	30.387,81	0,00	1.316,16



I.N.A.F.
RENDICONTO FINANZIARIO GESTIONALE ESERCIZIO 2013

USCITE

Capitolo		Gestione della Competenza 2013								
Codice	Denominazione	Previsioni				Somme Impegnate			Diff. rispetto alle Previsioni	
		Iniziali	Variazioni		Definitive (3+4-5)	Pagate	Rimaste da Pagare	Totale Impegni (7 + 8)	In Più (9 - 6)	In Meno (6 - 9)
			In +	In -						
1	2	3	4	5	6	7	8	9	10	11
1.04.02.	Materiale di consumo	442.881,46	203.619,41	155.852,13	490.648,74	339.352,86	72.536,62	411.889,48	0,00	78.759,26
1.04.03.	Spese postali e telegrafiche	29.493,50	1.115,31	3.421,16	27.187,65	17.827,45	7.961,98	25.789,43	0,00	1.398,22
1.04.04.	Spese telefoniche e canoni di trasmissione dati	280.053,04	54.125,27	73.623,99	260.554,32	148.927,66	44.127,99	193.055,65	0,00	67.498,67
1.04.05.	Energia elettrica, acqua, gas e riscaldamento	2.916.757,32	4.053.951,05	3.266.008,07	3.704.700,30	2.233.720,30	292.211,98	2.525.932,28	0,00	1.178.768,02
1.04.06.	Canoni software	455.927,07	398.308,40	96.478,91	757.756,56	287.867,55	205.590,18	493.457,73	0,00	264.298,83
1.04.07.	Mezzi di trasporto: manutenzione, esercizio, noleggio	59.995,68	13.884,75	7.994,95	65.885,48	47.496,19	14.253,74	61.749,93	0,00	4.135,55
1.04.08.	Noleggio apparecchiature	62.329,49	113.421,82	33.454,63	142.296,68	71.588,37	16.273,33	87.861,70	0,00	54.434,98
1.04.09.	Canoni di locazione immobili	544.290,29	1.014,52	2.200,78	543.104,03	520.883,84	13.051,56	533.935,40	0,00	9.168,63
1.04.10.	Assicurazioni	150.576,00	167.715,15	37.679,06	280.612,09	210.300,49	2.474,00	212.774,49	0,00	67.837,60
1.04.11.	Spese di rappresentanza	236,07			236,07	224,00		224,00	0,00	12,07
1.04.12.	Spese legali	50.000,00	871,78		50.871,78	26.167,78		26.167,78	0,00	24.704,00
1.04.13.	Spese per la pubblicità di cui all'art. 5 della legge 25/2/1987, n° 67		7.887,74	7.887,74					0,00	0,00
1.04.14.	Onorari e compensi incarichi di consulenza e collaborazione	70.000,00			70.000,00	27.412,50	27.411,92	54.824,42	0,00	15.175,58
1.04.15.	Manutenzione ordinaria immobili	2.813.480,46	836.615,90	470.999,98	3.179.096,38	222.647,56	97.463,06	320.110,62	0,00	2.858.985,76
1.04.16.	Manutenzione ordinaria mobili ed arredi	4.000,00	1.510,07	4.281,53	1.228,54		1.228,54	1.228,54	0,00	0,00

USCITE

Capitolo		Gestione della Competenza 2013								
Codice	Denominazione	Previsioni				Somme Impegnate			Diff. rispetto alle Previsioni	
		Iniziali	Variazioni		Definitive (3+4-5)	Pagate	Rimaste da Pagare	Totale Impegni (7 + 8)	In Più (9 - 6)	In Meno (6 - 9)
			In +	In -						
1	2	3	4	5	6	7	8	9	10	11
1.04.17.	Manutenzione ordinaria attrezzature tecniche, macchine e impianti	432.404,62	472.429,14	83.263,20	821.570,56	538.048,20	235.859,08	773.907,28	0,00	47.663,28
1.04.18.	Giardinaggio	136.900,00	20.743,17	22.084,73	135.558,44	74.745,03	50.075,57	124.820,60	0,00	10.737,84
1.04.19.	Trasporti, traslochi e facchinaggi	57.349,10	230.237,05	96.843,23	190.742,92	125.766,56	43.865,35	169.631,91	0,00	21.111,01
1.04.20.	Vigilanza	266.250,00	120.850,97	57.718,51	329.382,46	202.127,59	71.994,37	274.121,96	0,00	55.260,50
1.04.21.	Pulizia	681.400,52	291.300,87	88.357,25	884.344,14	621.966,87	218.065,44	840.032,31	0,00	44.311,83
1.04.22.	Spese per servizi di prevenzione e sicurezza	186.280,00	142.494,46	57.803,08	270.971,38	119.770,03	53.782,30	173.552,33	0,00	97.419,05
1.04.23.	Spese per visite mediche per la sicurezza sul lavoro	59.050,00	660,26	4.899,17	54.811,09	14.986,67		14.986,67	0,00	39.824,42
1.04.24.	Missioni del personale	292.507,05	98.976,00	88.867,19	302.615,86	187.971,74	21.331,79	209.303,53	0,00	93.312,33
1.04.26.	Accantonamenti per obblighi di legge	754.528,90	40.124,61		794.653,51	645.390,81		645.390,81	0,00	149.262,70
1.04.27.	Spese per visite mediche di controllo assenze per malattia	500,00	4.561,52	500,00	4.561,52	3.049,86	888,04	3.937,90	0,00	623,62
1.04.28.	Spese per somministrazione di lavoro	120.000,00	68.144,45	30.000,00	158.144,45	124.173,11	32.771,77	156.944,88	0,00	1.199,57
1.04.29.	Altri servizi di terzi	319.600,85	1.013.201,92	43.803,84	1.288.998,93	276.855,56	346.390,53	623.246,09	0,00	665.752,84
	Totale 1.04. - Spese per acquisizione di beni di consumo e servizi	11.220.511,42	8.360.511,55	4.738.785,12	14.842.237,85	7.117.321,79	1.871.943,74	8.989.265,53		5.852.972,32
	1.05. - Spese per la ricerca									
1.05.01.	Missioni per la ricerca scientifica	6.864.433,46	6.674.585,44	4.315.589,77	9.223.429,13	3.061.118,51	647.974,66	3.709.093,17	0,00	5.514.335,96



I.N.A.F.
RENDICONTO FINANZIARIO GESTIONALE ESERCIZIO 2013

USCITE

Capitolo		Gestione della Competenza 2013								
Codice	Denominazione	Previsioni				Somme Impegnate			Diff. rispetto alle Previsioni	
		Iniziali	Variazioni		Definitive (3+4-5)	Pagate	Rimaste da Pagare	Totale Impegni (7 + 8)	In Più (9 - 6)	In Meno (6 - 9)
			In +	In -						
1	2	3	4	5	6	7	8	9	10	11
1.05.02.	Materiale di consumo per la ricerca scientifica	4.512.635,24	3.806.472,77	2.634.372,39	5.684.735,62	1.233.635,71	713.107,22	1.946.742,93	0,00	3.737.992,69
1.05.03.	Manutenz. ordinaria attrez. Scientifiche	167.698,00	5.642.270,66	203.325,59	5.606.643,07	1.650.812,61	3.422.424,08	5.073.236,69	0,00	533.406,38
1.05.04.	Realizzazione, stampa, diffusione e spedizione di pubblicazioni	141.347,92	130.910,50	68.304,14	203.954,28	44.084,54	47.909,27	91.993,81	0,00	111.960,47
1.05.05.	Organizzazione convegni, mostre e stampa di atti	237.971,95	159.301,35	193.485,23	203.788,07	94.773,74	16.222,25	110.995,99	0,00	92.792,08
1.05.06.	Attività divulgativa	458.148,80	782.360,08	250.182,39	990.326,49	245.769,09	223.255,00	469.024,09	0,00	521.302,40
1.05.07.	Deposito, mantenimento e tutela dei brevetti		16.723,44		16.723,44	12.229,40	994,03	13.223,43	0,00	3.500,01
1.05.08.	Borse di studio, assegni di ricerca e finanziamento di dottorati	13.005.807,63	17.414.842,76	7.230.565,70	23.190.084,69	8.256.432,51	382.813,18	8.639.245,69	0,00	14.550.839,00
1.05.09.	Contratti di collaborazione coordinata e continuativa e a progetto	683.228,35	562.993,88	218.050,87	1.028.171,36	366.717,37	35.307,21	402.024,58	0,00	626.146,78
1.05.10.	Spese per contratti d'opera e altre prestazioni professionali	467.087,07	1.098.593,21	463.947,50	1.101.732,78	123.971,97	72.679,52	196.651,49	0,00	905.081,29
1.05.11.	Acquisto materiale bibliografico	105.500,00	614.715,06	125.764,80	594.450,26	98.887,67	336.768,10	435.655,77	0,00	158.794,49
1.05.12.	Scuole ed attività formative	73.972,39	71.598,33	44.120,70	101.450,02	51.992,02	1.977,25	53.969,27	0,00	47.480,75
1.05.13.	Energia grandi attrezzature scientifiche	484.840,63	430.336,65	268.734,88	646.442,40	432.902,90	158.447,03	591.349,93	0,00	55.092,47
1.05.14.	Riunioni tecnico-scientifiche	504.257,91	320.838,06	329.479,05	495.616,92	188.425,15	25.868,83	214.293,98	0,00	281.322,94
1.05.15.	Spese tecniche di laboratorio	506.044,93	456.353,91	263.081,63	699.317,21	237.955,61	120.959,30	358.914,91	0,00	340.402,30
1.05.16.	Macchine di laboratorio		12.800,00		12.800,00		6.295,20	6.295,20	0,00	6.504,80

USCITE

Capitolo		Gestione della Competenza 2013								
Codice	Denominazione	Previsioni				Somme Impegnate			Diff. rispetto alle Previsioni	
		Iniziali	Variazioni		Definitive (3+4-5)	Pagate	Rimaste da Pagare	Totale Impegni (7 + 8)	In Più (9 - 6)	In Meno (6 - 9)
			In +	In -						
1	2	3	4	5	6	7	8	9	10	11
1.05.17.	Trasporti di attrezzature, strumenti e sistemi scientifici	7.300,00	6.194,05	2.300,00	11.194,05	4.257,62	3.436,43	7.694,05	0,00	3.500,00
1.05.18.	Altre spese di servizi per la ricerca scientifica	1.237.549,71	3.301.836,52	1.920.467,10	2.618.919,13	916.204,06	494.467,28	1.410.671,34	0,00	1.208.247,79
	<u>Totale 1.05. - Spese per la ricerca</u>	29.457.823,99	41.503.726,67	18.531.771,74	52.429.778,92	17.020.170,48	6.710.905,84	23.731.076,32		28.698.702,60
	<u>1.06. - Trasferimenti passivi</u>									
1.06.01.	Finanziamento di progetti di ricerca	31.364.921,70	37.103.889,30	44.285.545,20	24.183.265,80	10.214.477,00	632.041,95	10.846.518,95	0,00	13.336.746,85
1.06.02.	Accordi e Convenzioni con istituzioni scientifiche nazionali ed internazionali	1.169.993,27	9.446.776,91	207.043,97	10.409.726,21	4.713.354,68	140.433,87	4.853.788,55	0,00	5.555.937,66
	<u>Totale 1.06. - Trasferimenti passivi</u>	32.534.914,97	46.550.666,21	44.492.589,17	34.592.992,01	14.927.831,68	772.475,82	15.700.307,50		18.892.684,51
	<u>1.07. - Oneri tributari</u>									
1.07.01.	Imposte sul reddito	15.000,00			15.000,00	6.465,70		6.465,70	0,00	8.534,30
1.07.02.	Tasse, tributi vari	116.700,00	63.033,12	11.548,19	168.184,93	150.640,87	10.335,61	160.976,48	0,00	7.208,45
	<u>Totale 1.07. - Oneri tributari</u>	131.700,00	63.033,12	11.548,19	183.184,93	157.106,57	10.335,61	167.442,18		15.742,75
	<u>1.08. - Oneri finanziari</u>									
1.08.01.	Interessi passivi su mutui, prestiti, anticipazioni di cassa ed oneri accessori	206.486,95	2.721,57	91,11	209.117,41	202.856,68		202.856,68	0,00	6.260,73

USCITE

Capitolo		Gestione della Competenza 2013								
Codice	Denominazione	Previsioni			Somme Impegnate			Diff. rispetto alle Previsioni		
		Iniziali	Variazioni		Definitive (3+4-5)	Pagate	Rimaste da Pagare	Totale Impegni (7 + 8)	In Più (9 - 6)	In Meno (6 - 9)
			In +	In -						
1	2	3	4	5	6	7	8	9	10	11
	<i>Totale 1.08. - Oneri finanziari</i>	206.486,95	2.721,57	91,11	209.117,41	202.856,68	0,00	202.856,68		6.260,73
	Totale generale 1. - Uscite correnti	142.164.328,39	109.268.622,91	74.177.822,23	177.255.129,07	98.671.367,26	12.993.535,28	111.664.902,54		65.590.226,53
	2. - Uscite in conto capitale									
	<u>2.09. - Acquisizione di beni di uso durevole</u>									
2.09.01.	Impianti e attrezzature	408.502,21	682.090,56	224.174,20	866.418,57	363.124,61	98.141,53	461.266,14	0,00	405.152,43
2.09.02.	Manutenzione straordinaria impianti e attrezzature	22.000,00	916.658,07	19.891,82	918.766,25		67.177,02	67.177,02	0,00	851.589,23
2.09.03.	Mobili ed arredi	35.000,00	31.087,80	33.705,94	32.381,86	23.752,30	8.335,50	32.087,80	0,00	294,06
2.09.04.	Manutenzione straordinaria mobili e arredi	5.000,00			5.000,00				0,00	5.000,00
2.09.05.	Automezzi								0,00	0,00
	<u>Totale 2.09. - Acquisizione di beni di uso durevole</u>	470.502,21	1.629.836,43	277.771,96	1.822.566,68	386.876,91	173.654,05	560.530,96		1.262.035,72
	<u>2.10. - Spese per la ricerca scientifica</u>									
2.10.01.	Attrezzature scientifiche	4.932.775,02	12.673.716,23	4.428.176,78	13.178.314,47	3.755.415,63	3.763.261,60	7.518.677,23	0,00	5.659.637,24
2.10.02.	Materiale bibliografico	404.933,93	1.085.320,01	952.070,04	538.183,90	337.310,38	51.332,34	388.642,72	0,00	149.541,18
2.10.03.	Manutenzione straordinaria attrezzature scientifiche		117.727,90		117.727,90	11.884,86	105.328,26	117.213,12	0,00	514,78
2.10.04.	Attività museali	2.000,00	63.081,06	54.014,95	11.066,11	8.965,78		8.965,78	0,00	2.100,33

USCITE

Capitolo		Gestione della Competenza 2013								
Codice	Denominazione	Previsioni			Somme Impegnate			Diff. rispetto alle Previsioni		
		Iniziali	Variazioni		Definitive (3+4-5)	Pagate	Rimaste da Pagare	Totale Impegni (7 + 8)	In Più (9 - 6)	In Meno (6 - 9)
			In +	In -						
1	2	3	4	5	6	7	8	9	10	11
	<u>Totale 2.10. - Spese per la ricerca scientifica</u>	5.339.708,95	13.939.845,20	5.434.261,77	13.845.292,38	4.113.576,65	3.919.922,20	8.033.498,85		5.811.793,53
	<u>2.11. - Spese per beni immobili</u>									
2.11.01.	Immobili	3.325.551,22	591.490,45	202.732,08	3.714.309,59	156.229,45	176.661,94	332.891,39	0,00	3.381.418,20
2.11.02.	Manutenzione straordinaria beni immobili	1.626.921,32	1.171.537,64	251.878,26	2.546.580,70	452.251,70	613.310,88	1.065.562,58	0,00	1.481.018,12
	<u>Totale 2.11. - Spese per beni immobili</u>	4.952.472,54	1.763.028,09	454.610,34	6.260.890,29	608.481,15	789.972,82	1.398.453,97		4.862.436,32
	<u>2.12. - Immobilizzazioni immateriali</u>									
2.12.01.	Software		56.004,66	14.770,00	41.234,66	20.272,48	19.099,88	39.372,36	0,00	1.862,30
	<u>Totale 2.12. - Immobilizzazioni immateriali</u>	0,00	56.004,66	14.770,00	41.234,66	20.272,48	19.099,88	39.372,36		1.862,30
	<u>2.13. - Immobilizzazioni finanziarie</u>									
2.13.01.	Quote di partecipazione ad iniziative comuni ad altri soggetti	200.000,00	10.000,00		210.000,00	10.000,00		10.000,00	0,00	200.000,00
	<u>Totale 2.13. - Immobilizzazioni finanziarie</u>	200.000,00	10.000,00	0,00	210.000,00	10.000,00	0,00	10.000,00		200.000,00
	<u>2.14. - Oneri per il personale in quiescenza</u>									
2.14.01.	Trattamento di fine rapporto	3.312.425,98	3.288.677,05	957.574,00	5.643.529,03	2.190.368,71	194.665,98	2.385.034,69	0,00	3.258.494,34
2.14.02.	Buoni fruttiferi postali per il TFR del personale iscritto INPS	15.000,00		7.100,00	7.900,00	7.900,00		7.900,00	0,00	0,00

USCITE

Capitolo		Gestione della Competenza 2013								
Codice	Denominazione	Previsioni				Somme Impegnate			Diff. rispetto alle Previsioni	
		Iniziali	Variazioni		Definitive (3+4-5)	Pagate	Rimaste da Pagare	Totale Impegni (7 + 8)	In Più (9 - 6)	In Meno (6 - 9)
			In +	In -						
1	2	3	4	5	6	7	8	9	10	11
	<u>Totale 2.14. - Oneri per il personale in quiescenza</u>	3.327.425,98	3.288.677,05	964.674,00	5.651.429,03	2.198.268,71	194.665,98	2.392.934,69		3.258.494,34
2.16.01.	<u>2.16. - Rimborso mutui e prestiti (quote capitale)</u> Rimborso mutui e prestiti	146.989,03			146.989,03	146.989,02		146.989,02	0,00	0,01
	<u>Totale 2.16. - Rimborso mutui e prestiti (quote capitale)</u>	146.989,03	0,00	0,00	146.989,03	146.989,02	0,00	146.989,02		0,01
	Totale generale 2. - Uscite in conto capitale	14.437.098,71	20.687.391,43	7.146.088,07	27.978.402,07	7.484.464,92	5.097.314,93	12.581.779,85		15.396.622,22
	3. - Somme non attribuite									
	<u>3.17. - Fondi ed accantonamenti</u>									
3.17.01.	Fondo speciale	267.852,91	996.896,61	1.264.749,52					0,00	0,00
3.17.02.	Fondo di riserva	2.023.822,81	7.086,71	2.030.909,52					0,00	0,00
3.17.03.	Fondo rischi e oneri		190.368,79		190.368,79				0,00	190.368,79
3.17.05.	Fondo T.F.R.	4.581.955,01	9.331.758,70		13.913.713,71				0,00	13.913.713,71
	<u>Totale 3.17. - Fondi ed accantonamenti</u>	6.873.630,73	10.526.110,81	3.295.659,04	14.104.082,50	0,00	0,00	0,00		14.104.082,50
	Totale generale 3. - Somme non attribuite	6.873.630,73	10.526.110,81	3.295.659,04	14.104.082,50	0,00	0,00	0,00		14.104.082,50
	4. - Partite di giro									
	<u>4.18. - Uscite aventi natura di partite di giro</u>									

USCITE

Capitolo		Gestione della Competenza 2013								
Codice	Denominazione	Previsioni			Somme Impegnate			Diff. rispetto alle Previsioni		
		Iniziali	Variazioni		Definitive (3+4-5)	Pagate	Rimaste da Pagare	Totale Impegni (7 + 8)	In Più (9 - 6)	In Meno (6 - 9)
			In +	In -						
1	2	3	4	5	6	7	8	9	10	11
4.18.01.	Ritenute Erariali	16.040.000,00	230.000,00	3.726.546,32	12.543.453,68	10.599.788,09	1.943.665,59	12.543.453,68	0,00	0,00
4.18.02.	Ritenute Previdenziali e Assistenziali	9.590.000,00	483.000,00	3.724.403,16	6.348.596,84	5.513.407,00	835.189,84	6.348.596,84	0,00	0,00
4.18.03.	Trattenute extra erariali	605.000,00		107.161,17	497.838,83	455.510,01	42.328,82	497.838,83	0,00	0,00
4.18.04.	Trattenute su retribuzioni per sentenze esec.								0,00	0,00
4.18.05.	Gestione Fondo Economale	427.500,00	27.500,00	295.398,10	159.601,90	159.601,90		159.601,90	0,00	0,00
4.18.06.	Erario c/lva commerciale	345.000,00	63.000,00	336.416,92	71.583,08	70.373,25	1.209,83	71.583,08	0,00	0,00
4.18.07.	Anticipazioni diverse	3.525.000,00	447.296,00	2.616.873,77	1.355.422,23	1.333.653,47	21.768,76	1.355.422,23	0,00	0,00
4.18.08.	Partite in C/sospeso		5.743.498,02	256.061,72	5.487.436,30	3.811.717,80	1.675.718,50	5.487.436,30	0,00	0,00
4.18.09.	Erario c/IVA comunitaria	35.000,00		35.000,00					0,00	0,00
4.18.10.	Erario c/IVA extra-UE	195.000,00	11.000,00	190.978,40	15.021,60	13.351,57	1.670,03	15.021,60	0,00	0,00
	<i>Totale 4.18. - Uscite aventi natura di partite di giro</i>	30.762.500,00	7.005.294,02	11.288.839,56	26.478.954,46	21.957.403,09	4.521.551,37	26.478.954,46	0,00	
	Totale generale 4. - Partite di giro	30.762.500,00	7.005.294,02	11.288.839,56	26.478.954,46	21.957.403,09	4.521.551,37	26.478.954,46	0,00	
	Totale 1. - Direzione Generale	194.237.557,83	147.487.419,17	95.908.408,90	245.816.568,10	128.113.235,27	22.612.401,58	150.725.636,85		95.090.931,25

USCITE

Capitolo		Gestione della Competenza 2013								
Codice	Denominazione	Previsioni			Somme Impegnate			Diff. rispetto alle Previsioni		
		Iniziali	Variazioni		Definitive (3+4-5)	Pagate	Rimaste da Pagare	Totale Impegni (7 + 8)	In Più (9 - 6)	In Meno (6 - 9)
			In +	In -						
1	2	3	4	5	6	7	8	9	10	11
	Riepilogo dei Titoli									
	Riepilogo dei titoli Centro Resp. Amm.va Direzione Generale									
	<i>Titolo I</i>	142.164.328,39	109.268.622,91	74.177.822,23	177.255.129,07	98.671.367,26	12.993.535,28	111.664.902,54	0,00	65.590.226,53
	<i>Titolo II</i>	14.437.098,71	20.687.391,43	7.146.088,07	27.978.402,07	7.484.464,92	5.097.314,93	12.581.779,85	0,00	15.396.622,22
	<i>Titolo III</i>	6.873.630,73	10.526.110,81	3.295.659,04	14.104.082,50	0,00	0,00	0,00	0,00	14.104.082,50
	<i>Titolo IV</i>	30.762.500,00	7.005.294,02	11.288.839,56	26.478.954,46	21.957.403,09	4.521.551,37	26.478.954,46	0,00	0,00
	Totale delle uscite Centro Resp. Amm.va Direzione Generale	194.237.557,83	147.487.419,17	95.908.408,90	245.816.568,10	128.113.235,27	22.612.401,58	150.725.636,85	0,00	95.090.931,25
	Totale delle Uscite	194.237.557,83	147.487.419,17	95.908.408,90	245.816.568,10	128.113.235,27	22.612.401,58	150.725.636,85		95.090.931,25
	Disavanzo Amministrazione									
	Avanzo Finanziario									
	Avanzo di Cassa					7.037.447,48				
	Totale a Pareggio	194.237.557,83	147.487.419,17	95.908.408,90	245.816.568,10	135.150.682,75	22.612.401,58	150.725.636,85		95.090.931,25



ENTRATE

Capitolo	Gestione dei Residui 2013						Gestione di Cassa 2013				Totale dei Residui Attivi al Termine dell'Esercizio 2013 (8 + 14)
	Residui Attivi al 1° Gennaio 2013	Riscossi	Rimasti da Riscuotere	Totale (13 + 14)	Variazioni		Previsioni	Riscossioni (7 + 13)	Diff. rispetto alle Previsioni		
					In più (15 - 12)	In meno (12 - 15)			In Più (19 - 18)	In Meno (18 - 19)	
1	12	13	14	15	16	17	18	19	20	21	22
1.01.01.							79.564.633,00	79.564.633,00	0,00	0,00	
1.01.02.	15.999.111,26	13.177.480,63	2.746.430,63	15.923.911,26		75.200,00	10.687.786,65	21.989.539,06	11.301.752,41	0,00	4.622.158,85
1.01.03.	25.000,00	25.000,00		25.000,00			124.523,87	121.923,87	0,00	2.600,00	27.600,00
1.01.04.	4.980.031,15	4.980.031,15		4.980.031,15			10.689.696,99	14.185.899,62	3.496.202,63	0,00	1.471.649,52
1.01.05.							558.370,85	558.370,85	0,00	0,00	
1.01.06.	646.217,36	120.747,14	482.105,51	602.852,65		43.364,71	6.672.941,87	6.463.822,42	0,00	209.119,45	811.972,10
1.01.07.	364.257,00		364.257,00	364.257,00			329.495,27	137.378,27	0,00	192.117,00	556.374,00
1.01.08.	268.681,09	199.822,56	57.582,50	257.405,06		11.276,03	960.178,54	1.084.004,50	123.825,96	0,00	116.284,00
1.01.09.	378.330,85	27.750,00	350.580,85	378.330,85			303.650,06	97.047,83	0,00	206.602,23	582.433,08
1.01.10.	3.232.982,39	630.238,07	2.584.178,22	3.214.416,29		18.566,10	944.902,68	1.023.294,15	78.391,47	0,00	3.136.024,82
1.01.11.							4.581.955,01		0,00	4.581.955,01	4.581.955,01
	25.894.611,10	19.161.069,55	6.585.134,71	25.746.204,26	0,00	148.406,84	115.418.134,79	125.225.913,57	15.000.172,47	5.192.393,69	15.906.451,38



ENTRATE

Capitolo	Gestione dei Residui 2013						Gestione di Cassa 2013				Totale dei Residui Attivi al Termine dell'Esercizio 2013 (8 + 14)
	Residui Attivi al 1° Gennaio 2013	Riscossi	Rimasti da Riscuotere	Totale (13 + 14)	Variazioni		Previsioni	Riscossioni (7 + 13)	Diff. rispetto alle Previsioni		
					In più (15 - 12)	In meno (12 - 15)			In Più (19 - 18)	In Meno (18 - 19)	
1	12	13	14	15	16	17	18	19	20	21	22
1.02.02.									0,00	0,00	
1.02.03.							413,22		0,00	413,22	413,22
1.02.04.							18.926,50	18.926,50	0,00	0,00	
1.02.05.	739.423,97	596.081,35	142.976,83	739.058,18		365,79	388.726,67	944.907,73	556.181,06	0,00	182.877,12
	739.423,97	596.081,35	142.976,83	739.058,18	0,00	365,79	408.066,39	963.834,23	556.181,06	413,22	183.290,34
1.03.01.	10.224,00		10.224,00	10.224,00			91.400,00	91.400,00	0,00	0,00	10.224,00
1.03.02.	92.758,28	82.646,63	6.609,24	89.255,87		3.502,41	478.058,48	532.819,41	54.760,93	0,00	34.494,94
	102.982,28	82.646,63	16.833,24	99.479,87	0,00	3.502,41	569.458,48	624.219,41	54.760,93	0,00	44.718,94
1.04.01.	165,86	165,86		165,86			80,70	246,56	165,86	0,00	
1.04.02.	309,88		309,88	309,88			619,74	309,87	0,00	309,87	619,75
1.04.04.									0,00	0,00	



I.N.A.F.
RENDICONTO FINANZIARIO GESTIONALE ESERCIZIO 2013

ENTRATE

Capitolo	Gestione dei Residui 2013						Gestione di Cassa 2013				Totale dei Residui Attivi al Termine dell'Esercizio 2013 (8 + 14)
	Residui Attivi al 1° Gennaio 2013	Riscossi	Rimasti da Riscuotere	Totale (13 + 14)	Variazioni		Previsioni	Riscossioni (7 + 13)	Diff. rispetto alle Previsioni		
					In più (15 - 12)	In meno (12 - 15)			In Più (19 - 18)	In Meno (18 - 19)	
1	12	13	14	15	16	17	18	19	20	21	22
	475,74	165,86	309,88	475,74	0,00	0,00	700,44	556,43	165,86	309,87	619,75
	26.737.493,09	19.839.963,39	6.745.254,66	26.585.218,05	0,00	152.275,04	116.396.360,10	126.814.523,64	15.611.280,32	5.193.116,78	16.135.080,41
2.05.01.									0,00	0,00	
2.05.03.									0,00	0,00	
2.05.04.							1.007.971,74	1.007.971,74	0,00	0,00	
2.05.06.									0,00	0,00	
2.05.07.	516.456,90		516.456,90	516.456,90			516.456,90		0,00	516.456,90	516.456,90
2.05.08.	89.930,59		89.930,59	89.930,59					0,00	0,00	89.930,59
2.05.09.	70.000,00		70.000,00	70.000,00			35.000,00		0,00	35.000,00	105.000,00
2.05.10.							1.123.524,35	1.123.524,35	0,00	0,00	
	676.387,49	0,00	676.387,49	676.387,49	0,00	0,00	2.682.952,99	2.131.496,09	0,00	551.456,90	711.387,49
2.06.02.									0,00	0,00	



ENTRATE

Capitolo	Gestione dei Residui 2013						Gestione di Cassa 2013				Totale dei Residui Attivi al Termine dell'Esercizio 2013 (8 + 14)
	Residui Attivi al 1° Gennaio 2013	Riscossi	Rimasti da Riscuotere	Totale (13 + 14)	Variazioni		Previsioni	Riscossioni (7 + 13)	Diff. rispetto alle Previsioni		
					In più (15 - 12)	In meno (12 - 15)			In Più (19 - 18)	In Meno (18 - 19)	
1	12	13	14	15	16	17	18	19	20	21	22
	0,00	0,00	0,00	0,00	0,00	0,00	0,00	0,00	0,00	0,00	0,00
2.07.01.	1.366.910,31		1.366.910,31	1.366.910,31					0,00	0,00	1.366.910,31
	1.366.910,31	0,00	1.366.910,31	1.366.910,31	0,00	0,00	0,00	0,00	0,00	0,00	1.366.910,31
	2.043.297,80	0,00	2.043.297,80	2.043.297,80	0,00	0,00	2.682.952,99	2.131.496,09	0,00	551.456,90	2.078.297,80
3.09.01.	3.943,21	3.336,19	607,02	3.943,21			12.543.453,68	12.545.478,31	2.024,63	0,00	1.918,58
3.09.02.	891.804,57	31.109,52	860.695,05	891.804,57			6.348.596,84	6.351.944,33	3.347,49	0,00	888.457,08
3.09.03.	1.220,00		1.220,00	1.220,00			497.838,83	497.820,17	0,00	18,66	1.238,66
3.09.04.									0,00	0,00	
3.09.05.	2.051,00	2.051,00		2.051,00			159.601,90	161.652,90	2.051,00	0,00	
3.09.06.	162.839,30	6.235,28	156.604,02	162.839,30			71.583,08	46.190,77	0,00	25.392,31	188.231,61
3.09.07.	292.160,23	273.363,08	18.797,15	292.160,23			1.355.422,23	1.256.847,13	0,00	98.575,10	390.735,33
3.09.08.	366,33		366,33	366,33			5.487.436,30	5.487.436,30	0,00	0,00	366,33



I.N.A.F.
RENDICONTO FINANZIARIO GESTIONALE ESERCIZIO 2013

ENTRATE

Capitolo	Gestione dei Residui 2013						Gestione di Cassa 2013				Totale dei Residui Attivi al Termine dell'Esercizio 2013 (8 + 14)
	Residui Attivi al 1° Gennaio 2013	Riscossi	Rimasti da Riscuotere	Totale (13 + 14)	Variazioni		Previsioni	Riscossioni (7 + 13)	Diff. rispetto alle Previsioni		
					In più (15 - 12)	In meno (12 - 15)			In Più (19 - 18)	In Meno (18 - 19)	
1	12	13	14	15	16	17	18	19	20	21	22
3.09.09.									0,00	0,00	
3.09.10.	666,12	666,12		666,12			15.021,60	14.017,69	0,00	1.003,91	1.670,03
	1.355.050,76	316.761,19	1.038.289,57	1.355.050,76	0,00	0,00	26.478.954,46	26.361.387,60	7.423,12	124.989,98	1.472.617,62
	1.355.050,76	316.761,19	1.038.289,57	1.355.050,76	0,00	0,00	26.478.954,46	26.361.387,60	7.423,12	124.989,98	1.472.617,62
	30.135.841,65	20.156.724,58	9.826.842,03	29.983.566,61	0,00	152.275,04	145.558.267,55	155.307.407,33	15.618.703,44	5.869.563,66	19.685.995,83



ENTRATE

Capitolo	Gestione dei Residui 2013						Gestione di Cassa 2013				Totale dei Residui Attivi al Termine dell'Esercizio 2013 (8 + 14)
	Residui Attivi al 1° Gennaio 2013	Riscossi	Rimasti da Riscuotere	Totale (13 + 14)	Variazioni		Previsioni	Riscossioni (7 + 13)	Diff. rispetto alle Previsioni		
					In più (15 - 12)	In meno (12 - 15)			In Più (19 - 18)	In Meno (18 - 19)	
1	12	13	14	15	16	17	18	19	20	21	22
	26.737.493,09	19.839.963,39	6.745.254,66	26.585.218,05	0,00	152.275,04	116.396.360,10	126.814.523,64	10.418.163,54	0,00	16.135.080,41
	2.043.297,80	0,00	2.043.297,80	2.043.297,80	0,00	0,00	2.682.952,99	2.131.496,09	0,00	551.456,90	2.078.297,80
	1.355.050,76	316.761,19	1.038.289,57	1.355.050,76	0,00	0,00	26.478.954,46	26.361.387,60	0,00	117.566,86	1.472.617,62
	30.135.841,65	20.156.724,58	9.826.842,03	29.983.566,61	0,00	152.275,04	145.558.267,55	155.307.407,33	10.418.163,54	669.023,76	19.685.995,83
	30.135.841,65	20.156.724,58	9.826.842,03	29.983.566,61	0,00	152.275,04	145.558.267,55	155.307.407,33	10.418.163,54	669.023,76	19.685.995,83
							105.631.051,80			105.631.051,80	
	30.135.841,65	20.156.724,58	9.826.842,03	29.983.566,61	0,00	152.275,04	251.189.319,35	155.307.407,33	0,00	95.881.912,02	19.685.995,83



I.N.A.F.
RENDICONTO FINANZIARIO GESTIONALE ESERCIZIO 2013

USCITE

Capitolo Codice	Gestione dei Residui 2013						Gestione di Cassa 2013				Totale dei Residui Passivi al Termine dell'Esercizio 2013 (8 + 14)
	Residui Passivi al 1° Gennaio 2013	Pagati	Rimasti da Pagare	Totale (13 + 14)	Variazioni		Previsioni	Pagamenti (7 + 13)	Diff. rispetto alle Previsioni		
					In più (15 - 12)	In meno (12 - 15)			In Più (19 - 18)	In Meno (18 - 19)	
1	12	13	14	15	16	17	18	19	20	21	22
1.01.01.	5.935,95	5.935,95		5.935,95			250.000,00	229.061,46	0,00	20.938,54	9.933,70
1.01.02.	140,00	140,00		140,00			67.816,32	39.940,31	0,00	27.876,01	16.703,25
1.01.03.	876,85					876,85	20.000,00	7.546,54	0,00	12.453,46	210,50
	6.952,80	6.075,95	0,00	6.075,95	0,00	876,85	337.816,32	276.548,31	0,00	61.268,01	26.847,45
1.02.01.							252.000,00	216.661,60	0,00	35.338,40	28.908,71
1.02.02.	325,63					325,63	300.000,00	297.138,97	0,00	2.861,03	
1.02.04.	8.230,66					8.230,66	28.000,00	10.852,00	0,00	17.148,00	
1.02.05.	92.763,39	47.155,80	2.523,49	49.679,29		43.084,10	38.946,60	77.212,06	38.265,46	0,00	4.874,48



I.N.A.F.
RENDICONTO FINANZIARIO GESTIONALE ESERCIZIO 2013

USCITE

Capitolo Codice	Gestione dei Residui 2013						Gestione di Cassa 2013				Totale dei Residui Passivi al Termine dell'Esercizio 2013 (8 + 14)
	Residui Passivi al 1° Gennaio 2013	Pagati	Rimasti da Pagare	Totale (13 + 14)	Variazioni		Previsioni	Pagamenti (7 + 13)	Diff. rispetto alle Previsioni		
					In più (15 - 12)	In meno (12 - 15)			In Più (19 - 18)	In Meno (18 - 19)	
1	12	13	14	15	16	17	18	19	20	21	22
1.02.06.	6.744,78		254,13	254,13		6.490,65	40.250,80	15.439,75	0,00	24.811,05	2.672,50
1.02.07.							202,50		0,00	202,50	
	108.064,46	47.155,80	2.777,62	49.933,42	0,00	58.131,04	659.399,90	617.304,38	38.265,46	80.360,98	36.455,69
1.03.01.							110.000,00	94.679,45	0,00	15.320,55	
1.03.02.							12.931.597,93	12.438.159,94	0,00	493.437,99	
1.03.03.	3.956,28	3.956,28		3.956,28			27.269.824,61	25.007.330,47	0,00	2.262.494,14	81,21
1.03.04.	1.134.219,52	734.289,28	258.447,81	992.737,09		141.482,43	4.216.830,28	2.450.798,31	0,00	1.766.031,97	917.077,62
1.03.05.							139.268,36	125.107,58	0,00	14.160,78	
1.03.06.	68.644,79	49.102,27	7.810,59	56.912,86		11.731,93	2.530.966,63	1.068.503,95	0,00	1.462.462,68	55.737,56
1.03.08.	73.624,82	36.236,92	566,42	36.803,34		36.821,48	6.515.703,37	3.991.632,76	0,00	2.524.070,61	29.822,25



I.N.A.F.
RENDICONTO FINANZIARIO GESTIONALE ESERCIZIO 2013

USCITE

Capitolo	Gestione dei Residui 2013						Gestione di Cassa 2013				Totale dei Residui Passivi al Termine dell'Esercizio 2013 (8 + 14)
	Residui Passivi al 1° Gennaio 2013	Pagati	Rimasti da Pagare	Totale (13 + 14)	Variazioni		Previsioni	Pagamenti (7 + 13)	Diff. rispetto alle Previsioni		
					In più (15 - 12)	In meno (12 - 15)			In Più (19 - 18)	In Meno (18 - 19)	
1	12	13	14	15	16	17	18	19	20	21	22
1.03.09.									0,00	0,00	
1.03.10.							50.000,00		0,00	50.000,00	
1.03.12.	78.053,59	53.352,64	9.959,94	63.312,58		14.741,01	515.929,61	161.331,67	0,00	354.597,94	78.491,41
1.03.13.									0,00	0,00	
1.03.14.	266.910,89	247.251,78	19.659,11	266.910,89			1.007.148,68	969.044,52	0,00	38.104,16	156.767,58
1.03.15.	32.360,60	32.360,59		32.360,59		0,01	281.919,91	134.580,81	0,00	147.339,10	25.119,81
1.03.16.	2.522.595,16	2.415.604,77	45.590,96	2.461.195,73		61.399,43	18.300.204,40	15.521.416,93	0,00	2.778.787,47	2.464.348,81
1.03.17.									0,00	0,00	
1.03.18.									0,00	0,00	
1.03.19.							5.681,48		0,00	5.681,48	
1.03.22.	853.414,38	226.285,15	622.153,05	848.438,20		4.976,18	417.388,39	241.312,41	0,00	176.075,98	804.090,38
	5.033.780,03	3.798.439,68	964.187,88	4.762.627,56	0,00	271.152,47	74.292.463,65	62.203.898,80	0,00	12.088.564,85	4.531.536,63
1.04.01.	768,57	711,80		711,80		56,77	31.703,97	28.765,01	0,00	2.938,96	2.334,60



I.N.A.F.
RENDICONTO FINANZIARIO GESTIONALE ESERCIZIO 2013

USCITE

Capitolo Codice	Gestione dei Residui 2013						Gestione di Cassa 2013				Totale dei Residui Passivi al Termine dell'Esercizio 2013 (8 + 14)
	Residui Passivi al 1° Gennaio 2013	Pagati	Rimasti da Pagare	Totale (13 + 14)	Variazioni		Previsioni	Pagamenti (7 + 13)	Diff. rispetto alle Previsioni		
					In più (15 - 12)	In meno (12 - 15)			In Più (19 - 18)	In Meno (18 - 19)	
1	12	13	14	15	16	17	18	19	20	21	22
1.04.02.	109.435,24	98.858,79	1.445,59	100.304,38		9.130,86	511.905,55	438.211,65	0,00	73.693,90	73.982,21
1.04.03.	1.646,94	1.427,08		1.427,08		219,86	30.187,65	19.254,53	0,00	10.933,12	7.961,98
1.04.04.	73.323,99	47.768,96	11.763,56	59.532,52		13.791,47	277.766,59	196.696,62	0,00	81.069,97	55.891,55
1.04.05.	310.436,15	229.061,25	80.663,41	309.724,66		711,49	3.808.504,44	2.462.781,55	0,00	1.345.722,89	372.875,39
1.04.06.	85.224,87	84.549,32	169,15	84.718,47		506,40	762.551,57	372.416,87	0,00	390.134,70	205.759,33
1.04.07.	32.101,94	22.379,65	7.124,55	29.504,20		2.597,74	77.949,34	69.875,84	0,00	8.073,50	21.378,29
1.04.08.	64.430,72	51.713,75	9.748,28	61.462,03		2.968,69	147.496,68	123.302,12	0,00	24.194,56	26.021,61
1.04.09.	19.260,43	15.328,91		15.328,91		3.931,52	543.104,03	536.212,75	0,00	6.891,28	13.051,56
1.04.10.	6.724,50	5.074,50	1.650,00	6.724,50			281.612,09	215.374,99	0,00	66.237,10	4.124,00
1.04.11.							236,07	224,00	0,00	12,07	
1.04.12.	21.426,26	21.424,26		21.424,26		2,00	50.871,78	47.592,04	0,00	3.279,74	
1.04.13.	2.508,32					2.508,32			0,00	0,00	
1.04.14.							70.000,00	27.412,50	0,00	42.587,50	27.411,92
1.04.15.	253.148,04	186.193,80	8.207,14	194.400,94		58.747,10	3.215.921,06	408.841,36	0,00	2.807.079,70	105.670,20
1.04.16.							1.228,54		0,00	1.228,54	1.228,54

USCITE

Capitolo Codice	Gestione dei Residui 2013						Gestione di Cassa 2013				Totale dei Residui Passivi al Termine dell'Esercizio 2013 (8 + 14)
	Residui Passivi al 1° Gennaio 2013	Pagati	Rimasti da Pagare	Totale (13 + 14)	Variazioni		Previsioni	Pagamenti (7 + 13)	Diff. rispetto alle Previsioni		
					In più (15 - 12)	In meno (12 - 15)			In Più (19 - 18)	In Meno (18 - 19)	
1	12	13	14	15	16	17	18	19	20	21	22
1.04.17.	350.646,61	275.003,95	51.057,69	326.061,64		24.584,97	859.613,26	813.052,15	0,00	46.561,11	286.916,77
1.04.18.	39.674,35	25.749,27	7.417,54	33.166,81		6.507,54	151.517,34	100.494,30	0,00	51.023,04	57.493,11
1.04.19.	41.741,78	32.849,42	6.634,94	39.484,36		2.257,42	295.242,92	158.615,98	0,00	136.626,94	50.500,29
1.04.20.	92.598,45	91.068,10	1.530,35	92.598,45			361.896,48	293.195,69	0,00	68.700,79	73.524,72
1.04.21.	456.741,02	356.368,25	52.361,44	408.729,69		48.011,33	953.216,28	978.335,12	25.118,84	0,00	270.426,88
1.04.22.	67.673,13	58.940,31	6.918,72	65.859,03		1.814,10	288.557,19	178.710,34	0,00	109.846,85	60.701,02
1.04.23.	29.403,54	28.591,15	300,51	28.891,66		511,88	57.451,09	43.577,82	0,00	13.873,27	300,51
1.04.24.	47.775,36	43.466,32	1.673,98	45.140,30		2.635,06	313.051,25	231.438,06	0,00	81.613,19	23.005,77
1.04.26.	21.584,88					21.584,88	794.653,51	645.390,81	0,00	149.262,70	
1.04.27.	367,86	367,86		367,86			4.561,52	3.417,72	0,00	1.143,80	888,04
1.04.28.	39.718,31	37.930,31	0,01	37.930,32		1.787,99	158.144,45	162.103,42	3.958,97	0,00	32.771,78
1.04.29.	168.256,61	163.671,67	150,34	163.822,01		4.434,60	1.293.396,33	440.527,23	0,00	852.869,10	346.540,87
	2.336.617,87	1.878.498,68	248.817,20	2.127.315,88	0,00	209.301,99	15.342.340,98	8.995.820,47	29.077,81	6.375.598,32	2.120.760,94
1.05.01.	550.971,27	505.629,40	8.997,65	514.627,05		36.344,22	9.426.221,07	3.566.747,91	0,00	5.859.473,16	656.972,31



I.N.A.F.
RENDICONTO FINANZIARIO GESTIONALE ESERCIZIO 2013

USCITE

Capitolo Codice	Gestione dei Residui 2013						Gestione di Cassa 2013				Totale dei Residui Passivi al Termine dell'Esercizio 2013 (8 + 14)
	Residui Passivi al 1° Gennaio 2013	Pagati	Rimasti da Pagare	Totale (13 + 14)	Variazioni		Previsioni	Pagamenti (7 + 13)	Diff. rispetto alle Previsioni		
					In più (15 - 12)	In meno (12 - 15)			In Più (19 - 18)	In Meno (18 - 19)	
1	12	13	14	15	16	17	18	19	20	21	22
1.05.02.	604.340,96	509.479,22	59.770,60	569.249,82		35.091,14	5.755.071,60	1.743.114,93	0,00	4.011.956,67	772.877,82
1.05.03.	83.625,86	72.244,25	11.352,69	83.596,94		28,92	5.615.337,07	1.723.056,86	0,00	3.892.280,21	3.433.776,77
1.05.04.	84.510,11	65.636,93	17.302,07	82.939,00		1.571,11	246.442,55	109.721,47	0,00	136.721,08	65.211,34
1.05.05.	10.431,16	9.331,16	1.100,00	10.431,16			208.442,60	104.104,90	0,00	104.337,70	17.322,25
1.05.06.	161.776,32	114.115,20	46.392,87	160.508,07		1.268,25	1.006.168,49	359.884,29	0,00	646.284,20	269.647,87
1.05.07.	11.249,18		11.242,68	11.242,68		6,50	16.723,44	12.229,40	0,00	4.494,04	12.236,71
1.05.08.	908.653,32	782.553,27	80.311,10	862.864,37		45.788,95	23.279.274,68	9.038.985,78	0,00	14.240.288,90	463.124,28
1.05.09.	328.170,34	206.762,32	76.470,61	283.232,93		44.937,41	1.297.811,75	573.479,69	0,00	724.332,06	111.777,82
1.05.10.	135.900,42	60.639,09	73.997,12	134.636,21		1.264,21	1.103.652,78	184.611,06	0,00	919.041,72	146.676,64
1.05.11.	103.940,95	95.020,74	7.649,67	102.670,41		1.270,54	605.122,26	193.908,41	0,00	411.213,85	344.417,77
1.05.12.	7.396,90	7.321,10	75,80	7.396,90			101.450,02	59.313,12	0,00	42.136,90	2.053,05
1.05.13.	178.769,53	67.278,20	104.442,35	171.720,55		7.048,98	764.243,56	500.181,10	0,00	264.062,46	262.889,38
1.05.14.	62.125,36	53.748,34	6.530,00	60.278,34		1.847,02	521.570,72	242.173,49	0,00	279.397,23	32.398,83
1.05.15.	114.253,92	102.562,67	10.666,79	113.229,46		1.024,46	711.560,90	340.518,28	0,00	371.042,62	131.626,09
1.05.16.	3.993,00	3.993,00		3.993,00			12.800,00	3.993,00	0,00	8.807,00	6.295,20

USCITE

Capitolo Codice	Gestione dei Residui 2013						Gestione di Cassa 2013				Totale dei Residui Passivi al Termine dell'Esercizio 2013 (8 + 14)
	Residui Passivi al 1° Gennaio 2013	Pagati	Rimasti da Pagare	Totale (13 + 14)	Variazioni		Previsioni	Pagamenti (7 + 13)	Diff. rispetto alle Previsioni		
					In più (15 - 12)	In meno (12 - 15)			In Più (19 - 18)	In Meno (18 - 19)	
1	12	13	14	15	16	17	18	19	20	21	22
1.05.17.	5.622,05	5.622,05		5.622,05			13.694,05	9.879,67	0,00	3.814,38	3.436,43
1.05.18.	713.412,28	647.597,91	50.130,84	697.728,75		15.683,53	2.785.557,50	1.563.801,97	0,00	1.221.755,53	544.598,12
	4.069.142,93	3.309.534,85	566.432,84	3.875.967,69	0,00	193.175,24	53.471.145,04	20.329.705,33	0,00	33.141.439,71	7.277.338,68
1.06.01.	1.690.476,22	1.623.442,58	63.915,67	1.687.358,25		3.117,97	24.201.893,33	11.837.919,58	0,00	12.363.973,75	695.957,62
1.06.02.	801.495,23	801.495,23		801.495,23			10.486.719,21	5.514.849,91	0,00	4.971.869,30	140.433,87
	2.491.971,45	2.424.937,81	63.915,67	2.488.853,48	0,00	3.117,97	34.688.612,54	17.352.769,49	0,00	17.335.843,05	836.391,49
1.07.01.							15.000,00	6.465,70	0,00	8.534,30	
1.07.02.	39.725,87	39.590,81	90,00	39.680,81		45,06	173.262,41	190.231,68	16.969,27	0,00	10.425,61
	39.725,87	39.590,81	90,00	39.680,81	0,00	45,06	188.262,41	196.697,38	16.969,27	8.534,30	10.425,61
1.08.01.	82,20	50,69		50,69		31,51	209.117,41	202.907,37	0,00	6.210,04	



I.N.A.F.
RENDICONTO FINANZIARIO GESTIONALE ESERCIZIO 2013

USCITE

Capitolo Codice	Gestione dei Residui 2013						Gestione di Cassa 2013				Totale dei Residui Passivi al Termine dell'Esercizio 2013 (8 + 14)
	Residui Passivi al 1° Gennaio 2013	Pagati	Rimasti da Pagare	Totale (13 + 14)	Variazioni		Previsioni	Pagamenti (7 + 13)	Diff. rispetto alle Previsioni		
					In più (15 - 12)	In meno (12 - 15)			In Più (19 - 18)	In Meno (18 - 19)	
1	12	13	14	15	16	17	18	19	20	21	22
	82,20	50,69	0,00	50,69	0,00	31,51	209.117,41	202.907,37	0,00	6.210,04	0,00
	14.086.337,61	11.504.284,27	1.846.221,21	13.350.505,48	0,00	735.832,13	179.189.158,25	110.175.651,53	84.312,54	69.097.819,26	14.839.756,49
2.09.01.	207.636,29	187.015,73	17.643,70	204.659,43		2.976,86	878.118,57	550.140,34	0,00	327.978,23	115.785,23
2.09.02.	16.220,86	14.000,86	2.220,00	16.220,86			918.766,25	14.000,86	0,00	904.765,39	69.397,02
2.09.03.	119.659,07	99.982,76	15.000,00	114.982,76		4.676,31	100.769,50	123.735,06	22.965,56	0,00	23.335,50
2.09.04.							5.000,00		0,00	5.000,00	
2.09.05.									0,00	0,00	
	343.516,22	300.999,35	34.863,70	335.863,05	0,00	7.653,17	1.902.654,32	687.876,26	22.965,56	1.237.743,62	208.517,75
2.10.01.	1.629.646,29	1.568.223,41	40.266,48	1.608.489,89		21.156,40	13.904.330,04	5.323.639,04	0,00	8.580.691,00	3.803.528,08
2.10.02.	69.424,88	57.547,89	8.791,69	66.339,58		3.085,30	558.052,37	394.858,27	0,00	163.194,10	60.124,03
2.10.03.	94.184,18	14.184,18	80.000,00	94.184,18			117.727,90	26.069,04	0,00	91.658,86	185.328,26
2.10.04.	8.470,00	8.470,00		8.470,00			41.066,11	17.435,78	0,00	23.630,33	

USCITE

Capitolo Codice	Gestione dei Residui 2013						Gestione di Cassa 2013				Totale dei Residui Passivi al Termine dell'Esercizio 2013 (8 + 14)
	Residui Passivi al 1° Gennaio 2013	Pagati	Rimasti da Pagare	Totale (13 + 14)	Variazioni		Previsioni	Pagamenti (7 + 13)	Diff. rispetto alle Previsioni		
					In più (15 - 12)	In meno (12 - 15)			In Più (19 - 18)	In Meno (18 - 19)	
1	12	13	14	15	16	17	18	19	20	21	22
	1.801.725,35	1.648.425,48	129.058,17	1.777.483,65	0,00	24.241,70	14.621.176,42	5.762.002,13	0,00	8.859.174,29	4.048.980,37
2.11.01.	1.373.799,91	795.185,48	578.614,43	1.373.799,91			5.143.516,41	951.414,93	0,00	4.192.101,48	755.276,37
2.11.02.	467.862,76	360.834,03	62.818,82	423.652,85		44.209,91	3.659.243,21	813.085,73	0,00	2.846.157,48	676.129,70
	1.841.662,67	1.156.019,51	641.433,25	1.797.452,76	0,00	44.209,91	8.802.759,62	1.764.500,66	0,00	7.038.258,96	1.431.406,07
2.12.01.	5.000,00	5.000,00		5.000,00			41.234,66	25.272,48	0,00	15.962,18	19.099,88
	5.000,00	5.000,00	0,00	5.000,00	0,00	0,00	41.234,66	25.272,48	0,00	15.962,18	19.099,88
2.13.01.							210.000,00	10.000,00	0,00	200.000,00	
	0,00	0,00	0,00	0,00	0,00	0,00	210.000,00	10.000,00	0,00	200.000,00	0,00
2.14.01.	833.295,03	100.176,78	512.387,49	612.564,27		220.730,76	5.684.410,09	2.290.545,49	0,00	3.393.864,60	707.053,47
2.14.02.							7.900,00	7.900,00	0,00	0,00	



I.N.A.F.
RENDICONTO FINANZIARIO GESTIONALE ESERCIZIO 2013

USCITE

Capitolo Codice	Gestione dei Residui 2013						Gestione di Cassa 2013				Totale dei Residui Passivi al Termine dell'Esercizio 2013 (8 + 14)
	Residui Passivi al 1° Gennaio 2013	Pagati	Rimasti da Pagare	Totale (13 + 14)	Variazioni		Previsioni	Pagamenti (7 + 13)	Diff. rispetto alle Previsioni		
					In più (15 - 12)	In meno (12 - 15)			In Più (19 - 18)	In Meno (18 - 19)	
1	12	13	14	15	16	17	18	19	20	21	22
	833.295,03	100.176,78	512.387,49	612.564,27	0,00	220.730,76	5.692.310,09	2.298.445,49	0,00	3.393.864,60	707.053,47
2.16.01.							146.989,03	146.989,02	0,00	0,01	
	0,00	0,00	0,00	0,00	0,00	0,00	146.989,03	146.989,02	0,00	0,01	0,00
	4.825.199,27	3.210.621,12	1.317.742,61	4.528.363,73	0,00	296.835,54	31.417.124,14	10.695.086,04	22.965,56	20.745.003,66	6.415.057,54
3.17.01.									0,00	0,00	
3.17.02.									0,00	0,00	
3.17.03.							190.368,79		0,00	190.368,79	
3.17.05.							13.913.713,71		0,00	13.913.713,71	
	0,00	0,00	0,00	0,00	0,00	0,00	14.104.082,50	0,00	0,00	14.104.082,50	0,00
	0,00	0,00	0,00	0,00	0,00	0,00	14.104.082,50	0,00	0,00	14.104.082,50	0,00



I.N.A.F.
RENDICONTO FINANZIARIO GESTIONALE ESERCIZIO 2013

USCITE

Capitolo	Gestione dei Residui 2013						Gestione di Cassa 2013				Totale dei Residui Passivi al Termine dell'Esercizio 2013 (8 + 14)
	Residui Passivi al 1° Gennaio 2013	Pagati	Rimasti da Pagare	Totale (13 + 14)	Variazioni		Previsioni	Pagamenti (7 + 13)	Diff. rispetto alle Previsioni		
					In più (15 - 12)	In meno (12 - 15)			In Più (19 - 18)	In Meno (18 - 19)	
1	12	13	14	15	16	17	18	19	20	21	22
4.18.01.	1.891.175,44	1.891.175,01	0,43	1.891.175,44			12.543.453,68	12.490.963,10	0,00	52.490,58	1.943.666,02
4.18.02.	814.546,46	814.154,31	392,15	814.546,46			6.348.596,84	6.327.561,31	0,00	21.035,53	835.581,99
4.18.03.	50.504,77	50.504,77		50.504,77			497.838,83	506.014,78	8.175,95	0,00	42.328,82
4.18.04.									0,00	0,00	
4.18.05.	2.051,00	2.051,00		2.051,00			159.601,90	161.652,90	2.051,00	0,00	
4.18.06.	4.497,55	4.497,55		4.497,55			71.583,08	74.870,80	3.287,72	0,00	1.209,83
4.18.07.	752.086,66	743.381,90	8.704,76	752.086,66			1.355.422,23	2.077.035,37	721.613,14	0,00	30.473,52
4.18.08.	1.638.309,31	1.636.707,53	1.601,78	1.638.309,31			5.487.436,30	5.448.425,33	0,00	39.010,97	1.677.320,28
4.18.09.									0,00	0,00	
4.18.10.	666,12	666,12		666,12			15.021,60	14.017,69	0,00	1.003,91	1.670,03
	5.153.837,31	5.143.138,19	10.699,12	5.153.837,31	0,00	0,00	26.478.954,46	27.100.541,28	735.127,81	113.540,99	4.532.250,49
	5.153.837,31	5.143.138,19	10.699,12	5.153.837,31	0,00	0,00	26.478.954,46	27.100.541,28	735.127,81	113.540,99	4.532.250,49
	24.065.374,19	19.858.043,58	3.174.662,94	23.032.706,52	0,00	1.032.667,67	251.189.319,35	147.971.278,85	842.405,91	104.060.446,41	25.787.064,52



I.N.A.F.
RENDICONTO FINANZIARIO GESTIONALE ESERCIZIO 2013

USCITE

Capitolo Codice	Gestione dei Residui 2013						Gestione di Cassa 2013				Totale dei Residui Passivi al Termine dell'Esercizio 2013 (8 + 14)
	Residui Passivi al 1° Gennaio 2013	Pagati	Rimasti da Pagare	Totale (13 + 14)	Variazioni		Previsioni	Pagamenti (7 + 13)	Diff. rispetto alle Previsioni		
					In più (15 - 12)	In meno (12 - 15)			In Più (19 - 18)	In Meno (18 - 19)	
1	12	13	14	15	16	17	18	19	20	21	22
	14.086.337,61	11.504.284,27	1.846.221,21	13.350.505,48	0,00	735.832,13	179.189.158,25	110.175.651,53	0,00	69.013.506,72	14.839.756,49
	4.825.199,27	3.210.621,12	1.317.742,61	4.528.363,73	0,00	296.835,54	31.417.124,14	10.695.086,04	0,00	20.722.038,10	6.415.057,54
	0,00	0,00	0,00	0,00	0,00	0,00	14.104.082,50	0,00	0,00	14.104.082,50	0,00
	5.153.837,31	5.143.138,19	10.699,12	5.153.837,31	0,00	0,00	26.478.954,46	27.100.541,28	621.586,82	0,00	4.532.250,49
	24.065.374,19	19.858.043,58	3.174.662,94	23.032.706,52	0,00	1.032.667,67	251.189.319,35	147.971.278,85	621.586,82	103.839.627,32	25.787.064,52
	24.065.374,19	19.858.043,58	3.174.662,94	23.032.706,52	0,00	1.032.667,67	251.189.319,35	147.971.278,85	621.586,82	103.839.627,32	25.787.064,52
	24.065.374,19	19.858.043,58	3.174.662,94	23.032.706,52	0,00	1.032.667,67	251.189.319,35	147.971.278,85	0,00	103.218.040,50	25.787.064,52

CONSUNTIVO 2013 PER CAPITOLI - ENTRATE									
Capitolo	Descrizione	Prev. Iniziale	Variazioni	Prev. Definitiva	Accertamenti	Emesso (Comp. 2013)	Disponibile	%accert.	%emesso
1.01.01.	Contributo di funzionamento MUR	78.055.975.75	1.508.657.25	79.564.633.00	79.564.633.00	79.564.633.00	0.00	100.00	100.00
1.01.02.	Altri Finanziamenti MUR	0.00	10.687.786.65	10.687.786.65	10.687.786.65	8.812.058.43	0.00	100.00	82.45
1.01.03.	Finanziamenti Altri Ministeri	0.00	124.523.87	124.523.87	124.523.87	96.923.87	0.00	100.00	77.84
1.01.04.	ASI	3.447.796.60	7.229.721.39	10.677.517.99	10.677.517.99	9.205.868.47	0.00	100.00	86.22
1.01.05.	CNR	552.456.77	5.914.08	558.370.85	558.370.85	558.370.85	0.00	100.00	100.00
1.01.06.	U.E.	0.00	6.672.941.87	6.672.941.87	6.672.941.87	6.343.075.28	0.00	100.00	95.06
1.01.07.	Organismi Internazionali	50.748.87	278.746.40	329.495.27	329.495.27	137.378.27	0.00	100.00	41.69
1.01.08.	Altri Enti Pubblici	423.241.00	519.642.44	942.883.44	942.883.44	884.181.94	0.00	100.00	93.77
1.01.09.	Enti Privati	0.00	301.150.06	301.150.06	301.150.06	69.297.83	0.00	100.00	23.01
1.01.10.	Enti Territoriali	0.00	944.902.68	944.902.68	944.902.68	393.056.08	0.00	100.00	41.60
1.01.11.	INPS (ex INPDAP)	4.581.955.01	0.00	4.581.955.01	4.581.955.01	0.00	0.00	100.00	0.00
1.01.	TOTALE Trasferimenti Correnti	87.112.174.00	28.273.986.69	115.386.160.69	115.386.160.69	106.064.844.02	00:00	100.00	22:07
1.02.03.	Ricerche e servizi commissionati da enti territoriali	0.00	413.22	413.22	413.22	0.00	0.00	100.00	0.00
1.02.04.	Ricerche e servizi commissionati da altri enti pubblici	0.00	18.926.50	18.926.50	18.926.50	18.926.50	0.00	100.00	100.00
1.02.05.	Prestazioni di servizi e vendita di pubblicazioni e altri beni a terzi	0.00	388.726.67	388.726.67	388.726.67	348.826.38	0.00	100.00	89.74
1.02.	TOTALE Proventi derivanti da prestazioni di servizi e vendita di pro	0.00	408.066.39	408.066.39	408.066.39	367.752.88	00:00	100.00	02:54
1.03.01.	Indennizzi corrisposti a fronte di sinistri	0.00	91.400.00	91.400.00	91.400.00	91.400.00	0.00	100.00	100.00
1.03.02.	Altre entrate, restituzione, recuperi e rimborsi diversi	3.000.00	475.058.48	478.058.48	478.058.48	450.172.78	0.00	100.00	94.17
1.03.	TOTALE Altre Entrate e poste correttive di uscite correnti	3.000.00	566.458.48	569.458.48	569.458.48	541.572.78	00:00	100.00	02:28
1.04.01.	Interessi attivi su depositi e conti correnti	0.00	80.70	80.70	80.70	80.70	0.00	100.00	100.00
1.04.02.	Affitto di immobili e proventi per uso di locali	0.00	619.74	619.74	619.74	309.87	0.00	100.00	50.00
1.04.	TOTALE Redditi e proventi patrimoniali	0.00	700.44	700.44	700.44	390.57	00:00	100.00	18:15
1.	TOTALE Entrate Correnti	87.115.174.00	29.249.212.00	116.364.386.00	116.364.386.00	106.974.560.25	0.00	100.00	91.93
2.05.04.	CNR	0.00	1.007.971.74	1.007.971.74	1.007.971.74	1.007.971.74	0.00	100.00	100.00
2.05.09.	Enti Territoriali	0.00	35.000.00	35.000.00	35.000.00	0.00	0.00	100.00	0.00
2.05.10.	INPS (ex INPDAP)	0.00	1.123.524.35	1.123.524.35	1.123.524.35	1.123.524.35	0.00	100.00	100.00
2.05.	TOTALE Trasferimenti in conto capitale	0.00	2.166.496.09	2.166.496.09	2.166.496.09	2.131.496.09	00:00	100.00	09:13
2.06.	TOTALE Alienazione di Beni Patrimoniali e riscossione di crediti	0.00	0.00	0.00	0.00	0.00	00:00	0.00	00:00
2.07.	TOTALE Ricorso al mercato	0.00	0.00	0.00	0.00	0.00	00:00	0.00	00:00
2.08.	TOTALE Realizzo di valori mobiliari	0.00	0.00	0.00	0.00	0.00	0.00	0.00	00:00
2.	TOTALE Entrate In Conto Capitale	0.00	2.166.496.09	2.166.496.09	2.166.496.09	2.131.496.09	0.00	100.00	98.38
3.09.01.	Ritenute Erariali	16.040.000.00	-3.496.546.32	12.543.453.68	12.543.453.68	12.542.142.12	0.00	100.00	99.99
3.09.02.	Ritenute Previdenziali e Assistenziali	9.590.000.00	-3.241.403.16	6.348.596.84	6.348.596.84	6.320.834.81	0.00	100.00	99.56
3.09.03.	Trattenute extra erariali	605.000.00	-107.161.17	497.838.83	497.838.83	497.820.17	0.00	100.00	100.00
3.09.04.	Trattenute su retribuzioni per sentenze esec.	0.00	0.00	0.00	0.00	0.00	0.00	0.00	0.00
3.09.05.	Gestione Fondo Economale	427.500.00	-267.898.10	159.601.90	159.601.90	159.601.90	0.00	100.00	100.00
3.09.06.	Erario c/Iva commerciale	345.000.00	-273.416.92	71.583.08	71.583.08	39.955.49	0.00	100.00	55.82
3.09.07.	Anticipazioni diverse	3.525.000.00	-2.169.577.77	1.355.422.23	1.355.422.23	983.484.05	0.00	100.00	72.56
3.09.08.	Partite in C/sospeso	0.00	5.487.436.30	5.487.436.30	5.487.436.30	5.487.436.30	0.00	100.00	100.00
3.09.09.	Erario c/Iva comunitaria	35.000.00	-35.000.00	0.00	0.00	0.00	0.00	0.00	0.00
3.09.10.	Erario c/Iva extra-UE	195.000.00	-179.978.40	15.021.60	15.021.60	13.351.57	0.00	100.00	88.88
3.09.	TOTALE Partite di Giro	30.762.500.00	-4.283.545.54	26.478.954.46	26.478.954.46	26.044.626.41	0.00	100.00	98.36
3.	TOTALE Partite Di Giro	30.762.500.00	-4.283.545.54	26.478.954.46	26.478.954.46	26.044.626.41	0.00	100.00	98.36
TOTALE GENERALE		117.877.674.00	27.132.162.55	145.009.836.55	145.009.836.55	135.150.682.75	0.00	100.00	93.20

CONSUNTIVO 2013 PER CAPITOLI - USCITE

Capitolo	Descrizione	Prev. Iniziale	Variazioni	Prev. Definitiva	Impegni	Emesso (Comp. 2013)	Disponibile	%accert.	%emesso
1.01.01.	Indennità, rimborsi e gettoni di presenza per il Presidente ed il Consiglio di amministrazione	250.000.00	0.00	250.000.00	233.059.21	223.125.51	16.940.79	93.22	89.25
1.01.02.	Indennità e rimborsi per il Collegio dei Revisori	70.000.00	-2.183.68	67.816.32	56.503.56	39.800.31	11.312.76	83.32	58.69
1.01.03.	Rimborsi e gettoni di presenza per il Consiglio Scientifico	40.000.00	-20.000.00	20.000.00	7.757.04	7.546.54	12.242.96	38.79	37.73
1.01.	TOTALE Spese per gli organi dell'ente	360.000.00	-22.183.68	337.816.32	297.319.81	270.472.36	40.496.51	88.01	80.06
1.02.01.	Compensi, indennità e rimborsi al Direttore Scientifico	180.000.00	72.000.00	252.000.00	245.570.31	216.661.60	6.429.69	97.45	85.98
1.02.02.	Indennità di carica e rimborsi dei Direttori delle strutture e centri di ricerca	300.000.00	0.00	300.000.00	297.138.97	297.138.97	2.861.03	99.05	99.05
1.02.04.	Compensi e rimborsi per l'Organismo Indipendente di Valutazione	28.000.00	0.00	28.000.00	10.852.00	10.852.00	17.148.00	38.76	38.76
1.02.05.	Compensi e rimborsi per Commissioni di concorso	43.051.90	-4.105.30	38.946.60	32.407.25	30.056.26	6.539.35	83.21	77.17
1.02.06.	Compensi e Rimborsi per Commissioni diverse	22.000.00	15.250.80	37.250.80	17.858.12	15.439.75	19.392.68	47.94	41.45
1.02.07.	Rimborsi ai componenti del Gruppo di raccordo e al Collegio dei Direttori di struttura	13.202.50	-13.000.00	202.50	0.00	0.00	202.50	0.00	0.00
1.02.	TOTALE Spese per le commissioni e organismi dell'ente	586.254.40	70.145.50	656.399.90	603.826.65	570.148.58	52.573.25	91.99	86.86
1.03.01.	Stipendi e assegni fissi per il personale dirigente	110.000.00	0.00	110.000.00	94.679.45	94.679.45	15.320.55	86.07	86.07
1.03.02.	Stipendi ed assegni fissi per il personale astronomico non contrattualizzato	14.150.000.00	-1.218.402.07	12.931.597.93	12.438.159.94	12.438.159.94	493.437.99	96.18	96.18
1.03.03.	Stipendi ed assegni fissi per il personale a tempo indeterminato	26.000.000.00	1.269.824.61	27.269.824.61	25.003.455.40	25.003.374.19	2.266.369.21	91.69	91.69
1.03.04.	Stipendi ed assegni fissi per il personale a tempo determinato	1.785.352.81	2.284.834.44	4.070.187.25	2.375.138.84	1.716.509.03	1.695.048.41	58.35	42.17
1.03.05.	Fondo per il trattamento accessorio Direttore Generale e Direttore Scientifico	110.000.00	29.268.36	139.268.36	125.107.58	125.107.58	14.160.78	89.83	89.83
1.03.06.	Trattamento accessorio personale livelli I - III	1.075.685.44	1.445.032.86	2.520.718.30	1.067.328.65	1.019.401.68	1.453.389.65	42.34	40.44
1.03.08.	Fondo per il trattamento accessorio personale livelli IV - VIII	4.814.202.00	1.699.955.97	6.514.157.97	3.984.651.67	3.955.395.84	2.529.506.30	61.17	60.72
1.03.10.	Indennità non gravanti su fondo accessorio	200.000.00	-150.000.00	50.000.00	0.00	0.00	50.000.00	0.00	0.00
1.03.12.	Corsi di formazione professionale ed aggiornamento del personale	471.491.50	23.432.80	494.924.30	176.510.50	107.979.03	318.413.80	35.66	21.82
1.03.14.	Mensa e buoni pasto	757.295.63	200.209.27	957.504.90	858.901.21	721.792.74	98.603.69	89.70	75.38
1.03.15.	Sussidi	0.00	281.919.91	281.919.91	127.340.03	102.220.22	154.579.88	45.17	36.26
1.03.16.	Imposte, oneri previdenziali e assistenziali a carico dell'ente	17.692.609.28	547.819.05	18.240.428.33	15.524.570.01	13.105.812.16	2.715.858.32	85.11	71.85
1.03.18.	Fondo per assunzioni e stabilizzazioni	200.000.00	-200.000.00	0.00	0.00	0.00	0.00	0.00	0.00
1.03.19.	Equo premio per attività inventiva	0.00	5.681.48	5.681.48	0.00	0.00	5.681.48	0.00	0.00
1.03.22.	Oneri per personale in prestito (comando, fuori ruolo, altro)	300.000.00	117.388.39	417.388.39	196.964.59	15.027.26	237.979.89	47.19	3.60
1.03.	TOTALE Spese per il personale in servizio	67.666.636.66	6.336.965.07	74.003.601.73	61.972.807.87	58.405.459.12	12.048.349.95	83.74	78.92
1.04.01.	Acquisto riviste, periodici e manuali	33.720.00	-2.016.03	31.703.97	30.387.81	28.053.21	1.316.16	95.85	88.48
1.04.02.	Materiale di consumo	442.881.46	47.767.28	490.648.74	411.889.48	339.352.86	78.759.26	83.95	69.16
1.04.03.	Spese postali e telegrafiche	29.493.50	-2.305.85	27.187.65	25.789.43	17.827.45	1.398.22	94.86	65.57
1.04.04.	Spese telefoniche e canoni di trasmissione dati	280.053.04	-19.498.72	260.554.32	193.055.65	148.927.66	67.498.67	74.09	57.16
1.04.05.	Energia elettrica, acqua, gas e riscaldamento	2.916.757.32	787.942.98	3.704.700.30	2.525.932.28	2.233.720.30	1.178.768.02	68.18	60.29
1.04.06.	Canoni software	455.927.07	301.829.49	757.756.56	493.457.73	287.867.55	264.298.83	65.12	37.99
1.04.07.	Mezzi di trasporto: manutenzione, esercizio, noleggio	59.995.68	5.889.80	65.885.48	61.749.93	47.496.19	4.135.55	93.72	72.09
1.04.08.	Noleggio apparecchiature	62.329.49	79.967.19	142.296.68	87.861.70	71.588.37	54.434.98	61.75	50.31
1.04.09.	Canoni di locazione immobili	544.290.29	-1.186.26	543.104.03	533.935.40	520.883.84	9.168.63	98.31	95.91
1.04.10.	Assicurazioni	150.576.00	130.036.09	280.612.09	212.774.49	210.300.49	67.837.60	75.83	74.94
1.04.11.	Spese di rappresentanza	236.07	0.00	236.07	224.00	224.00	12.07	94.89	94.89
1.04.12.	Spese legali	50.000.00	871.78	50.871.78	26.167.78	26.167.78	24.704.00	51.44	51.44
1.04.14.	Onorari e compensi incarichi di consulenza e collaborazione	70.000.00	0.00	70.000.00	54.824.42	27.412.50	15.175.58	78.32	39.16
1.04.15.	Manutenzione ordinaria immobili	2.813.480.46	365.615.92	3.179.096.38	320.110.62	222.647.56	2.858.985.76	10.07	7.00
1.04.16.	Manutenzione ordinaria mobili ed arredi	4.000.00	-2.771.46	1.228.54	1.228.54	0.00	0.00	100.00	0.00
1.04.17.	Manutenzione ordinaria attrezzature tecniche, macchine e impianti	432.404.62	389.165.94	821.570.56	773.907.28	538.048.20	47.663.28	94.20	65.49
1.04.18.	Giardinaggio	136.900.00	-1.341.56	135.558.44	124.820.60	74.745.03	10.737.84	92.08	55.14
1.04.19.	Trasporti, traslochi e facchinaggi	57.349.10	133.393.82	190.742.92	169.631.91	125.766.56	21.111.01	88.93	65.94
1.04.20.	Vigilanza	266.250.00	63.132.46	329.382.46	274.121.96	202.127.59	55.260.50	83.22	61.37
1.04.21.	Pulizia	681.400.52	202.943.62	884.344.14	840.032.31	621.966.87	44.311.83	94.99	70.33
1.04.22.	Spese per servizi di prevenzione e sicurezza	186.280.00	84.691.38	270.971.38	173.552.33	119.770.03	97.419.05	64.05	44.20
1.04.23.	Spese per visite mediche per la sicurezza sul lavoro	59.050.00	-4.238.91	54.811.09	14.986.67	14.986.67	39.824.42	27.34	27.34
1.04.24.	Missioni del personale	292.507.05	10.108.81	302.615.86	209.303.53	187.971.74	93.312.33	69.16	62.12
1.04.26.	Accantonamenti per obblighi di legge	754.528.90	40.124.61	794.653.51	645.390.81	645.390.81	149.262.70	81.22	81.22
1.04.27.	Spese per visite mediche di controllo assenze per malattia	500.00	4.061.52	4.561.52	3.937.90	3.049.86	623.62	86.33	66.86
1.04.28.	Spese per somministrazione di lavoro	120.000.00	38.144.45	158.144.45	156.944.88	124.173.11	1.199.57	99.24	78.52
1.04.29.	Altri servizi di terzi	319.600.85	969.398.08	1.288.998.93	623.246.09	276.855.56	665.752.84	48.35	21.48
1.04.	TOTALE Spese per acquisizione di beni di consumo e servizi	11.220.511.42	3.621.726.43	14.842.237.85	8.989.265.53	7.117.321.79	5.852.972.32	60.57	47.95
1.05.01.	Missioni per la ricerca scientifica	6.864.433.46	2.358.995.67	9.223.429.13	3.709.093.17	3.061.118.51	5.514.335.96	40.21	33.19
1.05.02.	Materiale di consumo per la ricerca scientifica	4.512.635.24	1.172.100.38	5.684.735.62	1.946.742.93	1.233.635.71	3.737.992.69	34.25	21.70
1.05.03.	Manutenz. ordinaria attrezz. Scientifiche	167.698.00	5.438.945.07	5.606.643.07	5.073.236.69	1.650.812.61	533.406.38	90.49	29.44
1.05.04.	Realizzazione, stampa, diffusione e spedizione di pubblicazioni	141.347.92	62.606.36	203.954.28	91.993.81	44.084.54	111.960.47	45.11	21.61
1.05.05.	Organizzazione convegni, mostre e stampa di atti	237.971.95	-34.183.88	203.788.07	110.995.99	94.773.74	92.792.08	54.47	46.51
1.05.06.	Attività divulgativa	458.148.80	532.177.69	990.326.49	469.024.09	245.769.09	521.302.40	47.36	24.82

1.05.07.	Deposito, mantenimento e tutela dei brevetti	0.00	16.723.44	16.723.44	13.223.43	12.229.40	3.500.01	79.07	73.13
1.05.08.	Borse di studio, assegni di ricerca e finanziamento di dottorati	13.005.807.63	10.184.277.06	23.190.084.69	8.639.245.69	8.256.432.51	14.550.839.00	37.25	35.60
1.05.09.	Contratti di collaborazione coordinata e continuativa e a progetto	683.228.35	344.943.01	1.028.171.36	402.024.58	366.717.37	626.146.78	39.10	35.67
1.05.10.	Spese per contratti d'opera e altre prestazioni professionali	467.087.07	634.645.71	1.101.732.78	196.651.49	123.971.97	905.081.29	17.85	11.25
1.05.11.	Acquisto materiale bibliografico	105.500.00	488.950.26	594.450.26	435.655.77	98.887.67	158.794.49	73.29	16.64
1.05.12.	Scuole ed attività formative	73.972.39	27.477.63	101.450.02	53.969.27	51.992.02	47.480.75	53.20	51.25
1.05.13.	Energia grandi attrezzature scientifiche	484.840.63	161.601.77	646.442.40	591.349.93	432.902.90	55.092.47	91.48	66.97
1.05.14.	Riunioni tecnico-scientifiche	504.257.91	-8.640.99	495.616.92	214.293.98	188.425.15	281.322.94	43.24	38.02
1.05.15.	Spese tecniche di laboratorio	506.044.93	193.272.28	699.317.21	358.914.91	237.955.61	340.402.30	51.32	34.03
1.05.16.	Macchine di laboratorio	0.00	12.800.00	12.800.00	6.295.20	0.00	6.504.80	49.18	0.00
1.05.17.	Trasporti di attrezzature, strumenti e sistemi scientifici	7.300.00	3.894.05	11.194.05	7.694.05	4.257.62	3.500.00	68.73	38.03
1.05.18.	Altre spese di servizi per la ricerca scientifica	1.237.549.71	1.381.369.42	2.618.919.13	1.410.671.34	916.204.06	1.208.247.79	53.86	34.98
1.05.	TOTALE Spese per la ricerca	29.457.823.99	22.971.954.93	52.429.778.92	23.731.076.32	17.020.170.48	28.698.702.60	45.26	32.46
1.06.01.	Finanziamento di progetti di ricerca	31.364.921.70	-7.181.655.90	24.183.265.80	10.846.518.95	10.214.477.00	13.336.746.85	44.85	42.24
1.06.02.	Accordi e Convenzioni con istituzioni scientifiche nazionali ed internazionali	1.169.993.27	9.239.732.94	10.409.726.21	4.853.788.55	4.713.354.68	5.555.937.66	46.63	45.28
1.06.	TOTALE Trasferimenti passivi	32.534.914.97	2.058.077.04	34.592.992.01	15.700.307.50	14.927.831.68	18.892.684.51	45.39	43.15
1.07.01.	Imposte sul reddito	15.000.00	0.00	15.000.00	6.465.70	6.465.70	8.534.30	43.10	43.10
1.07.02.	Tasse, tributi vari	116.700.00	51.484.93	168.184.93	160.976.48	150.640.87	7.208.45	95.71	89.57
1.07.	TOTALE Oneri tributari	131.700.00	51.484.93	183.184.93	167.442.18	157.106.57	15.742.75	91.41	85.76
1.08.01.	Interessi passivi su mutui, prestiti, anticipazioni di cassa ed oneri accessori	206.486.95	2.630.46	209.117.41	202.856.68	202.856.68	6.260.73	97.01	97.01
1.08.	TOTALE Oneri finanziari	206.486.95	2.630.46	209.117.41	202.856.68	202.856.68	6.260.73	97.01	97.01
1.	TOTALE Uscite correnti	142.164.328.39	35.090.800.68	177.255.129.07	111.664.902.54	98.671.367.26	65.607.782.62	63.00	55.67
2.09.01.	Impianti e attrezzature	408.502.21	457.916.36	866.418.57	461.266.14	363.124.61	405.152.43	53.24	41.91
2.09.02.	Manutenzione straordinaria impianti e attrezzature	22.000.00	896.766.25	918.766.25	67.177.02	0.00	851.589.23	7.31	0.00
2.09.03.	Mobili ed arredi	35.000.00	-2.618.14	32.381.86	32.087.80	23.752.30	294.06	99.09	73.35
2.09.04.	Manutenzione straordinaria mobili e arredi	5.000.00	0.00	5.000.00	0.00	0.00	5.000.00	0.00	0.00
2.09.	TOTALE Acquisizione di beni di uso durevole	470.502.21	1.352.064.47	1.822.566.68	560.530.96	386.876.91	1.262.035.72	30.76	21.23
2.10.01.	Attrezzature scientifiche	4.932.775.02	8.245.539.45	13.178.314.47	7.518.677.23	3.755.415.63	5.659.637.24	57.05	28.50
2.10.02.	Materiale bibliografico	404.933.93	133.249.97	538.183.90	388.642.72	337.310.38	149.541.18	72.21	62.68
2.10.03.	Manutenzione straordinaria attrezzature scientifiche	0.00	117.727.90	117.727.90	117.213.12	11.884.86	514.78	99.56	10.10
2.10.04.	Attività museali	2.000.00	9.066.11	11.066.11	8.965.78	8.965.78	2.100.33	81.02	81.02
2.10.	TOTALE Spese per la ricerca scientifica	5.339.708.95	8.505.583.43	13.845.292.38	8.033.498.85	4.113.576.65	5.811.793.53	58.02	29.71
2.11.01.	Immobili	3.325.551.22	388.758.37	3.714.309.59	332.891.39	156.229.45	3.381.418.20	8.96	4.21
2.11.02.	Manutenzione straordinaria beni immobili	1.626.921.32	919.659.38	2.546.580.70	1.065.562.58	452.251.70	1.481.018.12	41.84	17.76
2.11.	TOTALE Spese per beni immobili	4.952.472.54	1.308.417.75	6.260.890.29	1.398.453.97	608.481.15	4.862.436.32	22.34	9.72
2.12.01.	Software	0.00	41.234.66	41.234.66	39.372.36	20.272.48	1.862.30	95.48	49.16
2.12.	TOTALE Immobilizzazioni immateriali	0.00	41.234.66	41.234.66	39.372.36	20.272.48	1.862.30	95.48	49.16
2.13.01.	Quote di partecipazione ad iniziative comuni ad altri soggetti	200.000.00	10.000.00	210.000.00	10.000.00	10.000.00	200.000.00	4.76	4.76
2.13.	TOTALE Immobilizzazioni finanziarie	200.000.00	10.000.00	210.000.00	10.000.00	10.000.00	200.000.00	4.76	4.76
2.14.01.	Trattamento di fine rapporto	3.312.425.98	2.331.103.05	5.643.529.03	2.385.034.69	2.190.368.71	3.258.494.34	42.26	38.81
2.14.02.	Buoni fruttiferi postali per il TFR del personale iscritto INPS	15.000.00	-7.100.00	7.900.00	7.900.00	7.900.00	0.00	100.00	100.00
2.14.	TOTALE Oneri per il personale in quiescenza	3.327.425.98	2.324.003.05	5.651.429.03	2.392.934.69	2.198.268.71	3.258.494.34	42.34	38.90
2.15.	TOTALE Cauzioni ed anticipazioni	0.00	0.00	0.00	0.00	0.00	0.00	0.00	0.00
2.16.01.	Rimborso mutui e prestiti	146.989.03	0.00	146.989.03	146.989.02	146.989.02	0.01	100.00	100.00
2.16.	TOTALE Rimborso mutui e prestiti (quote capitale)	146.989.03	0.00	146.989.03	146.989.02	146.989.02	0.01	100.00	100.00
2.	TOTALE Uscite in conto capitale	14.437.098.71	13.541.303.36	27.978.402.07	12.581.779.85	7.484.464.92	15.396.622.22	44.97	26.75
3.17.01.	Fondo speciale	267.852.91	-267.852.91	0.00	0.00	0.00	0.00	0.00	0.00
3.17.02.	Fondo di riserva	2.023.822.81	-2.023.822.81	0.00	0.00	0.00	0.00	0.00	0.00
3.17.03.	Fondo rischi e oneri	0.00	190.368.79	190.368.79	0.00	0.00	190.368.79	0.00	0.00
3.17.05.	Fondo T.F.R.	4.581.955.01	9.331.758.70	13.913.713.71	0.00	0.00	13.913.713.71	0.00	0.00
3.17.	TOTALE Fondi ed accantonamenti	6.873.630.73	7.230.451.77	14.104.082.50	0.00	0.00	14.104.082.50	0.00	0.00
3.	TOTALE Somme non attribuite	6.873.630.73	7.230.451.77	14.104.082.50	0.00	0.00	14.104.082.50	0.00	0.00
4.18.01.	Ritenute Erariali	16.040.000.00	-3.496.546.32	12.543.453.68	12.543.453.68	10.599.788.09	0.00	100.00	84.50
4.18.02.	Ritenute Previdenziali e Assistenziali	9.590.000.00	-3.241.403.16	6.348.596.84	6.348.596.84	5.513.407.00	0.00	100.00	86.84
4.18.03.	Trattenute extra erariali	605.000.00	-107.161.17	497.838.83	497.838.83	455.510.01	0.00	100.00	91.50
4.18.04.	Trattenute su retribuzioni per sentenze esec.	0.00	0.00	0.00	0.00	0.00	0.00	0.00	0.00
4.18.05.	Gestione Fondo Economico	427.500.00	-267.898.10	159.601.90	159.601.90	159.601.90	0.00	100.00	100.00
4.18.06.	Erario c/Iva commerciale	345.000.00	-273.416.92	71.583.08	71.583.08	70.373.25	0.00	100.00	98.31
4.18.07.	Anticipazioni diverse	3.525.000.00	-2.169.577.77	1.355.422.23	1.355.422.23	1.333.653.47	0.00	100.00	98.39
4.18.08.	Partite in C/sospeso	0.00	5.487.436.30	5.487.436.30	5.487.436.30	3.811.717.80	0.00	100.00	69.46
4.18.09.	Erario c/IVA comunitaria	35.000.00	-35.000.00	0.00	0.00	0.00	0.00	0.00	0.00
4.18.10.	Erario c/IVA extra-UE	195.000.00	-179.978.40	15.021.60	15.021.60	13.351.57	0.00	100.00	88.88
4.18.	TOTALE Uscite aventi natura di partite di giro	30.762.500.00	-4.283.545.54	26.478.954.46	26.478.954.46	21.957.403.09	0.00	100.00	82.92
4.	TOTALE Partite di giro	30.762.500.00	-4.283.545.54	26.478.954.46	26.478.954.46	21.957.403.09	0.00	100.00	82.92
TOTALE GENERALE		194.237.557.83	51.579.010.27	245.816.568.10	150.725.636.85	128.113.235.27	95.108.487.34	61.32	52.12



Delibera n. 21/2014, Verbale CdA n. 05/14

Oggetto: riaccertamento dei residui per l'esercizio finanziario 2013,

IL CONSIGLIO DI AMMINISTRAZIONE

- VISTO** il Decreto Legislativo 4 giugno 2003, n. 138 di riordino dell'Istituto Nazionale di Astrofisica, pubblicato nella G.U. del 19 giugno 2003, n. 140;
- VISTO** il Decreto Legislativo 31 dicembre 2009, n. 213 di riordino degli enti di ricerca in attuazione dell'articolo 1 della legge 27 settembre 2007, n. 165;
- VISTO** il nuovo Statuto dell'INAF entrato in vigore il 1° maggio 2011;
- VISTO** il Disciplinare di Organizzazione e Funzionamento dell'Istituto Nazionale di Astrofisica, approvato con propria delibera n. 44/2012 del 21 giugno 2012, entrato in vigore il 23 luglio 2012 e successivamente modificato con proprie deliberazioni n. 84/2013 del 19 dicembre 2013 e n. 07/2014 del 19 febbraio 2014;
- VISTO** il Regolamento sull'amministrazione, sulla contabilità e sull'attività contrattuale dell'INAF, pubblicato sul S.O. n. 185 alla G.U. Serie Generale n. 300 del 23 dicembre 2004;
- VISTA** la propria deliberazione n. 89/2012 del 19 dicembre 2012 di approvazione del bilancio di previsione dell'INAF relativo all'esercizio finanziario 2013;
- VISTO** il progetto di riaccertamento dei residui per l'esercizio finanziario 2013 comprendente la situazione dei residui attivi e passivi al 31 dicembre 2013 nonché le variazioni ad essi apportate nel corso del medesimo esercizio;
- VISTO** il parere espresso dal Collegio dei Revisori dei Conti nella seduta del 20 maggio u.s.;

DELIBERA

con voto unanime dei presenti, espresso nei modi di legge:

- di approvare lo schema di riaccertamento dei residui per l'esercizio finanziario 2013.

Il suddetto schema si compone dei seguenti documenti:

- Partitario dei residui attivi al 31 dicembre 2013, importo totale € 9.826.842,03;
- Partitario dei residui passivi al 31 dicembre 2013, importo totale € 3.174.662,94;
- Variazioni ai residui attivi apportate nel corso dell'esercizio 2013, importo totale € - 152.275,04;
- Variazioni ai residui passivi apportate nel corso dell'esercizio 2013, importo totale € - 1.032.667,67.

Roma, 22 maggio 2014

Il Segretario

Il Presidente

Partitario dei Residui Attivi al 31/12/2013

E/U	Anno Imp./Acc.	Num. Imp./Acc.	C.R.A.	Capitolo	C.C.R.I.	Imp.Deliberato	Imp.Variazione	Imp.Finale delib.	Imp.Emesso	Imp. da liquidare	Imp.da emettere
E	2012	5	1.03.02	3.09.07.	1.05	125.03	0.00	125.03	125.02	0.01	0.00
E	2011	152	1.03.02	3.09.02.	0.01	191.53	0.00	191.53	0.00	0.00	191.53
E	2008	6797	1.03.02	3.09.07.	1.05	851.56	0.00	851.56	851.56	0.00	0.00
E	2008	897	1.05.03.02.01	1.01.10.	1.09	119.332.00	0.00	119.332.00	0.00	119.332.00	0.00
E	2008	2251	1.03.02	3.09.01.	0.01	66.53	0.00	66.53	66.53	0.00	0.00
E	2008	2252	1.03.02	3.09.01.	0.01	48.67	0.00	48.67	48.67	0.00	0.00
E	2007	16263	1.03.02	3.09.07.	1.06	360.00	0.00	360.00	0.00	360.00	0.00
E	2007	16215	1.03.02	3.09.07.	1.10	73.80	0.00	73.80	0.00	73.80	0.00
E	2006	16928	1.02.03.06	1.01.10.	1.09	53.924.57	-18.566.10	35.358.47	0.00	35.358.47	0.00
E	2006	13503	1.05.03.03.02	2.07.01.	1.10	1.366.910.31	0.00	1.366.910.31	0.00	1.366.910.31	0.00
E	2006	7953	1.05.03.01.05	1.01.02.	0.01	123.750.00	0.00	123.750.00	0.00	123.750.00	0.00
E	2005	9235	1.05.01.25	1.01.02.	1.07	21.408.00	0.00	21.408.00	0.00	0.00	21.408.00
E	2004	10741324	1.05.03.01.05	1.01.02.	1.07	377.527.00	0.00	377.527.00	0.00	377.527.00	0.00
E	2004	10240006	1.05.01.03.02	1.01.09.	1.02	2.000.00	0.00	2.000.00	0.00	2.000.00	0.00
E	2003	10135144	1.02.03.04	2.05.08.	1.01	28.623.11	0.00	28.623.11	0.00	28.623.11	0.00
E	2004	11240005	1.05.01.99.01	1.01.02.	1.12	29.600.00	-29.600.00	0.00	0.00	0.00	0.00
E	2004	10940086	1.02.03.06	1.01.10.	1.09	17.085.82	0.00	17.085.82	0.00	17.085.82	0.00
E	2004	11240008	1.05.03.14	1.01.02.	1.12	25.600.00	-25.600.00	0.00	0.00	0.00	0.00
E	2004	10640659	1.05.03.01.02	1.01.02.	1.06	160.000.00	0.00	160.000.00	0.00	160.000.00	0.00
E	2004	11040389	1.05.03.03.02	1.01.02.	1.10	382.606.00	0.00	382.606.00	0.00	382.606.00	0.00
E	2005	7997	1.05.01.23.01	1.02.05.	1.02	5.000.00	0.00	5.000.00	0.00	5.000.00	0.00
E	1995	10450033	1.02.03.05	2.05.07.	1.04	516.456.90	0.00	516.456.90	0.00	516.456.90	0.00
E	2005	10994	1.05.01.23.05	1.02.05.	1.02	5.675.00	0.00	5.675.00	0.00	5.675.00	0.00
E	2005	11316	1.03.01	1.02.05.	0.01	10.000.00	0.00	10.000.00	0.00	10.000.00	0.00
E	2005	11319	1.03.01	1.01.06.	0.01	8.000.00	-8.000.00	0.00	0.00	0.00	0.00
E	2006	1514	1.05.01.23.04	1.01.09.	1.02	10.000.00	0.00	10.000.00	0.00	10.000.00	0.00
E	2006	16948	1.03.02	3.09.08.	0.01	366.33	0.00	366.33	0.00	0.00	366.33
E	2007	2943	1.02.03.04	2.05.08.	1.01	61.307.48	0.00	61.307.48	0.00	61.307.48	0.00
E	2007	3672	1.05.01.23.01	1.01.10.	1.09	1.500.00	0.00	1.500.00	1.500.00	0.00	0.00
E	2007	7457	1.05.01.18.32	1.01.09.	1.02	6.000.00	0.00	6.000.00	0.00	6.000.00	0.00
E	2007	8118	1.05.03.02.01	1.01.10.	1.09	268.448.00	0.00	268.448.00	0.00	268.448.00	0.00
E	2007	9887	1.05.04.75	1.01.09.	1.02	14.000.00	0.00	14.000.00	0.00	14.000.00	0.00
E	2007	10821	1.05.01.18.31	1.02.05.	1.15	5.300.00	0.00	5.300.00	0.00	0.00	5.300.00
E	2007	10822	1.03.02	3.09.06.	1.15	1.060.00	0.00	1.060.00	0.00	0.00	1.060.00
E	2007	11566	1.03.01	1.04.02.	0.01	309.88	0.00	309.88	0.00	0.00	309.88
E	2007	12612	1.02.03.04	1.01.10.	1.01	105.000.00	0.00	105.000.00	105.000.00	0.00	0.00
E	2007	13439	1.05.01.22	1.01.02.	1.03	130.081.00	0.00	130.081.00	0.00	130.081.00	0.00
E	2007	14138	1.05.03.03.01	1.01.02.	1.19.001	8.573.150.26	0.00	8.573.150.26	8.573.150.26	0.00	0.00
E	2007	14602	1.05.04.08.01	1.03.02.	1.02	1.031.47	-1.031.47	0.00	0.00	0.00	0.00
E	2007	15626	1.03.02	3.09.07.	1.05	67.90	0.00	67.90	67.90	0.00	0.00
E	2007	16280	1.03.02	3.09.07.	0.01	155.00	0.00	155.00	0.00	0.00	155.00
E	2008	10209	1.03.02	3.09.07.	1.05	587.16	0.00	587.16	587.16	0.00	0.00
E	2007	16297	1.03.02	3.09.07.	0.01	8.065.24	0.00	8.065.24	6.063.60	0.00	2.001.64
E	2008	17465	1.03.02	3.09.01.	1.02	29.07	0.00	29.07	0.00	29.07	0.00
E	2008	7397	1.05.02.32.01	1.01.06.	0.01	120.225.03	0.00	120.225.03	0.00	120.225.03	0.00
E	2008	12237	1.03.02	3.09.02.	0.01	149.40	0.00	149.40	0.00	0.00	149.40
E	2008	13983	1.05.02.03	1.01.08.	1.03	11.260.53	-11.260.53	0.00	0.00	0.00	0.00
E	2008	6560	1.03.02	3.09.07.	0.01	1.140.00	0.00	1.140.00	0.00	0.00	1.140.00
E	2008	15674	1.05.02.32.02	1.01.06.	0.01	15.000.00	0.00	15.000.00	0.00	15.000.00	0.00
E	2008	17459	1.03.02	3.09.01.	0.01	14.86	0.00	14.86	14.86	0.00	0.00
E	2008	15918	1.05.02.04.12	1.01.06.	1.02	65.56	-65.56	0.00	0.00	0.00	0.00
E	2008	17595	1.03.02	3.09.07.	0.01	331.06	0.00	331.06	0.00	0.00	331.06
E	2008	17596	1.03.02	3.09.07.	0.01	2.782.01	0.00	2.782.01	0.00	0.00	2.782.01
E	2009	1700	1.03.02	3.09.01.	0.01	4.54	0.00	4.54	4.54	0.00	0.00
E	2009	3367	1.03.02	3.09.07.	1.05	855.77	0.00	855.77	855.77	0.00	0.00
E	2009	5016	1.05.04.38	1.01.08.	1.02	15.50	-15.50	0.00	0.00	0.00	0.00
E	2009	10087	1.03.02	3.09.07.	1.05	726.30	0.00	726.30	726.30	0.00	0.00
E	2009	12364	1.03.02	3.09.07.	1.05	887.84	0.00	887.84	887.84	0.00	0.00
E	2009	12383	1.05.02.38	1.01.06.	0.01	31.311.96	0.00	31.311.96	0.00	31.311.96	0.00
E	2009	13156	1.05.02.04.07	1.01.06.	1.19.001	29.805.88	-29.805.88	0.00	0.00	0.00	0.00
E	2009	13157	1.05.03.03.01	1.01.02.	1.19.001	2.500.000.00	0.00	2.500.000.00	1.030.018.37	1.469.981.63	0.00
E	2009	14126	1.05.02.23	1.01.06.	1.19.001	5.493.27	-5.493.27	0.00	0.00	0.00	0.00
E	2009	14835	1.03.02	3.09.07.	0.01	163.90	0.00	163.90	0.00	0.00	163.90
E	2009	15920	1.05.02.35	1.01.06.	1.01	2.250.00	0.00	2.250.00	2.250.00	0.00	0.00
E	2010	325	1.03.02	3.09.01.	0.01	308.48	0.00	308.48	0.00	0.00	308.48
E	2007	16257	1.05.02.02	1.01.06.	1.06	11.002.69	0.00	11.002.69	0.00	11.002.69	0.00
E	2009	16342	1.03.02	3.09.07.	1.07	470.06	0.00	470.06	0.00	0.00	470.06
E	2010	1212	1.05.02.14.06	1.02.05.	1.02	32.343.33	0.00	32.343.33	0.00	0.00	32.343.33
E	2010	1411	1.05.01.01	1.03.01.	1.02	10.224.00	0.00	10.224.00	0.00	10.224.00	0.00
E	2010	2279	1.05.02.46	1.01.06.	1.11	66.042.04	0.00	66.042.04	59.047.33	0.00	6.994.71
E	2010	4118	1.05.02.14.06	1.02.05.	1.02	16.656.67	0.00	16.656.67	0.00	0.00	16.656.67
E	2010	4848	1.03.02	3.09.02.	0.01	480.79	0.00	480.79	0.00	0.00	480.79
E	2010	5095	1.03.02	3.09.07.	1.04	825.00	0.00	825.00	0.00	825.00	0.00
E	2010	5096	1.03.02	3.09.07.	1.04	1.390.00	0.00	1.390.00	0.00	1.390.00	0.00
E	2010	5240	1.03.02	3.09.02.	0.01	205.404.03	0.00	205.404.03	0.00	0.00	205.404.03
E	2010	6552	1.05.01.99.01	1.03.02.	1.11	15.00	0.00	15.00	0.00	15.00	0.00
E	2010	7279	1.03.02	3.09.02.	0.01	1.361.43	0.00	1.361.43	0.00	0.00	1.361.43
E	2010	7411	1.03.02	3.09.02.	0.01	500.65	0.00	500.65	0.00	0.00	500.65
E	2010	7412	1.03.02	3.09.02.	0.01	692.07	0.00	692.07	191.42	0.00	500.65
E	2010	7498	1.05.01.23.01	1.01.09.	1.02	3.000.00	0.00	3.000.00	0.00	3.000.00	0.00
E	2010	7628	1.03.02	3.09.02.	0.01	632.613.37	0.00	632.613.37	0.00	0.00	632.613.37
E	2010	8406	1.03.02	3.09.02.	0.01	802.05	0.00	802.05	254.56	0.00	547.49
E	2010	8413	1.03.02	3.09.02.	0.01	1.976.64	0.00	1.976.64	0.00	0.00	1.976.64
E	2010	9283	1.03.02	3.09.02.	0.01	547.50	0.00	547.50	0.00	0.00	547.50
E	2010	9811	1.05.04.43	1.01.07.	1.02	286.160.00	0.00	286.160.00	0.00	286.160.00	0.00
E	2010	10314	1.03.02	3.09.02.	0.01	648.39	0.00	648.39	0.00	0.00	648.39
E	2010	11596	1.03.02	3.09.02.	0.01	564.42	0.00	564.42	0.00	0.00	564.42

E		2010	12068	1.05.03.02.03	1.01.09.	1.09	9.600.00	0.00	9.600.00	9.600.00	0.00	0.00
E		2010	12603	1.03.02	3.09.02.	0.01	564.42	0.00	564.42	0.00	0.00	564.42
E		2010	13455	1.03.02	3.09.01.	0.01	64.74	0.00	64.74	64.74	0.00	0.00
E		2010	13582	1.03.02	3.09.02.	0.01	516.13	0.00	516.13	0.00	0.00	516.13
E		2011	553	1.03.02	3.09.07.	1.09	500.00	0.00	500.00	0.00	500.00	0.00
E		2011	825	1.03.02	3.09.07.	1.03	136.06	0.00	136.06	136.03	0.03	0.00
E		2011	1499	1.05.01.23.10	1.02.05.	1.03	364.00	-363.99	0.01	0.00	0.01	0.00
E		2011	1500	1.05.01.23.10	1.02.05.	1.03	1.81	-1.80	0.01	0.00	0.01	0.00
E		2011	1749	1.03.02	3.09.02.	0.01	516.13	0.00	516.13	0.00	0.00	516.13
E		2011	1759	1.05.01.18.09	1.01.10.	1.09	142.000.00	0.00	142.000.00	42.600.00	99.400.00	0.00
E		2011	1763	1.05.01.03.05	1.01.10.	1.09	12.500.00	0.00	12.500.00	12.500.00	0.00	0.00
E		2011	2012	1.03.02	3.09.07.	1.07	18.10	0.00	18.10	18.10	0.00	0.00
E		2011	2483	1.03.02	3.09.07.	0.01	86.15	0.00	86.15	0.00	0.00	86.15
E		2011	2556	1.03.02	3.09.02.	0.01	516.13	0.00	516.13	0.00	0.00	516.13
E		2011	2603	1.05.03.03.08	1.01.10.	1.10	1.125.000.00	0.00	1.125.000.00	375.000.00	750.000.00	0.00
E		2011	2618	1.03.02	3.09.06.	0.01	82.724.96	0.00	82.724.96	0.00	0.00	82.724.96
E		2011	2622	1.03.02	3.09.06.	0.01	2.505.00	0.00	2.505.00	0.00	0.00	2.505.00
E		2011	3399	1.05.02.14.06	1.02.05.	1.06	40.000.00	0.00	40.000.00	0.00	0.00	40.000.00
E		2011	3648	1.05.05.09	1.01.02.	1.02	20.000.00	-20.000.00	0.00	0.00	0.00	0.00
E		2011	3955	1.03.02	3.09.02.	0.01	1.548.62	0.00	1.548.62	260.53	0.00	1.288.09
E		2011	3956	1.03.02	3.09.02.	0.01	2.53	0.00	2.53	2.53	0.00	0.00
E		2011	3957	1.03.02	3.09.01.	0.01	11.71	0.00	11.71	11.71	0.00	0.00
E		2011	3960	1.03.02	3.09.01.	0.01	6.00	0.00	6.00	6.00	0.00	0.00
E		2011	3962	1.03.02	3.09.02.	0.01	1.533.32	0.00	1.533.32	219.10	0.00	1.314.22
E		2011	4201	1.03.02	3.09.07.	1.11	304.92	0.00	304.92	0.00	0.00	304.92
E		2011	4212	1.05.03.02.01	1.01.09.	1.09	7.000.00	0.00	7.000.00	7.000.00	0.00	0.00
E		2011	4313	1.03.02	3.09.07.	1.09	51.10	0.00	51.10	0.00	51.10	0.00
E		2011	4813	1.05.02.56	1.01.06.	1.07	7.256.09	0.00	7.256.09	7.256.09	0.00	0.00
E		2011	4979	1.03.02	3.09.02.	0.01	1.574.75	0.00	1.574.75	260.53	0.00	1.314.22
E		2011	5271	1.05.01.11.08	1.03.02.	1.03	28.68	0.00	28.68	28.68	0.00	0.00
E		2011	5404	1.04.01	1.03.02.	0.01	8.994.24	0.00	8.994.24	2.400.00	6.594.24	0.00
E		2011	5936	1.03.02	3.09.01.	0.01	79.00	0.00	79.00	79.00	0.00	0.00
E		2011	5938	1.03.02	3.09.07.	1.07	234.00	0.00	234.00	234.00	0.00	0.00
E		2011	5940	1.03.02	3.09.02.	0.01	1.574.75	0.00	1.574.75	260.53	0.00	1.314.22
E		2011	6179	1.03.02	3.09.07.	1.07	634.25	0.00	634.25	634.25	0.00	0.00
E		2011	6346	1.03.02	3.09.01.	0.01	76.72	0.00	76.72	76.72	0.00	0.00
E		2011	6347	1.03.02	3.09.02.	0.01	1.574.75	0.00	1.574.75	260.53	0.00	1.314.22
E		2011	6505	1.03.02	3.09.07.	1.09	246.20	0.00	246.20	246.20	0.00	0.00
E		2011	6657	1.03.02	3.09.01.	1.02	20.00	0.00	20.00	0.00	20.00	0.00
E		2011	6699	1.03.02	3.09.07.	1.15	51.80	0.00	51.80	51.80	0.00	0.00
E		2011	7370	1.03.02	3.09.07.	1.05	7.944.75	0.00	7.944.75	7.944.75	0.00	0.00
E		2011	7433	1.05.02.21	1.01.08.	1.11	52.782.50	0.00	52.782.50	0.00	0.00	52.782.50
E		2011	7629	1.02.01	1.03.02.	0.01	2.470.87	-2.470.87	0.00	0.00	0.00	0.00
E		2011	7687	1.05.01.18.02	2.05.09.	1.11	35.000.00	0.00	35.000.00	0.00	35.000.00	0.00
E		2011	7806	1.03.02	3.09.02.	0.01	1.623.58	0.00	1.623.58	260.53	0.00	1.363.05
E		2011	8049	1.03.02	3.09.01.	1.02	247.91	0.00	247.91	0.00	247.91	0.00
E		2011	8422	1.03.02	3.09.07.	0.01	285.74	0.00	285.74	0.00	0.00	285.74
E		2011	8452	1.03.02	3.09.02.	0.01	40.36	0.00	40.36	40.36	0.00	0.00
E		2011	8836	1.05.03.02.01	1.01.09.	1.09	9.800.00	0.00	9.800.00	9.800.00	0.00	0.00
E		2011	8840	1.03.02	3.09.07.	1.04	64.54	0.00	64.54	64.54	0.00	0.00
E		2011	8845	1.03.02	3.09.02.	0.01	1.623.59	0.00	1.623.59	260.53	0.00	1.363.06
E		2011	8858	1.03.02	3.09.02.	1.02	54.00	0.00	54.00	0.00	54.00	0.00
E		2011	8859	1.03.02	3.09.02.	1.02	54.00	0.00	54.00	0.00	54.00	0.00
E		2011	8860	1.03.02	3.09.02.	1.02	54.00	0.00	54.00	0.00	54.00	0.00
E		2011	8909	1.03.02	3.09.06.	0.01	3.384.88	0.00	3.384.88	0.00	0.00	3.384.88
E		2011	9483	1.05.04.10.02	1.01.04.	1.20	976.00	0.00	976.00	976.00	0.00	0.00
E		2011	9643	1.05.04.10.02	1.01.04.	1.19.003	18.000.00	0.00	18.000.00	18.000.00	0.00	0.00
E		2011	9651	1.03.02	3.09.07.	1.11	25.82	0.00	25.82	25.82	0.00	0.00
E		2011	9707	1.03.02	3.09.07.	1.09	964.70	0.00	964.70	964.70	0.00	0.00
E		2011	9711	1.03.02	3.09.07.	1.09	75.00	0.00	75.00	0.00	75.00	0.00
E		2011	9727	1.03.02	3.09.06.	0.01	24.888.93	0.00	24.888.93	0.00	0.00	24.888.93
E		2011	9740	1.05.02.64	1.01.06.	0.01	9.356.10	0.00	9.356.10	0.00	9.356.10	0.00
E		2011	9751	1.05.02.04.14	1.01.06.	0.01	189.472.64	0.00	189.472.64	0.00	189.472.64	0.00
E		2011	10072	1.03.02	3.09.07.	1.11	195.60	0.00	195.60	195.60	0.00	0.00
E		2011	10073	1.03.02	3.09.07.	1.11	255.01	0.00	255.01	255.01	0.00	0.00
E		2011	10535	1.03.02	3.09.02.	0.01	1.623.59	0.00	1.623.59	260.53	0.00	1.363.06
E		2011	10536	1.03.02	3.09.02.	0.01	2.140.66	0.00	2.140.66	270.53	0.00	1.870.13
E		2011	10621	1.03.02	3.09.06.	0.01	17.848.51	0.00	17.848.51	167.94	0.00	17.680.57
E		2011	10622	1.03.02	3.09.06.	0.01	4.267.79	0.00	4.267.79	0.00	0.00	4.267.79
E		2012	383	1.05.04.02.03	1.03.02.	1.12	93.50	0.00	93.50	93.50	0.00	0.00
E		2012	403	1.03.02	3.09.07.	1.03	10.80	0.00	10.80	0.00	10.80	0.00
E		2012	404	1.03.02	3.09.07.	1.03	10.80	0.00	10.80	0.00	10.80	0.00
E		2012	507	1.03.02	3.09.05.	1.10	2.051.00	0.00	2.051.00	2.051.00	0.00	0.00
E		2012	573	1.03.02	3.09.02.	0.01	1.261.50	0.00	1.261.50	1.261.50	0.00	0.00
E		2011	10663	1.03.02	3.09.07.	1.09	523.70	0.00	523.70	523.70	0.00	0.00
E		2011	10673	1.05.02.65	1.01.06.	1.10	109.060.10	0.00	109.060.10	15.317.72	93.742.38	0.00
E		2012	1005	1.03.02	3.09.02.	0.01	0.06	0.00	0.06	0.06	0.00	0.00
E		2012	1111	1.05.04.07.02	1.01.04.	0.01	374.902.90	0.00	374.902.90	374.902.90	0.00	0.00
E		2011	10678	1.03.02	3.09.07.	0.01	91.88	0.00	91.88	0.00	0.00	91.88
E		2011	10679	1.03.02	3.09.07.	1.06	282.95	0.00	282.95	0.00	282.95	0.00
E		2011	10682	1.03.02	3.09.07.	1.20	103.30	0.00	103.30	103.30	0.00	0.00
E		2012	1264	1.03.02	3.09.07.	1.04	51.80	0.00	51.80	51.80	0.00	0.00
E		2012	1295	1.03.02	3.09.02.	0.01	1.306.07	0.00	1.306.07	1.306.07	0.00	0.00
E		2012	1378	1.05.04.51	1.02.05.	1.20	115.534.00	0.00	115.534.00	115.534.00	0.00	0.00
E		2012	1399	1.03.02	3.09.07.	1.07	20.66	0.00	20.66	20.66	0.00	0.00
E		2012	1467	1.05.04.07.02	1.01.04.	1.06	896.200.00	0.00	896.200.00	896.200.00	0.00	0.00
E		2012	1468	1.03.02	3.09.07.	1.06	768.61	0.00	768.61	0.00	768.61	0.00
E		2012	2115	1.03.02	3.09.02.	0.01	1.783.82	0.00	1.783.82	1.783.82	0.00	0.00
E		2012	2140	1.05.01.18.38	1.02.05.	1.07	7.500.00	0.00	7.500.00	0.00	7.500.00	0.00
E		2012	2151	1.03.02	3.09.10.	1.03	102.25	0.00	102.25	102.25	0.00	0.00
E		2012	2222	1.03.02	3.09.07.	1.19.001	225.00	0.00	225.00	225.00	0.00	0.00
E		2012	2275	1.05.04.13.01	1.01.04.	1.12	16.534.18	0.00	16.534.18	16.534.18	0.00	0.00
E		2012	2297	1.03.02	3.09.07.	1.07	279.88	0.00	279.88	279.88	0.00	0.00

E		2012	2350	1.03.02	3.09.07.	1.07	34.81	0.00	34.81	34.81	0.00	0.00
E		2012	2355	1.03.02	3.09.07.	0.01	5.461.57	0.00	5.461.57	5.461.57	0.00	0.00
E		2012	2818	1.03.02	3.09.07.	1.05	86.55	0.00	86.55	86.55	0.00	0.00
E		2012	2895	1.03.02	3.09.07.	1.19.001	300.00	0.00	300.00	300.00	0.00	0.00
E		2012	2899	1.03.02	3.09.01.	0.01	1.00	0.00	1.00	1.00	0.00	0.00
E		2012	2900	1.03.02	3.09.02.	0.01	1.783.82	0.00	1.783.82	1.783.82	0.00	0.00
E		2012	2942	1.05.01.18.35	1.01.10.	1.10	34.500.00	0.00	34.500.00	0.00	34.500.00	0.00
E		2012	2988	1.03.01	1.04.01.	0.01	165.86	0.00	165.86	165.86	0.00	0.00
E		2012	3001	1.03.02	3.09.07.	1.03	79.60	0.00	79.60	79.60	0.00	0.00
E		2012	3035	1.05.04.13.02	1.01.04.	1.02	4.020.00	0.00	4.020.00	4.020.00	0.00	0.00
E		2012	3036	1.05.04.13.03	1.01.04.	1.20	3.500.00	0.00	3.500.00	3.500.00	0.00	0.00
E		2012	3037	1.05.04.13.03	1.01.04.	1.14	1.800.00	0.00	1.800.00	1.800.00	0.00	0.00
E		2012	3038	1.05.04.13.03	1.01.04.	1.06	1.000.00	0.00	1.000.00	1.000.00	0.00	0.00
E		2012	3039	1.05.04.13.04	1.01.04.	1.12	5.860.00	0.00	5.860.00	5.860.00	0.00	0.00
E		2012	3040	1.05.04.13.05	1.01.04.	1.02	600.00	0.00	600.00	600.00	0.00	0.00
E		2012	3041	1.05.04.13.05	1.01.04.	1.06	300.00	0.00	300.00	300.00	0.00	0.00
E		2012	3042	1.05.04.13.05	1.01.04.	1.20	300.00	0.00	300.00	300.00	0.00	0.00
E		2012	3043	1.05.04.13.06	1.01.04.	1.05	9.202.00	0.00	9.202.00	9.202.00	0.00	0.00
E		2012	3044	1.05.04.13.06	1.01.04.	1.06	3.040.00	0.00	3.040.00	3.040.00	0.00	0.00
E		2012	3045	1.05.04.13.06	1.01.04.	1.04	2.149.00	0.00	2.149.00	2.149.00	0.00	0.00
E		2012	3046	1.05.04.13.07	1.01.04.	1.16	1.680.00	0.00	1.680.00	1.680.00	0.00	0.00
E		2012	3050	1.05.04.13.08	1.01.04.	1.19.001	1.500.00	0.00	1.500.00	1.500.00	0.00	0.00
E		2012	3051	1.05.04.13.09	1.01.04.	1.20	815.00	0.00	815.00	815.00	0.00	0.00
E		2012	3052	1.05.04.13.09	1.01.04.	1.10	1.480.00	0.00	1.480.00	1.480.00	0.00	0.00
E		2012	3053	1.05.05.08	1.02.05.	1.14	10.000.00	0.00	10.000.00	0.00	0.00	10.000.00
E		2012	3054	1.05.04.13.09	1.01.04.	1.16	1.011.00	0.00	1.011.00	1.011.00	0.00	0.00
E		2012	3055	1.05.04.13.09	1.01.04.	1.14	448.00	0.00	448.00	448.00	0.00	0.00
E		2012	3056	1.05.04.13.10	1.01.04.	1.19.001	800.00	0.00	800.00	800.00	0.00	0.00
E		2012	3058	1.03.02	3.09.06.	1.14	2.100.00	0.00	2.100.00	0.00	0.00	2.100.00
E		2012	3062	1.05.04.13.11	1.01.04.	1.14	4.951.00	0.00	4.951.00	4.951.00	0.00	0.00
E		2012	3063	1.05.04.13.11	1.01.04.	1.07	11.497.00	0.00	11.497.00	11.497.00	0.00	0.00
E		2012	3064	1.05.04.13.12	1.01.04.	1.15	4.500.00	0.00	4.500.00	4.500.00	0.00	0.00
E		2012	3065	1.05.04.13.12	1.01.04.	1.02	3.689.00	0.00	3.689.00	3.689.00	0.00	0.00
E		2012	3066	1.05.04.13.12	1.01.04.	1.03	2.000.00	0.00	2.000.00	2.000.00	0.00	0.00
E		2012	3067	1.05.04.13.12	1.01.04.	1.14	2.000.00	0.00	2.000.00	2.000.00	0.00	0.00
E		2012	3068	1.05.04.13.12	1.01.04.	1.06	3.400.00	0.00	3.400.00	3.400.00	0.00	0.00
E		2012	3069	1.05.04.13.12	1.01.04.	1.20	1.800.00	0.00	1.800.00	1.800.00	0.00	0.00
E		2012	3070	1.05.04.13.12	1.01.04.	1.09	1.800.00	0.00	1.800.00	1.800.00	0.00	0.00
E		2012	3071	1.05.04.13.12	1.01.04.	1.16	2.800.00	0.00	2.800.00	2.800.00	0.00	0.00
E		2012	3077	1.03.02	3.09.07.	1.12	200.24	0.00	200.24	200.24	0.00	0.00
E		2012	3079	1.05.04.13.13	1.01.04.	1.15	6.530.00	0.00	6.530.00	6.530.00	0.00	0.00
E		2012	3080	1.05.04.13.13	1.01.04.	1.05	9.540.00	0.00	9.540.00	9.540.00	0.00	0.00
E		2012	3081	1.05.04.13.13	1.01.04.	1.04	5.970.00	0.00	5.970.00	5.970.00	0.00	0.00
E		2012	3083	1.05.04.13.14	1.01.04.	1.10	2.420.00	0.00	2.420.00	2.420.00	0.00	0.00
E		2012	3087	1.05.04.13.15	1.01.04.	1.06	7.700.00	0.00	7.700.00	7.700.00	0.00	0.00
E		2012	3088	1.05.04.13.15	1.01.04.	1.02	5.400.00	0.00	5.400.00	5.400.00	0.00	0.00
E		2012	3089	1.05.04.13.16	1.01.04.	1.03	4.500.00	0.00	4.500.00	4.500.00	0.00	0.00
E		2012	3090	1.05.04.13.17	1.01.04.	1.04	415.00	0.00	415.00	415.00	0.00	0.00
E		2012	3091	1.05.04.13.17	1.01.04.	1.03	2.050.00	0.00	2.050.00	2.050.00	0.00	0.00
E		2012	3092	1.05.04.13.18	1.01.04.	1.01	2.600.00	0.00	2.600.00	2.600.00	0.00	0.00
E		2012	3093	1.05.04.13.18	1.01.04.	1.02	2.200.00	0.00	2.200.00	2.200.00	0.00	0.00
E		2012	3094	1.05.04.13.18	1.01.04.	1.20	1.500.00	0.00	1.500.00	1.500.00	0.00	0.00
E		2012	3095	1.05.04.13.18	1.01.04.	1.14	3.100.00	0.00	3.100.00	3.100.00	0.00	0.00
E		2012	3096	1.03.02	3.09.07.	1.09	24.30	0.00	24.30	24.30	0.00	0.00
E		2012	3097	1.05.04.13.19	1.01.04.	1.12	12.460.00	0.00	12.460.00	12.460.00	0.00	0.00
E		2012	3098	1.05.04.13.19	1.01.04.	1.07	2.000.00	0.00	2.000.00	2.000.00	0.00	0.00
E		2012	3099	1.05.04.13.20	1.01.04.	1.02	2.600.00	0.00	2.600.00	2.600.00	0.00	0.00
E		2012	3100	1.05.04.13.21	1.01.04.	1.02	6.689.00	0.00	6.689.00	6.689.00	0.00	0.00
E		2012	3101	1.05.04.13.21	1.01.04.	1.03	5.748.00	0.00	5.748.00	5.748.00	0.00	0.00
E		2012	3105	1.03.02	3.09.07.	1.09	176.95	0.00	176.95	176.95	0.00	0.00
E		2012	3109	1.03.02	3.09.07.	1.07	19.91	0.00	19.91	19.91	0.00	0.00
E		2012	3113	1.05.04.13.23	1.01.04.	1.16	2.000.00	0.00	2.000.00	2.000.00	0.00	0.00
E		2012	3114	1.05.04.13.23	1.01.04.	1.20	1.740.00	0.00	1.740.00	1.740.00	0.00	0.00
E		2012	3115	1.05.04.13.24	1.01.04.	1.12	5.100.00	0.00	5.100.00	5.100.00	0.00	0.00
E		2012	3118	1.05.04.13.25	1.01.04.	1.07	4.000.00	0.00	4.000.00	4.000.00	0.00	0.00
E		2012	3120	1.05.04.13.26	1.01.04.	1.07	7.600.00	0.00	7.600.00	7.600.00	0.00	0.00
E		2012	3122	1.05.04.13.27	1.01.04.	1.01	1.900.00	0.00	1.900.00	1.900.00	0.00	0.00
E		2012	3123	1.05.04.13.27	1.01.04.	1.19.001	350.00	0.00	350.00	350.00	0.00	0.00
E		2012	3124	1.05.04.13.28	1.01.04.	1.05	5.290.00	0.00	5.290.00	5.290.00	0.00	0.00
E		2012	3125	1.05.04.13.28	1.01.04.	1.09	2.210.00	0.00	2.210.00	2.210.00	0.00	0.00
E		2012	3126	1.05.04.13.29	1.01.04.	1.04	1.350.00	0.00	1.350.00	1.350.00	0.00	0.00
E		2012	3127	1.05.04.13.29	1.01.04.	1.05	1.350.00	0.00	1.350.00	1.350.00	0.00	0.00
E		2012	3128	1.05.04.13.29	1.01.04.	1.06	1.200.00	0.00	1.200.00	1.200.00	0.00	0.00
E		2012	3131	1.05.04.13.30	1.01.04.	1.03	2.176.00	0.00	2.176.00	2.176.00	0.00	0.00
E		2012	3133	1.05.04.13.31	1.01.04.	1.06	7.341.00	0.00	7.341.00	7.341.00	0.00	0.00
E		2012	3134	1.05.04.13.31	1.01.04.	1.04	2.295.00	0.00	2.295.00	2.295.00	0.00	0.00
E		2012	3227	1.05.04.13.32	1.01.04.	1.05	2.600.00	0.00	2.600.00	2.600.00	0.00	0.00
E		2012	3230	1.05.04.13.33	1.01.04.	1.03	5.110.00	0.00	5.110.00	5.110.00	0.00	0.00
E		2012	3231	1.05.04.13.34	1.01.04.	1.07	3.040.00	0.00	3.040.00	3.040.00	0.00	0.00
E		2012	3232	1.05.04.13.34	1.01.04.	1.14	1.240.00	0.00	1.240.00	1.240.00	0.00	0.00
E		2012	3310	1.03.02	3.09.07.	1.07	1.518.34	0.00	1.518.34	1.518.34	0.00	0.00
E		2012	3536	1.05.04.69	1.02.05.	1.20	27.776.96	0.00	27.776.96	27.776.96	0.00	0.00
E		2012	3908	1.03.02	3.09.07.	1.05	1.597.92	0.00	1.597.92	1.597.92	0.00	0.00
E		2012	4086	1.03.02	3.09.02.	0.01	1.783.82	0.00	1.783.82	1.783.82	0.00	0.00
E		2012	4093	1.04.01	1.03.02.	0.01	1.184.14	-0.07	1.184.07	1.184.07	0.00	0.00
E		2012	4097	1.05.05.08	1.02.05.	1.14	10.000.00	0.00	10.000.00	0.00	0.00	10.000.00
E		2012	4100	1.03.02	3.09.06.	1.14	2.100.00	0.00	2.100.00	0.00	0.00	2.100.00
E		2012	4115	1.05.04.13.35	1.01.04.	1.07	5.916.00	0.00	5.916.00	5.916.00	0.00	0.00
E		2012	4116	1.05.04.13.36	1.01.04.	1.05	1.500.00	0.00	1.500.00	1.500.00	0.00	0.00
E		2012	4117	1.05.04.13.37	1.01.04.	1.06	3.560.00	0.00	3.560.00	3.560.00	0.00	0.00
E		2012	4119	1.05.04.13.38	1.01.04.	1.14	1.686.00	0.00	1.686.00	1.686.00	0.00	0.00
E		2012	4120	1.05.04.13.39	1.01.04.	1.06	3.007.00	0.00	3.			

E		2012	4122	1.05.04.13.41	1.01.04.	1.03	2.865.00	0.00	2.865.00	2.865.00	0.00	0.00
E		2012	4132	1.05.04.48.02	1.01.04.	1.01	773.000.00	0.00	773.000.00	773.000.00	0.00	0.00
E		2012	4158	1.05.04.13.22	1.01.04.	1.03	2.000.00	0.00	2.000.00	2.000.00	0.00	0.00
E		2012	4246	1.05.03.24	1.01.03.	1.19.001	25.000.00	0.00	25.000.00	25.000.00	0.00	0.00
E		2012	4346	1.03.02	3.09.01.	1.02	0.04	0.00	0.04	0.00	0.04	0.00
E		2012	4366	1.05.01.03.03	1.02.05.	1.03	1.162.00	0.00	1.162.00	1.162.00	0.00	0.00
E		2012	4586	1.06.01	1.03.02.	1.07	583.97	0.00	583.97	583.97	0.00	0.00
E		2012	4971	1.03.02	3.09.02.	0.01	1.783.82	0.00	1.783.82	1.783.82	0.00	0.00
E		2012	5123	1.03.02	3.09.01.	1.12	44.56	0.00	44.56	44.56	0.00	0.00
E		2012	5221	1.06.01	1.03.02.	1.07	873.91	0.00	873.91	873.91	0.00	0.00
E		2012	5463	1.03.02	3.09.07.	1.07	248.90	0.00	248.90	248.90	0.00	0.00
E		2012	5784	1.03.02	3.09.07.	1.08	526.34	0.00	526.34	526.34	0.00	0.00
E		2012	6111	1.03.02	3.09.07.	1.01	500.00	0.00	500.00	500.00	0.00	0.00
E		2012	6112	1.03.02	3.09.07.	1.01	500.00	0.00	500.00	500.00	0.00	0.00
E		2012	6119	1.03.02	3.09.01.	1.02	1.00	0.00	1.00	0.00	1.00	0.00
E		2012	6127	1.03.02	3.09.02.	0.01	2.279.48	0.00	2.279.48	2.279.48	0.00	0.00
E		2012	6134	1.03.02	3.09.07.	1.07	118.85	0.00	118.85	118.85	0.00	0.00
E		2012	6136	1.03.02	3.09.07.	1.07	116.65	0.00	116.65	116.65	0.00	0.00
E		2012	6137	1.03.02	3.09.07.	1.07	39.00	0.00	39.00	39.00	0.00	0.00
E		2012	6138	1.03.02	3.09.07.	1.07	41.96	0.00	41.96	41.96	0.00	0.00
E		2012	6139	1.03.02	3.09.07.	1.07	51.79	0.00	51.79	51.79	0.00	0.00
E		2012	6140	1.03.02	3.09.07.	1.07	142.00	0.00	142.00	142.00	0.00	0.00
E		2012	6141	1.03.02	3.09.07.	1.07	167.45	0.00	167.45	167.45	0.00	0.00
E		2012	6162	1.03.02	3.09.07.	1.07	34.36	0.00	34.36	34.36	0.00	0.00
E		2012	6265	1.05.01.23.06	1.02.05.	1.02	358.00	0.00	358.00	358.00	0.00	0.00
E		2012	6311	1.03.02	3.09.02.	0.01	2.279.48	0.00	2.279.48	2.279.48	0.00	0.00
E		2012	6319	1.05.01.26.01	1.01.02.	1.08	81.077.00	0.00	81.077.00	0.00	81.077.00	0.00
E		2012	6397	1.03.02	3.09.07.	1.07	167.00	0.00	167.00	167.00	0.00	0.00
E		2012	6584	1.03.02	3.09.07.	1.09	2.863.33	0.00	2.863.33	2.863.33	0.00	0.00
E		2012	6740	1.03.02	3.09.07.	1.06	580.86	0.00	580.86	0.00	580.86	0.00
E		2012	6741	1.03.02	3.09.07.	1.06	574.49	0.00	574.49	574.49	0.00	0.00
E		2012	6743	1.03.02	3.09.07.	1.06	687.13	0.00	687.13	687.13	0.00	0.00
E		2012	6758	1.03.02	3.09.07.	1.07	1.006.60	0.00	1.006.60	1.006.60	0.00	0.00
E		2012	6808	1.05.01.18.40	1.01.10.	1.07	18.000.00	0.00	18.000.00	13.638.07	4.361.93	0.00
E		2012	6982	1.03.02	3.09.07.	1.05	735.45	0.00	735.45	735.45	0.00	0.00
E		2012	7078	1.03.02	3.09.07.	1.05	14.999.99	0.00	14.999.99	14.999.99	0.00	0.00
E		2012	7079	1.03.02	3.09.07.	1.05	7.966.95	0.00	7.966.95	7.966.95	0.00	0.00
E		2012	7208	1.05.02.71	1.01.06.	1.07	5.000.00	0.00	5.000.00	0.00	5.000.00	0.00
E		2012	7210	1.03.02	3.09.07.	1.07	45.52	0.00	45.52	45.52	0.00	0.00
E		2012	7220	1.05.01.99.01	1.01.09.	1.11	100.00	0.00	100.00	100.00	0.00	0.00
E		2012	7257	1.03.02	3.09.07.	1.04	500.00	0.00	500.00	500.00	0.00	0.00
E		2012	7258	1.03.02	3.09.07.	1.04	509.00	0.00	509.00	509.00	0.00	0.00
E		2012	7259	1.03.02	3.09.07.	1.04	1.841.00	0.00	1.841.00	1.841.00	0.00	0.00
E		2012	7261	1.05.02.72	1.01.06.	1.03	1.876.00	0.00	1.876.00	1.876.00	0.00	0.00
E		2012	7384	1.05.01.18.02	2.05.09.	1.11	35.000.00	0.00	35.000.00	0.00	35.000.00	0.00
E		2012	7548	1.03.02	3.09.07.	1.20	550.00	0.00	550.00	550.00	0.00	0.00
E		2012	7553	1.03.02	3.09.07.	1.04	576.00	0.00	576.00	576.00	0.00	0.00
E		2012	7742	1.03.02	3.09.07.	1.07	361.20	0.00	361.20	361.20	0.00	0.00
E		2012	7782	1.05.01.18.02	1.01.10.	1.12	7.000.00	0.00	7.000.00	0.00	0.00	7.000.00
E		2012	7804	1.03.02	3.09.06.	0.01	10.704.00	0.00	10.704.00	166.68	0.00	10.537.32
E		2012	7874	1.03.02	3.09.07.	1.15	1.435.47	0.00	1.435.47	1.435.47	0.00	0.00
E		2012	7875	1.03.02	3.09.01.	0.01	109.00	0.00	109.00	109.00	0.00	0.00
E		2012	7880	1.03.02	3.09.07.	1.09	2.863.33	0.00	2.863.33	2.863.33	0.00	0.00
E		2012	7883	1.03.02	3.09.07.	1.09	249.50	0.00	249.50	249.50	0.00	0.00
E		2012	7890	1.03.02	3.09.02.	0.01	2.364.31	0.00	2.364.31	2.364.31	0.00	0.00
E		2012	8003	1.03.02	3.09.07.	1.04	964.00	0.00	964.00	964.00	0.00	0.00
E		2012	8004	1.03.02	3.09.07.	1.04	735.00	0.00	735.00	735.00	0.00	0.00
E		2012	8005	1.03.02	3.09.07.	1.04	735.00	0.00	735.00	735.00	0.00	0.00
E		2012	8086	1.03.02	3.09.07.	1.07	411.03	0.00	411.03	411.03	0.00	0.00
E		2012	8113	1.03.02	3.09.07.	1.05	101.99	0.00	101.99	101.99	0.00	0.00
E		2012	8142	1.03.02	3.09.07.	1.07	268.60	0.00	268.60	268.60	0.00	0.00
E		2012	8169	1.03.02	3.09.07.	1.05	414.10	0.00	414.10	414.10	0.00	0.00
E		2012	8175	1.05.01.03.03	1.02.05.	1.03	640.00	0.00	640.00	640.00	0.00	0.00
E		2012	8188	1.05.04.29.03	1.01.04.	1.20	328.929.08	0.00	328.929.08	328.929.08	0.00	0.00
E		2012	8189	1.05.04.02.04	1.02.05.	1.07	27.461.20	0.00	27.461.20	27.461.20	0.00	0.00
E		2012	8215	1.03.02	3.09.07.	1.19.001	100.00	0.00	100.00	100.00	0.00	0.00
E		2012	8247	1.03.02	3.09.07.	1.04	544.00	0.00	544.00	544.00	0.00	0.00
E		2012	8251	1.03.02	3.09.07.	1.04	1.547.00	0.00	1.547.00	1.547.00	0.00	0.00
E		2012	8252	1.03.02	3.09.07.	1.04	330.00	0.00	330.00	330.00	0.00	0.00
E		2012	8265	1.05.04.24.03	1.01.04.	1.20	490.000.00	0.00	490.000.00	490.000.00	0.00	0.00
E		2012	8380	1.03.02	3.09.07.	1.04	1.443.00	0.00	1.443.00	1.443.00	0.00	0.00
E		2012	8381	1.03.02	3.09.07.	1.04	1.418.00	0.00	1.418.00	1.418.00	0.00	0.00
E		2012	8398	1.05.04.16.04	1.01.09.	1.14	2.000.00	0.00	2.000.00	0.00	0.00	2.000.00
E		2012	8419	1.05.03.30	1.01.10.	1.09	100.000.00	0.00	100.000.00	80.000.00	20.000.00	0.00
E		2012	8549	1.03.02	3.09.07.	1.06	453.02	0.00	453.02	453.02	0.00	0.00
E		2012	8550	1.03.02	3.09.07.	1.06	456.75	0.00	456.75	456.75	0.00	0.00
E		2012	8551	1.03.02	3.09.07.	1.06	21.40	0.00	21.40	21.40	0.00	0.00
E		2012	8554	1.03.02	3.09.07.	1.06	75.80	0.00	75.80	0.00	75.80	0.00
E		2012	8555	1.03.02	3.09.07.	1.06	488.36	0.00	488.36	488.36	0.00	0.00
E		2012	8601	1.03.02	3.09.07.	1.02	678.28	0.00	678.28	678.28	0.00	0.00
E		2012	8679	1.03.02	3.09.07.	1.06	182.16	0.00	182.16	0.00	182.16	0.00
E		2012	8688	1.05.01.23.06	1.02.05.	1.02	496.00	0.00	496.00	496.00	0.00	0.00
E		2012	8720	1.03.02	3.09.07.	1.04	178.00	0.00	178.00	178.00	0.00	0.00
E		2012	8747	1.03.02	3.09.07.	1.03	894.56	0.00	894.56	894.56	0.00	0.00
E		2012	8748	1.03.02	3.09.07.	1.07	333.82	0.00	333.82	333.82	0.00	0.00
E		2012	8764	1.04.01	1.03.02.	0.01	1.163.03	0.00	1.163.03	1.163.03	0.00	0.00
E		2012	8779	1.03.02	3.09.07.	1.06	153.70	0.00	153.70	153.70	0.00	0.00
E		2012	8782	1.03.02	3.09.07.	1.06	90.60	0.00	90.60	90.60	0.00	0.00
E		2012	8791	1.04.01	1.03.02.	0.01	208.19	0.00	208.19	208.19	0.00	0.00
E		2012	8812	1.03.02	3.09.07.	1.05	11.000.00	0.00	11.000.00	11.000.00	0.00	0.00
E		2012	8834	1.03.02	3.09.07.	1.08	665.48	0.00	665.48	665.48	0.00	0.00
E		2012	8835	1.03.02	3.09.07.	1.08	486.13	0.00	486.13	486.13	0.00	0.00
E		2012	8845	1.05.01.03.03	1.02.05.	1.03	500.00	0.00	500.00	0.00	0.00	500.00

E		2012	8847	1.05.01.03.03	1.02.05.	1.03	1.81	0.00	1.81	0.00	0.00	1.81
E		2012	8872	1.03.02	3.09.07.	1.11	5.172.00	0.00	5.172.00	5.172.00	0.00	0.00
E		2012	8877	1.03.02	3.09.07.	1.11	1.521.82	0.00	1.521.82	1.521.82	0.00	0.00
E		2012	8903	1.03.02	3.09.07.	1.04	500.00	0.00	500.00	500.00	0.00	0.00
E		2012	8927	1.03.02	3.09.07.	1.14	504.26	0.00	504.26	504.26	0.00	0.00
E		2012	8928	1.03.02	3.09.07.	1.14	1.215.17	0.00	1.215.17	1.215.17	0.00	0.00
E		2012	8939	1.03.02	3.09.07.	1.11	440.00	0.00	440.00	440.00	0.00	0.00
E		2012	9000	1.03.02	3.09.07.	1.07	1.235.00	0.00	1.235.00	1.235.00	0.00	0.00
E		2012	9007	1.03.02	3.09.01.	0.01	4.43	0.00	4.43	4.43	0.00	0.00
E		2012	9008	1.03.02	3.09.02.	0.01	1.17	0.00	1.17	1.17	0.00	0.00
E		2012	9009	1.03.02	3.09.01.	0.01	109.00	0.00	109.00	109.00	0.00	0.00
E		2012	9010	1.03.02	3.09.07.	1.20	248.96	0.00	248.96	248.96	0.00	0.00
E		2012	9011	1.05.01.18.39	1.01.09.	1.02	5.000.00	0.00	5.000.00	0.00	5.000.00	0.00
E		2012	9014	1.05.03.15.02	1.01.02.	1.02	1.036.610.00	0.00	1.036.610.00	1.036.610.00	0.00	0.00
E		2012	9016	1.03.02	3.09.07.	1.11	1.600.00	0.00	1.600.00	1.600.00	0.00	0.00
E		2012	9017	1.03.02	3.09.07.	1.11	1.680.00	0.00	1.680.00	1.680.00	0.00	0.00
E		2012	9018	1.03.02	3.09.07.	1.11	826.00	0.00	826.00	826.00	0.00	0.00
E		2012	9019	1.03.02	3.09.07.	1.11	770.00	0.00	770.00	770.00	0.00	0.00
E		2012	9020	1.03.02	3.09.07.	1.11	826.00	0.00	826.00	826.00	0.00	0.00
E		2012	9021	1.03.02	3.09.07.	1.11	388.00	0.00	388.00	388.00	0.00	0.00
E		2012	9059	1.03.02	3.09.07.	1.11	826.00	0.00	826.00	826.00	0.00	0.00
E		2012	9120	1.03.02	3.09.07.	1.07	672.65	0.00	672.65	672.65	0.00	0.00
E		2012	9124	1.03.02	3.09.07.	1.11	84.20	0.00	84.20	84.20	0.00	0.00
E		2012	9141	1.03.02	3.09.07.	1.12	623.58	0.00	623.58	623.58	0.00	0.00
E		2012	9166	1.03.02	3.09.07.	1.08	1.200.00	0.00	1.200.00	1.200.00	0.00	0.00
E		2012	9168	1.03.02	3.09.07.	1.07	177.00	0.00	177.00	177.00	0.00	0.00
E		2012	9169	1.03.02	3.09.07.	1.07	261.00	0.00	261.00	261.00	0.00	0.00
E		2012	9170	1.03.02	3.09.07.	1.07	261.50	0.00	261.50	261.50	0.00	0.00
E		2012	9177	1.05.04.11.02	1.01.04.	1.20	50.000.00	0.00	50.000.00	50.000.00	0.00	0.00
E		2012	9179	1.03.02	3.09.02.	0.01	3.548.29	0.00	3.548.29	3.548.29	0.00	0.00
E		2012	9180	1.05.04.19.05	1.01.04.	1.20	173.640.00	0.00	173.640.00	173.640.00	0.00	0.00
E		2012	9194	1.03.02	3.09.07.	1.11	932.00	0.00	932.00	932.00	0.00	0.00
E		2012	9195	1.03.02	3.09.07.	1.11	330.00	0.00	330.00	330.00	0.00	0.00
E		2012	9196	1.03.02	3.09.07.	1.04	1.012.00	0.00	1.012.00	1.012.00	0.00	0.00
E		2012	9208	1.05.01.99.02	1.02.05.	1.02	210.00	0.00	210.00	210.00	0.00	0.00
E		2012	9209	1.03.02	3.09.06.	1.02	44.10	0.00	44.10	44.10	0.00	0.00
E		2012	9210	1.05.01.03.05	1.01.10.	1.09	10.692.00	0.00	10.692.00	0.00	10.692.00	0.00
E		2012	9211	1.05.01.03.07	1.01.10.	1.09	18.000.00	0.00	18.000.00	0.00	18.000.00	0.00
E		2012	9234	1.05.04.37.04	1.01.04.	1.14	700.000.00	0.00	700.000.00	700.000.00	0.00	0.00
E		2012	9255	1.05.01.18.37	1.01.10.	1.10	1.200.000.00	0.00	1.200.000.00	0.00	1.200.000.00	0.00
E		2012	9258	1.03.02	3.09.07.	1.07	160.00	0.00	160.00	160.00	0.00	0.00
E		2012	9265	1.05.02.56	1.01.06.	1.07	35.000.00	0.00	35.000.00	35.000.00	0.00	0.00
E		2012	9267	1.03.02	3.09.07.	1.07	35.59	0.00	35.59	35.59	0.00	0.00
E		2012	9288	1.05.01.18.04	1.01.09.	1.07	49.500.00	0.00	49.500.00	0.00	0.00	49.500.00
E		2012	9314	1.03.02	3.09.06.	0.01	1.575.45	0.00	1.575.45	0.00	0.00	1.575.45
E		2012	9315	1.05.04.33.03	1.01.08.	1.09	199.822.56	0.00	199.822.56	199.822.56	0.00	0.00
E		2012	9320	1.03.02	3.09.07.	1.07	4.000.00	0.00	4.000.00	4.000.00	0.00	0.00
E		2012	9322	1.05.02.97.01	1.03.02.	1.07	67.348.00	0.00	67.348.00	67.348.00	0.00	0.00
E		2012	9353	1.03.02	3.09.07.	1.09	2.863.33	0.00	2.863.33	2.863.33	0.00	0.00
E		2012	9607	1.03.02	3.09.07.	1.11	608.00	0.00	608.00	608.00	0.00	0.00
E		2012	9609	1.03.02	3.09.07.	1.11	197.01	0.00	197.01	197.01	0.00	0.00
E		2012	9653	1.03.02	3.09.07.	1.12	91.60	0.00	91.60	91.60	0.00	0.00
E		2012	9656	1.03.02	3.09.07.	1.08	1.090.00	0.00	1.090.00	1.090.00	0.00	0.00
E		2012	9678	1.05.04.66	1.02.05.	1.14	10.668.00	0.00	10.668.00	10.668.00	0.00	0.00
E		2012	9685	1.02.01	1.03.02.	0.01	6.000.00	0.00	6.000.00	6.000.00	0.00	0.00
E		2012	9824	1.03.02	3.09.07.	1.04	738.00	0.00	738.00	738.00	0.00	0.00
E		2012	9893	1.03.02	3.09.07.	1.15	1.100.00	0.00	1.100.00	1.100.00	0.00	0.00
E		2012	9952	1.03.02	3.09.07.	1.07	146.00	0.00	146.00	146.00	0.00	0.00
E		2012	9970	1.03.02	3.09.07.	1.04	650.00	0.00	650.00	650.00	0.00	0.00
E		2012	9971	1.03.02	3.09.07.	1.04	450.00	0.00	450.00	450.00	0.00	0.00
E		2012	9983	1.05.03.31.01	1.02.05.	1.07	18.038.61	0.00	18.038.61	18.038.61	0.00	0.00
E		2012	10001	1.05.01.23.02	1.02.05.	1.01	3.000.00	0.00	3.000.00	3.000.00	0.00	0.00
E		2012	10010	1.03.02	3.09.01.	0.01	90.17	0.00	90.17	90.17	0.00	0.00
E		2012	10011	1.03.02	3.09.07.	1.01	1.600.00	0.00	1.600.00	1.600.00	0.00	0.00
E		2012	10025	1.05.01.23.02	1.02.05.	1.01	1.000.00	0.00	1.000.00	1.000.00	0.00	0.00
E		2012	10047	1.03.02	3.09.07.	1.20	350.00	0.00	350.00	350.00	0.00	0.00
E		2012	10048	1.03.02	3.09.07.	1.20	425.00	0.00	425.00	425.00	0.00	0.00
E		2012	10050	1.03.02	3.09.07.	1.20	700.00	0.00	700.00	700.00	0.00	0.00
E		2012	10051	1.03.02	3.09.07.	1.20	800.00	0.00	800.00	800.00	0.00	0.00
E		2012	10052	1.03.02	3.09.07.	1.20	2.650.00	0.00	2.650.00	2.650.00	0.00	0.00
E		2012	10053	1.03.02	3.09.07.	1.20	450.00	0.00	450.00	450.00	0.00	0.00
E		2012	10054	1.03.02	3.09.07.	1.20	700.00	0.00	700.00	700.00	0.00	0.00
E		2012	10056	1.03.02	3.09.07.	1.20	370.00	0.00	370.00	370.00	0.00	0.00
E		2012	10057	1.03.02	3.09.07.	1.20	760.00	0.00	760.00	760.00	0.00	0.00
E		2012	10058	1.03.02	3.09.07.	1.20	700.00	0.00	700.00	700.00	0.00	0.00
E		2012	10059	1.03.02	3.09.07.	1.20	500.00	0.00	500.00	500.00	0.00	0.00
E		2012	10061	1.03.02	3.09.07.	1.20	1.000.00	0.00	1.000.00	1.000.00	0.00	0.00
E		2012	10062	1.03.02	3.09.07.	1.20	875.00	0.00	875.00	875.00	0.00	0.00
E		2012	10063	1.03.02	3.09.07.	1.20	800.00	0.00	800.00	800.00	0.00	0.00
E		2012	10065	1.03.02	3.09.07.	1.20	400.00	0.00	400.00	400.00	0.00	0.00
E		2012	10066	1.03.02	3.09.07.	1.20	500.00	0.00	500.00	500.00	0.00	0.00
E		2012	10067	1.03.02	3.09.07.	1.20	500.00	0.00	500.00	500.00	0.00	0.00
E		2012	10069	1.03.02	3.09.07.	1.20	500.00	0.00	500.00	500.00	0.00	0.00
E		2012	10070	1.03.02	3.09.07.	1.20	500.00	0.00	500.00	500.00	0.00	0.00
E		2012	10071	1.03.02	3.09.07.	1.20	2.000.00	0.00	2.000.00	2.000.00	0.00	0.00
E		2012	10072	1.03.02	3.09.07.	1.20	1.300.00	0.00	1.300.00	1.300.00	0.00	0.00
E		2012	10084	1.03.02	3.09.07.	1.09	2.863.33	0.00	2.863.33	2.863.33	0.00	0.00
E		2012	10085	1.03.02	3.09.07.	1.07	1.272.68	0.00	1.272.68	1.272.68	0.00	0.00
E		2012	10087	1.03.02	3.09.07.	1.14	473.10	0.00	473.10	473.10	0.00	0.00
E		2012	10091	1.03.02	3.09.07.	1.14	112.00	0.00	112.00	112.00	0.00	0.00
E		2012	10111	1.03.02	3.09.07.	1.04	636.00	0.00	636.00	636.00	0.00	0.00
E		2012	10183	1.03.02	3.09.07.	1.07	53.60	0.00	53.60	53.60	0.00	0.00
E		2012	10185	1.03.02	3.09.07.	1.01	1.500.00	0.00	1.500.00	1.500.00	0.00	0.00

E		2012	10229	1.03.02	3.09.07.	1.14	1.514.00	0.00	1.514.00	1.514.00	0.00	0.00
E		2012	10230	1.03.02	3.09.07.	1.14	610.09	0.00	610.09	610.09	0.00	0.00
E		2012	10236	1.03.02	3.09.02.	0.01	3.548.29	0.00	3.548.29	3.379.14	0.00	169.15
E		2012	10256	1.03.02	3.09.03.	0.01	1.220.00	0.00	1.220.00	0.00	0.00	1.220.00
E		2012	10321	1.03.02	3.09.07.	1.20	2.800.00	0.00	2.800.00	2.800.00	0.00	0.00
E		2012	10323	1.03.02	3.09.07.	1.20	550.00	0.00	550.00	550.00	0.00	0.00
E		2012	10324	1.03.02	3.09.07.	1.20	350.00	0.00	350.00	350.00	0.00	0.00
E		2012	10325	1.03.02	3.09.07.	1.20	100.00	0.00	100.00	100.00	0.00	0.00
E		2012	10326	1.03.02	3.09.07.	1.20	700.00	0.00	700.00	700.00	0.00	0.00
E		2012	10327	1.03.02	3.09.07.	1.20	350.00	0.00	350.00	350.00	0.00	0.00
E		2012	10328	1.03.02	3.09.07.	1.20	950.00	0.00	950.00	950.00	0.00	0.00
E		2012	10329	1.03.02	3.09.07.	1.20	1.000.00	0.00	1.000.00	1.000.00	0.00	0.00
E		2012	10330	1.03.02	3.09.07.	1.20	900.00	0.00	900.00	900.00	0.00	0.00
E		2012	10331	1.03.02	3.09.07.	1.20	500.00	0.00	500.00	500.00	0.00	0.00
E		2012	10332	1.03.02	3.09.07.	1.20	900.00	0.00	900.00	900.00	0.00	0.00
E		2012	10335	1.03.02	3.09.07.	1.20	775.00	0.00	775.00	775.00	0.00	0.00
E		2012	10336	1.03.02	3.09.07.	1.20	470.00	0.00	470.00	470.00	0.00	0.00
E		2012	10337	1.03.02	3.09.07.	1.20	1.000.00	0.00	1.000.00	1.000.00	0.00	0.00
E		2012	10338	1.03.02	3.09.07.	1.20	1.700.00	0.00	1.700.00	1.700.00	0.00	0.00
E		2012	10339	1.03.02	3.09.07.	1.20	750.00	0.00	750.00	750.00	0.00	0.00
E		2012	10341	1.03.02	3.09.07.	1.20	850.00	0.00	850.00	850.00	0.00	0.00
E		2012	10342	1.03.02	3.09.07.	1.20	900.00	0.00	900.00	900.00	0.00	0.00
E		2012	10343	1.03.02	3.09.07.	1.20	1.750.00	0.00	1.750.00	1.750.00	0.00	0.00
E		2012	10344	1.03.02	3.09.07.	1.20	450.00	0.00	450.00	450.00	0.00	0.00
E		2012	10345	1.03.02	3.09.07.	1.20	5.000.00	0.00	5.000.00	5.000.00	0.00	0.00
E		2012	10348	1.03.02	3.09.07.	1.20	1.500.00	0.00	1.500.00	1.500.00	0.00	0.00
E		2012	10358	1.03.02	3.09.07.	1.20	500.00	0.00	500.00	500.00	0.00	0.00
E		2012	10395	1.03.02	3.09.07.	1.01	640.00	0.00	640.00	640.00	0.00	0.00
E		2012	10413	1.03.02	3.09.07.	1.01	410.00	0.00	410.00	410.00	0.00	0.00
E		2012	10471	1.03.02	3.09.07.	1.20	4.750.00	0.00	4.750.00	4.750.00	0.00	0.00
E		2012	10493	1.03.02	3.09.07.	1.14	399.96	0.00	399.96	399.96	0.00	0.00
E		2012	10511	1.05.04.24.03	1.01.04.	1.07	10.000.00	0.00	10.000.00	10.000.00	0.00	0.00
E		2012	10517	1.03.02	3.09.07.	1.05	160.00	0.00	160.00	160.00	0.00	0.00
E		2012	10519	1.04.01	1.03.02.	0.01	222.97	0.00	222.97	222.97	0.00	0.00
E		2012	10530	1.03.02	3.09.07.	1.12	160.00	0.00	160.00	160.00	0.00	0.00
E		2012	10539	1.03.02	3.09.07.	1.12	495.30	0.00	495.30	495.30	0.00	0.00
E		2012	10543	1.03.02	3.09.07.	1.12	584.62	0.00	584.62	584.62	0.00	0.00
E		2012	10559	1.03.02	3.09.07.	1.07	1.250.00	0.00	1.250.00	1.250.00	0.00	0.00
E		2012	10629	1.03.02	3.09.07.	1.08	504.23	0.00	504.23	504.23	0.00	0.00
E		2012	10652	1.03.02	3.09.07.	1.20	800.00	0.00	800.00	800.00	0.00	0.00
E		2012	10654	1.03.02	3.09.07.	1.20	575.00	0.00	575.00	575.00	0.00	0.00
E		2012	10664	1.05.04.16.04	1.01.04.	1.14	273.051.90	0.00	273.051.90	273.051.90	0.00	0.00
E		2012	10680	1.03.02	3.09.07.	1.07	182.00	0.00	182.00	182.00	0.00	0.00
E		2012	10681	1.03.02	3.09.07.	1.07	182.00	0.00	182.00	182.00	0.00	0.00
E		2012	10698	1.05.04.29.03	1.01.04.	1.20	88.968.24	0.00	88.968.24	88.968.24	0.00	0.00
E		2012	10708	1.03.02	3.09.07.	1.07	357.00	0.00	357.00	357.00	0.00	0.00
E		2012	10714	1.05.04.43	1.01.07.	1.02	78.097.00	0.00	78.097.00	0.00	78.097.00	0.00
E		2012	10716	1.05.04.11.01	1.01.04.	1.20	117.178.85	0.00	117.178.85	117.178.85	0.00	0.00
E		2012	10717	1.03.02	3.09.07.	1.12	833.90	0.00	833.90	833.90	0.00	0.00
E		2012	10749	1.03.02	3.09.07.	1.12	226.53	0.00	226.53	226.53	0.00	0.00
E		2012	10897	1.05.01.23.01	1.01.08.	1.16	4.800.00	0.00	4.800.00	0.00	0.00	4.800.00
E		2012	10959	1.03.02	3.09.07.	1.09	2.863.33	0.00	2.863.33	2.863.33	0.00	0.00
E		2012	10964	1.05.03.15.02	1.01.02.	0.01	136.150.00	0.00	136.150.00	136.150.00	0.00	0.00
E		2012	10965	1.05.03.15.03	1.01.02.	0.01	236.146.80	0.00	236.146.80	236.146.80	0.00	0.00
E		2012	10977	1.03.02	3.09.07.	1.09	6.227.78	0.00	6.227.78	6.227.78	0.00	0.00
E		2012	11022	1.05.01.23.01	1.01.09.	1.07	1.000.00	0.00	1.000.00	1.000.00	0.00	0.00
E		2012	11091	1.03.02	3.09.07.	1.20	2.450.00	0.00	2.450.00	2.450.00	0.00	0.00
E		2012	11092	1.03.02	3.09.07.	1.20	700.00	0.00	700.00	700.00	0.00	0.00
E		2012	11094	1.03.02	3.09.07.	1.20	280.00	0.00	280.00	280.00	0.00	0.00
E		2012	11095	1.03.02	3.09.07.	1.20	790.00	0.00	790.00	790.00	0.00	0.00
E		2012	11096	1.03.02	3.09.07.	1.20	300.00	0.00	300.00	300.00	0.00	0.00
E		2012	11097	1.03.02	3.09.07.	1.20	630.00	0.00	630.00	630.00	0.00	0.00
E		2012	11098	1.03.02	3.09.07.	1.20	300.00	0.00	300.00	300.00	0.00	0.00
E		2012	11099	1.03.02	3.09.07.	1.20	700.00	0.00	700.00	700.00	0.00	0.00
E		2012	11100	1.03.02	3.09.07.	1.20	790.00	0.00	790.00	790.00	0.00	0.00
E		2012	11102	1.03.02	3.09.07.	1.20	900.00	0.00	900.00	900.00	0.00	0.00
E		2012	11106	1.03.02	3.09.07.	1.20	750.00	0.00	750.00	750.00	0.00	0.00
E		2012	11116	1.03.02	3.09.07.	0.01	350.00	0.00	350.00	350.00	0.00	0.00
E		2012	11123	1.03.02	3.09.07.	1.20	1.250.00	0.00	1.250.00	1.250.00	0.00	0.00
E		2012	11124	1.03.02	3.09.07.	1.20	600.00	0.00	600.00	600.00	0.00	0.00
E		2012	11125	1.03.02	3.09.07.	1.20	1.200.00	0.00	1.200.00	1.200.00	0.00	0.00
E		2012	11131	1.03.02	3.09.07.	1.20	250.00	0.00	250.00	250.00	0.00	0.00
E		2012	11145	1.03.02	3.09.07.	1.20	900.00	0.00	900.00	900.00	0.00	0.00
E		2012	11149	1.03.02	3.09.07.	1.20	220.00	0.00	220.00	220.00	0.00	0.00
E		2012	11150	1.03.02	3.09.07.	1.20	995.00	0.00	995.00	995.00	0.00	0.00
E		2012	11151	1.03.02	3.09.07.	1.20	790.00	0.00	790.00	790.00	0.00	0.00
E		2012	11152	1.03.02	3.09.07.	1.20	500.00	0.00	500.00	500.00	0.00	0.00
E		2012	11153	1.03.02	3.09.07.	1.20	1.350.00	0.00	1.350.00	1.350.00	0.00	0.00
E		2012	11154	1.03.02	3.09.07.	1.20	1.200.00	0.00	1.200.00	1.200.00	0.00	0.00
E		2012	11165	1.03.02	3.09.07.	1.20	250.00	0.00	250.00	250.00	0.00	0.00
E		2012	11169	1.03.02	3.09.07.	1.20	500.00	0.00	500.00	500.00	0.00	0.00
E		2012	11171	1.03.02	3.09.07.	1.20	1.250.00	0.00	1.250.00	1.250.00	0.00	0.00
E		2012	11174	1.03.02	3.09.07.	1.20	2.100.00	0.00	2.100.00	2.100.00	0.00	0.00
E		2012	11175	1.03.02	3.09.07.	1.20	1.250.00	0.00	1.250.00	1.250.00	0.00	0.00
E		2012	11176	1.03.02	3.09.07.	1.20	750.00	0.00	750.00	750.00	0.00	0.00
E		2012	11177	1.03.02	3.09.07.	1.20	600.00	0.00	600.00	600.00	0.00	0.00
E		2012	11178	1.03.02	3.09.07.	1.20	390.00	0.00	390.00	390.00	0.00	0.00
E		2012	11179	1.03.02	3.09.07.	1.05	1.000.00	0.00	1.000.00	1.000.00	0.00	0.00
E		2012	11180	1.03.02	3.09.07.	1.20	390.00	0.00	390.00	390.00	0.00	0.00
E		2012	11181	1.03.02	3.09.07.	1.20	1.150.00	0.00	1.150.00	1.150.00	0.00	0.00
E		2012	11182	1.03.02	3.09.07.	1.20	200.00	0.00	200.00	200.00	0.00	0.00
E		2012	11183	1.03.02	3.09.07.	1.20	300.00	0.00	300.00	300.00	0.00	0.00
E		2012	11184	1.03.02	3.09.07.	1.20	900.00	0.00	900.00	900.00	0.00	0.00

E		2012	11185	1.03.02	3.09.07.	1.20	550.00	0.00	550.00	550.00	0.00	0.00
E		2012	11204	1.03.02	3.09.07.	1.20	600.00	0.00	600.00	600.00	0.00	0.00
E		2012	11206	1.03.02	3.09.02.	1.06	0.49	0.00	0.49	0.49	0.00	0.00
E		2012	11209	1.03.02	3.09.07.	1.20	391.65	0.00	391.65	391.65	0.00	0.00
E		2012	11210	1.03.02	3.09.07.	1.20	349.35	0.00	349.35	349.35	0.00	0.00
E		2012	11211	1.03.02	3.09.07.	1.20	314.02	0.00	314.02	314.02	0.00	0.00
E		2012	11212	1.03.02	3.09.07.	1.20	376.82	0.00	376.82	376.82	0.00	0.00
E		2012	11238	1.03.02	3.09.07.	1.07	483.00	0.00	483.00	483.00	0.00	0.00
E		2012	11242	1.03.02	3.09.07.	1.01	1.470.00	0.00	1.470.00	1.470.00	0.00	0.00
E		2012	11247	1.03.02	3.09.07.	1.20	2.200.00	0.00	2.200.00	2.200.00	0.00	0.00
E		2012	11284	1.03.02	3.09.07.	1.04	700.00	0.00	700.00	700.00	0.00	0.00
E		2012	11285	1.03.02	3.09.07.	1.04	879.00	0.00	879.00	879.00	0.00	0.00
E		2012	11294	1.03.02	3.09.06.	1.07	252.00	0.00	252.00	252.00	0.00	0.00
E		2012	11325	1.03.02	3.09.07.	1.19.001	352.86	0.00	352.86	352.86	0.00	0.00
E		2012	11332	1.03.02	3.09.07.	1.07	204.00	0.00	204.00	204.00	0.00	0.00
E		2012	11352	1.03.02	3.09.07.	1.11	25.82	0.00	25.82	25.82	0.00	0.00
E		2012	11353	1.03.02	3.09.01.	1.05	2.310.81	0.00	2.310.81	2.310.81	0.00	0.00
E		2012	11362	1.03.02	3.09.07.	1.11	206.27	0.00	206.27	206.27	0.00	0.00
E		2012	11363	1.03.02	3.09.07.	1.11	139.00	0.00	139.00	139.00	0.00	0.00
E		2012	11364	1.03.02	3.09.07.	1.11	352.00	0.00	352.00	352.00	0.00	0.00
E		2012	11365	1.03.02	3.09.07.	1.11	585.70	0.00	585.70	585.70	0.00	0.00
E		2012	11366	1.03.02	3.09.07.	1.11	242.00	0.00	242.00	242.00	0.00	0.00
E		2012	11367	1.03.02	3.09.07.	1.11	618.00	0.00	618.00	618.00	0.00	0.00
E		2012	11369	1.03.02	3.09.07.	1.11	528.47	0.00	528.47	528.47	0.00	0.00
E		2012	11370	1.03.02	3.09.01.	0.01	0.45	0.00	0.45	0.45	0.00	0.00
E		2012	11372	1.03.02	3.09.02.	0.01	5.012.57	0.00	5.012.57	4.752.04	0.00	260.53
E		2012	11387	1.03.02	3.09.01.	0.01	294.00	0.00	294.00	294.00	0.00	0.00
E		2012	11422	1.03.02	3.09.07.	1.20	290.00	0.00	290.00	290.00	0.00	0.00
E		2012	11425	1.03.02	3.09.07.	1.20	900.00	0.00	900.00	900.00	0.00	0.00
E		2012	11427	1.03.02	3.09.07.	1.20	900.00	0.00	900.00	900.00	0.00	0.00
E		2012	11428	1.03.02	3.09.07.	1.20	550.00	0.00	550.00	550.00	0.00	0.00
E		2012	11430	1.03.02	3.09.07.	1.10	2.370.00	0.00	2.370.00	2.370.00	0.00	0.00
E		2012	11433	1.05.03.15.03	1.01.02.	1.02	1.338.165.20	0.00	1.338.165.20	1.338.165.20	0.00	0.00
E		2012	11436	1.05.03.15.02	1.01.02.	1.15	30.000.00	0.00	30.000.00	30.000.00	0.00	0.00
E		2012	11534	1.03.02	3.09.07.	1.20	2.000.00	0.00	2.000.00	2.000.00	0.00	0.00
E		2012	11535	1.03.02	3.09.07.	1.20	800.00	0.00	800.00	800.00	0.00	0.00
E		2012	11539	1.03.02	3.09.07.	1.19.001	279.90	0.00	279.90	279.90	0.00	0.00
E		2012	11545	1.05.03.31.01	1.02.05.	1.07	25.006.21	0.00	25.006.21	25.006.21	0.00	0.00
E		2012	11546	1.03.02	3.09.10.	1.14	195.11	0.00	195.11	195.11	0.00	0.00
E		2012	11553	1.03.02	3.09.06.	1.14	3.147.90	0.00	3.147.90	3.147.90	0.00	0.00
E		2012	11555	1.03.02	3.09.01.	1.02	0.26	0.00	0.26	0.00	0.26	0.00
E		2012	11556	1.03.02	3.09.01.	1.02	0.26	0.00	0.26	0.00	0.26	0.00
E		2012	11558	1.03.02	3.09.07.	1.07	171.00	0.00	171.00	171.00	0.00	0.00
E		2012	11560	1.03.02	3.09.07.	1.04	2.932.04	0.00	2.932.04	2.932.04	0.00	0.00
E		2012	11561	1.05.04.67	1.02.05.	1.14	293.707.07	0.00	293.707.07	293.707.07	0.00	0.00
E		2012	11564	1.05.03.31.01	1.02.05.	1.07	34.194.37	0.00	34.194.37	34.194.37	0.00	0.00
E		2012	11565	1.05.03.31.01	1.02.05.	1.07	33.508.93	0.00	33.508.93	33.508.93	0.00	0.00
E		2012	11577	1.05.04.19.05	1.01.04.	1.14	5.000.00	0.00	5.000.00	5.000.00	0.00	0.00
E		2012	11578	1.05.04.19.05	1.01.04.	1.15	21.360.00	0.00	21.360.00	21.360.00	0.00	0.00
E		2012	11579	1.05.03.15.02	1.01.02.	1.14	120.000.00	0.00	120.000.00	120.000.00	0.00	0.00
E		2012	11580	1.05.03.15.02	1.01.02.	1.16	279.520.00	0.00	279.520.00	279.520.00	0.00	0.00
E		2012	11581	1.05.03.15.02	1.01.02.	1.01	88.350.00	0.00	88.350.00	88.350.00	0.00	0.00
E		2012	11582	1.05.03.15.02	1.01.02.	1.11	101.350.00	0.00	101.350.00	101.350.00	0.00	0.00
E		2012	11583	1.05.03.15.02	1.01.02.	1.03	30.000.00	0.00	30.000.00	30.000.00	0.00	0.00
E		2012	11584	1.05.03.15.02	1.01.02.	1.06	75.170.00	0.00	75.170.00	75.170.00	0.00	0.00
E		2012	11590	1.04.01	1.03.02.	0.01	2.450.00	0.00	2.450.00	2.450.00	0.00	0.00
E		2012	11594	1.05.01.23.02	1.02.05.	1.19.001	987.00	0.00	987.00	987.00	0.00	0.00
E		2012	11595	1.05.04.29.04	1.01.04.	1.09	400.000.00	0.00	400.000.00	400.000.00	0.00	0.00
E		2012	11596	1.05.01.03.08	1.01.09.	1.09	229.080.85	0.00	229.080.85	0.00	229.080.85	0.00
E		2012	11597	1.05.01.23.10	1.02.05.	1.03	1.395.00	0.00	1.395.00	1.395.00	0.00	0.00
E		2012	11599	1.05.01.03.03	1.02.05.	1.03	736.00	0.00	736.00	736.00	0.00	0.00
E		2012	11601	1.05.01.23.01	1.01.09.	1.15	250.00	0.00	250.00	250.00	0.00	0.00
E		2012	11605	1.03.02	3.09.07.	0.01	4.30	0.00	4.30	4.30	0.00	0.00
E		2012	11609	1.05.01.23.06	1.02.05.	1.02	202.00	0.00	202.00	202.00	0.00	0.00
E		2012	11610	1.03.02	3.09.07.	1.02	27.00	0.00	27.00	0.00	27.00	0.00
E		2012	11611	1.03.02	3.09.07.	1.02	32.90	0.00	32.90	0.00	32.90	0.00
E		2012	11619	1.03.02	3.09.10.	1.20	112.45	0.00	112.45	112.45	0.00	0.00
E		2012	11620	1.03.02	3.09.07.	1.15	4.50	0.00	4.50	0.00	4.50	0.00
E		2012	11624	1.03.02	3.09.07.	1.06	2.269.97	0.00	2.269.97	0.00	2.269.97	0.00
E		2012	11634	1.03.02	3.09.07.	1.06	1.122.89	0.00	1.122.89	0.00	1.122.89	0.00
E		2012	11635	1.03.02	3.09.07.	1.19.001	1.131.65	0.00	1.131.65	1.131.65	0.00	0.00
E		2012	11636	1.03.02	3.09.07.	1.19.001	90.37	0.00	90.37	90.37	0.00	0.00
E		2012	11639	1.03.02	3.09.10.	1.12	95.69	0.00	95.69	95.69	0.00	0.00
E		2012	11642	1.03.02	3.09.07.	1.19.001	978.45	0.00	978.45	978.45	0.00	0.00
E		2012	11643	1.03.02	3.09.07.	1.19.001	4.50	0.00	4.50	0.00	4.50	0.00
E		2012	11645	1.03.02	3.09.06.	1.14	223.40	0.00	223.40	223.40	0.00	0.00
E		2012	11646	1.03.02	3.09.06.	1.15	134.44	0.00	134.44	134.44	0.00	0.00
E		2012	11647	1.03.02	3.09.06.	1.20	187.50	0.00	187.50	187.50	0.00	0.00
E		2012	11648	1.03.02	3.09.06.	1.07	1.809.32	0.00	1.809.32	1.809.32	0.00	0.00
E		2012	11652	1.03.02	3.09.06.	0.01	3.881.12	0.00	3.881.12	102.00	0.00	3.779.12
E		2012	11653	1.03.02	3.09.10.	1.20	160.62	0.00	160.62	160.62	0.00	0.00
E		2012	11654	1.03.02	3.09.07.	1.15	47.00	0.00	47.00	47.00	0.00	0.00
E		2012	11655	1.03.02	3.09.07.	1.15	3.516.91	0.00	3.516.91	3.516.91	0.00	0.00
E		2012	9244	1.03.02	3.09.07.	1.14	912.43	0.00	912.43	912.43	0.00	0.00
E		2012	11661	1.03.02	3.09.07.	0.01	4.872.87	0.00	4.872.87	4.023.66	0.00	849.21
E		2012	11662	1.03.02	3.09.07.	1.07	86.00	0.00	86.00	86.00	0.00	0.00
E		2012	11663	1.03.02	3.09.07.	1.19.001	644.38	0.00	644.38	644.38	0.00	0.00
E		2012	11666	1.03.02	3.09.07.	1.07	100.30	0.00	100.30	100.30	0.00	0.00
E		2012	11668	1.03.02	3.09.07.	0.01	254.13	0.00	254.13	0.00	0.00	254.13
E		2012	10650	1.03.02	3.09.07.	1.20	500.00	0.00	500.00	500.00	0.00	0.00
E		2012	2039	1.03.02	3.09.07.	1.09	417.40	0.00	417.40	417.40	0.00	0.00
E		2012	11670	1.05.04.07.02	1.03.02.	0.01	1.81	0.00	1.81	1.81	0.00	0.00
E		2012	11671	1.04.01	1.03.02.	0.01	88.50	0.00	88.50	88.50	0.00	0.00

E		2012	11673	1.03.02	3.09.07.	1.03	3.30	0.00	3.30	0.00	3.30	0.00
E		2012	11674	1.03.02	3.09.07.	1.03	3.30	0.00	3.30	0.00	3.30	0.00
E		2012	11675	1.03.02	3.09.07.	1.03	450.00	0.00	450.00	0.00	450.00	0.00
E		2012	11676	1.03.02	3.09.07.	1.10	1.528.64	0.00	1.528.64	1.528.64	0.00	0.00
E		2012	11677	1.03.02	3.09.07.	1.10	59.91	0.00	59.91	59.91	0.00	0.00
E		2012	11682	1.03.02	3.09.07.	1.16	13.50	0.00	13.50	0.00	13.50	0.00
E		2012	11683	1.03.02	3.09.07.	1.11	9.00	0.00	9.00	0.00	9.00	0.00
E		2012	11684	1.03.02	3.09.07.	1.03	4.50	0.00	4.50	0.00	4.50	0.00
E		2012	11685	1.03.02	3.09.07.	1.03	4.50	0.00	4.50	0.00	4.50	0.00
E		2012	11686	1.03.02	3.09.07.	1.03	4.50	0.00	4.50	0.00	4.50	0.00
E		2012	11692	1.03.02	3.09.07.	1.07	1.761.27	0.00	1.761.27	1.021.10	0.00	740.17
E		2012	11693	1.05.03.15.02	1.01.02.	1.11	80.000.00	0.00	80.000.00	80.000.00	0.00	0.00
E		2012	11694	1.05.04.19.03	1.01.02.	1.15	4.272.00	0.00	4.272.00	4.272.00	0.00	0.00
E		2012	11695	1.05.04.19.03	1.01.02.	1.20	18.578.00	0.00	18.578.00	18.578.00	0.00	0.00
E		2012	11697	1.05.01.18.39	1.01.09.	1.02	30.000.00	0.00	30.000.00	0.00	30.000.00	0.00
E		2012	11698	1.03.02	3.09.07.	1.01	145.00	0.00	145.00	145.00	0.00	0.00
							30.135.841.65	-152.275.04	29.983.566.61	20.156.724.58	8.538.548.38	1.288.293.65
Totale dei Residui Attivi da riportare al 01/01/2014 (imp. da liquidare + imp. da emettere)											9.826.842.03	

Partitario dei Residui Passivi al 31/12/2013

E/U	Anno Imp./Acc.	Num. Imp./Acc.	C.R.A.	Capitolo	C.C.R.I.	Imp.Deliberato	Imp.Variazione	Imp.Finale delib.	Imp.Emesso	Imp. da liquidare	Imp.da emettere
U	2004	141136	1.02.01	1.04.17.	0.01	1.806.04	0.00	1.806.04	0.00	1.806.04	0.00
U	2004	141221	1.02.01	2.09.01.	0.01	2.676.00	0.00	2.676.00	0.00	2.676.00	0.00
U	2005	15349	1.02.01	1.04.17.	0.01	708.00	0.00	708.00	0.00	708.00	0.00
U	2005	21220	1.01.02	1.05.06.	0.01	11.400.00	0.00	11.400.00	0.00	11.400.00	0.00
U	2005	17915	1.02.01	1.04.19.	0.01	263.09	0.00	263.09	0.00	263.09	0.00
U	2005	52	1.02.01	1.04.17.	0.01	360.29	0.00	360.29	0.00	360.29	0.00
U	2005	21650	1.02.01	1.04.18.	0.01	3.278.62	0.00	3.278.62	0.00	0.00	3.278.62
U	2005	21658	1.02.01	1.04.21.	0.01	9.658.01	0.00	9.658.01	0.00	0.00	9.658.01
U	2005	21664	1.02.01	1.04.17.	0.01	2.641.51	0.00	2.641.51	0.00	0.00	2.641.51
U	2005	18404	1.02.01	1.04.22.	0.01	270.00	0.00	270.00	0.00	270.00	0.00
U	2005	22866	1.05.01.02	1.05.04.	1.12	418.44	0.00	418.44	0.00	418.44	0.00
U	2005	14567	1.02.01	1.04.19.	0.01	1.008.00	0.00	1.008.00	0.00	1.008.00	0.00
U	2005	11786	1.02.01	1.04.19.	0.01	1.527.36	0.00	1.527.36	0.00	1.527.36	0.00
U	2005	1441	1.02.01	1.04.17.	0.01	1.115.54	0.00	1.115.54	0.00	1.115.54	0.00
U	2005	1721	1.02.01	1.04.29.	0.01	150.34	0.00	150.34	0.00	150.34	0.00
U	2005	1592	1.02.01	1.04.15.	0.01	343.16	0.00	343.16	0.00	343.16	0.00
U	2005	7793	1.02.01	1.04.15.	0.01	234.31	0.00	234.31	0.00	234.31	0.00
U	2005	21257	1.02.01	1.04.15.	0.01	728.35	0.00	728.35	0.00	728.35	0.00
U	2005	24006	1.03.02	4.18.08.	0.01	5.007.94	0.00	5.007.94	5.007.94	0.00	0.00
U	2005	24021	1.03.02	4.18.07.	1.10	454.89	0.00	454.89	0.00	454.89	0.00
U	2006	21404	1.05.01.02	1.05.04.	1.12	1.246.23	0.00	1.246.23	0.00	1.246.23	0.00
U	2006	16259	1.02.01	2.09.02.	0.01	2.220.00	0.00	2.220.00	0.00	2.220.00	0.00
U	2006	22092	1.01.01	1.02.04.	0.01	7.030.66	-7.030.66	0.00	0.00	0.00	0.00
U	2006	2217	1.06.01	1.04.21.	1.07	29.878.42	-29.878.42	0.00	0.00	0.00	0.00
U	2006	21734	1.03.02	4.18.07.	0.01	4.201.50	0.00	4.201.50	0.00	0.00	4.201.50
U	2006	21584	1.05.05.01	1.05.07.	1.14	11.242.68	0.00	11.242.68	0.00	11.242.68	0.00
U	2006	21360	1.03.02	4.18.08.	0.01	5.00	0.00	5.00	0.00	0.00	5.00
U	2006	11463	1.03.02	4.18.07.	1.01	1.254.80	0.00	1.254.80	0.00	1.254.80	0.00
U	2006	8459	1.05.04.20.01	1.03.16.	1.20	1.753.06	-1.753.06	0.00	0.00	0.00	0.00
U	2007	769	1.02.01	1.04.18.	0.01	1.592.12	0.00	1.592.12	0.00	1.592.12	0.00
U	2007	773	1.02.01	1.04.17.	0.01	1.807.55	0.00	1.807.55	0.00	1.807.55	0.00
U	2007	22805	1.01.01	1.02.04.	0.01	1.200.00	-1.200.00	0.00	0.00	0.00	0.00
U	2007	22250	1.05.01.02	2.10.02.	1.02	1.535.86	0.00	1.535.86	1.535.86	0.00	0.00
U	2007	21972	1.04.01	1.03.22.	0.01	24.196.77	0.00	24.196.77	0.00	24.196.77	0.00
U	2007	21973	1.04.01	1.03.22.	0.01	8.747.93	0.00	8.747.93	0.00	8.747.93	0.00
U	2007	21974	1.04.01	1.03.22.	0.01	1.077.71	0.00	1.077.71	0.00	1.077.71	0.00
U	2007	21975	1.04.01	1.03.22.	0.01	349.10	0.00	349.10	0.00	349.10	0.00
U	2007	21979	1.04.01	1.03.22.	0.01	1.879.82	0.00	1.879.82	0.00	1.879.82	0.00
U	2007	22631	1.05.01.02	1.05.04.	1.12	2.200.00	0.00	2.200.00	0.00	2.200.00	0.00
U	2007	22420	1.05.01.02	1.05.04.	1.06	1.228.80	0.00	1.228.80	0.00	0.00	1.228.80
U	2007	6970	1.05.04.16.02	1.05.08.	1.14	5.776.88	0.00	5.776.88	0.00	5.776.88	0.00
U	2007	10008	1.05.04.19.04	1.03.16.	1.20	236.21	-236.21	0.00	0.00	0.00	0.00
U	2007	10418	1.02.01	1.04.18.	0.01	600.00	0.00	600.00	0.00	600.00	0.00
U	2007	12638	1.06.01	1.04.21.	1.01	2.567.64	0.00	2.567.64	0.00	0.00	2.567.64
U	2007	12798	1.02.01	1.04.19.	0.01	3.600.00	0.00	3.600.00	0.00	3.600.00	0.00
U	2007	14366	1.03.02	4.18.07.	1.03	254.25	0.00	254.25	0.00	254.25	0.00
U	2007	16369	1.02.01	1.04.18.	0.01	274.92	0.00	274.92	0.00	274.92	0.00
U	2007	16836	1.05.04.03.02	1.03.04.	1.02	37.134.64	0.00	37.134.64	0.00	37.134.64	0.00
U	2007	17313	1.02.03.01	2.11.02.	1.19.001	6.383.00	-6.383.00	0.00	0.00	0.00	0.00
U	2007	19199	1.03.02	4.18.02.	0.01	2.102.32	0.00	2.102.32	2.102.32	0.00	0.00
U	2007	21696	1.05.01.02	1.05.04.	1.12	932.38	0.00	932.38	0.00	932.38	0.00
U	2007	774	1.02.01	1.04.15.	0.01	587.13	0.00	587.13	0.00	587.13	0.00
U	2007	16155	1.03.01	1.04.26.	0.01	1.884.88	-1.884.88	0.00	0.00	0.00	0.00
U	2007	17098	1.02.01	1.04.15.	0.01	403.48	0.00	403.48	0.00	403.48	0.00
U	2007	17315	1.05.03.03.06	2.10.01.	1.10	3.541.71	0.00	3.541.71	0.00	3.541.71	0.00
U	2007	22802	1.03.01	1.04.26.	0.01	12.000.00	-12.000.00	0.00	0.00	0.00	0.00
U	2007	22803	1.03.01	1.04.26.	0.01	2.600.00	-2.600.00	0.00	0.00	0.00	0.00
U	2007	22804	1.03.01	1.04.26.	0.01	5.100.00	-5.100.00	0.00	0.00	0.00	0.00
U	2008	8360	1.05.03.12	1.05.02.	1.07	315.12	0.00	315.12	0.00	0.00	315.12
U	2008	4716	1.05.04.19.04	1.03.04.	1.20	1.20	-1.20	0.00	0.00	0.00	0.00
U	2008	589	1.03.02	4.18.07.	1.03	0.02	0.00	0.02	0.00	0.02	0.00
U	2008	4567	1.05.03.01.03	1.05.02.	1.07	286.92	-286.92	0.00	0.00	0.00	0.00
U	2008	626	1.02.01	1.04.22.	0.01	2.000.00	0.00	2.000.00	0.00	2.000.00	0.00
U	2008	11117	1.02.03.04	2.11.02.	1.01	720.60	0.00	720.60	720.60	0.00	0.00
U	2008	11577	1.05.04.16.03	1.03.04.	1.14	1.118.87	0.00	1.118.87	0.00	1.118.87	0.00
U	2008	14870	1.05.04.17.01	1.03.04.	1.20	0.25	-0.25	0.00	0.00	0.00	0.00
U	2008	17599	1.06.01	1.04.17.	1.03	960.00	-960.00	0.00	0.00	0.00	0.00
U	2008	22979	1.05.01.02	1.05.04.	1.12	1.000.00	0.00	1.000.00	0.00	1.000.00	0.00
U	2008	22324	1.05.01.02	1.05.04.	1.06	1.437.00	0.00	1.437.00	0.00	0.00	1.437.00
U	2008	23049	1.06.02.02	1.04.18.	1.03	486.85	0.00	486.85	486.85	0.00	0.00
U	2008	20810	1.05.04.08.01	1.03.04.	1.02	42.600.00	0.00	42.600.00	0.00	42.600.00	0.00
U	2008	20811	1.05.04.08.01	1.03.04.	1.02	42.600.00	0.00	42.600.00	0.00	42.600.00	0.00
U	2008	21531	1.05.04.24.01	1.03.04.	1.20	0.94	-0.94	0.00	0.00	0.00	0.00
U	2008	20959	1.05.04.02.03	1.05.02.	1.20	205.00	0.00	205.00	205.00	0.00	0.00
U	2008	23536	1.04.01	1.03.22.	0.01	18.311.45	0.00	18.311.45	0.00	18.311.45	0.00
U	2008	23537	1.04.01	1.03.22.	0.01	6.000.00	0.00	6.000.00	0.00	6.000.00	0.00
U	2008	23553	1.04.01	1.03.22.	0.01	8.400.00	0.00	8.400.00	0.00	8.400.00	0.00
U	2008	23554	1.04.01	1.03.22.	0.01	3.400.00	0.00	3.400.00	0.00	3.400.00	0.00
U	2008	23555	1.04.01	1.03.22.	0.01	15.200.00	0.00	15.200.00	0.00	15.200.00	0.00
U	2008	23556	1.04.01	1.03.22.	0.01	5.500.00	0.00	5.500.00	0.00	5.500.00	0.00
U	2008	2579	1.02.03.04	2.11.01.	1.01	168.57	0.00	168.57	0.00	0.00	168.57

U	2008	8970	1.05.04.16.02	1.05.08.	1.14	12.102.48	0.00	12.102.48	0.00	12.102.48	0.00
U	2008	7360	1.05.04.16.02	1.05.01.	1.14	200.00	0.00	200.00	0.00	200.00	0.00
U	2008	9084	1.06.01	1.04.21.	1.01	10.270.56	0.00	10.270.56	0.00	0.00	10.270.56
U	2008	10250	1.05.03.03.03	2.11.01.	1.10	13.817.68	0.00	13.817.68	8.435.72	5.381.96	0.00
U	2008	23620	1.05.03.03.06	2.10.01.	1.10	559.77	0.00	559.77	0.00	559.77	0.00
U	2009	23455	1.05.04.79.02	2.14.01.	1.19.001	63.61	-63.61	0.00	0.00	0.00	0.00
U	2009	13085	1.02.03.01	2.11.02.	0.01	11.880.00	-11.880.00	0.00	0.00	0.00	0.00
U	2009	15094	1.02.03.01	2.11.02.	0.01	1.137.00	-1.137.00	0.00	0.00	0.00	0.00
U	2009	4725	1.02.03.01	2.11.02.	1.11	1.800.00	0.00	1.800.00	0.00	0.00	1.800.00
U	2009	2419	1.06.01	1.04.02.	1.07	141.60	0.00	141.60	0.00	0.00	141.60
U	2009	8412	1.05.04.02.03	1.05.10.	1.07	180.00	0.00	180.00	180.00	0.00	0.00
U	2009	9519	1.06.02.03	1.04.02.	1.11	422.60	-422.60	0.00	0.00	0.00	0.00
U	2009	11021	1.05.04.08.01	1.03.04.	1.02	42.600.00	0.00	42.600.00	0.00	42.600.00	0.00
U	2009	12254	1.06.01	1.04.22.	1.07	1.320.00	0.00	1.320.00	0.00	1.320.00	0.00
U	2009	14434	1.06.01	2.09.03.	1.07	3.192.00	-3.192.00	0.00	0.00	0.00	0.00
U	2009	14580	1.02.01	1.04.28.	0.01	1.534.41	-1.534.40	0.01	0.00	0.01	0.00
U	2009	15398	1.04.01	1.03.12.	1.12	2.000.00	0.00	2.000.00	0.00	2.000.00	0.00
U	2009	15449	1.06.01	1.04.17.	1.06	1.078.87	0.00	1.078.87	1.078.87	0.00	0.00
U	2009	16334	1.05.03.10.03	1.05.02.	1.07	126.50	0.00	126.50	0.00	0.00	126.50
U	2009	16420	1.02.03.01	2.11.02.	1.01	2.815.20	0.00	2.815.20	0.00	2.815.20	0.00
U	2009	18199	1.05.01.01	1.05.04.	1.07	1.440.00	0.00	1.440.00	0.00	0.00	1.440.00
U	2009	18568	1.05.01.02	2.10.02.	1.01	844.05	-424.53	419.52	419.52	0.00	0.00
U	2009	20136	1.05.03.01.03	1.04.08.	1.07	576.00	0.00	576.00	0.00	0.00	576.00
U	2009	21694	1.06.01	1.05.02.	1.08	870.98	0.00	870.98	870.98	0.00	0.00
U	2009	21700	1.06.01	2.10.01.	1.08	1.150.00	0.00	1.150.00	1.150.00	0.00	0.00
U	2009	21701	1.06.01	1.05.02.	1.08	68.00	0.00	68.00	68.00	0.00	0.00
U	2009	23291	1.05.01.04.04	1.05.06.	1.03	4.000.00	0.00	4.000.00	0.00	4.000.00	0.00
U	2009	392	1.06.01	1.05.02.	1.11	1.150.74	0.00	1.150.74	0.00	1.150.74	0.00
U	2009	1884	1.06.01	1.04.17.	1.06	556.80	0.00	556.80	0.00	0.00	556.80
U	2009	23818	1.04.01	1.03.22.	0.01	24.000.00	0.00	24.000.00	24.000.00	0.00	0.00
U	2009	23819	1.04.01	1.03.22.	0.01	10.000.00	0.00	10.000.00	10.000.00	0.00	0.00
U	2009	23820	1.04.01	1.03.22.	0.01	33.000.00	0.00	33.000.00	0.00	33.000.00	0.00
U	2009	23821	1.04.01	1.03.22.	0.01	16.000.00	0.00	16.000.00	0.00	16.000.00	0.00
U	2009	23822	1.04.01	1.03.22.	0.01	15.000.00	0.00	15.000.00	0.00	15.000.00	0.00
U	2009	23823	1.04.01	1.03.22.	0.01	30.000.00	0.00	30.000.00	0.00	30.000.00	0.00
U	2009	23830	1.04.01	1.03.22.	0.01	24.000.00	0.00	24.000.00	24.000.00	0.00	0.00
U	2009	23831	1.04.01	1.03.22.	0.01	10.000.00	-2.709.40	7.290.60	7.290.60	0.00	0.00
U	2009	4333	1.05.03.03.03	2.11.01.	1.10	235.668.85	0.00	235.668.85	0.00	235.668.85	0.00
U	2009	5346	1.05.04.18.03	1.05.02.	1.20	300.00	0.00	300.00	300.00	0.00	0.00
U	2009	7484	1.05.04.80	1.05.02.	1.03	197.06	-197.06	0.00	0.00	0.00	0.00
U	2009	9972	1.04.01	1.03.12.	0.01	2.293.60	-2.293.60	0.00	0.00	0.00	0.00
U	2009	14922	1.02.03.01	2.11.02.	1.07	5.685.34	0.00	5.685.34	0.00	5.685.34	0.00
U	2009	16034	1.05.01.02	2.10.02.	1.11	762.00	-762.00	0.00	0.00	0.00	0.00
U	2009	18639	1.05.01.02	1.05.04.	1.01	419.40	-419.40	0.00	0.00	0.00	0.00
U	2009	19177	1.06.01	1.04.19.	1.01	281.50	-281.50	0.00	0.00	0.00	0.00
U	2009	22029	1.05.01.02	2.10.02.	1.11	100.00	-100.00	0.00	0.00	0.00	0.00
U	2009	22929	1.06.01	1.04.08.	1.01	700.06	0.00	700.06	700.06	0.00	0.00
U	2010	2419	1.05.04.17.01	2.14.01.	1.20	2.500.00	0.00	2.500.00	2.500.00	0.00	0.00
U	2010	2620	1.02.03.01	2.11.02.	1.11	1.014.24	0.00	1.014.24	1.014.24	0.00	0.00
U	2010	2895	1.05.04.06.01	2.14.01.	1.14	1.042.00	0.00	1.042.00	1.042.00	0.00	0.00
U	2010	2896	1.05.04.06.01	2.14.01.	1.14	1.042.00	0.00	1.042.00	1.042.00	0.00	0.00
U	2010	2901	1.05.04.06.01	2.14.01.	1.14	1.250.00	0.00	1.250.00	1.250.00	0.00	0.00
U	2010	3456	1.05.04.20.02	2.14.01.	1.20	1.460.00	0.00	1.460.00	0.00	1.460.00	0.00
U	2010	3457	1.05.04.20.02	2.14.01.	1.20	1.050.00	0.00	1.050.00	0.00	1.050.00	0.00
U	2010	3458	1.05.04.20.02	2.14.01.	1.20	1.045.00	0.00	1.045.00	0.00	1.045.00	0.00
U	2010	3459	1.05.04.20.02	2.14.01.	1.20	1.250.00	0.00	1.250.00	0.00	1.250.00	0.00
U	2010	3462	1.05.04.19.04	2.14.01.	1.20	1.250.00	0.00	1.250.00	0.00	1.250.00	0.00
U	2010	3464	1.05.04.19.04	2.14.01.	1.20	1.880.00	0.00	1.880.00	0.00	1.880.00	0.00
U	2010	3465	1.05.04.19.04	2.14.01.	1.20	2.085.00	0.00	2.085.00	0.00	2.085.00	0.00
U	2010	3466	1.05.04.51	2.14.01.	1.20	2.295.00	0.00	2.295.00	0.00	2.295.00	0.00
U	2010	3467	1.05.04.03.02	2.14.01.	1.20	840.00	0.00	840.00	0.00	840.00	0.00
U	2010	3471	1.05.04.02.03	2.14.01.	1.20	1.670.00	0.00	1.670.00	0.00	1.670.00	0.00
U	2010	3473	1.05.04.19.04	2.14.01.	1.20	1.250.00	0.00	1.250.00	0.00	1.250.00	0.00
U	2010	4126	1.05.04.18.03	1.05.08.	1.20	17.707.45	0.00	17.707.45	0.00	17.707.45	0.00
U	2010	4237	1.05.04.11.01	2.14.01.	1.20	2.500.00	0.00	2.500.00	0.00	2.500.00	0.00
U	2010	4251	1.05.04.33.01	2.14.01.	1.20	2.500.00	0.00	2.500.00	0.00	2.500.00	0.00
U	2010	4278	1.05.03.01.05	2.14.01.	1.07	10.331.00	0.00	10.331.00	0.00	10.331.00	0.00
U	2010	4598	1.05.04.20.02	2.14.01.	1.14	1.250.00	0.00	1.250.00	0.00	1.250.00	0.00
U	2010	4756	1.05.04.02.03	2.14.01.	1.20	2.500.00	0.00	2.500.00	0.00	2.500.00	0.00
U	2010	5413	1.05.03.11.02	2.14.01.	1.20	1.041.65	-1.041.65	0.00	0.00	0.00	0.00
U	2010	5558	1.06.01	1.04.15.	1.20	1.099.20	0.00	1.099.20	0.00	1.099.20	0.00
U	2010	5707	1.06.01	1.04.22.	1.11	219.73	-219.73	0.00	0.00	0.00	0.00
U	2010	6443	1.05.04.03.02	2.14.01.	1.20	2.500.00	0.00	2.500.00	0.00	2.500.00	0.00
U	2010	6805	1.04.01	1.03.12.	1.11	665.00	0.00	665.00	0.00	665.00	0.00
U	2010	8696	1.05.03.01.08	2.14.01.	1.07	4.585.77	0.00	4.585.77	4.585.77	0.00	0.00
U	2010	8703	1.05.04.20.02	2.14.01.	1.20	840.00	0.00	840.00	0.00	840.00	0.00
U	2010	8722	1.05.04.16.04	2.14.01.	1.14	1.250.00	0.00	1.250.00	1.250.00	0.00	0.00
U	2010	8729	1.05.04.16.04	2.14.01.	1.14	1.250.00	0.00	1.250.00	1.250.00	0.00	0.00
U	2010	8742	1.05.04.20.02	2.14.01.	1.20	840.00	0.00	840.00	0.00	840.00	0.00
U	2010	8747	1.05.04.20.02	2.14.01.	1.20	630.00	0.00	630.00	0.00	630.00	0.00
U	2010	9119	1.05.04.40.01	1.05.06.	1.20	102.81	-102.81	0.00	0.00	0.00	0.00
U	2010	9389	1.05.03.01.04	2.14.01.	1.07	1.680.00	0.00	1.680.00	0.00	1.680.00	0.00
U	2010	9630	1.05.04.29.03	2.14.01.	1.20	624.99	0.00	624.99	0.00	624.99	0.00
U	2010	9650	1.05.04.17.01	1.03.16.	1.20	3.000.00	-3.000.00	0.00	0.00	0.00	0.00
U	2010	9651	1.05.04.17.01	2.14.01.	1.20	2.550.00	0.00	2.550.00	9.95	2.540.05	0.00
U	2010	9665	1.05.04.19.04	2.14.01.	1.20	1.458.33	0.00	1.458.33	0.00	1.458.33	0.00

U	2010	9673	1.05.04.19.04	2.14.01.	1.20	1.458.33	0.00	1.458.33	0.00	1.458.33	0.00
U	2010	9715	1.05.04.20.02	2.14.01.	1.20	420.00	0.00	420.00	0.00	420.00	0.00
U	2010	9736	1.05.04.16.04	2.14.01.	1.14	1.250.00	0.00	1.250.00	1.250.00	0.00	0.00
U	2010	10924	1.05.04.23.02	2.14.01.	1.20	2.500.00	0.00	2.500.00	0.00	2.500.00	0.00
U	2010	10930	1.05.04.23.02	2.14.01.	1.20	2.500.00	0.00	2.500.00	0.00	2.500.00	0.00
U	2010	10931	1.05.04.23.02	2.14.01.	1.20	2.500.00	0.00	2.500.00	2.500.00	0.00	0.00
U	2010	11430	1.05.03.02.02	1.05.02.	1.03	153.92	-153.92	0.00	0.00	0.00	0.00
U	2010	11810	1.05.04.29.04	2.14.01.	1.20	2.000.00	0.00	2.000.00	1.972.02	27.98	0.00
U	2010	12434	1.05.04.29.04	2.14.01.	1.20	2.500.00	0.00	2.500.00	0.00	2.500.00	0.00
U	2010	12887	1.05.02.33	2.14.01.	1.04	3.730.00	0.00	3.730.00	3.730.00	0.00	0.00
U	2010	13652	1.05.04.29.04	2.14.01.	1.20	1.041.50	0.00	1.041.50	0.00	1.041.50	0.00
U	2010	13709	1.05.04.29.04	2.14.01.	1.20	1.875.00	0.00	1.875.00	0.00	1.875.00	0.00
U	2010	14028	1.05.04.06.03	1.05.08.	1.03	12.515.00	0.00	12.515.00	12.515.00	0.00	0.00
U	2010	14052	1.05.04.16.04	2.14.01.	1.14	131.69	0.00	131.69	0.00	131.69	0.00
U	2010	14497	1.06.01	1.04.17.	1.09	142.80	-0.02	142.78	142.78	0.00	0.00
U	2010	14588	1.05.04.43	1.05.18.	1.02	30.753.00	0.00	30.753.00	30.753.00	0.00	0.00
U	2010	14589	1.05.04.43	1.05.18.	1.02	49.221.00	0.00	49.221.00	0.00	49.221.00	0.00
U	2010	14590	1.05.04.43	1.05.18.	1.02	14.259.00	0.00	14.259.00	14.259.00	0.00	0.00
U	2010	14708	1.05.04.19.04	2.14.01.	1.20	625.00	0.00	625.00	0.00	625.00	0.00
U	2010	14737	1.05.04.20.03	2.14.01.	1.20	1.667.00	-1.667.00	0.00	0.00	0.00	0.00
U	2010	14782	1.05.04.20.03	2.14.01.	1.20	1.667.00	-1.667.00	0.00	0.00	0.00	0.00
U	2010	14836	1.05.04.20.03	2.14.01.	1.20	1.875.00	-1.875.00	0.00	0.00	0.00	0.00
U	2010	14857	1.05.04.20.03	2.14.01.	1.20	2.084.00	0.00	2.084.00	0.00	2.084.00	0.00
U	2010	15406	1.05.04.20.03	2.14.01.	1.14	2.500.00	0.00	2.500.00	0.00	2.500.00	0.00
U	2010	15789	1.04.01	1.03.12.	1.11	250.00	0.00	250.00	0.00	250.00	0.00
U	2010	15897	1.05.04.24.02	2.14.01.	1.20	2.000.00	0.00	2.000.00	0.00	2.000.00	0.00
U	2010	16011	1.05.04.88	2.14.01.	0.01	2.500.00	0.00	2.500.00	0.00	2.500.00	0.00
U	2010	16023	1.05.04.85	2.14.01.	0.01	2.600.00	0.00	2.600.00	0.00	2.600.00	0.00
U	2010	16026	1.05.02.32.01	2.14.01.	0.01	2.500.00	0.00	2.500.00	0.00	2.500.00	0.00
U	2010	16028	1.05.02.32.01	2.14.01.	0.01	2.300.00	0.00	2.300.00	0.00	2.300.00	0.00
U	2010	16029	1.05.03.02.01	2.14.01.	0.01	2.600.00	0.00	2.600.00	0.00	2.600.00	0.00
U	2010	16304	1.05.04.07.01	1.03.16.	1.06	890.00	0.00	890.00	890.00	0.00	0.00
U	2010	16864	1.05.01.01	1.05.08.	1.11	10.685.74	0.00	10.685.74	0.00	10.685.74	0.00
U	2010	17091	1.05.03.01.09	1.05.08.	1.06	6.852.83	0.00	6.852.83	6.852.83	0.00	0.00
U	2010	17237	1.05.04.19.04	2.14.01.	1.20	417.00	0.00	417.00	0.00	417.00	0.00
U	2010	17282	1.05.04.02.03	2.14.01.	1.20	417.42	0.00	417.42	0.00	417.42	0.00
U	2010	17613	1.05.04.23.02	2.14.01.	1.20	2.500.00	0.00	2.500.00	0.00	2.500.00	0.00
U	2010	17871	1.05.01.23.01	1.05.14.	1.12	1.130.00	0.00	1.130.00	0.00	1.130.00	0.00
U	2010	18080	1.05.04.03.02	2.14.01.	1.20	1.250.00	0.00	1.250.00	0.00	1.250.00	0.00
U	2010	18174	1.05.02.11	2.14.01.	0.01	1.539.66	0.00	1.539.66	0.00	1.539.66	0.00
U	2010	18809	1.05.01.01	1.05.06.	1.20	500.00	0.00	500.00	0.00	500.00	0.00
U	2010	19018	1.05.02.33	2.14.01.	1.04	6.870.00	0.00	6.870.00	6.870.00	0.00	0.00
U	2010	19189	1.05.04.29.01	1.03.14.	1.09	227.63	0.00	227.63	227.63	0.00	0.00
U	2010	19333	1.06.01	1.05.10.	1.16	960.00	0.00	960.00	960.00	0.00	0.00
U	2010	19367	1.05.04.16.04	2.14.01.	1.14	636.00	0.00	636.00	636.00	0.00	0.00
U	2010	19371	1.05.04.16.04	2.14.01.	1.14	636.00	0.00	636.00	636.00	0.00	0.00
U	2010	19375	1.05.04.16.04	2.14.01.	1.14	636.00	0.00	636.00	636.00	0.00	0.00
U	2010	19596	1.06.01	1.04.02.	1.11	836.86	0.00	836.86	121.46	715.40	0.00
U	2010	19634	1.05.03.16	1.05.08.	1.04	10.927.07	-4.16	10.922.91	10.922.91	0.00	0.00
U	2010	19798	1.02.02.02	1.05.03.	1.19.001	1.108.30	0.00	1.108.30	529.75	578.55	0.00
U	2010	19906	1.06.01	1.04.02.	1.11	45.60	-45.60	0.00	0.00	0.00	0.00
U	2010	19925	1.05.01.02	2.10.02.	1.12	409.35	0.00	409.35	185.69	223.66	0.00
U	2010	19942	1.04.01	1.03.12.	1.12	1.926.00	-1.926.00	0.00	0.00	0.00	0.00
U	2010	19944	1.04.01	1.03.12.	1.12	2.500.00	-2.500.00	0.00	0.00	0.00	0.00
U	2010	20276	1.05.04.19.03	2.14.01.	1.20	1.484.00	0.00	1.484.00	0.00	1.484.00	0.00
U	2010	20280	1.05.04.19.03	2.14.01.	1.20	1.484.00	0.00	1.484.00	0.00	1.484.00	0.00
U	2010	20284	1.05.04.19.03	2.14.01.	1.20	1.484.00	0.00	1.484.00	0.00	1.484.00	0.00
U	2010	20318	1.05.04.16.04	2.14.01.	1.04	2.400.00	-477.35	1.922.65	1.922.65	0.00	0.00
U	2010	20797	1.05.04.02.03	2.14.01.	1.20	2.550.00	0.00	2.550.00	0.00	2.550.00	0.00
U	2010	20861	1.05.04.23.02	2.14.01.	1.20	2.550.00	0.00	2.550.00	2.550.00	0.00	0.00
U	2010	20865	1.05.04.23.02	2.14.01.	1.20	2.550.00	0.00	2.550.00	0.00	2.550.00	0.00
U	2010	22052	1.05.02.11	2.14.01.	0.01	1.000.00	0.00	1.000.00	0.00	1.000.00	0.00
U	2010	22070	1.06.01	1.04.17.	1.19.001	773.50	0.00	773.50	0.00	0.00	773.50
U	2010	22445	1.05.04.05.03	2.14.01.	1.01	2.365.02	0.00	2.365.02	11.34	2.353.68	0.00
U	2010	22462	1.05.04.11.01	2.14.01.	1.20	2.550.00	0.00	2.550.00	0.00	2.550.00	0.00
U	2010	22488	1.05.04.24.02	2.14.01.	1.20	2.550.00	0.00	2.550.00	0.00	2.550.00	0.00
U	2010	22558	1.05.03.03.07	1.05.02.	1.19.001	17.640.00	0.00	17.640.00	17.640.00	0.00	0.00
U	2010	22584	1.05.04.02.03	1.05.15.	1.20	155.90	-155.90	0.00	0.00	0.00	0.00
U	2010	22602	1.05.04.29.04	2.14.01.	1.20	2.550.00	0.00	2.550.00	0.00	2.550.00	0.00
U	2010	303	1.06.01	1.04.21.	1.01	8.607.06	0.00	8.607.06	0.00	0.00	8.607.06
U	2010	23118	1.04.01	1.03.06.	0.01	375.28	0.00	375.28	375.28	0.00	0.00
U	2010	23119	1.04.01	1.03.16.	0.01	47.771.12	0.00	47.771.12	47.771.12	0.00	0.00
U	2010	23120	1.04.01	2.14.01.	0.01	211.340.35	-211.340.35	0.00	0.00	0.00	0.00
U	2010	351	1.05.01.01	1.05.14.	1.05	355.00	-1.77	353.23	353.23	0.00	0.00
U	2010	811	1.06.01	1.04.18.	1.03	1.200.00	0.00	1.200.00	0.00	1.200.00	0.00
U	2010	814	1.06.01	1.04.17.	1.03	1.050.00	-1.050.00	0.00	0.00	0.00	0.00
U	2010	23099	1.05.04.02.03	2.14.01.	1.20	2.550.00	0.00	2.550.00	0.00	2.550.00	0.00
U	2010	23103	1.05.04.33.01	2.14.01.	1.20	2.550.00	0.00	2.550.00	0.00	2.550.00	0.00
U	2010	1646	1.05.03.01.03	2.14.01.	1.07	980.00	0.00	980.00	0.00	980.00	0.00
U	2010	1648	1.05.02.14.01	2.14.01.	1.07	951.30	0.00	951.30	951.30	0.00	0.00
U	2010	22999	1.03.02	4.18.07.	1.06	212.11	0.00	212.11	0.00	212.11	0.00
U	2010	23052	1.04.01	1.03.08.	0.01	3.473.00	-3.473.00	0.00	0.00	0.00	0.00
U	2010	23053	1.04.01	1.03.16.	0.01	1.043.00	-1.043.00	0.00	0.00	0.00	0.00
U	2010	19417	1.06.01	1.04.22.	1.20	1.085.00	0.00	1.085.00	0.00	1.085.00	0.00
U	2010	20272	1.05.04.19.03	2.14.01.	1.20	1.484.00	0.00	1.484.00	0.00	1.484.00	0.00
U	2010	1239	1.06.01	1.04.20.	1.03	274.89	0.00	274.89	274.89	0.00	0.00

U	2010	1036	1.06.01	1.04.17.	1.03	632.76	-632.76	0.00	0.00	0.00	0.00
U	2010	1734	1.05.04.29.03	2.14.01.	1.20	830.00	0.00	830.00	0.00	830.00	0.00
U	2010	1799	1.05.04.29.03	2.14.01.	1.20	2.080.00	0.00	2.080.00	0.00	2.080.00	0.00
U	2010	3460	1.05.04.22.02	2.14.01.	1.20	1.250.00	0.00	1.250.00	0.00	1.250.00	0.00
U	2010	3461	1.05.04.22.02	2.14.01.	1.20	1.460.00	0.00	1.460.00	0.00	1.460.00	0.00
U	2010	3538	1.05.04.18.03	1.03.16.	1.06	121.16	-121.16	0.00	0.00	0.00	0.00
U	2010	4127	1.05.03.03.07	2.14.01.	1.10	500.00	-500.00	0.00	0.00	0.00	0.00
U	2010	4354	1.05.04.17.03	2.14.01.	1.20	2.500.00	0.00	2.500.00	0.00	2.500.00	0.00
U	2010	4360	1.05.04.17.03	2.14.01.	1.20	2.500.00	0.00	2.500.00	0.00	2.500.00	0.00
U	2010	4951	1.05.04.26.01	2.14.01.	1.20	1.000.00	0.00	1.000.00	0.00	1.000.00	0.00
U	2010	7484	1.05.02.30	1.05.01.	1.04	825.00	0.00	825.00	0.00	825.00	0.00
U	2010	7486	1.05.02.30	1.05.01.	1.04	1.261.00	0.00	1.261.00	0.00	1.261.00	0.00
U	2010	7569	1.02.01	1.04.04.	0.01	7.20	-7.20	0.00	0.00	0.00	0.00
U	2010	9070	1.05.04.29.03	1.05.02.	1.20	1.371.54	0.00	1.371.54	0.00	1.371.54	0.00
U	2010	9568	1.05.04.22.02	2.14.01.	1.20	1.458.33	0.00	1.458.33	0.00	1.458.33	0.00
U	2010	9599	1.06.01	1.04.08.	1.20	5.131.99	0.00	5.131.99	3.084.92	2.047.07	0.00
U	2010	9906	1.05.03.03.03	2.11.01.	1.10	32.250.75	0.00	32.250.75	0.00	32.250.75	0.00
U	2010	11101	1.05.04.22.02	2.14.01.	1.20	1.250.00	0.00	1.250.00	0.00	1.250.00	0.00
U	2010	11554	1.05.01.01	1.05.06.	1.20	69.32	-69.32	0.00	0.00	0.00	0.00
U	2010	12585	1.05.03.03.03	2.11.01.	1.10	58.223.66	0.00	58.223.66	41.753.45	16.470.21	0.00
U	2010	13380	1.06.01	1.04.08.	1.07	6.161.46	0.00	6.161.46	2.379.02	3.782.44	0.00
U	2010	13800	1.05.04.17.03	2.14.01.	1.20	2.500.00	0.00	2.500.00	0.00	2.500.00	0.00
U	2010	13805	1.05.04.17.03	2.14.01.	1.20	2.500.00	0.00	2.500.00	0.00	2.500.00	0.00
U	2010	13809	1.05.04.17.03	2.14.01.	1.20	1.875.01	0.00	1.875.01	0.00	1.875.01	0.00
U	2010	13813	1.05.04.17.03	2.14.01.	1.20	1.875.01	0.00	1.875.01	0.00	1.875.01	0.00
U	2010	15305	1.02.03.01	2.11.02.	1.09	11.922.99	-11.922.99	0.00	0.00	0.00	0.00
U	2010	15368	1.06.01	1.04.17.	1.03	205.80	-205.80	0.00	0.00	0.00	0.00
U	2010	16305	1.05.02.02	1.03.04.	1.06	1.375.72	0.00	1.375.72	1.375.72	0.00	0.00
U	2010	16306	1.05.02.02	1.03.06.	1.06	929.91	-177.15	752.76	752.76	0.00	0.00
U	2010	16307	1.05.02.02	1.03.16.	1.06	899.33	0.00	899.33	899.33	0.00	0.00
U	2010	17138	1.02.03.01	2.11.02.	1.09	6.152.79	-6.152.79	0.00	0.00	0.00	0.00
U	2010	17504	1.05.03.03.07	2.14.01.	1.19.001	24.274.29	0.00	24.274.29	0.00	24.274.29	0.00
U	2010	18487	1.05.03.03.07	1.05.10.	1.10	5.700.25	0.00	5.700.25	0.00	5.700.25	0.00
U	2010	19061	1.06.01	1.04.21.	1.12	484.00	0.00	484.00	484.00	0.00	0.00
U	2010	19591	1.05.04.29.03	2.14.01.	1.20	2.550.00	0.00	2.550.00	0.00	2.550.00	0.00
U	2010	19988	1.04.01	1.03.12.	1.19.001	490.00	0.00	490.00	490.00	0.00	0.00
U	2010	20619	1.05.03.03.07	1.05.10.	1.10	37.039.82	0.00	37.039.82	21.942.70	15.097.12	0.00
U	2010	20778	1.05.03.03.07	2.10.01.	1.19.001	442.500.00	0.00	442.500.00	442.500.00	0.00	0.00
U	2010	21635	1.05.04.29.03	1.05.02.	1.20	0.01	-0.01	0.00	0.00	0.00	0.00
U	2010	21844	1.06.01	1.04.19.	1.01	1.500.00	-1.500.00	0.00	0.00	0.00	0.00
U	2010	22003	1.05.01.01	2.10.02.	1.04	71.36	0.00	71.36	71.36	0.00	0.00
U	2010	22101	1.06.01	1.04.17.	1.06	7.560.00	0.00	7.560.00	7.560.00	0.00	0.00
U	2010	22357	1.05.01.01	1.05.01.	1.07	279.88	0.00	279.88	279.88	0.00	0.00
U	2010	17424	1.04.01	1.03.03.	0.01	3.956.28	0.00	3.956.28	3.956.28	0.00	0.00
U	2010	22747	1.06.01	1.04.08.	1.01	1.556.88	0.00	1.556.88	1.556.88	0.00	0.00
U	2011	2428	1.04.01	2.14.01.	0.01	3.333.52	0.00	3.333.52	0.00	3.333.52	0.00
U	2011	2435	1.04.01	2.14.01.	0.01	2.101.94	0.00	2.101.94	2.101.94	0.00	0.00
U	2011	20807	1.05.04.18.04	1.03.04.	1.20	1.938.73	-171.35	1.767.38	1.767.38	0.00	0.00
U	2011	20808	1.05.04.18.04	1.03.08.	1.20	353.80	0.00	353.80	353.80	0.00	0.00
U	2011	20809	1.05.04.18.04	1.03.16.	1.20	1.732.35	0.00	1.732.35	1.732.35	0.00	0.00
U	2011	20811	1.05.04.18.04	2.14.01.	1.20	2.200.00	0.00	2.200.00	0.00	2.200.00	0.00
U	2011	20846	1.01.02	1.05.08.	0.01	9.201.50	0.00	9.201.50	9.201.50	0.00	0.00
U	2011	20885	1.05.03.17.01	2.10.01.	1.19.001	188.668.00	0.00	188.668.00	188.668.00	0.00	0.00
U	2011	20886	1.01.02	1.04.06.	0.01	55.00	-55.00	0.00	0.00	0.00	0.00
U	2011	20887	1.01.02	1.04.06.	0.01	59.00	-59.00	0.00	0.00	0.00	0.00
U	2011	20764	1.05.01.10.07	1.05.01.	1.03	576.00	-304.90	271.10	271.10	0.00	0.00
U	2011	20880	1.05.03.02.01	2.14.01.	1.09	6.728.31	0.00	6.728.31	6.728.31	0.00	0.00
U	2011	2041	1.05.05.02	1.05.07.	1.14	6.50	-6.50	0.00	0.00	0.00	0.00
U	2011	3301	1.06.01	1.05.10.	1.16	960.00	0.00	960.00	960.00	0.00	0.00
U	2011	3389	1.05.04.24.01	2.14.01.	1.20	1.678.31	0.00	1.678.31	0.00	1.678.31	0.00
U	2011	3390	1.05.04.24.01	2.14.01.	1.20	5.100.00	0.00	5.100.00	0.00	5.100.00	0.00
U	2011	3632	1.05.04.29.04	1.03.04.	1.20	1.804.24	-1.804.24	0.00	0.00	0.00	0.00
U	2011	3655	1.05.04.49.01	1.04.29.	1.20	20.000.00	0.00	20.000.00	20.000.00	0.00	0.00
U	2011	20781	1.05.04.33.01	2.14.01.	1.09	7.072.74	0.00	7.072.74	0.00	7.072.74	0.00
U	2011	3747	1.05.04.16.04	2.14.01.	1.14	1.320.00	0.00	1.320.00	1.320.00	0.00	0.00
U	2011	3751	1.05.04.16.04	2.14.01.	1.14	1.320.00	0.00	1.320.00	0.00	1.320.00	0.00
U	2011	3760	1.05.04.16.04	2.14.01.	1.14	1.540.00	0.00	1.540.00	1.540.00	0.00	0.00
U	2011	3764	1.05.04.16.04	2.14.01.	1.14	1.540.00	0.00	1.540.00	1.540.00	0.00	0.00
U	2011	3768	1.05.04.16.04	2.14.01.	1.14	1.540.00	0.00	1.540.00	1.540.00	0.00	0.00
U	2011	3981	1.05.04.03.02	1.05.02.	1.15	251.57	0.00	251.57	251.57	0.00	0.00
U	2011	4326	1.05.04.29.04	2.14.01.	1.20	100.00	0.00	100.00	0.00	100.00	0.00
U	2011	4366	1.02.01	1.04.17.	0.01	301.56	-301.56	0.00	0.00	0.00	0.00
U	2011	4739	1.05.02.54	2.14.01.	0.01	1.530.90	0.00	1.530.90	0.00	1.530.90	0.00
U	2011	4760	1.05.03.15.01	2.14.01.	0.01	2.600.00	0.00	2.600.00	0.00	2.600.00	0.00
U	2011	4909	1.05.04.29.01	2.14.01.	1.20	7.800.00	0.00	7.800.00	0.00	7.800.00	0.00
U	2011	4935	1.05.04.02.03	2.14.01.	1.20	5.200.00	0.00	5.200.00	0.00	5.200.00	0.00
U	2011	4937	1.05.04.29.01	2.14.01.	1.20	5.200.00	0.00	5.200.00	0.00	5.200.00	0.00
U	2011	4949	1.05.04.23.02	2.14.01.	1.20	2.600.00	0.00	2.600.00	0.00	2.600.00	0.00
U	2011	4951	1.05.04.23.02	2.14.01.	1.20	2.600.00	0.00	2.600.00	2.238.09	361.91	0.00
U	2011	4953	1.05.04.23.02	2.14.01.	1.20	2.600.00	0.00	2.600.00	0.00	2.600.00	0.00
U	2011	4956	1.05.04.29.01	2.14.01.	1.20	5.200.00	0.00	5.200.00	0.00	5.200.00	0.00
U	2011	4957	1.05.04.02.03	2.14.01.	1.20	5.200.00	0.00	5.200.00	0.00	5.200.00	0.00
U	2011	4958	1.05.04.17.01	2.14.01.	1.20	5.200.00	0.00	5.200.00	3.331.69	1.868.31	0.00
U	2011	4978	1.05.04.29.04	2.14.01.	1.20	7.800.00	0.00	7.800.00	0.00	7.800.00	0.00
U	2011	5278	1.05.04.33.01	1.05.02.	1.20	137.12	-137.12	0.00	0.00	0.00	0.00
U	2011	5316	1.05.04.46.01	1.03.04.	1.20	5.078.78	-5.078.78	0.00	0.00	0.00	0.00

U		2011	5534	1.06.01	1.04.17.	1.06	697.20	0.00	697.20	0.00	697.20	0.00
U		2011	5658	1.05.01.23.01	1.05.02.	1.11	170.00	-170.00	0.00	0.00	0.00	0.00
U		2011	5716	1.05.04.26.02	1.05.02.	1.20	64.80	-64.80	0.00	0.00	0.00	0.00
U		2011	6025	1.05.04.17.03	1.03.04.	1.20	2.255.00	-2.255.00	0.00	0.00	0.00	0.00
U		2011	6026	1.05.04.17.03	1.03.06.	1.20	995.00	-995.00	0.00	0.00	0.00	0.00
U		2011	6029	1.05.04.17.03	1.03.04.	1.20	2.255.00	-2.255.00	0.00	0.00	0.00	0.00
U		2011	6030	1.05.04.17.03	1.03.06.	1.20	995.00	-995.00	0.00	0.00	0.00	0.00
U		2011	6033	1.05.04.17.03	1.03.04.	1.20	2.255.00	-2.255.00	0.00	0.00	0.00	0.00
U		2011	6034	1.05.04.17.03	1.03.06.	1.20	926.48	-926.48	0.00	0.00	0.00	0.00
U		2011	6333	1.05.01.23.02	1.04.02.	1.11	800.00	-800.00	0.00	0.00	0.00	0.00
U		2011	6356	1.06.01	1.04.02.	1.11	55.81	-55.81	0.00	0.00	0.00	0.00
U		2011	6505	1.05.03.15.01	2.14.01.	0.01	317.07	0.00	317.07	4.94	312.13	0.00
U		2011	6577	1.06.01	1.04.04.	1.16	78.88	0.00	78.88	50.16	28.72	0.00
U		2011	6581	1.05.04.03.02	1.05.18.	1.16	39.80	0.00	39.80	39.80	0.00	0.00
U		2011	6593	1.05.04.17.01	1.03.16.	1.20	0.10	-0.10	0.00	0.00	0.00	0.00
U		2011	6604	1.05.04.29.04	1.03.16.	1.20	350.00	0.00	350.00	350.00	0.00	0.00
U		2011	6935	1.05.04.20.03	1.03.16.	1.20	1.107.60	-1.107.60	0.00	0.00	0.00	0.00
U		2011	6937	1.05.04.20.03	2.14.01.	1.20	2.721.52	0.00	2.721.52	0.00	2.721.52	0.00
U		2011	6975	1.05.04.03.02	2.14.01.	1.20	1.272.30	0.00	1.272.30	0.00	1.272.30	0.00
U		2011	7306	1.05.04.03.02	1.05.08.	1.20	91.42	-91.42	0.00	0.00	0.00	0.00
U		2011	7384	1.05.04.20.03	2.14.01.	1.20	106.00	0.00	106.00	0.00	106.00	0.00
U		2011	7715	1.05.04.29.04	2.14.01.	1.20	2.550.00	0.00	2.550.00	0.00	2.550.00	0.00
U		2011	7835	1.02.02.01	1.04.04.	1.04	409.38	-99.28	310.10	310.10	0.00	0.00
U		2011	7836	1.02.02.01	1.04.04.	1.04	149.69	-16.40	133.29	133.29	0.00	0.00
U		2011	8038	1.06.01	1.05.13.	1.01	6.103.60	-3.754.10	2.349.50	1.203.50	1.146.00	0.00
U		2011	8088	1.05.04.24.02	1.03.08.	1.20	700.24	-700.24	0.00	0.00	0.00	0.00
U		2011	8090	1.05.04.29.04	1.03.08.	1.20	436.05	-436.05	0.00	0.00	0.00	0.00
U		2011	8095	1.06.01	1.04.04.	1.20	1.835.69	-1.835.69	0.00	0.00	0.00	0.00
U		2011	8280	1.05.04.67	2.10.01.	1.14	207.36	-207.36	0.00	0.00	0.00	0.00
U		2011	8316	1.05.02.23	2.14.01.	1.19.001	502.68	0.00	502.68	16.80	485.88	0.00
U		2011	8682	1.06.01	1.07.02.	1.16	2.852.48	0.00	2.852.48	2.852.48	0.00	0.00
U		2011	9048	1.05.04.19.03	2.14.01.	1.20	847.70	0.00	847.70	0.00	847.70	0.00
U		2011	9054	1.05.04.19.03	2.14.01.	1.20	1.271.70	0.00	1.271.70	0.00	1.271.70	0.00
U		2011	9058	1.05.04.19.03	2.14.01.	1.20	1.271.70	0.00	1.271.70	0.00	1.271.70	0.00
U		2011	9064	1.05.04.19.03	2.14.01.	1.20	635.70	0.00	635.70	0.00	635.70	0.00
U		2011	9069	1.05.04.22.03	2.14.01.	1.20	1.271.50	0.00	1.271.50	0.00	1.271.50	0.00
U		2011	9142	1.05.03.15.01	1.05.08.	1.11	12.359.66	0.00	12.359.66	12.359.66	0.00	0.00
U		2011	9204	1.05.04.19.04	2.14.01.	1.14	2.640.00	0.00	2.640.00	2.640.00	0.00	0.00
U		2011	9209	1.05.04.20.03	2.14.01.	1.20	847.70	0.00	847.70	0.00	847.70	0.00
U		2011	9434	1.05.04.20.03	2.14.01.	1.20	65.00	0.00	65.00	0.00	65.00	0.00
U		2011	9442	1.05.04.29.04	1.03.04.	1.20	907.76	-907.76	0.00	0.00	0.00	0.00
U		2011	9444	1.05.04.29.04	1.03.08.	1.20	134.31	-134.31	0.00	0.00	0.00	0.00
U		2011	9446	1.05.04.29.04	2.14.01.	1.20	2.200.00	0.00	2.200.00	2.200.00	0.00	0.00
U		2011	9489	1.03.02	4.18.03.	0.01	483.15	0.00	483.15	483.15	0.00	0.00
U		2011	9551	1.02.01	1.04.23.	0.01	530.22	-511.88	18.34	18.34	0.00	0.00
U		2011	9601	1.05.04.29.04	1.03.06.	1.20	302.54	-302.54	0.00	0.00	0.00	0.00
U		2011	9606	1.05.04.29.04	2.14.01.	1.20	2.730.00	0.00	2.730.00	0.00	2.730.00	0.00
U		2011	9725	1.05.04.24.02	1.03.16.	1.20	189.63	-180.10	9.53	9.53	0.00	0.00
U		2011	9726	1.05.04.17.03	1.03.06.	1.20	108.84	-108.84	0.00	0.00	0.00	0.00
U		2011	9729	1.05.04.29.04	1.03.04.	1.20	252.76	-252.76	0.00	0.00	0.00	0.00
U		2011	9758	1.05.04.17.01	1.03.08.	1.20	2.288.41	-2.288.41	0.00	0.00	0.00	0.00
U		2011	9760	1.05.04.17.01	1.03.16.	1.20	747.97	-747.97	0.00	0.00	0.00	0.00
U		2011	9764	1.05.04.24.02	1.03.08.	1.20	2.288.41	-2.288.41	0.00	0.00	0.00	0.00
U		2011	9765	1.05.04.24.02	1.03.16.	1.20	747.98	-747.98	0.00	0.00	0.00	0.00
U		2011	9768	1.05.04.17.01	1.03.08.	1.20	2.356.66	-2.356.66	0.00	0.00	0.00	0.00
U		2011	9769	1.05.04.17.01	1.03.16.	1.20	771.17	-771.17	0.00	0.00	0.00	0.00
U		2011	9770	1.05.04.24.02	1.03.08.	1.20	2.399.94	-2.399.94	0.00	0.00	0.00	0.00
U		2011	9771	1.05.04.24.02	1.03.16.	1.20	785.95	-785.95	0.00	0.00	0.00	0.00
U		2011	9772	1.05.04.24.02	1.03.08.	1.20	2.288.41	-2.288.41	0.00	0.00	0.00	0.00
U		2011	9773	1.05.04.24.02	1.03.16.	1.20	747.97	-747.97	0.00	0.00	0.00	0.00
U		2011	9776	1.05.04.17.01	1.03.08.	1.20	2.493.16	-2.493.16	0.00	0.00	0.00	0.00
U		2011	9777	1.05.04.17.01	1.03.16.	1.20	817.60	-817.60	0.00	0.00	0.00	0.00
U		2011	9783	1.05.04.73.02	1.03.08.	1.20	2.354.95	-2.354.95	0.00	0.00	0.00	0.00
U		2011	9784	1.05.04.73.02	1.03.16.	1.20	1.000.00	-1.000.00	0.00	0.00	0.00	0.00
U		2011	9788	1.05.04.20.03	2.14.01.	1.20	907.50	0.00	907.50	0.00	907.50	0.00
U		2011	9830	1.05.04.22.03	2.14.01.	1.20	1.059.50	0.00	1.059.50	0.00	1.059.50	0.00
U		2011	10057	1.05.04.24.02	1.05.01.	1.20	203.41	-203.41	0.00	0.00	0.00	0.00
U		2011	10247	1.05.03.15.01	2.14.01.	0.01	220.00	0.00	220.00	0.00	220.00	0.00
U		2011	10350	1.05.04.16.04	2.14.01.	1.03	4.831.88	0.00	4.831.88	0.00	4.831.88	0.00
U		2011	10351	1.05.04.16.04	2.14.01.	1.03	4.831.88	0.00	4.831.88	0.00	4.831.88	0.00
U		2011	10417	1.03.02	4.18.03.	0.01	483.15	0.00	483.15	483.15	0.00	0.00
U		2011	10755	1.05.03.03.08	2.14.01.	1.10	2.400.00	0.00	2.400.00	0.00	2.400.00	0.00
U		2011	10933	1.05.04.11.01	1.05.06.	1.20	2.861.65	0.00	2.861.65	2.861.65	0.00	0.00
U		2011	10984	1.05.03.12	2.14.01.	1.07	1.741.74	0.00	1.741.74	0.00	1.741.74	0.00
U		2011	10990	1.05.04.19.04	1.05.06.	1.20	763.20	-127.20	636.00	636.00	0.00	0.00
U		2011	11036	1.05.04.29.04	1.03.04.	1.20	324.45	-324.45	0.00	0.00	0.00	0.00
U		2011	11302	1.05.02.14.06	1.05.08.	1.06	9.862.48	-278.93	9.583.55	9.583.55	0.00	0.00
U		2011	11342	1.05.04.07.02	2.14.01.	1.06	2.000.00	0.00	2.000.00	0.00	2.000.00	0.00
U		2011	11440	1.02.01	1.04.21.	0.01	1.082.32	-1.082.32	0.00	0.00	0.00	0.00
U		2011	11626	1.02.01	1.04.28.	0.01	253.59	-253.59	0.00	0.00	0.00	0.00
U		2011	11643	1.03.02	4.18.01.	1.05	1.40	0.00	1.40	1.40	0.00	0.00
U		2011	11763	1.05.04.05.02	1.05.18.	1.01	5.408.00	0.00	5.408.00	5.408.00	0.00	0.00
U		2011	11901	1.03.02	4.18.03.	0.01	483.15	0.00	483.15	483.15	0.00	0.00
U		2011	12219	1.06.01	1.05.02.	1.12	774.40	-774.40	0.00	0.00	0.00	0.00
U		2011	12411	1.05.01.12.06	2.10.01.	1.06	15.730.00	0.00	15.730.00	15.730.00	0.00	0.00
U		2011	12572	1.05.04.20.03	2.14.01.	1.14	2.343.44	0.00	2.343.44	0.00	2.343.44	0.00

U		2011	12573	1.06.02.02	1.04.18.	1.03	3.000.00	-280.35	2.719.65	2.719.65	0.00	0.00
U		2011	12819	1.04.01	1.03.16.	0.01	678.89	0.00	678.89	678.89	0.00	0.00
U		2011	12907	1.05.03.01.10	2.10.01.	1.07	39.042.00	0.00	39.042.00	39.042.00	0.00	0.00
U		2011	12952	1.05.03.15.01	1.05.18.	1.02	35.937.00	0.00	35.937.00	35.937.00	0.00	0.00
U		2011	12953	1.05.03.15.01	1.05.18.	1.02	71.980.48	0.00	71.980.48	71.980.48	0.00	0.00
U		2011	12954	1.05.04.02.03	1.05.02.	1.20	17.55	-17.55	0.00	0.00	0.00	0.00
U		2011	12956	1.02.03.01	1.05.10.	1.02	3.146.00	-1.258.40	1.887.60	0.00	1.887.60	0.00
U		2011	13364	1.03.02	4.18.03.	0.01	483.15	0.00	483.15	483.15	0.00	0.00
U		2011	13535	1.05.03.15.01	1.05.18.	1.16	124.02	0.00	124.02	50.17	73.85	0.00
U		2011	13538	1.05.03.15.01	1.05.18.	1.16	124.02	0.00	124.02	80.41	43.61	0.00
U		2011	13679	1.05.04.19.03	2.14.01.	1.20	636.00	0.00	636.00	0.00	636.00	0.00
U		2011	13738	1.05.04.33.02	2.14.01.	1.09	2.357.58	0.00	2.357.58	2.14	2.355.44	0.00
U		2011	13815	1.05.04.18.04	1.03.04.	1.06	2.327.97	0.00	2.327.97	2.327.97	0.00	0.00
U		2011	13818	1.05.04.18.04	1.03.06.	1.06	1.053.53	-1.053.53	0.00	0.00	0.00	0.00
U		2011	13819	1.05.04.18.04	1.03.16.	1.06	1.153.45	0.00	1.153.45	1.153.45	0.00	0.00
U		2011	13821	1.05.04.18.04	2.14.01.	1.06	2.500.00	0.00	2.500.00	0.00	2.500.00	0.00
U		2011	13892	1.05.04.29.04	1.05.01.	1.03	183.00	-183.00	0.00	0.00	0.00	0.00
U		2011	14075	1.04.01	1.03.22.	0.01	79.000.00	0.00	79.000.00	0.00	79.000.00	0.00
U		2011	14077	1.04.01	1.03.22.	0.01	40.000.00	0.00	40.000.00	40.000.00	0.00	0.00
U		2011	14078	1.04.01	1.03.22.	0.01	70.225.00	0.00	70.225.00	0.00	70.225.00	0.00
U		2011	14079	1.04.01	1.03.22.	0.01	104.000.00	0.00	104.000.00	0.00	104.000.00	0.00
U		2011	14080	1.04.01	1.03.22.	0.01	35.000.00	0.00	35.000.00	0.00	35.000.00	0.00
U		2011	14082	1.04.01	1.03.22.	0.01	33.000.00	0.00	33.000.00	0.00	33.000.00	0.00
U		2011	14083	1.04.01	1.03.22.	0.01	39.000.00	0.00	39.000.00	0.00	39.000.00	0.00
U		2011	14085	1.04.01	1.03.22.	0.01	12.600.00	0.00	12.600.00	12.600.00	0.00	0.00
U		2011	14086	1.04.01	1.03.22.	0.01	3.344.79	0.00	3.344.79	3.344.79	0.00	0.00
U		2011	14097	1.05.01.02	1.05.11.	1.02	720.00	0.00	720.00	720.00	0.00	0.00
U		2011	14126	1.05.01.02	2.10.02.	1.12	60.00	-60.00	0.00	0.00	0.00	0.00
U		2011	14305	1.05.01.23.01	2.10.01.	1.11	4.500.00	-0.01	4.499.99	4.499.99	0.00	0.00
U		2011	14322	1.05.04.24.02	1.03.04.	1.20	38.17	-38.17	0.00	0.00	0.00	0.00
U		2011	14324	1.05.04.24.02	1.03.08.	1.20	41.81	-41.81	0.00	0.00	0.00	0.00
U		2011	14326	1.05.04.24.02	2.14.01.	1.20	507.69	0.00	507.69	0.00	507.69	0.00
U		2011	14357	1.05.04.24.02	1.03.04.	1.20	224.06	-224.06	0.00	0.00	0.00	0.00
U		2011	14359	1.05.04.24.02	1.03.08.	1.20	49.63	-49.63	0.00	0.00	0.00	0.00
U		2011	14361	1.05.04.24.02	1.03.16.	1.20	40.30	-40.30	0.00	0.00	0.00	0.00
U		2011	14911	1.05.01.01	1.05.08.	1.04	19.900.00	0.00	19.900.00	19.900.00	0.00	0.00
U		2011	15096	1.05.04.47.02	1.04.06.	1.11	21.16	-21.16	0.00	0.00	0.00	0.00
U		2011	15118	1.06.01	1.04.22.	1.14	1.276.80	-633.08	643.72	643.72	0.00	0.00
U		2011	15408	1.06.01	1.04.22.	1.11	481.05	0.00	481.05	481.05	0.00	0.00
U		2011	15413	1.03.02	4.18.01.	0.01	146.25	0.00	146.25	146.25	0.00	0.00
U		2011	15467	1.05.01.23.15	1.05.06.	1.09	2.140.00	0.00	2.140.00	2.140.00	0.00	0.00
U		2011	15512	1.05.04.40.01	2.10.01.	1.20	5.65	-5.65	0.00	0.00	0.00	0.00
U		2011	15516	1.05.04.73.02	1.05.15.	1.20	174.84	-174.84	0.00	0.00	0.00	0.00
U		2011	15518	1.05.04.40.01	1.05.15.	1.20	0.01	-0.01	0.00	0.00	0.00	0.00
U		2011	15670	1.05.04.20.03	2.14.01.	1.20	1.695.00	0.00	1.695.00	0.00	1.695.00	0.00
U		2011	15822	1.05.04.16.04	1.05.08.	1.03	5.485.00	0.00	5.485.00	5.485.00	0.00	0.00
U		2011	15966	1.03.02	4.18.03.	0.01	483.15	0.00	483.15	483.15	0.00	0.00
U		2011	16060	1.05.03.21	1.05.01.	1.16	1.474.73	-1.474.73	0.00	0.00	0.00	0.00
U		2011	16104	1.05.02.11	2.14.01.	0.01	2.124.73	0.00	2.124.73	0.00	2.124.73	0.00
U		2011	16135	1.05.04.29.03	1.03.04.	1.20	5.234.61	-5.234.61	0.00	0.00	0.00	0.00
U		2011	16136	1.05.04.29.03	1.03.06.	1.20	107.14	-107.14	0.00	0.00	0.00	0.00
U		2011	16137	1.05.04.29.03	1.03.16.	1.20	773.65	-763.85	9.80	9.80	0.00	0.00
U		2011	16252	1.05.04.16.04	2.14.01.	1.14	1.540.00	0.00	1.540.00	1.540.00	0.00	0.00
U		2011	16256	1.05.04.16.04	2.14.01.	1.14	1.540.00	0.00	1.540.00	1.540.00	0.00	0.00
U		2011	16261	1.05.04.16.04	2.14.01.	1.14	1.540.00	0.00	1.540.00	1.540.00	0.00	0.00
U		2011	16460	1.05.04.29.03	1.03.04.	1.20	2.557.40	-2.070.14	487.26	487.26	0.00	0.00
U		2011	16461	1.05.04.29.03	1.03.06.	1.20	233.53	-195.89	37.64	37.64	0.00	0.00
U		2011	16463	1.05.04.29.03	1.03.16.	1.20	2.112.30	-148.99	1.963.31	1.963.31	0.00	0.00
U		2011	16780	1.05.01.99.01	1.04.29.	0.01	1.331.00	-641.30	689.70	689.70	0.00	0.00
U		2011	16855	1.05.03.17.07	2.10.01.	1.19.001	55.895.90	0.00	55.895.90	55.895.90	0.00	0.00
U		2011	17255	1.04.01	1.03.22.	0.01	4.200.00	-2.266.78	1.933.22	1.933.22	0.00	0.00
U		2011	17396	1.05.04.33.02	2.14.01.	1.20	2.550.00	0.00	2.550.00	0.00	2.550.00	0.00
U		2011	17397	1.05.04.33.02	1.03.04.	1.20	9.733.65	-1.815.63	7.918.02	7.918.02	0.00	0.00
U		2011	17398	1.05.04.33.02	1.03.06.	1.20	798.10	-186.48	611.62	611.62	0.00	0.00
U		2011	17400	1.05.04.33.02	2.14.01.	1.20	2.550.00	0.00	2.550.00	8.16	2.541.84	0.00
U		2011	17452	1.06.01	1.04.04.	1.07	3.000.00	0.00	3.000.00	3.000.00	0.00	0.00
U		2011	17591	1.05.04.18.03	1.05.06.	1.20	5.37	-5.37	0.00	0.00	0.00	0.00
U		2011	17614	1.05.04.13.12	1.05.01.	1.20	251.78	0.00	251.78	0.00	251.78	0.00
U		2011	17616	1.05.04.69	1.05.01.	1.20	354.22	0.00	354.22	0.00	354.22	0.00
U		2011	17741	1.05.04.29.04	2.14.01.	1.09	196.47	0.00	196.47	0.75	195.72	0.00
U		2011	17988	1.03.02	4.18.03.	0.01	483.15	0.00	483.15	483.15	0.00	0.00
U		2011	18001	1.05.04.19.03	1.04.29.	1.14	5.000.00	0.00	5.000.00	5.000.00	0.00	0.00
U		2011	18257	1.05.03.15.01	1.07.02.	1.11	30.00	0.00	30.00	0.00	30.00	0.00
U		2011	18277	1.05.03.12	1.05.18.	1.07	484.00	0.00	484.00	484.00	0.00	0.00
U		2011	18310	1.06.01	1.04.17.	1.01	785.29	0.00	785.29	785.29	0.00	0.00
U		2011	18311	1.02.03.01	2.11.02.	1.11	2.200.21	0.00	2.200.21	2.200.21	0.00	0.00
U		2011	18312	1.02.03.01	2.11.02.	1.11	431.85	-0.01	431.84	431.84	0.00	0.00
U		2011	18313	1.06.01	1.05.03.	1.01	1.634.71	0.00	1.634.71	1.634.71	0.00	0.00
U		2011	18314	1.06.01	1.05.03.	1.01	2.496.23	0.00	2.496.23	2.496.23	0.00	0.00
U		2011	18486	1.05.04.20.03	2.14.01.	1.20	1.815.00	0.00	1.815.00	0.00	1.815.00	0.00
U		2011	18533	1.05.04.29.04	2.14.01.	1.20	1.000.00	0.00	1.000.00	0.00	1.000.00	0.00
U		2011	18561	1.06.01	1.04.17.	1.12	211.75	0.00	211.75	211.75	0.00	0.00
U		2011	18562	1.06.01	1.04.17.	1.12	532.40	0.00	532.40	532.40	0.00	0.00
U		2011	18563	1.06.01	1.04.17.	1.12	408.36	0.00	408.36	408.36	0.00	0.00
U		2011	18564	1.06.01	1.04.17.	1.12	1.331.00	0.00	1.331.00	1.331.00	0.00	0.00
U		2011	18565	1.06.01	1.04.17.	1.12	1.210.00	0.00	1.210.00	1.210.00	0.00	0.00

U	2011	18577	1.03.02	4.18.06.	1.20	166.68	0.00	166.68	166.68	0.00	0.00
U	2011	18591	1.05.04.33.02	1.05.10.	1.09	15.125.00	0.00	15.125.00	15.125.00	0.00	0.00
U	2011	18722	1.05.04.13.02	2.10.01.	1.02	1.440.00	0.00	1.440.00	1.440.00	0.00	0.00
U	2011	18735	1.06.01	1.05.15.	1.01	416.19	0.00	416.19	416.19	0.00	0.00
U	2011	18742	1.05.04.02.03	1.03.16.	1.20	105.90	-79.26	26.64	26.64	0.00	0.00
U	2011	18748	1.05.04.11.01	1.03.16.	1.20	898.38	-898.38	0.00	0.00	0.00	0.00
U	2011	18784	1.05.04.16.04	1.03.16.	1.15	1.133.31	0.00	1.133.31	1.133.31	0.00	0.00
U	2011	19325	1.05.03.03.08	1.05.02.	1.10	12.979.67	0.00	12.979.67	12.979.67	0.00	0.00
U	2011	19544	1.06.02.03	1.04.05.	1.11	605.92	0.00	605.92	0.00	0.00	605.92
U	2011	19547	1.06.01	1.05.13.	1.11	12.497.69	0.00	12.497.69	5.870.78	6.626.91	0.00
U	2011	19594	1.03.02	4.18.03.	0.01	483.15	0.00	483.15	483.15	0.00	0.00
U	2011	19753	1.05.01.01	1.05.03.	1.07	5.299.50	0.00	5.299.50	3.532.60	635.25	1.131.65
U	2011	19885	1.05.01.02	2.10.02.	1.14	162.35	0.00	162.35	162.35	0.00	0.00
U	2011	19912	1.06.01	1.04.04.	1.11	1.582.86	0.00	1.582.86	1.57	1.581.29	0.00
U	2011	19915	1.06.01	1.04.20.	1.11	4.614.81	0.00	4.614.81	4.100.86	513.95	0.00
U	2011	19919	1.06.02.03	1.04.04.	1.11	963.52	0.00	963.52	155.99	807.53	0.00
U	2011	19924	1.06.02.03	1.04.05.	1.11	8.000.00	0.00	8.000.00	8.000.00	0.00	0.00
U	2011	19928	1.06.02.03	1.04.05.	1.11	709.60	0.00	709.60	624.00	0.00	85.60
U	2011	19930	1.06.02.03	1.04.05.	1.11	1.965.34	0.00	1.965.34	1.404.82	560.52	0.00
U	2011	19986	1.05.04.29.03	2.10.01.	1.20	476.00	-476.00	0.00	0.00	0.00	0.00
U	2011	20072	1.05.04.02.03	1.05.14.	1.09	0.99	-0.99	0.00	0.00	0.00	0.00
U	2011	20103	1.05.01.01	1.05.08.	0.01	2.140.34	0.00	2.140.34	2.140.34	0.00	0.00
U	2011	20110	1.05.01.02	2.10.02.	1.04	2.202.07	-74.35	2.127.72	2.090.36	37.36	0.00
U	2011	20146	1.03.02	4.18.06.	1.05	95.00	0.00	95.00	95.00	0.00	0.00
U	2011	20183	1.06.01	1.04.19.	1.04	459.80	-459.80	0.00	0.00	0.00	0.00
U	2011	20214	1.05.04.14.01	1.03.16.	1.15	2.713.53	0.00	2.713.53	2.713.53	0.00	0.00
U	2011	20215	1.05.04.14.01	1.03.06.	1.15	29.81	0.00	29.81	29.81	0.00	0.00
U	2011	20216	1.05.04.14.01	1.03.04.	1.15	1.327.97	0.00	1.327.97	1.327.97	0.00	0.00
U	2011	20269	1.05.03.15.01	1.05.08.	1.06	5.528.94	0.00	5.528.94	5.528.94	0.00	0.00
U	2011	20281	1.05.01.02	2.10.02.	1.19.001	479.15	0.00	479.15	0.00	424.44	54.71
U	2011	20342	1.06.01	1.04.22.	1.04	630.42	-165.99	464.43	464.43	0.00	0.00
U	2011	20360	1.05.04.08.03	2.10.01.	1.02	33.000.00	0.00	33.000.00	33.000.00	0.00	0.00
U	2011	20377	1.06.01	1.04.07.	1.01	1.645.75	0.00	1.645.75	1.645.75	0.00	0.00
U	2011	20388	1.06.01	1.04.17.	1.01	230.57	0.00	230.57	230.57	0.00	0.00
U	2011	20451	1.05.01.11.07	1.05.08.	1.06	1.916.70	-0.04	1.916.66	1.916.66	0.00	0.00
U	2011	20453	1.06.01	1.04.07.	1.01	58.38	0.00	58.38	58.38	0.00	0.00
U	2011	20456	1.05.01.10.08	1.05.08.	1.06	30.000.00	0.00	30.000.00	30.000.00	0.00	0.00
U	2011	20464	1.05.01.01	1.05.09.	1.15	4.902.70	-1.708.12	3.194.58	3.194.58	0.00	0.00
U	2011	20480	1.06.01	1.04.17.	1.09	1.815.00	0.00	1.815.00	1.815.00	0.00	0.00
U	2011	20498	1.05.01.02	1.05.11.	1.07	474.24	0.00	474.24	474.24	0.00	0.00
U	2011	20694	1.05.04.07.02	2.14.01.	1.06	2.175.88	0.00	2.175.88	67.43	2.108.45	0.00
U	2011	20718	1.05.01.02	2.10.02.	1.06	1.846.11	0.00	1.846.11	668.58	1.177.53	0.00
U	2011	20720	1.05.01.02	1.05.04.	1.06	1.448.98	0.00	1.448.98	0.00	1.448.98	0.00
U	2011	69	1.05.01.01	1.05.02.	1.07	312.80	0.00	312.80	312.80	0.00	0.00
U	2011	131	1.05.04.07.02	2.14.01.	0.01	3.500.00	0.00	3.500.00	0.00	3.500.00	0.00
U	2011	221	1.06.02.02	1.04.21.	1.03	52.88	0.00	52.88	52.88	0.00	0.00
U	2011	635	1.02.03.01	2.11.02.	1.11	440.16	0.00	440.16	440.16	0.00	0.00
U	2011	1056	1.05.04.43	1.05.18.	1.02	8.585.00	0.00	8.585.00	8.585.00	0.00	0.00
U	2011	1072	1.05.04.22.03	2.14.01.	1.20	1.250.00	0.00	1.250.00	0.00	1.250.00	0.00
U	2011	1077	1.05.04.22.03	2.14.01.	1.20	1.041.67	0.00	1.041.67	0.00	1.041.67	0.00
U	2011	1220	1.05.02.11	2.14.01.	0.01	1.587.53	0.00	1.587.53	0.00	1.587.53	0.00
U	2011	1290	1.05.04.16.04	2.14.01.	1.14	1.320.00	0.00	1.320.00	0.00	1.320.00	0.00
U	2011	1295	1.05.04.16.04	2.14.01.	1.14	1.320.00	0.00	1.320.00	1.320.00	0.00	0.00
U	2011	1299	1.05.04.16.04	2.14.01.	1.14	440.00	0.00	440.00	440.00	0.00	0.00
U	2011	1303	1.05.04.16.04	2.14.01.	1.14	440.00	0.00	440.00	440.00	0.00	0.00
U	2011	1662	1.03.02	4.18.01.	0.01	229.27	0.00	229.27	229.27	0.00	0.00
U	2011	1966	1.02.03.01	2.11.02.	1.11	348.00	0.00	348.00	0.00	348.00	0.00
U	2011	21187	1.05.01.03.01	1.05.09.	1.02	829.40	0.00	829.40	0.00	829.40	0.00
U	2011	21197	1.05.01.02	2.09.03.	1.02	1.100.00	-1.100.00	0.00	0.00	0.00	0.00
U	2011	21215	1.05.01.17.08	1.05.02.	1.20	188.51	-188.51	0.00	0.00	0.00	0.00
U	2011	20888	1.01.02	1.04.06.	0.01	299.00	-299.00	0.00	0.00	0.00	0.00
U	2011	21114	1.02.02.01	1.05.01.	1.04	2.400.00	0.00	2.400.00	2.400.00	0.00	0.00
U	2011	21116	1.02.02.01	1.05.01.	1.04	1.278.56	-637.19	641.37	641.37	0.00	0.00
U	2011	21119	1.02.02.01	1.05.01.	1.04	1.300.00	0.00	1.300.00	1.300.00	0.00	0.00
U	2011	21239	1.05.02.11	1.04.29.	0.01	4.910.18	0.00	4.910.18	4.910.18	0.00	0.00
U	2011	21251	1.04.01	1.03.12.	1.09	1.089.00	0.00	1.089.00	1.089.00	0.00	0.00
U	2011	20915	1.05.03.03.07	1.04.21.	1.10	178.15	-2.82	175.33	175.33	0.00	0.00
U	2011	21260	1.06.01	1.04.04.	1.19.001	59.91	0.00	59.91	59.91	0.00	0.00
U	2011	15729	1.05.04.29.03	1.03.04.	1.20	2.757.40	-2.757.40	0.00	0.00	0.00	0.00
U	2011	15731	1.05.04.29.03	1.03.16.	1.20	244.84	-244.84	0.00	0.00	0.00	0.00
U	2011	1187	1.02.01	1.04.08.	0.01	1.563.01	-1.563.01	0.00	0.00	0.00	0.00
U	2011	1687	1.06.01	1.04.04.	1.01	633.71	0.00	633.71	0.00	633.71	0.00
U	2011	1845	1.06.02.05	1.04.17.	1.19.001	102.66	0.00	102.66	102.66	0.00	0.00
U	2011	3119	1.02.01	1.04.08.	0.01	457.62	-457.62	0.00	0.00	0.00	0.00
U	2011	3382	1.06.02.05	1.04.20.	1.19.001	283.20	0.00	283.20	283.20	0.00	0.00
U	2011	3572	1.02.01	1.04.08.	0.01	180.01	-180.01	0.00	0.00	0.00	0.00
U	2011	61	1.05.01.01	1.04.24.	1.07	391.60	0.00	391.60	391.60	0.00	0.00
U	2011	129	1.05.04.07.02	1.03.16.	0.01	989.27	0.00	989.27	989.27	0.00	0.00
U	2011	21208	1.06.01	1.04.03.	1.20	119.77	0.00	119.77	119.77	0.00	0.00
U	2011	21210	1.06.01	1.04.03.	1.20	146.41	-146.41	0.00	0.00	0.00	0.00
U	2011	20822	1.06.02.05	1.04.17.	1.19.001	350.90	-175.45	175.45	175.45	0.00	0.00
U	2011	3887	1.05.02.51	1.05.09.	1.04	2.752.67	0.00	2.752.67	2.752.67	0.00	0.00
U	2011	3980	1.06.01	1.04.04.	1.15	154.50	-38.50	116.00	116.00	0.00	0.00
U	2011	4242	1.05.03.03.07	2.14.01.	1.19.001	442.77	0.00	442.77	16.80	425.97	0.00
U	2011	4612	1.06.01	1.07.02.	1.11	30.00	0.00	30.00	0.00	30.00	0.00
U	2011	4717	1.05.03.03.07	1.05.10.	1.10	6.591.40	0.00	6.591.40	0.00	6.591.40	0.00

U	2011	4917	1.05.04.17.03	2.14.01.	1.20	2.600.00	0.00	2.600.00	0.00	2.600.00	0.00
U	2011	4919	1.05.04.17.03	2.14.01.	1.20	2.600.00	0.00	2.600.00	0.00	2.600.00	0.00
U	2011	4927	1.05.04.17.03	2.14.01.	1.20	2.600.00	0.00	2.600.00	0.00	2.600.00	0.00
U	2011	4976	1.04.01	1.03.12.	1.20	3.540.00	-3.290.00	250.00	250.00	0.00	0.00
U	2011	5185	1.05.04.67	1.05.02.	1.19.001	10.057.00	0.00	10.057.00	0.00	10.057.00	0.00
U	2011	5323	1.05.04.46.01	2.14.01.	1.20	2.721.52	0.00	2.721.52	0.00	2.721.52	0.00
U	2011	5495	1.05.04.07.02	1.05.08.	1.06	524.92	0.00	524.92	524.92	0.00	0.00
U	2011	5923	1.05.03.03.07	1.05.10.	1.10	3.826.72	0.00	3.826.72	0.00	3.826.72	0.00
U	2011	6027	1.05.04.17.03	2.14.01.	1.20	50.00	0.00	50.00	0.00	50.00	0.00
U	2011	6032	1.05.04.17.03	2.14.01.	1.20	50.00	0.00	50.00	0.00	50.00	0.00
U	2011	6035	1.05.04.17.03	2.14.01.	1.20	50.00	0.00	50.00	0.00	50.00	0.00
U	2011	7356	1.05.02.04.01	2.14.01.	1.12	1.052.61	0.00	1.052.61	1.052.61	0.00	0.00
U	2011	8875	1.04.01	1.03.12.	1.01	787.50	0.00	787.50	783.56	0.00	3.94
U	2011	8884	1.03.02	4.18.02.	1.03	28.68	0.00	28.68	28.68	0.00	0.00
U	2011	9453	1.02.03.01	2.11.02.	1.04	8.686.16	-4.071.22	4.614.94	4.614.94	0.00	0.00
U	2011	9766	1.05.04.18.03	1.03.08.	1.20	2.561.41	-2.561.41	0.00	0.00	0.00	0.00
U	2011	9767	1.05.04.18.03	1.03.16.	1.20	840.80	-840.80	0.00	0.00	0.00	0.00
U	2011	9774	1.05.04.18.03	1.03.08.	1.20	2.399.94	-2.399.94	0.00	0.00	0.00	0.00
U	2011	9775	1.05.04.18.03	1.03.16.	1.20	785.96	-785.96	0.00	0.00	0.00	0.00
U	2011	9963	1.05.04.05.02	2.14.01.	1.11	2.357.59	0.00	2.357.59	0.00	2.357.59	0.00
U	2011	10751	1.05.03.03.08	1.03.04.	1.10	1.101.46	0.00	1.101.46	0.00	1.101.46	0.00
U	2011	10752	1.05.03.03.08	1.03.06.	1.10	113.31	0.00	113.31	0.00	113.31	0.00
U	2011	10753	1.05.03.03.08	1.03.16.	1.10	382.47	0.00	382.47	0.00	382.47	0.00
U	2011	10857	1.02.03.01	2.11.02.	1.07	57.791.79	0.00	57.791.79	57.791.79	0.00	0.00
U	2011	11017	1.06.01	1.04.15.	1.06	13.080.00	0.00	13.080.00	13.080.00	0.00	0.00
U	2011	11338	1.05.04.07.02	1.03.04.	1.06	82.97	0.00	82.97	82.97	0.00	0.00
U	2011	11340	1.05.04.07.02	1.03.08.	1.06	248.92	0.00	248.92	248.92	0.00	0.00
U	2011	11394	1.05.04.07.02	1.05.08.	1.06	456.00	0.00	456.00	456.00	0.00	0.00
U	2011	11543	1.02.01	1.04.08.	0.01	324.83	-324.83	0.00	0.00	0.00	0.00
U	2011	11654	1.06.01	1.04.21.	1.10	788.14	0.00	788.14	0.00	788.14	0.00
U	2011	11748	1.06.01	1.04.17.	1.04	2.262.70	0.00	2.262.70	2.262.70	0.00	0.00
U	2011	11798	1.05.04.15.02	1.05.18.	1.16	78.86	0.00	78.86	50.16	28.70	0.00
U	2011	11800	1.05.04.15.02	1.05.18.	1.16	78.86	0.00	78.86	50.16	28.70	0.00
U	2011	11801	1.05.04.15.02	1.05.18.	1.16	78.87	0.00	78.87	50.16	28.71	0.00
U	2011	12955	1.05.04.29.03	1.05.02.	1.20	1.033.79	0.00	1.033.79	1.033.79	0.00	0.00
U	2011	13510	1.05.02.04.06	2.14.01.	1.12	1.670.48	0.00	1.670.48	1.670.48	0.00	0.00
U	2011	13550	1.05.01.18.11	1.05.18.	1.01	169.40	0.00	169.40	169.40	0.00	0.00
U	2011	13847	1.05.04.05.02	2.14.01.	1.09	2.357.58	0.00	2.357.58	2.14	2.355.44	0.00
U	2011	13872	1.05.04.05.02	2.14.01.	1.01	2.820.00	0.00	2.820.00	0.00	2.820.00	0.00
U	2011	13893	1.03.02	4.18.07.	1.01	160.00	0.00	160.00	0.00	160.00	0.00
U	2011	13978	1.05.04.29.03	1.05.02.	1.20	505.66	-505.66	0.00	0.00	0.00	0.00
U	2011	14025	1.06.01	1.04.17.	1.07	19.787.10	0.00	19.787.10	19.787.10	0.00	0.00
U	2011	14491	1.03.02	4.18.07.	1.01	451.00	0.00	451.00	451.00	0.00	0.00
U	2011	14897	1.04.01	1.03.12.	0.01	1.097.05	-1.097.05	0.00	0.00	0.00	0.00
U	2011	15472	1.05.01.01	1.05.06.	1.09	2.700.00	0.00	2.700.00	2.700.00	0.00	0.00
U	2011	15525	1.05.01.01	2.12.01.	1.20	5.000.00	0.00	5.000.00	5.000.00	0.00	0.00
U	2011	15732	1.05.04.29.03	2.14.01.	1.20	1.695.00	0.00	1.695.00	0.00	1.695.00	0.00
U	2011	15855	1.06.01	1.04.17.	1.07	11.293.32	0.00	11.293.32	5.658.35	5.634.97	0.00
U	2011	16138	1.05.04.29.03	2.14.01.	1.20	2.543.00	0.00	2.543.00	0.00	2.543.00	0.00
U	2011	16467	1.05.04.29.03	2.14.01.	1.20	2.550.00	0.00	2.550.00	39.80	2.510.20	0.00
U	2011	16561	1.02.01	1.04.29.	0.01	120.00	-120.00	0.00	0.00	0.00	0.00
U	2011	16632	1.05.04.17.03	2.14.01.	1.20	2.67	-2.67	0.00	0.00	0.00	0.00
U	2011	16854	1.04.01	1.03.14.	1.10	169.28	0.00	169.28	169.28	0.00	0.00
U	2011	17211	1.05.01.02	2.10.02.	1.11	130.00	0.00	130.00	130.00	0.00	0.00
U	2011	17381	1.05.04.08.03	1.05.01.	1.02	36.90	-36.90	0.00	0.00	0.00	0.00
U	2011	17399	1.05.04.33.02	1.03.16.	1.20	4.239.11	0.00	4.239.11	4.239.11	0.00	0.00
U	2011	17458	1.06.02.05	1.04.17.	1.19.001	230.48	0.00	230.48	230.48	0.00	0.00
U	2011	17462	1.06.02.05	1.04.17.	1.19.001	1.185.80	0.00	1.185.80	1.185.80	0.00	0.00
U	2011	17596	1.06.02.05	1.04.17.	1.19.001	1.222.10	0.00	1.222.10	1.222.10	0.00	0.00
U	2011	17613	1.05.04.26.02	1.05.01.	1.20	136.68	-136.68	0.00	0.00	0.00	0.00
U	2011	17615	1.05.04.13.09	1.05.01.	1.20	194.00	0.00	194.00	0.00	194.00	0.00
U	2011	17782	1.06.01	1.04.22.	1.01	63.91	0.00	63.91	63.91	0.00	0.00
U	2011	17868	1.06.01	1.04.08.	1.19.001	907.94	0.00	907.94	907.94	0.00	0.00
U	2011	18329	1.06.01	1.04.06.	1.11	169.15	0.00	169.15	0.00	169.15	0.00
U	2011	18404	1.06.02.05	1.04.17.	1.19.001	363.00	-363.00	0.00	0.00	0.00	0.00
U	2011	18457	1.06.01	1.04.21.	1.12	6.469.29	-0.03	6.469.26	6.469.26	0.00	0.00
U	2011	18553	1.06.01	1.04.08.	1.12	726.00	0.00	726.00	726.00	0.00	0.00
U	2011	18594	1.06.01	1.04.21.	1.12	484.00	0.00	484.00	0.00	484.00	0.00
U	2011	18615	1.05.04.49.01	1.05.02.	1.20	0.01	-0.01	0.00	0.00	0.00	0.00
U	2011	18866	1.05.01.01	1.05.06.	1.20	99.58	-99.58	0.00	0.00	0.00	0.00
U	2011	19003	1.05.02.04.06	2.14.01.	1.12	440.21	0.00	440.21	440.21	0.00	0.00
U	2011	19008	1.05.01.02	2.10.02.	1.11	1.149.50	-1.149.50	0.00	0.00	0.00	0.00
U	2011	19015	1.03.01	1.04.24.	0.01	0.34	-0.34	0.00	0.00	0.00	0.00
U	2011	19024	1.06.01	1.04.10.	1.11	310.00	0.00	310.00	310.00	0.00	0.00
U	2011	19309	1.05.04.18.04	1.05.01.	1.20	177.02	-177.02	0.00	0.00	0.00	0.00
U	2011	19364	1.05.01.02	2.10.02.	1.11	257.73	-257.73	0.00	0.00	0.00	0.00
U	2011	19409	1.06.01	1.04.02.	1.20	1.760.96	-1.760.96	0.00	0.00	0.00	0.00
U	2011	19504	1.05.04.18.03	1.05.02.	1.20	215.63	-215.63	0.00	0.00	0.00	0.00
U	2011	19507	1.06.01	1.04.17.	1.04	411.00	0.00	411.00	411.00	0.00	0.00
U	2011	19559	1.06.02.05	1.04.17.	1.19.001	159.60	0.00	159.60	159.60	0.00	0.00
U	2011	19600	1.03.02	4.18.06.	1.09	72.94	0.00	72.94	72.94	0.00	0.00
U	2011	19657	1.06.02.05	1.05.17.	1.19.001	1.077.55	0.00	1.077.55	1.077.55	0.00	0.00
U	2011	19701	1.02.01	1.04.04.	0.01	3.685.11	-3.685.11	0.00	0.00	0.00	0.00
U	2011	19852	1.06.01	1.04.02.	1.20	47.44	-47.44	0.00	0.00	0.00	0.00
U	2011	19860	1.05.01.02	2.10.02.	1.11	100.00	0.00	100.00	0.00	100.00	0.00
U	2011	19862	1.05.01.02	2.10.02.	1.11	31.05	0.00	31.05	31.05	0.00	0.00

U		2011	20057	1.05.04.05.02	1.05.01.	1.06	5.91	-5.91	0.00	0.00	0.00	0.00
U		2011	20069	1.05.01.01	1.05.06.	1.20	13.53	-13.53	0.00	0.00	0.00	0.00
U		2011	20179	1.05.01.18.08	2.10.03.	1.02	10.000.00	0.00	10.000.00	10.000.00	0.00	0.00
U		2011	20359	1.04.01	1.03.12.	1.16	2.501.81	0.00	2.501.81	2.501.81	0.00	0.00
U		2011	20364	1.04.01	1.03.12.	1.16	1.501.81	0.00	1.501.81	1.501.81	0.00	0.00
U		2011	20444	1.05.01.02	1.04.24.	1.07	99.00	0.00	99.00	99.00	0.00	0.00
U		2011	20445	1.05.01.02	1.04.24.	1.07	309.20	-11.09	298.11	298.11	0.00	0.00
U		2011	20457	1.05.01.18.17	1.05.08.	1.06	3.000.00	0.00	3.000.00	3.000.00	0.00	0.00
U		2011	20463	1.06.01	1.04.21.	1.09	5.858.38	0.00	5.858.38	5.858.38	0.00	0.00
U		2011	20499	1.05.01.02	2.10.02.	1.07	823.30	0.00	823.30	377.27	446.03	0.00
U		2011	20549	1.05.01.02	1.05.11.	1.09	1.996.50	0.00	1.996.50	1.996.50	0.00	0.00
U		2011	20669	1.03.02	4.18.08.	0.01	350.58	0.00	350.58	0.00	0.00	350.58
U		2011	579	1.05.04.05.02	2.14.01.	1.01	2.356.61	0.00	2.356.61	0.00	2.356.61	0.00
U		2011	21279	1.02.01	1.04.07.	0.01	2.857.77	0.00	2.857.77	2.857.77	0.00	0.00
U		2011	17395	1.05.04.33.02	1.03.16.	1.20	786.13	0.00	786.13	786.13	0.00	0.00
U		2012	65	1.06.01	1.04.03.	1.05	179.62	0.00	179.62	179.62	0.00	0.00
U		2012	95	1.05.04.73.02	1.05.08.	1.20	1.779.61	-1.779.61	0.00	0.00	0.00	0.00
U		2012	100	1.05.04.22.03	1.03.04.	1.20	4.256.90	-4.256.90	0.00	0.00	0.00	0.00
U		2012	101	1.05.04.22.03	1.03.06.	1.20	158.10	-158.10	0.00	0.00	0.00	0.00
U		2012	102	1.05.02.40	1.05.08.	1.20	3.698.10	-3.698.10	0.00	0.00	0.00	0.00
U		2012	103	1.05.04.22.03	1.03.16.	1.20	747.01	-734.13	12.88	12.88	0.00	0.00
U		2012	104	1.05.04.22.03	2.14.01.	1.20	2.120.00	0.00	2.120.00	8.28	2.111.72	0.00
U		2012	105	1.05.04.22.03	1.03.04.	1.20	4.256.90	-4.256.90	0.00	0.00	0.00	0.00
U		2012	106	1.05.04.22.03	1.03.06.	1.20	158.10	-158.10	0.00	0.00	0.00	0.00
U		2012	107	1.05.04.22.03	1.03.16.	1.20	800.80	-787.16	13.64	13.64	0.00	0.00
U		2012	108	1.05.04.22.03	2.14.01.	1.20	2.120.00	0.00	2.120.00	8.27	2.111.73	0.00
U		2012	109	1.05.04.26.02	1.05.08.	1.20	1.667.84	-1.667.84	0.00	0.00	0.00	0.00
U		2012	122	1.05.04.33.01	1.05.08.	1.20	252.87	-252.87	0.00	0.00	0.00	0.00
U		2012	123	1.05.04.17.03	1.05.08.	1.20	14.730.84	-14.730.84	0.00	0.00	0.00	0.00
U		2012	174	1.05.04.24.02	1.03.04.	1.20	1.785.89	-1.785.89	0.00	0.00	0.00	0.00
U		2012	175	1.05.04.24.02	1.03.08.	1.20	40.89	-40.89	0.00	0.00	0.00	0.00
U		2012	177	1.05.04.24.02	1.03.16.	1.20	508.46	-508.46	0.00	0.00	0.00	0.00
U		2012	178	1.05.04.24.02	2.14.01.	1.20	1.692.31	0.00	1.692.31	7.51	1.684.80	0.00
U		2012	190	1.05.04.23.02	1.03.16.	1.20	107.59	-107.59	0.00	0.00	0.00	0.00
U		2012	191	1.05.04.23.02	2.14.01.	1.20	980.77	0.00	980.77	8.18	972.59	0.00
U		2012	194	1.05.04.23.02	1.03.16.	1.20	34.77	-34.77	0.00	0.00	0.00	0.00
U		2012	195	1.05.04.23.02	2.14.01.	1.20	980.77	0.00	980.77	8.18	972.59	0.00
U		2012	235	1.02.01	1.04.02.	0.01	226.58	-226.58	0.00	0.00	0.00	0.00
U		2012	236	1.01.01	1.04.09.	0.01	1.698.57	-1.698.57	0.00	0.00	0.00	0.00
U		2012	245	1.05.03.15.01	1.05.08.	1.11	33.173.64	0.00	33.173.64	33.173.64	0.00	0.00
U		2012	271	1.03.02	4.18.02.	1.19.003	11.47	0.00	11.47	11.47	0.00	0.00
U		2012	290	1.05.04.24.02	1.03.04.	1.20	7.474.28	-4.834.95	2.639.33	2.639.33	0.00	0.00
U		2012	291	1.05.04.24.02	1.03.06.	1.20	421.72	-217.85	203.87	203.87	0.00	0.00
U		2012	292	1.05.04.24.02	1.03.16.	1.20	3.664.69	-913.09	2.751.60	2.677.22	74.38	0.00
U		2012	293	1.05.04.24.02	2.14.01.	1.20	2.730.00	0.00	2.730.00	39.14	2.690.86	0.00
U		2012	297	1.05.04.17.03	1.05.08.	1.20	252.88	-252.88	0.00	0.00	0.00	0.00
U		2012	300	1.05.04.26.02	1.05.08.	1.20	249.59	-249.59	0.00	0.00	0.00	0.00
U		2012	301	1.06.02.06	1.04.15.	1.19.003	224.68	0.00	224.68	224.68	0.00	0.00
U		2012	302	1.06.02.06	1.04.07.	1.19.003	216.36	0.00	216.36	216.36	0.00	0.00
U		2012	303	1.06.02.06	1.04.07.	1.19.003	845.79	0.00	845.79	845.79	0.00	0.00
U		2012	305	1.06.02.06	1.04.02.	1.19.003	156.81	0.00	156.81	156.81	0.00	0.00
U		2012	333	1.06.01	1.04.21.	1.04	32.519.29	-15.756.63	16.762.66	16.762.66	0.00	0.00
U		2012	336	1.06.01	1.04.18.	1.04	6.227.19	-6.227.19	0.00	0.00	0.00	0.00
U		2012	338	1.05.01.01	1.05.02.	1.07	605.00	0.00	605.00	605.00	0.00	0.00
U		2012	340	1.06.01	1.04.20.	1.04	2.586.33	0.00	2.586.33	2.586.33	0.00	0.00
U		2012	345	1.05.01.01	1.05.10.	1.07	565.00	0.00	565.00	565.00	0.00	0.00
U		2012	348	1.06.01	1.04.05.	1.08	3.018.38	0.00	3.018.38	3.018.38	0.00	0.00
U		2012	349	1.06.01	1.04.23.	1.04	2.100.00	0.00	2.100.00	1.909.30	190.70	0.00
U		2012	397	1.05.04.29.04	1.03.16.	1.09	849.20	0.00	849.20	849.20	0.00	0.00
U		2012	399	1.05.04.29.04	2.14.01.	1.09	2.161.11	0.00	2.161.11	8.55	2.152.56	0.00
U		2012	403	1.05.03.02.01	1.03.14.	1.09	144.47	0.00	144.47	144.47	0.00	0.00
U		2012	408	1.05.04.33.02	1.03.14.	1.09	183.37	0.00	183.37	183.37	0.00	0.00
U		2012	434	1.06.01	1.04.02.	1.11	565.18	-0.02	565.16	565.16	0.00	0.00
U		2012	486	1.05.03.15.01	1.03.16.	1.02	1.892.96	-100.00	1.792.96	1.792.96	0.00	0.00
U		2012	490	1.05.03.15.01	1.03.16.	1.02	1.504.93	0.00	1.504.93	1.504.93	0.00	0.00
U		2012	493	1.05.04.15.04	1.03.16.	1.02	4.000.00	-854.61	3.145.39	3.145.39	0.00	0.00
U		2012	729	1.06.01	1.04.05.	1.04	20.960.03	0.00	20.960.03	20.960.03	0.00	0.00
U		2012	380	1.05.04.26.02	1.05.08.	1.20	4.67	-4.67	0.00	0.00	0.00	0.00
U		2012	383	1.05.04.03.02	1.05.08.	1.20	37.62	-37.62	0.00	0.00	0.00	0.00
U		2012	624	1.05.02.14.06	1.05.08.	1.02	5.575.14	0.00	5.575.14	5.575.14	0.00	0.00
U		2012	656	1.05.03.15.01	1.05.08.	1.11	220.00	0.00	220.00	220.00	0.00	0.00
U		2012	661	1.05.02.32.01	1.05.14.	0.01	399.00	-399.00	0.00	0.00	0.00	0.00
U		2012	664	1.01.02	1.05.06.	0.01	60.00	-60.00	0.00	0.00	0.00	0.00
U		2012	679	1.05.04.16.04	1.03.06.	1.14	6.28	-6.28	0.00	0.00	0.00	0.00
U		2012	681	1.05.05.04	2.10.01.	1.03	5.58	-5.58	0.00	0.00	0.00	0.00
U		2012	688	1.03.02	4.18.02.	1.19.001	11.47	0.00	11.47	11.47	0.00	0.00
U		2012	524	1.05.04.17.03	1.05.08.	1.20	100.00	-100.00	0.00	0.00	0.00	0.00
U		2012	539	1.06.01	1.04.17.	1.03	3.025.00	0.00	3.025.00	3.025.00	0.00	0.00
U		2012	598	1.06.01	1.04.17.	1.01	605.03	-0.06	604.97	604.97	0.00	0.00
U		2012	1967	1.06.01	1.08.01.	1.14	78.50	-30.41	48.09	48.09	0.00	0.00
U		2012	2001	1.05.04.05.02	1.03.04.	1.05	2.436.31	0.00	2.436.31	2.436.31	0.00	0.00
U		2012	2002	1.05.04.05.02	1.03.06.	1.05	188.19	0.00	188.19	188.19	0.00	0.00
U		2012	2003	1.05.04.05.02	1.03.16.	1.05	2.708.88	0.00	2.708.88	2.700.49	8.39	0.00
U		2012	2044	1.02.03.01	1.04.15.	1.19.001	2.280.85	0.00	2.280.85	2.280.85	0.00	0.00
U		2012	2063	1.05.01.01	1.05.08.	1.06	9.119.77	0.00	9.119.77	9.119.77	0.00	0.00
U		2012	2069	1.03.02	4.18.02.	1.01	12.36	0.00	12.36	12.36	0.00	0.00

U	2012	2076	1.05.01.01	1.05.15.	1.16	8.640.32	0.00	8.640.32	8.235.28	405.04	0.00
U	2012	2085	1.06.01	1.04.03.	1.07	329.83	0.00	329.83	329.83	0.00	0.00
U	2012	2106	1.03.02	4.18.02.	1.08	84.61	0.00	84.61	84.61	0.00	0.00
U	2012	2119	1.03.02	4.18.02.	1.02	29.13	0.00	29.13	29.13	0.00	0.00
U	2012	2125	1.03.02	4.18.02.	1.07	65.89	0.00	65.89	65.89	0.00	0.00
U	2012	2162	1.03.02	4.18.02.	1.06	41.41	0.00	41.41	41.41	0.00	0.00
U	2012	2192	1.03.02	4.18.02.	1.09	25.22	0.00	25.22	25.22	0.00	0.00
U	2012	2214	1.06.01	1.04.04.	1.16	34.00	0.00	34.00	34.00	0.00	0.00
U	2012	2222	1.02.03.01	2.11.02.	1.11	1.210.00	0.00	1.210.00	1.210.00	0.00	0.00
U	2012	2242	1.03.02	4.18.02.	1.20	39.52	0.00	39.52	39.52	0.00	0.00
U	2012	2364	1.06.01	1.04.22.	1.14	2.544.96	-253.44	2.291.52	2.291.52	0.00	0.00
U	2012	2369	1.03.02	4.18.02.	0.01	40.46	0.00	40.46	40.46	0.00	0.00
U	2012	2387	1.03.02	4.18.03.	0.01	483.15	0.00	483.15	483.15	0.00	0.00
U	2012	2404	1.03.02	4.18.02.	0.01	373.55	0.00	373.55	0.00	0.00	373.55
U	2012	2434	1.05.04.05.02	1.05.18.	1.01	21.040.00	0.00	21.040.00	21.040.00	0.00	0.00
U	2012	2501	1.06.02.01	1.04.15.	1.05	96.80	0.00	96.80	96.80	0.00	0.00
U	2012	2509	1.05.02.11	1.05.01.	1.07	150.00	0.00	150.00	150.00	0.00	0.00
U	2012	2520	1.06.01	1.04.17.	1.06	1.597.20	0.00	1.597.20	0.00	0.00	1.597.20
U	2012	2549	1.03.02	4.18.02.	1.19.003	22.94	0.00	22.94	22.94	0.00	0.00
U	2012	2624	1.05.01.01	1.05.04.	1.07	363.00	0.00	363.00	363.00	0.00	0.00
U	2012	2723	1.05.04.11.01	1.05.08.	1.20	252.87	-252.87	0.00	0.00	0.00	0.00
U	2012	2734	1.05.04.37.03	1.05.14.	1.14	128.70	-128.70	0.00	0.00	0.00	0.00
U	2012	2769	1.05.04.05.02	1.05.14.	1.05	300.00	0.00	300.00	300.00	0.00	0.00
U	2012	2777	1.05.04.02.03	1.05.08.	1.20	977.99	-977.99	0.00	0.00	0.00	0.00
U	2012	2838	1.06.01	1.04.17.	1.01	1.473.78	0.00	1.473.78	1.473.78	0.00	0.00
U	2012	2858	1.06.01	1.04.18.	1.07	367.32	0.00	367.32	367.32	0.00	0.00
U	2012	2859	1.06.01	1.04.21.	1.07	15.164.78	0.00	15.164.78	15.164.78	0.00	0.00
U	2012	2888	1.05.04.05.02	1.03.16.	1.03	1.784.82	0.00	1.784.82	1.784.82	0.00	0.00
U	2012	3006	1.06.01	1.04.17.	1.03	880.00	0.00	880.00	880.00	0.00	0.00
U	2012	3063	1.05.01.06.02	1.03.16.	1.06	313.64	-313.64	0.00	0.00	0.00	0.00
U	2012	3095	1.05.04.07.02	1.03.16.	1.06	14.600.53	0.00	14.600.53	14.600.53	0.00	0.00
U	2012	3099	1.06.01	1.04.17.	1.12	7.116.01	19.59	7.135.60	7.135.60	0.00	0.00
U	2012	3338	1.05.01.10.07	1.05.01.	1.03	265.00	-110.05	154.95	154.95	0.00	0.00
U	2012	3370	1.05.01.01	1.05.18.	1.07	363.00	0.00	363.00	0.00	0.00	363.00
U	2012	3374	1.03.02	4.18.02.	1.08	73.44	0.00	73.44	73.44	0.00	0.00
U	2012	3398	1.05.03.01.04	2.14.01.	1.07	2.357.58	0.00	2.357.58	8.22	0.00	2.349.36
U	2012	3452	1.06.01	1.04.02.	1.11	19.22	-19.22	0.00	0.00	0.00	0.00
U	2012	3467	1.05.04.19.03	1.03.16.	1.15	989.96	0.00	989.96	989.96	0.00	0.00
U	2012	3537	1.05.04.19.03	1.03.04.	1.20	2.557.14	-2.557.14	0.00	0.00	0.00	0.00
U	2012	3539	1.05.04.19.03	1.03.06.	1.20	94.37	-94.37	0.00	0.00	0.00	0.00
U	2012	3540	1.05.04.19.03	1.03.16.	1.20	515.84	-515.84	0.00	0.00	0.00	0.00
U	2012	3542	1.05.04.19.03	2.14.01.	1.20	1.271.46	0.00	1.271.46	12.90	0.00	1.258.56
U	2012	3544	1.05.04.19.03	1.03.04.	1.20	2.983.34	-2.983.34	0.00	0.00	0.00	0.00
U	2012	3545	1.05.04.19.03	1.03.06.	1.20	128.92	-128.92	0.00	0.00	0.00	0.00
U	2012	3546	1.05.04.19.03	1.03.16.	1.20	646.75	-646.75	0.00	0.00	0.00	0.00
U	2012	3547	1.05.04.19.03	2.14.01.	1.20	1.483.39	0.00	1.483.39	0.00	0.00	1.483.39
U	2012	3548	1.05.04.19.03	1.03.04.	1.20	3.494.93	-3.494.93	0.00	0.00	0.00	0.00
U	2012	3549	1.05.04.19.03	1.03.06.	1.20	149.61	-149.61	0.00	0.00	0.00	0.00
U	2012	3550	1.05.04.19.03	2.14.01.	1.20	1.483.39	0.00	1.483.39	10.72	0.00	1.472.67
U	2012	3552	1.05.04.19.03	1.03.16.	1.20	811.42	-811.42	0.00	0.00	0.00	0.00
U	2012	3586	1.05.01.01	1.05.04.	1.07	145.20	-25.69	119.51	119.51	0.00	0.00
U	2012	3598	1.05.04.67	2.10.01.	1.14	3.886.50	-81.50	3.805.00	3.805.00	0.00	0.00
U	2012	3645	1.02.01	1.04.02.	0.01	0.01	-0.01	0.00	0.00	0.00	0.00
U	2012	3817	1.03.02	4.18.02.	1.02	29.11	0.00	29.11	29.11	0.00	0.00
U	2012	3845	1.03.02	4.18.02.	1.07	18.72	0.00	18.72	18.72	0.00	0.00
U	2012	3874	1.06.01	1.04.21.	1.01	772.85	0.00	772.85	772.85	0.00	0.00
U	2012	3976	1.06.01	1.04.29.	1.04	2.336.38	-2.336.38	0.00	0.00	0.00	0.00
U	2012	3979	1.06.01	1.05.13.	1.12	3.594.25	0.00	3.594.25	3.594.25	0.00	0.00
U	2012	4020	1.06.01	1.04.21.	1.05	13.126.12	0.00	13.126.12	13.126.12	0.00	0.00
U	2012	4021	1.03.02	4.18.07.	1.05	5.427.22	0.00	5.427.22	5.427.22	0.00	0.00
U	2012	4039	1.03.02	4.18.03.	0.01	483.15	0.00	483.15	483.15	0.00	0.00
U	2012	4056	1.03.02	4.18.02.	1.11	27.54	0.00	27.54	27.54	0.00	0.00
U	2012	4081	1.06.02.06	1.04.20.	1.19.003	9.257.01	0.00	9.257.01	9.257.01	0.00	0.00
U	2012	4119	1.03.02	4.18.02.	1.06	41.41	0.00	41.41	41.41	0.00	0.00
U	2012	4129	1.03.02	4.18.02.	1.20	34.58	0.00	34.58	34.58	0.00	0.00
U	2012	4169	1.03.02	4.18.02.	1.09	25.22	0.00	25.22	25.22	0.00	0.00
U	2012	4231	1.02.01	1.04.19.	0.01	1.354.15	0.00	1.354.15	1.117.66	0.00	236.49
U	2012	4316	1.05.01.12.10	1.05.01.	1.02	1.277.00	0.00	1.277.00	1.277.00	0.00	0.00
U	2012	4327	1.05.04.16.04	1.05.13.	1.04	3.749.72	0.00	3.749.72	3.749.72	0.00	0.00
U	2012	4331	1.05.03.16	1.05.02.	1.04	5.000.00	-5.000.00	0.00	0.00	0.00	0.00
U	2012	4360	1.05.03.10.02	1.05.14.	1.19.001	200.00	0.00	200.00	200.00	0.00	0.00
U	2012	4427	1.05.04.37.03	1.04.06.	1.14	1.14	-1.14	0.00	0.00	0.00	0.00
U	2012	4458	1.05.05.10.02	1.05.09.	1.11	63.240.17	-27.095.04	36.145.13	36.145.13	0.00	0.00
U	2012	4463	1.03.02	4.18.02.	1.19.003	11.47	0.00	11.47	11.47	0.00	0.00
U	2012	4468	1.03.02	4.18.02.	0.01	14.39	0.00	14.39	14.39	0.00	0.00
U	2012	4498	1.04.01	1.03.22.	0.01	28.555.84	0.00	28.555.84	28.555.84	0.00	0.00
U	2012	4501	1.04.01	1.03.22.	0.01	40.156.65	0.00	40.156.65	40.156.65	0.00	0.00
U	2012	4509	1.06.01	1.04.07.	1.15	1.233.93	0.00	1.233.93	1.233.93	0.00	0.00
U	2012	4535	1.05.04.29.03	1.05.15.	1.20	242.95	0.00	242.95	0.00	0.00	242.95
U	2012	4550	1.06.01	1.04.18.	1.09	7.260.00	0.00	7.260.00	7.260.00	0.00	0.00
U	2012	4587	1.05.01.17.09	1.05.01.	1.14	64.54	0.00	64.54	64.54	0.00	0.00
U	2012	4597	1.05.04.16.04	1.03.06.	1.14	222.01	-222.01	0.00	0.00	0.00	0.00
U	2012	4599	1.05.04.16.04	2.14.01.	1.14	1.797.00	0.00	1.797.00	1.797.00	0.00	0.00
U	2012	4609	1.05.02.47	1.03.04.	1.19.001	5.826.95	0.00	5.826.95	5.826.95	0.00	0.00
U	2012	4610	1.05.02.47	1.03.16.	1.19.001	4.379.37	0.00	4.379.37	4.379.37	0.00	0.00
U	2012	4611	1.05.02.47	1.03.08.	1.19.001	1.992.09	0.00	1.992.09	1.992.09	0.00	0.00

U		2012	4612	1.05.02.47	2.14.01.	1.19.001	2.150.00	0.00	2.150.00	0.00	2.150.00	0.00
U		2012	4649	1.05.03.03.08	1.05.01.	1.10	912.83	-912.83	0.00	0.00	0.00	0.00
U		2012	4652	1.05.03.12	1.05.02.	1.07	47.61	-47.61	0.00	0.00	0.00	0.00
U		2012	4655	1.05.03.03.08	1.05.01.	1.10	1.283.96	-1.283.96	0.00	0.00	0.00	0.00
U		2012	4680	1.06.02.05	1.04.05.	1.19.001	345.90	0.00	345.90	345.90	0.00	0.00
U		2012	4693	1.05.04.03.02	1.05.02.	1.20	74.27	0.00	74.27	74.27	0.00	0.00
U		2012	4695	1.05.04.13.05	1.05.02.	1.20	90.75	0.00	90.75	90.75	0.00	0.00
U		2012	4720	1.05.04.93	1.03.04.	1.15	7.200.59	0.00	7.200.59	7.200.59	0.00	0.00
U		2012	4721	1.05.04.93	1.03.06.	1.15	429.91	0.00	429.91	429.91	0.00	0.00
U		2012	4722	1.05.04.93	1.03.16.	1.15	3.968.29	0.00	3.968.29	3.968.29	0.00	0.00
U		2012	4769	1.05.01.17.06	1.05.01.	1.03	1.81	-1.81	0.00	0.00	0.00	0.00
U		2012	4813	1.06.01	1.04.17.	1.03	3.586.16	0.00	3.586.16	3.586.16	0.00	0.00
U		2012	4816	1.05.04.17.03	1.03.06.	1.20	8.53	-8.53	0.00	0.00	0.00	0.00
U		2012	4834	1.05.01.01	1.05.18.	1.04	3.712.00	0.00	3.712.00	3.712.00	0.00	0.00
U		2012	4849	1.06.01	1.04.04.	1.16	5.395.88	0.00	5.395.88	5.395.88	0.00	0.00
U		2012	4851	1.06.01	1.04.22.	1.16	984.00	0.00	984.00	984.00	0.00	0.00
U		2012	4893	1.05.04.29.04	1.03.04.	1.20	34.150.00	0.00	34.150.00	29.032.70	5.117.30	0.00
U		2012	4894	1.05.04.29.04	1.03.06.	1.20	2.680.00	0.00	2.680.00	2.242.59	437.41	0.00
U		2012	4896	1.05.04.29.04	1.03.16.	1.20	11.920.00	0.00	11.920.00	8.961.67	2.958.33	0.00
U		2012	4898	1.05.04.29.04	2.14.01.	1.20	2.550.00	0.00	2.550.00	0.00	2.550.00	0.00
U		2012	4904	1.05.04.29.04	1.03.16.	1.20	11.920.00	-9.893.28	2.026.72	2.026.72	0.00	0.00
U		2012	4905	1.05.04.29.04	2.14.01.	1.20	2.550.00	0.00	2.550.00	0.00	2.550.00	0.00
U		2012	4907	1.05.04.29.04	1.03.04.	1.20	34.150.00	0.00	34.150.00	30.666.94	3.483.06	0.00
U		2012	4909	1.05.04.29.04	1.03.06.	1.20	2.680.00	0.00	2.680.00	2.211.22	468.78	0.00
U		2012	4910	1.05.04.29.04	1.03.16.	1.20	11.920.00	0.00	11.920.00	8.965.49	2.954.51	0.00
U		2012	4912	1.05.04.29.04	2.14.01.	1.20	2.550.00	0.00	2.550.00	0.00	2.550.00	0.00
U		2012	4913	1.05.04.29.04	1.03.04.	1.20	17.256.01	-1.408.50	15.847.51	15.847.51	0.00	0.00
U		2012	4915	1.05.04.29.04	1.03.08.	1.20	5.943.95	0.00	5.943.95	5.943.95	0.00	0.00
U		2012	4916	1.05.04.29.04	1.03.16.	1.20	8.676.01	0.00	8.676.01	8.676.01	0.00	0.00
U		2012	4917	1.05.04.29.04	2.14.01.	1.20	4.700.00	0.00	4.700.00	4.700.00	0.00	0.00
U		2012	4921	1.05.04.29.04	2.14.01.	1.20	800.00	0.00	800.00	0.00	800.00	0.00
U		2012	4927	1.05.04.29.03	1.03.04.	1.20	16.595.69	-1.323.59	15.272.10	15.272.10	0.00	0.00
U		2012	4928	1.05.04.29.03	1.03.16.	1.20	7.600.74	-15.06	7.585.68	7.585.68	0.00	0.00
U		2012	4930	1.05.04.29.03	1.03.08.	1.20	5.351.88	0.00	5.351.88	4.785.46	566.42	0.00
U		2012	4945	1.05.05.10.02	1.05.09.	1.11	63.240.17	0.00	63.240.17	36.146.16	27.094.01	0.00
U		2012	4946	1.05.05.10.02	1.06.01.	1.11	4.523.64	0.00	4.523.64	2.156.97	1.723.20	643.47
U		2012	4955	1.05.04.20.03	1.03.04.	1.20	455.07	-455.07	0.00	0.00	0.00	0.00
U		2012	5042	1.05.01.10.08	1.05.08.	1.11	7.486.50	0.00	7.486.50	7.486.50	0.00	0.00
U		2012	5078	1.06.01	1.04.17.	1.01	304.50	-3.50	301.00	301.00	0.00	0.00
U		2012	5121	1.06.01	1.04.18.	1.02	3.457.58	0.00	3.457.58	3.457.58	0.00	0.00
U		2012	5167	1.04.01	1.03.14.	1.16	8.490.89	0.00	8.490.89	8.490.89	0.00	0.00
U		2012	5220	1.05.05.10.02	1.06.01.	1.11	4.523.64	-2.369.58	2.154.06	2.154.06	0.00	0.00
U		2012	5231	1.05.04.46.01	1.03.04.	1.20	611.07	-611.07	0.00	0.00	0.00	0.00
U		2012	5232	1.05.04.46.01	1.03.06.	1.20	15.81	-15.81	0.00	0.00	0.00	0.00
U		2012	5233	1.05.04.46.01	1.03.16.	1.20	1.62	-1.62	0.00	0.00	0.00	0.00
U		2012	5257	1.03.02	4.18.02.	1.20	34.58	0.00	34.58	34.58	0.00	0.00
U		2012	5312	1.05.01.05.03	1.05.08.	1.03	13.546.31	30.08	13.576.39	13.576.39	0.00	0.00
U		2012	5372	1.05.04.13.06	1.05.01.	1.04	55.49	-55.49	0.00	0.00	0.00	0.00
U		2012	5392	1.05.04.13.10	1.05.14.	1.19.001	200.00	-25.00	175.00	175.00	0.00	0.00
U		2012	5443	1.05.04.05.02	1.05.18.	1.01	194.73	0.00	194.73	0.00	194.73	0.00
U		2012	5447	1.03.02	4.18.02.	1.07	18.72	0.00	18.72	18.72	0.00	0.00
U		2012	5449	1.03.02	4.18.02.	1.11	37.24	0.00	37.24	37.24	0.00	0.00
U		2012	5479	1.05.04.05.03	2.10.01.	1.09	124.05	-124.05	0.00	0.00	0.00	0.00
U		2012	5549	1.03.02	4.18.02.	1.02	42.89	0.00	42.89	42.89	0.00	0.00
U		2012	5561	1.05.01.01	1.05.10.	1.07	81.00	0.00	81.00	81.00	0.00	0.00
U		2012	5609	1.03.02	4.18.02.	1.01	1.58	0.00	1.58	1.58	0.00	0.00
U		2012	5616	1.06.01	1.04.21.	1.06	31.194.50	0.00	31.194.50	31.194.50	0.00	0.00
U		2012	5618	1.03.02	4.18.03.	0.01	483.15	0.00	483.15	483.15	0.00	0.00
U		2012	5626	1.02.01	1.04.02.	0.01	95.00	-95.00	0.00	0.00	0.00	0.00
U		2012	5674	1.06.01	1.04.07.	1.20	135.00	-135.00	0.00	0.00	0.00	0.00
U		2012	5707	1.05.04.37.03	1.05.08.	1.14	2.002.31	0.00	2.002.31	2.002.31	0.00	0.00
U		2012	5709	1.06.01	1.04.20.	1.07	243.72	0.00	243.72	243.72	0.00	0.00
U		2012	5740	1.02.01	1.04.02.	0.01	601.81	-601.81	0.00	0.00	0.00	0.00
U		2012	5763	1.03.02	4.18.02.	1.09	25.22	0.00	25.22	25.22	0.00	0.00
U		2012	5770	1.03.02	4.18.02.	1.06	41.31	0.00	41.31	41.31	0.00	0.00
U		2012	5791	1.03.02	4.18.02.	1.08	73.44	0.00	73.44	73.44	0.00	0.00
U		2012	5844	1.05.04.33.01	1.05.15.	1.20	669.42	-93.62	575.80	575.80	0.00	0.00
U		2012	5918	1.05.04.03.02	1.05.02.	1.20	832.48	0.00	832.48	676.00	156.48	0.00
U		2012	5924	1.05.01.23.01	1.05.18.	1.07	922.02	0.00	922.02	922.02	0.00	0.00
U		2012	5926	1.03.02	4.18.02.	1.19.003	11.47	0.00	11.47	11.47	0.00	0.00
U		2012	6031	1.05.01.09.02	1.04.24.	1.03	1.81	-1.81	0.00	0.00	0.00	0.00
U		2012	6077	1.06.01	1.04.02.	1.12	20.00	-20.00	0.00	0.00	0.00	0.00
U		2012	6089	1.03.02	4.18.02.	0.01	14.39	0.00	14.39	14.39	0.00	0.00
U		2012	6154	1.05.04.16.04	1.05.01.	1.14	319.00	-319.00	0.00	0.00	0.00	0.00
U		2012	6265	1.02.03.04	2.11.01.	1.01	559.99	0.00	559.99	0.00	0.00	559.99
U		2012	6282	1.05.04.29.03	1.03.04.	1.20	17.095.83	-2.477.97	14.617.86	14.617.86	0.00	0.00
U		2012	6284	1.05.04.29.03	1.03.06.	1.20	1.362.67	-233.53	1.129.14	1.129.14	0.00	0.00
U		2012	6285	1.05.04.29.03	1.03.16.	1.20	7.392.45	-176.40	7.216.05	7.216.05	0.00	0.00
U		2012	6370	1.06.01	1.04.19.	1.04	1.877.92	0.00	1.877.92	1.877.92	0.00	0.00
U		2012	6389	1.02.01	1.04.02.	0.01	0.02	-0.02	0.00	0.00	0.00	0.00
U		2012	6417	1.05.01.01	1.05.18.	1.04	22.42	0.00	22.42	22.42	0.00	0.00
U		2012	6506	1.05.03.12	1.05.18.	1.07	411.40	-411.40	0.00	0.00	0.00	0.00
U		2012	6560	1.05.03.01.09	1.05.08.	1.06	17.571.84	-842.06	16.729.78	16.729.78	0.00	0.00
U		2012	6572	1.05.01.11.08	1.05.04.	1.03	12.09	-12.09	0.00	0.00	0.00	0.00
U		2012	6582	1.05.05.10.02	1.05.09.	1.11	11.895.16	0.00	11.895.16	11.895.16	0.00	0.00
U		2012	6592	1.05.04.17.03	1.03.06.	1.20	1.29	-1.29	0.00	0.00	0.00	0.00

U	2012	6633	1.06.01	1.04.02.	1.06	18.59	0.00	18.59	18.59	0.00	0.00
U	2012	6638	1.06.02.06	1.04.04.	1.19.003	592.90	0.00	592.90	592.90	0.00	0.00
U	2012	6649	1.06.01	1.04.02.	1.06	1.556.18	0.00	1.556.18	1.556.18	0.00	0.00
U	2012	6699	1.05.03.01.09	1.05.08.	1.06	16.913.18	0.00	16.913.18	16.586.82	326.36	0.00
U	2012	6701	1.05.04.20.03	1.03.04.	1.20	17.448.52	-4.251.84	13.196.68	13.196.68	0.00	0.00
U	2012	6702	1.05.04.20.03	1.03.06.	1.20	940.88	0.00	940.88	940.88	0.00	0.00
U	2012	6704	1.05.04.20.03	1.03.16.	1.20	7.378.51	-591.35	6.787.16	6.787.16	0.00	0.00
U	2012	6705	1.05.04.20.03	2.14.01.	1.20	2.721.52	0.00	2.721.52	8.05	2.713.47	0.00
U	2012	6724	1.05.04.14.01	1.04.08.	1.12	1.210.00	0.00	1.210.00	1.210.00	0.00	0.00
U	2012	6742	1.05.04.45.01	1.03.04.	1.20	1.638.08	-1.638.08	0.00	0.00	0.00	0.00
U	2012	6743	1.05.04.45.01	1.03.06.	1.20	140.56	-140.56	0.00	0.00	0.00	0.00
U	2012	6744	1.05.04.45.01	1.03.16.	1.20	403.67	-403.67	0.00	0.00	0.00	0.00
U	2012	6745	1.05.04.45.01	2.14.01.	1.20	850.00	0.00	850.00	0.00	850.00	0.00
U	2012	6746	1.05.04.45.01	1.03.04.	1.20	1.228.56	-1.228.56	0.00	0.00	0.00	0.00
U	2012	6747	1.05.04.45.01	1.03.06.	1.20	105.42	-105.42	0.00	0.00	0.00	0.00
U	2012	6748	1.05.04.45.01	1.03.16.	1.20	302.75	-302.75	0.00	0.00	0.00	0.00
U	2012	6750	1.05.04.45.01	2.14.01.	1.20	637.50	0.00	637.50	0.00	637.50	0.00
U	2012	6891	1.06.01	1.04.17.	1.12	181.50	-181.50	0.00	0.00	0.00	0.00
U	2012	6898	1.02.03.01	1.04.19.	1.09	7.260.00	0.00	7.260.00	7.260.00	0.00	0.00
U	2012	6899	1.02.03.01	2.09.03.	1.09	2.395.80	0.00	2.395.80	2.395.80	0.00	0.00
U	2012	6967	1.02.01	1.04.06.	0.01	23.505.46	0.00	23.505.46	23.505.46	0.00	0.00
U	2012	6987	1.06.01	1.04.17.	1.09	2.124.76	0.00	2.124.76	2.124.76	0.00	0.00
U	2012	6989	1.05.04.16.04	1.03.06.	1.14	9.83	-9.83	0.00	0.00	0.00	0.00
U	2012	6994	1.05.04.29.04	2.14.01.	1.20	910.00	0.00	910.00	0.00	910.00	0.00
U	2012	7069	1.05.01.16.03	1.05.08.	1.02	2.266.39	0.00	2.266.39	2.266.39	0.00	0.00
U	2012	7107	1.05.02.53	1.05.10.	0.01	2.91	-2.91	0.00	0.00	0.00	0.00
U	2012	7156	1.05.02.38	1.05.02.	1.19.001	436.07	-196.54	239.53	239.53	0.00	0.00
U	2012	7162	1.03.02	4.18.02.	1.08	73.44	0.00	73.44	73.44	0.00	0.00
U	2012	7166	1.05.02.17	1.05.01.	1.03	850.00	-763.00	87.00	87.00	0.00	0.00
U	2012	7169	1.05.04.16.04	2.14.01.	1.14	1.540.00	0.00	1.540.00	1.540.00	0.00	0.00
U	2012	7175	1.05.04.16.04	2.14.01.	1.14	1.540.00	0.00	1.540.00	1.540.00	0.00	0.00
U	2012	7183	1.05.04.16.04	2.14.01.	1.14	55.89	-55.89	0.00	0.00	0.00	0.00
U	2012	7218	1.05.04.66	1.05.01.	1.14	10.00	-10.00	0.00	0.00	0.00	0.00
U	2012	7248	1.05.05.10.02	1.06.01.	1.11	850.00	-85.00	765.00	765.00	0.00	0.00
U	2012	7265	1.01.02	2.09.01.	0.01	1.249.81	-1.249.81	0.00	0.00	0.00	0.00
U	2012	7270	1.03.02	4.18.02.	1.20	34.58	0.00	34.58	34.58	0.00	0.00
U	2012	7279	1.05.04.17.03	1.03.04.	1.20	7.739.28	-430.35	7.308.93	7.308.93	0.00	0.00
U	2012	7281	1.05.04.17.03	1.03.06.	1.20	622.38	-57.81	564.57	564.57	0.00	0.00
U	2012	7282	1.05.04.17.03	1.03.16.	1.20	4.276.09	0.00	4.276.09	4.276.09	0.00	0.00
U	2012	7285	1.05.04.19.03	1.05.02.	1.14	258.20	-258.20	0.00	0.00	0.00	0.00
U	2012	7326	1.05.01.01	1.05.08.	1.15	5.924.00	0.00	5.924.00	5.924.00	0.00	0.00
U	2012	7339	1.03.02	4.18.02.	1.07	18.72	0.00	18.72	18.72	0.00	0.00
U	2012	7344	1.03.02	4.18.02.	1.02	31.42	0.00	31.42	31.42	0.00	0.00
U	2012	7355	1.06.01	1.04.04.	1.07	580.80	0.00	580.80	580.80	0.00	0.00
U	2012	7363	1.05.01.01	1.05.02.	1.15	257.22	0.00	257.22	205.61	51.61	0.00
U	2012	7380	1.03.02	4.18.02.	1.06	41.39	0.00	41.39	41.39	0.00	0.00
U	2012	7404	1.05.01.01	1.05.06.	1.06	907.50	0.00	907.50	907.50	0.00	0.00
U	2012	7472	1.05.04.14.01	1.05.18.	1.15	15.004.00	0.00	15.004.00	15.004.00	0.00	0.00
U	2012	7487	1.06.01	1.04.18.	1.04	642.37	0.00	642.37	170.49	471.88	0.00
U	2012	7491	1.03.02	4.18.02.	1.01	31.92	0.00	31.92	31.92	0.00	0.00
U	2012	7559	1.04.01	1.03.12.	1.12	450.00	0.00	450.00	450.00	0.00	0.00
U	2012	7638	1.02.01	1.04.02.	0.01	29.30	-29.30	0.00	0.00	0.00	0.00
U	2012	7640	1.02.01	1.04.02.	0.01	108.00	-108.00	0.00	0.00	0.00	0.00
U	2012	7714	1.03.02	4.18.03.	0.01	483.15	0.00	483.15	483.15	0.00	0.00
U	2012	7719	1.05.03.03.07	1.04.04.	1.10	2.454.17	0.00	2.454.17	0.00	2.454.17	0.00
U	2012	7720	1.05.01.01	1.05.10.	1.20	309.88	0.00	309.88	309.88	0.00	0.00
U	2012	7729	1.03.02	4.18.02.	1.09	38.17	0.00	38.17	38.17	0.00	0.00
U	2012	7742	1.06.01	1.04.02.	1.11	6.72	-6.72	0.00	0.00	0.00	0.00
U	2012	7769	1.01.01	1.04.24.	0.01	69.60	-69.60	0.00	0.00	0.00	0.00
U	2012	7811	1.03.02	4.18.02.	1.11	72.19	0.00	72.19	72.19	0.00	0.00
U	2012	7864	1.06.01	1.04.02.	1.10	10.00	0.00	10.00	0.00	0.00	10.00
U	2012	7994	1.05.03.12	1.05.02.	1.07	33.62	-33.62	0.00	0.00	0.00	0.00
U	2012	8024	1.02.01	1.04.17.	0.01	1.028.51	0.00	1.028.51	0.00	749.01	279.50
U	2012	8033	1.03.02	4.18.02.	0.01	103.37	0.00	103.37	103.37	0.00	0.00
U	2012	8073	1.06.02.02	1.04.17.	1.03	105.76	-0.01	105.75	105.75	0.00	0.00
U	2012	8077	1.05.01.05.05	1.05.01.	1.03	422.00	0.00	422.00	422.00	0.00	0.00
U	2012	8079	1.02.01	1.04.06.	0.01	29.645.00	0.00	29.645.00	29.645.00	0.00	0.00
U	2012	8098	1.05.01.10.04	1.05.01.	1.10	909.06	0.00	909.06	909.06	0.00	0.00
U	2012	8128	1.06.01	1.04.22.	1.14	26.25	-26.25	0.00	0.00	0.00	0.00
U	2012	8155	1.05.02.33	1.03.16.	1.04	2.259.26	0.00	2.259.26	2.259.26	0.00	0.00
U	2012	8159	1.05.04.16.04	2.14.01.	1.04	194.23	0.00	194.23	194.23	0.00	0.00
U	2012	8161	1.02.01	1.04.17.	0.01	228.09	-0.01	228.08	228.08	0.00	0.00
U	2012	8227	1.06.01	1.05.15.	1.20	1.343.10	0.00	1.343.10	1.343.10	0.00	0.00
U	2012	8268	1.06.01	1.04.17.	1.09	11.646.25	-10.587.50	1.058.75	1.058.75	0.00	0.00
U	2012	8301	1.05.04.23.04	1.03.04.	1.20	2.509.44	0.00	2.509.44	2.509.44	0.00	0.00
U	2012	8303	1.05.04.23.04	1.03.06.	1.20	197.81	-9.62	188.19	188.19	0.00	0.00
U	2012	8305	1.03.02	4.18.02.	0.01	3.85	0.00	3.85	0.00	0.00	3.85
U	2012	8306	1.05.04.23.04	1.03.16.	1.20	2.677.22	0.00	2.677.22	2.677.22	0.00	0.00
U	2012	8307	1.05.04.23.04	2.14.01.	1.20	1.592.50	0.00	1.592.50	0.00	1.592.50	0.00
U	2012	8308	1.05.04.23.04	1.03.04.	1.20	2.523.71	-87.40	2.436.31	2.436.31	0.00	0.00
U	2012	8309	1.05.04.23.04	1.03.06.	1.20	217.81	-29.62	188.19	188.19	0.00	0.00
U	2012	8310	1.05.04.23.04	1.03.16.	1.20	2.677.22	0.00	2.677.22	2.677.22	0.00	0.00
U	2012	8311	1.05.04.23.04	2.14.01.	1.20	1.592.50	0.00	1.592.50	0.00	1.592.50	0.00
U	2012	8322	1.05.02.57	1.05.01.	1.05	488.36	0.00	488.36	488.36	0.00	0.00
U	2012	8355	1.05.01.01	1.05.08.	1.20	17.191.77	-0.33	17.191.44	17.191.44	0.00	0.00
U	2012	8422	1.05.04.20.03	1.03.04.	1.20	17.295.84	-2.665.89	14.629.95	14.629.95	0.00	0.00

U	2012	8423	1.05.04.20.03	1.03.06.	1.20	1.148.49	-113.44	1.035.05	1.035.05	0.00	0.00
U	2012	8424	1.05.04.20.03	1.03.16.	1.20	7.416.63	-189.59	7.227.04	7.227.04	0.00	0.00
U	2012	8425	1.05.04.20.03	2.14.01.	1.20	2.543.00	0.00	2.543.00	27.99	2.515.01	0.00
U	2012	8482	1.05.04.29.03	1.02.05.	1.20	450.00	0.00	450.00	124.13	325.87	0.00
U	2012	8484	1.05.04.29.03	1.02.05.	1.20	350.00	0.00	350.00	0.00	350.00	0.00
U	2012	8485	1.05.04.29.03	1.02.05.	1.20	350.00	0.00	350.00	103.40	246.60	0.00
U	2012	8486	1.05.04.29.03	1.02.05.	1.20	350.00	0.00	350.00	0.00	350.00	0.00
U	2012	8537	1.05.04.05.03	1.05.01.	1.05	90.60	0.00	90.60	90.60	0.00	0.00
U	2012	8618	1.05.04.20.03	1.02.05.	1.20	5.66	-5.66	0.00	0.00	0.00	0.00
U	2012	8630	1.05.04.20.03	1.02.05.	1.20	74.53	-74.53	0.00	0.00	0.00	0.00
U	2012	8656	1.05.03.01.04	1.03.16.	1.07	1.794.71	0.00	1.794.71	1.794.71	0.00	0.00
U	2012	8661	1.06.01	1.04.20.	1.01	135.52	0.00	135.52	135.52	0.00	0.00
U	2012	8670	1.05.03.01.03	1.03.16.	1.07	1.794.11	0.00	1.794.11	1.794.11	0.00	0.00
U	2012	8671	1.05.03.01.03	2.14.01.	1.07	2.357.59	0.00	2.357.59	2.357.59	0.00	0.00
U	2012	8710	1.06.02.05	1.04.02.	1.19.001	157.40	0.00	157.40	157.40	0.00	0.00
U	2012	8714	1.05.04.05.02	1.03.04.	1.11	15.836.01	0.00	15.836.01	15.836.01	0.00	0.00
U	2012	8717	1.05.04.05.02	1.03.16.	1.11	7.153.51	0.00	7.153.51	7.153.51	0.00	0.00
U	2012	8720	1.05.03.01.03	1.05.01.	1.07	2.800.00	-1.330.33	1.469.67	1.469.67	0.00	0.00
U	2012	8725	1.05.05.10.02	1.05.02.	1.11	700.55	0.00	700.55	700.55	0.00	0.00
U	2012	8732	1.06.01	1.04.17.	1.01	921.86	0.00	921.86	921.86	0.00	0.00
U	2012	8737	1.05.05.10.02	1.05.02.	1.11	152.92	0.00	152.92	152.92	0.00	0.00
U	2012	8762	1.05.02.14.06	1.05.01.	1.15	508.22	-508.22	0.00	0.00	0.00	0.00
U	2012	8763	1.05.04.48.02	1.02.05.	1.20	400.00	-55.66	344.34	344.34	0.00	0.00
U	2012	8764	1.05.04.48.02	1.02.05.	1.20	400.00	-55.66	344.34	344.34	0.00	0.00
U	2012	8765	1.05.04.48.02	1.02.05.	1.20	400.00	-124.53	275.47	275.47	0.00	0.00
U	2012	8800	1.05.03.01.10	2.10.01.	1.07	71.390.00	0.00	71.390.00	38.129.00	33.261.00	0.00
U	2012	8814	1.05.04.16.04	2.14.01.	1.14	660.00	0.00	660.00	0.00	660.00	0.00
U	2012	8824	1.05.04.48.02	1.05.18.	1.01	200.000.00	0.00	200.000.00	200.000.00	0.00	0.00
U	2012	8856	1.06.01	1.04.24.	1.04	221.96	0.00	221.96	0.00	0.00	221.96
U	2012	8872	1.05.03.15.01	1.05.02.	1.11	1.754.50	-1.754.50	0.00	0.00	0.00	0.00
U	2012	8898	1.05.04.68	1.02.05.	1.14	1.224.24	-1.073.31	150.93	150.93	0.00	0.00
U	2012	8899	1.05.04.68	1.03.04.	1.14	30.904.93	0.00	30.904.93	30.904.93	0.00	0.00
U	2012	8900	1.05.04.68	1.03.06.	1.14	2.466.22	0.00	2.466.22	2.408.82	57.40	0.00
U	2012	8902	1.05.04.68	1.03.16.	1.14	11.775.00	0.00	11.775.00	10.350.79	1.424.21	0.00
U	2012	8903	1.05.04.68	2.14.01.	1.14	2.640.00	0.00	2.640.00	0.00	2.640.00	0.00
U	2012	8950	1.05.03.02.01	2.14.01.	1.09	1.509.50	0.00	1.509.50	1.509.50	0.00	0.00
U	2012	8951	1.05.03.02.01	1.03.16.	1.09	4.53	0.00	4.53	4.53	0.00	0.00
U	2012	8967	1.05.01.01	1.05.02.	1.08	517.86	0.00	517.86	246.11	271.75	0.00
U	2012	8978	1.02.01	1.04.18.	0.01	8.323.45	0.00	8.323.45	8.323.45	0.00	0.00
U	2012	8986	1.06.01	1.04.24.	1.03	89.00	-89.00	0.00	0.00	0.00	0.00
U	2012	9071	1.05.01.24.09	1.03.04.	1.04	47.508.04	0.00	47.508.04	32.936.83	14.571.21	0.00
U	2012	9072	1.05.01.24.09	1.03.06.	1.04	3.669.71	0.00	3.669.71	2.446.47	1.223.24	0.00
U	2012	9073	1.05.01.24.09	1.03.16.	1.04	18.713.57	0.00	18.713.57	11.249.37	7.464.20	0.00
U	2012	9074	1.05.01.24.09	2.14.01.	1.04	5.000.00	0.00	5.000.00	0.00	5.000.00	0.00
U	2012	9096	1.05.03.12	1.05.18.	1.07	3.469.74	-3.469.74	0.00	0.00	0.00	0.00
U	2012	9237	1.06.02.06	1.04.20.	1.19.003	18.514.02	0.00	18.514.02	18.514.02	0.00	0.00
U	2012	9239	1.06.02.06	1.04.21.	1.19.003	4.452.80	0.00	4.452.80	4.452.80	0.00	0.00
U	2012	9249	1.01.01	1.02.06.	0.01	1.490.65	-1.490.65	0.00	0.00	0.00	0.00
U	2012	9301	1.03.02	4.18.02.	1.02	31.42	0.00	31.42	31.42	0.00	0.00
U	2012	9302	1.05.04.16.04	1.05.14.	1.14	5.050.00	0.00	5.050.00	5.050.00	0.00	0.00
U	2012	9303	1.05.04.37.03	1.05.14.	1.14	875.00	0.00	875.00	875.00	0.00	0.00
U	2012	9306	1.05.04.29.04	1.02.05.	1.20	350.00	-100.00	250.00	250.00	0.00	0.00
U	2012	9307	1.05.04.29.04	1.02.05.	1.20	350.00	-4.83	345.17	345.17	0.00	0.00
U	2012	9308	1.05.04.29.04	1.02.05.	1.20	350.00	-350.00	0.00	0.00	0.00	0.00
U	2012	9320	1.03.02	4.18.02.	1.20	25.93	0.00	25.93	25.93	0.00	0.00
U	2012	9337	1.05.01.01	1.05.08.	1.08	13.074.11	0.00	13.074.11	13.074.11	0.00	0.00
U	2012	9345	1.05.02.56	1.05.01.	1.07	70.00	-70.00	0.00	0.00	0.00	0.00
U	2012	9365	1.05.04.16.04	2.14.01.	1.04	1.452.77	0.00	1.452.77	1.452.77	0.00	0.00
U	2012	9384	1.03.02	4.18.03.	0.01	483.15	0.00	483.15	483.15	0.00	0.00
U	2012	9421	1.05.01.99.01	1.05.15.	1.19.001	1.904.00	0.00	1.904.00	1.904.00	0.00	0.00
U	2012	9422	1.05.02.38	1.05.02.	1.19.001	26.116.80	0.00	26.116.80	26.116.80	0.00	0.00
U	2012	9435	1.03.02	4.18.02.	1.11	61.24	0.00	61.24	61.24	0.00	0.00
U	2012	9451	1.03.02	4.18.02.	1.07	26.28	0.00	26.28	26.28	0.00	0.00
U	2012	9500	1.05.04.73.02	1.05.01.	1.20	2.680.12	0.00	2.680.12	2.680.12	0.00	0.00
U	2012	9521	1.05.01.11.10	1.05.01.	1.03	1.81	-1.81	0.00	0.00	0.00	0.00
U	2012	9531	1.05.03.01.01	1.05.01.	1.03	1.735.55	84.12	1.819.67	1.819.67	0.00	0.00
U	2012	9541	1.03.02	4.18.02.	1.06	41.39	0.00	41.39	41.39	0.00	0.00
U	2012	9549	1.05.04.13.05	1.05.02.	1.20	140.68	-65.78	74.90	74.90	0.00	0.00
U	2012	9550	1.05.04.13.23	1.05.06.	1.20	200.00	0.00	200.00	200.00	0.00	0.00
U	2012	9621	1.05.03.15.01	1.04.07.	0.01	807.12	0.00	807.12	807.12	0.00	0.00
U	2012	9622	1.02.03.01	1.04.15.	1.19.001	1.089.00	0.00	1.089.00	1.089.00	0.00	0.00
U	2012	9627	1.05.03.17.07	1.05.02.	1.19.001	5.585.36	0.00	5.585.36	5.585.36	0.00	0.00
U	2012	9645	1.06.01	1.05.15.	1.01	1.133.56	0.00	1.133.56	1.133.56	0.00	0.00
U	2012	9648	1.05.04.19.03	1.05.02.	1.14	32.51	-32.51	0.00	0.00	0.00	0.00
U	2012	9652	1.05.04.45.01	1.03.04.	1.20	26.964.76	-5.037.97	21.926.79	21.926.79	0.00	0.00
U	2012	9653	1.05.04.45.01	1.03.06.	1.20	1.927.24	-233.53	1.693.71	1.693.71	0.00	0.00
U	2012	9654	1.05.04.45.01	1.03.16.	1.20	10.960.18	-910.47	10.049.71	10.049.71	0.00	0.00
U	2012	9656	1.05.04.45.01	2.14.01.	1.20	2.730.00	0.00	2.730.00	8.31	2.721.69	0.00
U	2012	9659	1.05.04.45.01	1.03.04.	1.20	24.528.45	-5.037.97	19.490.48	19.490.48	0.00	0.00
U	2012	9660	1.05.04.45.01	1.03.06.	1.20	1.739.05	-233.53	1.505.52	1.505.52	0.00	0.00
U	2012	9661	1.05.04.45.01	1.03.16.	1.20	10.067.76	-1.065.17	9.002.59	9.002.59	0.00	0.00
U	2012	9662	1.05.04.45.01	2.14.01.	1.20	2.730.00	0.00	2.730.00	8.30	2.721.70	0.00
U	2012	9678	1.05.02.04.14	1.05.01.	0.01	32.00	-32.00	0.00	0.00	0.00	0.00
U	2012	9690	1.05.04.16.04	2.14.01.	1.14	660.00	0.00	660.00	660.00	0.00	0.00
U	2012	9703	1.03.02	4.18.02.	1.09	26.38	0.00	26.38	26.38	0.00	0.00
U	2012	9752	1.05.04.19.03	2.14.01.	1.20	6.59	-6.59	0.00	0.00	0.00	0.00

U	2012	9799	1.03.02	4.18.02.	0.01	14.39	0.00	14.39	14.39	0.00	0.00
U	2012	9805	1.05.04.08.03	1.05.01.	1.14	54.40	0.00	54.40	54.40	0.00	0.00
U	2012	9835	1.05.01.01	1.05.04.	1.07	1.428.88	0.00	1.428.88	1.428.88	0.00	0.00
U	2012	9840	1.05.03.11.02	2.10.01.	1.20	0.01	-0.01	0.00	0.00	0.00	0.00
U	2012	9866	1.05.01.18.23	1.05.02.	1.10	1.774.64	-30.01	1.744.63	1.744.63	0.00	0.00
U	2012	9890	1.06.01	1.04.17.	1.03	5.427.22	0.00	5.427.22	5.427.22	0.00	0.00
U	2012	9901	1.05.04.29.03	1.03.04.	1.20	34.150.00	0.00	34.150.00	26.393.37	7.756.63	0.00
U	2012	9902	1.05.04.29.03	1.03.06.	1.20	2.680.00	0.00	2.680.00	2.038.72	641.28	0.00
U	2012	9924	1.02.01	1.04.06.	1.04	1.452.00	0.00	1.452.00	1.452.00	0.00	0.00
U	2012	9955	1.06.02.02	1.04.21.	1.03	436.27	0.00	436.27	436.27	0.00	0.00
U	2012	9960	1.05.01.04.04	1.05.01.	1.03	48.10	-48.10	0.00	0.00	0.00	0.00
U	2012	10017	1.02.01	1.04.01.	0.01	2.37	-2.37	0.00	0.00	0.00	0.00
U	2012	10018	1.05.03.03.08	1.05.02.	1.10	449.52	0.00	449.52	449.52	0.00	0.00
U	2012	10076	1.06.02.05	1.04.04.	1.19.001	2.316.10	0.00	2.316.10	2.316.10	0.00	0.00
U	2012	10167	1.06.01	1.04.02.	1.14	3.85	-3.85	0.00	0.00	0.00	0.00
U	2012	10238	1.05.03.09	1.05.02.	1.15	950.72	-950.72	0.00	0.00	0.00	0.00
U	2012	10260	1.02.01	1.04.02.	0.01	53.00	-53.00	0.00	0.00	0.00	0.00
U	2012	10293	1.05.04.19.03	1.04.19.	1.14	16.12	-16.12	0.00	0.00	0.00	0.00
U	2012	10358	1.06.01	1.04.17.	1.06	0.01	-0.01	0.00	0.00	0.00	0.00
U	2012	10359	1.05.04.23.04	1.03.04.	1.20	34.150.00	0.00	34.150.00	29.032.70	5.117.30	0.00
U	2012	10360	1.05.04.23.04	1.03.06.	1.20	2.680.00	0.00	2.680.00	2.242.59	437.41	0.00
U	2012	10362	1.05.04.23.04	1.03.16.	1.20	11.920.00	0.00	11.920.00	8.977.89	2.942.11	0.00
U	2012	10363	1.05.04.23.04	2.14.01.	1.20	2.550.00	0.00	2.550.00	0.00	2.550.00	0.00
U	2012	10369	1.05.01.06.04	1.05.04.	1.06	13.33	-13.33	0.00	0.00	0.00	0.00
U	2012	10372	1.05.04.29.03	1.03.16.	1.20	11.920.00	0.00	11.920.00	8.077.49	3.842.51	0.00
U	2012	10404	1.05.03.01.04	2.14.01.	1.07	1.900.62	0.00	1.900.62	6.13	1.894.49	0.00
U	2012	10405	1.05.03.01.04	1.03.16.	1.07	544.47	0.00	544.47	544.47	0.00	0.00
U	2012	10406	1.05.01.23.01	1.03.16.	1.07	585.35	0.00	585.35	585.35	0.00	0.00
U	2012	10409	1.03.02	4.18.02.	1.19.003	11.47	0.00	11.47	11.47	0.00	0.00
U	2012	10415	1.05.01.01	1.05.06.	1.20	430.00	0.00	430.00	0.00	430.00	0.00
U	2012	10430	1.05.04.82	1.05.01.	1.20	687.13	0.00	687.13	687.13	0.00	0.00
U	2012	10478	1.05.03.03.07	1.03.04.	1.19.001	18.503.32	0.00	18.503.32	18.503.32	0.00	0.00
U	2012	10479	1.05.03.03.07	1.03.06.	1.19.001	1.480.64	0.00	1.480.64	1.480.64	0.00	0.00
U	2012	10480	1.05.03.03.07	1.03.16.	1.19.001	8.085.59	0.00	8.085.59	8.085.59	0.00	0.00
U	2012	10499	1.05.04.29.04	1.03.08.	1.20	31.00	-31.00	0.00	0.00	0.00	0.00
U	2012	10505	1.05.04.02.03	2.10.01.	1.20	4.42	-4.42	0.00	0.00	0.00	0.00
U	2012	10512	1.05.03.03.08	2.14.01.	1.10	2.400.00	0.00	2.400.00	0.00	2.400.00	0.00
U	2012	10528	1.06.01	1.04.17.	1.03	12.826.00	0.00	12.826.00	12.826.00	0.00	0.00
U	2012	10530	1.05.04.29.04	1.02.05.	1.20	350.00	0.00	350.00	350.00	0.00	0.00
U	2012	10532	1.05.04.29.04	1.02.05.	1.20	350.00	-3.17	346.83	346.83	0.00	0.00
U	2012	10534	1.05.04.29.04	1.02.05.	1.20	350.00	-72.54	277.46	277.46	0.00	0.00
U	2012	10564	1.05.01.09.13	1.06.01.	1.14	39.00	0.00	39.00	0.00	0.00	39.00
U	2012	10575	1.06.02.03	1.05.01.	1.11	43.18	0.00	43.18	43.18	0.00	0.00
U	2012	10595	1.05.05.10.02	1.05.02.	1.11	25.37	0.00	25.37	25.37	0.00	0.00
U	2012	10600	1.06.01	1.04.04.	1.12	2.473.69	0.00	2.473.69	2.473.69	0.00	0.00
U	2012	10652	1.04.01	1.02.05.	0.01	6.262.06	-736.20	5.525.86	5.213.87	0.00	311.99
U	2012	10655	1.05.03.15.01	1.03.16.	0.01	49.88	-49.88	0.00	0.00	0.00	0.00
U	2012	10656	1.04.01	1.02.05.	0.01	7.536.51	-6.470.35	1.066.16	1.066.16	0.00	0.00
U	2012	10657	1.04.01	1.02.05.	0.01	22.205.56	-14.245.30	7.960.26	7.281.33	0.00	678.93
U	2012	10662	1.05.01.12.10	1.05.08.	1.02	1.349.17	0.00	1.349.17	1.349.17	0.00	0.00
U	2012	10827	1.01.01	1.04.09.	0.01	2.229.87	-2.229.87	0.00	0.00	0.00	0.00
U	2012	10859	1.02.03.04	2.11.01.	1.01	1.577.68	0.00	1.577.68	1.577.68	0.00	0.00
U	2012	10922	1.03.02	4.18.02.	1.08	87.32	0.00	87.32	87.32	0.00	0.00
U	2012	11017	1.05.03.07	1.05.01.	1.07	574.49	0.00	574.49	574.49	0.00	0.00
U	2012	11083	1.05.04.33.02	1.05.01.	1.20	136.60	0.00	136.60	136.60	0.00	0.00
U	2012	11089	1.05.01.17.04	1.05.02.	1.07	77.18	-77.18	0.00	0.00	0.00	0.00
U	2012	11104	1.03.02	4.18.02.	1.01	45.89	0.00	45.89	45.89	0.00	0.00
U	2012	11120	1.05.01.09.03	1.05.04.	1.06	42.67	-42.67	0.00	0.00	0.00	0.00
U	2012	11131	1.05.03.15.01	1.05.18.	1.02	108.90	-108.90	0.00	0.00	0.00	0.00
U	2012	11141	1.05.04.29.03	1.03.04.	1.20	2.491.42	-2.491.42	0.00	0.00	0.00	0.00
U	2012	11142	1.05.04.29.03	1.03.06.	1.20	140.57	-140.57	0.00	0.00	0.00	0.00
U	2012	11143	1.05.04.29.03	1.03.16.	1.20	628.48	0.00	628.48	0.00	628.48	0.00
U	2012	11145	1.05.04.48.02	1.03.04.	1.20	28.181.04	-3.130.96	25.050.08	25.050.08	0.00	0.00
U	2012	11146	1.05.04.48.02	1.03.06.	1.20	2.218.94	-343.32	1.875.62	1.875.62	0.00	0.00
U	2012	11148	1.05.04.48.02	2.14.01.	1.20	2.550.00	0.00	2.550.00	0.00	2.550.00	0.00
U	2012	11211	1.03.02	4.18.02.	1.11	58.42	0.00	58.42	58.42	0.00	0.00
U	2012	11218	1.06.01	1.04.09.	1.12	4.300.00	0.00	4.300.00	4.300.00	0.00	0.00
U	2012	11255	1.05.01.02	2.10.02.	1.03	62.69	0.00	62.69	62.69	0.00	0.00
U	2012	11269	1.03.02	4.18.02.	1.02	31.42	0.00	31.42	31.42	0.00	0.00
U	2012	11290	1.05.01.01	1.05.04.	1.10	107.10	0.00	107.10	107.10	0.00	0.00
U	2012	11297	1.06.02.03	1.05.01.	1.11	44.00	0.00	44.00	44.00	0.00	0.00
U	2012	11324	1.03.02	4.18.02.	1.06	41.39	0.00	41.39	41.39	0.00	0.00
U	2012	11332	1.05.01.12.06	2.10.01.	1.06	1.373.10	0.00	1.373.10	1.373.10	0.00	0.00
U	2012	11335	1.05.03.15.01	1.05.18.	1.02	24.000.00	-4.092.02	19.907.98	19.907.98	0.00	0.00
U	2012	11356	1.05.04.02.03	1.05.02.	1.20	231.22	-0.01	231.21	231.21	0.00	0.00
U	2012	11359	1.05.04.02.03	1.05.02.	1.20	0.02	-0.02	0.00	0.00	0.00	0.00
U	2012	11364	1.03.02	4.18.02.	1.07	24.90	0.00	24.90	24.90	0.00	0.00
U	2012	11373	1.03.02	4.18.02.	1.20	25.93	0.00	25.93	25.93	0.00	0.00
U	2012	11393	1.05.03.16	2.10.01.	1.02	11.636.09	0.00	11.636.09	11.636.09	0.00	0.00
U	2012	11396	1.03.02	4.18.02.	0.01	118.16	0.00	118.16	118.16	0.00	0.00
U	2012	11414	1.06.02.03	1.05.01.	1.11	50.00	0.00	50.00	50.00	0.00	0.00
U	2012	11429	1.06.01	1.04.19.	1.04	471.90	0.00	471.90	471.90	0.00	0.00
U	2012	11437	1.03.02	4.18.02.	1.09	26.38	0.00	26.38	26.38	0.00	0.00
U	2012	11457	1.05.01.10.10	1.05.04.	1.09	595.00	-21.10	573.90	573.89	0.01	0.00
U	2012	11478	1.05.04.11.01	1.05.04.	1.07	145.20	-25.69	119.51	119.51	0.00	0.00
U	2012	11481	1.03.02	4.18.03.	0.01	483.15	0.00	483.15	483.15	0.00	0.00

U	2012	11494	1.05.04.19.03	1.03.16.	1.14	0.10	-0.10	0.00	0.00	0.00	0.00
U	2012	11495	1.05.04.19.03	2.14.01.	1.14	440.00	0.00	440.00	440.00	0.00	0.00
U	2012	11513	1.06.02.03	1.05.01.	1.11	22.00	0.00	22.00	22.00	0.00	0.00
U	2012	11521	1.04.01	1.02.05.	0.01	3.420.27	-3.004.23	416.04	416.04	0.00	0.00
U	2012	11587	1.05.01.17.06	2.10.01.	1.03	4.150.30	0.00	4.150.30	4.150.30	0.00	0.00
U	2012	11593	1.05.01.17.06	2.10.01.	1.03	9.000.00	0.00	9.000.00	9.000.00	0.00	0.00
U	2012	11602	1.04.01	2.14.01.	0.01	15.19	-15.19	0.00	0.00	0.00	0.00
U	2012	11603	1.04.01	2.14.01.	0.01	0.99	-0.99	0.00	0.00	0.00	0.00
U	2012	11604	1.04.01	2.14.01.	0.01	23.19	-23.19	0.00	0.00	0.00	0.00
U	2012	11645	1.06.01	1.04.24.	1.11	167.40	-167.40	0.00	0.00	0.00	0.00
U	2012	11670	1.06.01	1.04.07.	1.20	372.98	0.00	372.98	372.98	0.00	0.00
U	2012	11675	1.02.01	1.04.02.	0.01	1.761.76	-1.761.76	0.00	0.00	0.00	0.00
U	2012	11697	1.03.02	4.18.03.	0.01	483.15	0.00	483.15	483.15	0.00	0.00
U	2012	11704	1.05.01.09.13	1.05.08.	1.14	1.912.18	0.00	1.912.18	1.912.18	0.00	0.00
U	2012	11766	1.06.01	1.04.15.	1.14	423.50	0.00	423.50	423.50	0.00	0.00
U	2012	11767	1.06.01	1.04.15.	1.14	665.50	0.00	665.50	665.50	0.00	0.00
U	2012	11779	1.06.02.03	1.04.05.	1.11	528.89	0.00	528.89	0.00	0.00	528.89
U	2012	11927	1.05.01.02	2.10.02.	1.04	47.00	-9.40	37.60	37.60	0.00	0.00
U	2012	11929	1.03.02	4.18.02.	1.20	25.93	0.00	25.93	25.93	0.00	0.00
U	2012	11973	1.06.01	1.04.17.	1.06	484.00	-484.00	0.00	0.00	0.00	0.00
U	2012	11975	1.05.01.10.10	1.05.08.	1.09	25.33	-25.33	0.00	0.00	0.00	0.00
U	2012	12009	1.06.01	1.08.01.	1.14	1.10	-1.10	0.00	0.00	0.00	0.00
U	2012	12045	1.04.01	2.14.01.	0.01	725.71	0.00	725.71	0.00	725.71	0.00
U	2012	12049	1.03.02	4.18.02.	1.11	58.70	0.00	58.70	58.70	0.00	0.00
U	2012	12056	1.05.02.37	1.05.02.	1.03	158.99	-158.99	0.00	0.00	0.00	0.00
U	2012	12080	1.03.02	4.18.02.	1.01	14.04	0.00	14.04	14.04	0.00	0.00
U	2012	12081	1.05.01.10.09	1.05.09.	1.11	7.998.13	-0.01	7.998.12	7.998.12	0.00	0.00
U	2012	12092	1.03.02	4.18.02.	1.09	26.69	0.00	26.69	26.69	0.00	0.00
U	2012	12103	1.03.02	4.18.02.	1.08	43.66	0.00	43.66	43.66	0.00	0.00
U	2012	12243	1.05.04.48.02	2.14.01.	1.01	2.700.00	-313.35	2.386.65	2.386.65	0.00	0.00
U	2012	12244	1.05.04.48.02	2.14.01.	1.01	2.700.00	0.00	2.700.00	0.00	2.700.00	0.00
U	2012	12245	1.05.04.48.02	2.14.01.	1.01	3.500.00	0.00	3.500.00	0.00	3.500.00	0.00
U	2012	12248	1.05.04.20.02	1.05.02.	1.15	14.50	0.00	14.50	14.50	0.00	0.00
U	2012	822	1.05.04.16.04	1.05.14.	1.14	106.70	-106.70	0.00	0.00	0.00	0.00
U	2012	823	1.06.02.02	1.05.13.	1.03	4.752.13	0.00	4.752.13	4.752.13	0.00	0.00
U	2012	826	1.06.01	1.07.02.	1.03	4.802.00	0.00	4.802.00	4.802.00	0.00	0.00
U	2012	887	1.03.02	4.18.02.	1.02	29.12	0.00	29.12	29.12	0.00	0.00
U	2012	904	1.03.02	4.18.02.	1.06	41.41	0.00	41.41	41.41	0.00	0.00
U	2012	912	1.03.02	4.18.02.	1.09	23.77	0.00	23.77	23.77	0.00	0.00
U	2012	923	1.03.02	4.18.02.	1.20	39.52	0.00	39.52	39.52	0.00	0.00
U	2012	929	1.06.01	1.04.17.	1.03	1.058.75	0.00	1.058.75	1.058.75	0.00	0.00
U	2012	965	1.05.04.66	1.05.01.	1.14	100.00	-100.00	0.00	0.00	0.00	0.00
U	2012	1011	1.05.04.16.04	1.03.06.	1.14	0.86	-0.86	0.00	0.00	0.00	0.00
U	2012	1013	1.05.04.16.04	2.14.01.	1.14	1.320.00	0.00	1.320.00	1.320.00	0.00	0.00
U	2012	1017	1.05.04.16.04	2.14.01.	1.14	1.320.00	0.00	1.320.00	0.00	1.320.00	0.00
U	2012	1018	1.05.03.01.09	1.05.08.	1.06	8.619.77	0.00	8.619.77	8.619.77	0.00	0.00
U	2012	1019	1.05.03.01.09	1.05.08.	1.06	8.619.77	0.00	8.619.77	8.619.77	0.00	0.00
U	2012	1020	1.06.01	1.04.15.	1.14	423.50	0.00	423.50	423.50	0.00	0.00
U	2012	1026	1.06.02.06	1.04.19.	1.19.003	781.34	0.00	781.34	781.34	0.00	0.00
U	2012	1036	1.06.01	1.04.17.	1.03	1.064.80	0.00	1.064.80	1.064.75	0.05	0.00
U	2012	1046	1.06.01	1.04.17.	1.12	70.08	-70.08	0.00	0.00	0.00	0.00
U	2012	1076	1.03.02	4.18.03.	0.01	483.15	0.00	483.15	483.15	0.00	0.00
U	2012	1083	1.03.02	4.18.02.	0.01	45.89	0.00	45.89	45.89	0.00	0.00
U	2012	1089	1.05.04.18.04	1.03.04.	1.20	4.914.28	-2.477.97	2.436.31	2.436.31	0.00	0.00
U	2012	1090	1.05.04.18.04	1.03.06.	1.20	421.72	-233.53	188.19	188.19	0.00	0.00
U	2012	1092	1.05.04.18.04	1.03.16.	1.20	2.723.24	0.00	2.723.24	2.723.24	0.00	0.00
U	2012	1093	1.05.04.18.04	2.14.01.	1.20	2.550.00	0.00	2.550.00	8.39	2.541.61	0.00
U	2012	1174	1.02.03.01	2.09.03.	1.09	181.50	-181.50	0.00	0.00	0.00	0.00
U	2012	1275	1.06.01	1.04.17.	1.09	112.61	-112.61	0.00	0.00	0.00	0.00
U	2012	1318	1.02.03.01	2.11.02.	1.11	363.00	0.00	363.00	363.00	0.00	0.00
U	2012	1321	1.06.01	1.04.17.	1.06	624.92	0.00	624.92	624.92	0.00	0.00
U	2012	1323	1.06.01	1.04.17.	1.06	1.478.40	-422.40	1.056.00	1.056.00	0.00	0.00
U	2012	1331	1.06.01	1.04.02.	1.06	1.820.58	0.00	1.820.58	1.820.58	0.00	0.00
U	2012	1334	1.06.01	1.04.21.	1.02	3.759.87	0.00	3.759.87	3.759.87	0.00	0.00
U	2012	1339	1.06.01	1.04.21.	1.02	1.798.25	0.00	1.798.25	1.798.25	0.00	0.00
U	2012	1385	1.05.04.16.04	1.05.01.	1.14	178.17	-178.17	0.00	0.00	0.00	0.00
U	2012	1406	1.05.04.19.03	1.03.04.	1.20	1.278.57	-1.278.57	0.00	0.00	0.00	0.00
U	2012	1407	1.05.04.19.03	1.03.06.	1.20	47.03	-47.03	0.00	0.00	0.00	0.00
U	2012	1408	1.05.04.19.03	1.03.16.	1.20	302.76	-302.76	0.00	0.00	0.00	0.00
U	2012	1409	1.05.04.19.03	2.14.01.	1.20	636.00	0.00	636.00	0.00	636.00	0.00
U	2012	1410	1.05.04.19.03	1.03.04.	1.20	1.278.58	-1.278.58	0.00	0.00	0.00	0.00
U	2012	1411	1.05.04.19.03	1.03.06.	1.20	65.86	-65.86	0.00	0.00	0.00	0.00
U	2012	1412	1.05.04.19.03	1.03.16.	1.20	302.94	-302.94	0.00	0.00	0.00	0.00
U	2012	1414	1.05.04.19.03	2.14.01.	1.20	636.00	0.00	636.00	0.00	636.00	0.00
U	2012	1415	1.05.04.19.03	1.03.04.	1.20	1.335.43	-1.335.43	0.00	0.00	0.00	0.00
U	2012	1416	1.05.04.19.03	1.03.06.	1.20	70.26	-70.26	0.00	0.00	0.00	0.00
U	2012	1417	1.05.04.19.03	1.03.16.	1.20	68.53	-68.53	0.00	0.00	0.00	0.00
U	2012	1419	1.05.04.19.03	2.14.01.	1.20	636.00	0.00	636.00	0.00	636.00	0.00
U	2012	1459	1.06.01	1.04.07.	1.01	363.00	0.00	363.00	363.00	0.00	0.00
U	2012	1501	1.05.04.23.02	1.03.16.	1.20	46.00	-42.79	3.21	3.21	0.00	0.00
U	2012	1507	1.05.04.19.03	1.05.02.	1.14	32.08	-32.08	0.00	0.00	0.00	0.00
U	2012	1519	1.06.01	1.04.17.	1.12	80.00	-80.00	0.00	0.00	0.00	0.00
U	2012	1521	1.06.01	1.04.07.	1.14	342.97	0.00	342.97	342.97	0.00	0.00
U	2012	1554	1.06.01	1.04.07.	1.04	97.83	-32.73	65.10	65.10	0.00	0.00
U	2012	1932	1.03.02	4.18.02.	1.11	27.58	0.00	27.58	27.58	0.00	0.00
U	2012	1948	1.03.02	4.18.02.	1.05	14.28	0.00	14.28	14.28	0.00	0.00

U	2012	1883	1.05.03.16	1.05.08.	1.02	4.755.32	0.00	4.755.32	4.755.32	0.00	0.00
U	2012	751	1.05.01.01	1.05.08.	1.09	105.51	0.00	105.51	105.51	0.00	0.00
U	2012	767	1.03.02	4.18.02.	1.07	23.06	0.00	23.06	23.06	0.00	0.00
U	2012	771	1.03.02	4.18.02.	1.08	84.61	0.00	84.61	84.61	0.00	0.00
U	2012	783	1.04.01	1.03.22.	0.01	30.898.63	0.00	30.898.63	30.898.63	0.00	0.00
U	2012	786	1.03.02	4.18.02.	1.11	27.54	0.00	27.54	27.54	0.00	0.00
U	2012	800	1.04.01	2.14.01.	0.01	2.360.30	0.00	2.360.30	0.00	2.360.30	0.00
U	2012	801	1.04.01	2.14.01.	0.01	2.360.30	0.00	2.360.30	0.00	2.360.30	0.00
U	2012	807	1.04.01	2.14.01.	0.01	3.809.63	0.00	3.809.63	0.00	3.809.63	0.00
U	2012	1787	1.05.01.01	1.05.18.	1.01	36.07	0.00	36.07	36.07	0.00	0.00
U	2012	1860	1.05.01.17.09	1.05.02.	1.14	0.01	-0.01	0.00	0.00	0.00	0.00
U	2012	1601	1.05.01.10.09	1.05.08.	1.06	20.942.12	-326.36	20.615.76	20.615.76	0.00	0.00
U	2012	1602	1.05.04.02.03	1.05.08.	1.06	1.500.00	0.00	1.500.00	1.500.00	0.00	0.00
U	2012	1619	1.05.01.01	1.05.02.	1.03	157.30	-157.30	0.00	0.00	0.00	0.00
U	2012	1650	1.06.02.02	1.04.21.	1.03	1.369.87	0.00	1.369.87	1.369.87	0.00	0.00
U	2012	1685	1.06.01	1.04.21.	1.03	6.065.15	0.00	6.065.15	6.065.15	0.00	0.00
U	2012	1691	1.02.03.01	2.10.04.	1.09	4.598.00	0.00	4.598.00	4.598.00	0.00	0.00
U	2012	12249	1.05.04.03.02	1.05.02.	1.15	1.815.00	0.00	1.815.00	1.605.05	209.95	0.00
U	2012	12265	1.03.02	4.18.02.	1.02	31.42	0.00	31.42	31.42	0.00	0.00
U	2012	12304	1.03.02	4.18.02.	1.06	41.39	0.00	41.39	41.39	0.00	0.00
U	2012	12305	1.06.01	1.04.02.	1.10	24.20	-24.20	0.00	0.00	0.00	0.00
U	2012	12308	1.06.01	2.09.01.	1.01	2.380.51	0.00	2.380.51	2.380.51	0.00	0.00
U	2012	12310	1.05.01.01	1.05.02.	1.01	2.069.31	0.00	2.069.31	2.069.31	0.00	0.00
U	2012	12317	1.06.02.01	1.04.04.	1.05	1.30	0.00	1.30	1.30	0.00	0.00
U	2012	12318	1.06.02.06	1.04.19.	1.19.003	568.97	0.00	568.97	568.97	0.00	0.00
U	2012	12343	1.05.01.11.11	1.05.08.	1.06	11.613.56	0.00	11.613.56	11.613.56	0.00	0.00
U	2012	12385	1.06.02.03	1.05.01.	1.11	110.00	0.00	110.00	110.00	0.00	0.00
U	2012	12416	1.05.04.16.04	1.04.06.	1.14	3.175.26	-25.26	3.150.00	3.150.00	0.00	0.00
U	2012	12471	1.05.04.49.02	1.05.01.	1.20	609.00	0.00	609.00	609.00	0.00	0.00
U	2012	12472	1.03.02	4.18.02.	1.07	25.16	0.00	25.16	25.16	0.00	0.00
U	2012	12473	1.05.04.49.02	1.05.01.	1.20	347.30	0.00	347.30	347.30	0.00	0.00
U	2012	12480	1.05.04.10.02	1.05.01.	1.20	687.37	0.00	687.37	687.37	0.00	0.00
U	2012	12517	1.05.04.16.04	1.05.14.	1.14	2.325.00	0.00	2.325.00	2.325.00	0.00	0.00
U	2012	12538	1.05.01.24.09	1.05.01.	1.04	129.30	0.00	129.30	129.30	0.00	0.00
U	2012	12579	1.06.01	1.04.17.	1.16	19.77	0.00	19.77	19.77	0.00	0.00
U	2012	12583	1.05.03.01.03	1.05.01.	1.07	1.300.00	0.00	1.300.00	1.300.00	0.00	0.00
U	2012	12587	1.05.01.11.11	1.05.04.	1.07	104.14	0.00	104.14	104.14	0.00	0.00
U	2012	12596	1.05.04.16.04	1.05.18.	1.04	1.775.99	-1.541.70	234.29	234.29	0.00	0.00
U	2012	12611	1.06.01	1.04.07.	1.19.001	133.81	-133.81	0.00	0.00	0.00	0.00
U	2012	12645	1.05.04.08.03	1.05.18.	1.02	399.06	0.00	399.06	399.06	0.00	0.00
U	2012	12657	1.06.01	1.04.02.	1.07	69.27	0.00	69.27	69.27	0.00	0.00
U	2012	12694	1.03.02	4.18.02.	0.01	29.21	0.00	29.21	29.21	0.00	0.00
U	2012	12736	1.04.01	1.02.05.	0.01	1.424.44	-420.00	1.004.44	1.004.44	0.00	0.00
U	2012	12746	1.02.01	1.04.17.	0.01	14.129.30	0.00	14.129.30	7.064.64	7.064.66	0.00
U	2012	12819	1.05.04.16.04	1.05.14.	1.14	21.45	-21.45	0.00	0.00	0.00	0.00
U	2012	12821	1.05.01.17.09	1.05.02.	1.14	0.27	-0.27	0.00	0.00	0.00	0.00
U	2012	12826	1.05.02.27	1.05.01.	1.20	997.47	0.00	997.47	997.47	0.00	0.00
U	2012	12845	1.05.02.44	1.05.01.	1.04	7.75	-7.75	0.00	0.00	0.00	0.00
U	2012	12894	1.05.04.20.03	1.03.06.	1.20	34.30	-34.30	0.00	0.00	0.00	0.00
U	2012	12895	1.05.04.20.03	1.03.16.	1.20	1.300.00	-110.10	1.189.90	1.189.90	0.00	0.00
U	2012	12896	1.05.04.20.03	2.14.01.	1.20	7.248.50	0.00	7.248.50	0.00	7.248.50	0.00
U	2012	12922	1.05.04.48.02	1.05.08.	1.11	27.661.12	-16.42	27.644.70	27.644.70	0.00	0.00
U	2012	12957	1.03.02	4.18.02.	1.08	43.66	0.00	43.66	43.66	0.00	0.00
U	2012	12976	1.05.04.05.02	1.05.10.	1.06	2.880.00	0.00	2.880.00	2.880.00	0.00	0.00
U	2012	13020	1.05.04.47.02	1.06.01.	1.11	663.39	-663.39	0.00	0.00	0.00	0.00
U	2012	13024	1.06.01	1.04.17.	1.12	169.40	0.00	169.40	169.40	0.00	0.00
U	2012	13053	1.05.03.16	1.05.01.	1.04	50.00	-50.00	0.00	0.00	0.00	0.00
U	2012	13081	1.05.04.49.01	1.05.01.	1.20	200.00	-200.00	0.00	0.00	0.00	0.00
U	2012	13110	1.05.04.03.03	1.03.04.	1.20	24.604.76	-2.677.97	21.926.79	21.926.79	0.00	0.00
U	2012	13111	1.05.04.03.03	1.03.06.	1.20	1.694.24	-0.53	1.693.71	1.693.71	0.00	0.00
U	2012	13112	1.05.04.03.03	1.03.16.	1.20	10.135.17	-191.99	9.943.18	9.943.18	0.00	0.00
U	2012	13113	1.05.04.03.03	2.14.01.	1.20	2.543.00	0.00	2.543.00	0.00	2.543.00	0.00
U	2012	13116	1.05.04.18.03	1.05.06.	1.20	15.45	-15.45	0.00	0.00	0.00	0.00
U	2012	13117	1.05.01.01	1.05.14.	1.02	577.41	-577.41	0.00	0.00	0.00	0.00
U	2012	13130	1.05.04.33.02	2.14.01.	1.09	2.624.50	0.00	2.624.50	8.30	2.616.20	0.00
U	2012	13131	1.05.04.33.02	1.03.14.	1.09	330.50	0.00	330.50	330.50	0.00	0.00
U	2012	13158	1.05.04.02.03	1.05.06.	1.20	98.15	-0.01	98.14	98.14	0.00	0.00
U	2012	13159	1.05.04.18.03	1.05.06.	1.20	1.500.00	-304.51	1.195.49	1.195.49	0.00	0.00
U	2012	13164	1.05.04.16.04	1.05.08.	1.14	1.912.19	0.00	1.912.19	1.912.19	0.00	0.00
U	2012	13178	1.05.02.44	1.05.01.	1.04	54.95	-54.95	0.00	0.00	0.00	0.00
U	2012	13188	1.05.03.15.02	1.03.04.	0.01	12.958.05	0.00	12.958.05	12.958.05	0.00	0.00
U	2012	13189	1.05.03.15.02	1.03.08.	0.01	5.130.56	-18.15	5.112.41	5.112.41	0.00	0.00
U	2012	13190	1.05.03.15.02	2.14.01.	0.01	1.906.37	0.00	1.906.37	6.71	1.899.66	0.00
U	2012	13191	1.05.03.15.02	1.03.16.	0.01	6.859.48	0.00	6.859.48	6.859.48	0.00	0.00
U	2012	13201	1.05.04.07.02	2.14.01.	0.01	1.906.37	0.00	1.906.37	6.71	1.899.66	0.00
U	2012	13297	1.05.03.03.08	1.05.02.	1.10	1.815.00	0.00	1.815.00	1.815.00	0.00	0.00
U	2012	13317	1.05.04.24.02	1.05.01.	1.20	834.21	0.00	834.21	834.21	0.00	0.00
U	2012	13346	1.05.01.12.01	1.05.01.	1.20	597.85	0.00	597.85	597.85	0.00	0.00
U	2012	13353	1.05.04.24.02	1.05.01.	1.20	1.413.10	0.00	1.413.10	1.413.10	0.00	0.00
U	2012	13354	1.05.04.11.01	1.05.01.	1.20	78.50	0.00	78.50	78.50	0.00	0.00
U	2012	13357	1.05.04.24.02	1.05.01.	1.20	2.000.00	-1.750.49	249.51	249.51	0.00	0.00
U	2012	13360	1.05.04.24.02	1.05.01.	1.20	1.009.01	0.00	1.009.01	1.009.01	0.00	0.00
U	2012	13383	1.05.04.24.02	1.05.01.	1.20	536.22	0.00	536.22	536.22	0.00	0.00
U	2012	13387	1.05.02.27	1.05.01.	1.20	1.927.77	0.00	1.927.77	1.927.77	0.00	0.00
U	2012	13392	1.05.04.37.02	1.05.01.	1.20	145.75	0.00	145.75	145.75	0.00	0.00
U	2012	13397	1.05.04.24.02	1.05.01.	1.20	1.535.25	0.00	1.535.25	1.535.25	0.00	0.00

U	2012	13401	1.05.04.23.04	1.05.01.	1.20	2.000.00	-919.47	1.080.53	1.080.53	0.00	0.00
U	2012	13402	1.05.02.27	1.05.01.	1.20	884.33	0.00	884.33	884.33	0.00	0.00
U	2012	13417	1.05.04.33.02	1.05.01.	1.20	2.000.00	-566.27	1.433.73	1.433.73	0.00	0.00
U	2012	13423	1.05.02.27	1.05.01.	1.20	681.78	0.00	681.78	681.78	0.00	0.00
U	2012	13424	1.05.02.40	1.05.01.	1.20	992.93	0.00	992.93	992.93	0.00	0.00
U	2012	13425	1.05.04.24.02	1.05.01.	1.20	651.35	0.00	651.35	651.35	0.00	0.00
U	2012	13426	1.05.04.24.02	1.05.01.	1.20	1.470.31	0.00	1.470.31	1.470.31	0.00	0.00
U	2012	13433	1.05.02.40	1.05.01.	1.20	1.280.31	0.00	1.280.31	1.280.31	0.00	0.00
U	2012	13441	1.05.01.18.37	1.05.02.	1.10	0.02	0.00	0.02	0.00	0.00	0.02
U	2012	13445	1.06.01	1.04.02.	1.10	56.05	-56.05	0.00	0.00	0.00	0.00
U	2012	13446	1.05.03.03.08	1.05.02.	1.10	2.075.57	-80.13	1.995.44	1.995.44	0.00	0.00
U	2012	13551	1.05.01.02	2.10.02.	1.03	132.76	0.00	132.76	132.76	0.00	0.00
U	2012	13580	1.05.03.15.01	1.04.15.	1.02	2.480.50	0.00	2.480.50	2.480.50	0.00	0.00
U	2012	13584	1.06.01	1.04.17.	1.01	2.251.81	0.00	2.251.81	2.251.81	0.00	0.00
U	2012	13589	1.05.02.56	1.05.01.	1.07	1.00	-1.00	0.00	0.00	0.00	0.00
U	2012	13593	1.05.01.23.01	2.10.01.	1.07	2.013.00	0.00	2.013.00	2.013.00	0.00	0.00
U	2012	13619	1.05.04.13.41	1.05.01.	1.03	500.00	-249.17	250.83	250.83	0.00	0.00
U	2012	13641	1.05.04.48.02	1.03.14.	1.01	1.339.10	0.00	1.339.10	1.339.10	0.00	0.00
U	2012	13643	1.02.03.01	2.11.02.	1.11	24.079.00	0.00	24.079.00	24.079.00	0.00	0.00
U	2012	13664	1.03.02	4.18.02.	1.01	18.53	0.00	18.53	18.53	0.00	0.00
U	2012	13686	1.05.01.01	1.05.02.	1.01	137.65	0.00	137.65	137.65	0.00	0.00
U	2012	13688	1.03.02	4.18.02.	1.06	34.41	0.00	34.41	34.41	0.00	0.00
U	2012	13706	1.05.04.16.04	1.05.08.	1.14	1.912.18	0.00	1.912.18	1.912.18	0.00	0.00
U	2012	13722	1.01.01	1.04.24.	0.01	34.80	-34.80	0.00	0.00	0.00	0.00
U	2012	13734	1.06.02.05	1.04.07.	1.19.001	1.751.10	0.00	1.751.10	1.751.10	0.00	0.00
U	2012	13741	1.05.04.13.26	1.05.10.	1.07	486.00	0.00	486.00	486.00	0.00	0.00
U	2012	13753	1.05.01.01	1.05.04.	1.06	300.08	-14.69	285.39	285.39	0.00	0.00
U	2012	13777	1.03.02	4.18.01.	0.01	242.75	0.00	242.75	242.75	0.00	0.00
U	2012	13779	1.03.02	4.18.02.	0.01	107.31	0.00	107.31	107.31	0.00	0.00
U	2012	13790	1.05.04.66	2.14.01.	1.14	440.00	0.00	440.00	92.67	347.33	0.00
U	2012	13813	1.03.02	4.18.02.	1.20	13.55	0.00	13.55	0.00	13.55	0.00
U	2012	13831	1.05.03.03.08	1.05.02.	1.10	2.274.80	0.00	2.274.80	2.274.80	0.00	0.00
U	2012	13850	1.03.02	4.18.02.	1.07	25.03	0.00	25.03	25.03	0.00	0.00
U	2012	13852	1.03.02	4.18.03.	0.01	483.15	0.00	483.15	483.15	0.00	0.00
U	2012	13857	1.05.03.03.07	2.10.01.	1.10	387.20	-387.20	0.00	0.00	0.00	0.00
U	2012	13871	1.03.02	4.18.02.	1.11	120.60	0.00	120.60	120.60	0.00	0.00
U	2012	13896	1.05.02.72	1.05.02.	1.03	278.30	0.00	278.30	278.30	0.00	0.00
U	2012	13934	1.05.01.23.01	1.05.02.	1.01	107.28	0.00	107.28	107.28	0.00	0.00
U	2012	13936	1.05.01.01	1.05.02.	1.01	152.46	0.00	152.46	152.46	0.00	0.00
U	2012	13937	1.05.01.01	1.05.02.	1.01	52.62	0.00	52.62	52.62	0.00	0.00
U	2012	13985	1.05.01.01	1.05.14.	1.05	1.523.50	0.00	1.523.50	1.523.50	0.00	0.00
U	2012	13997	1.05.01.99.01	1.05.01.	1.04	1.200.00	-220.64	979.36	979.36	0.00	0.00
U	2012	13999	1.05.01.99.01	1.05.01.	1.04	1.200.00	-63.05	1.136.95	1.136.95	0.00	0.00
U	2012	14013	1.05.02.38	1.05.08.	1.19.001	16.160.00	0.00	16.160.00	16.160.00	0.00	0.00
U	2012	14018	1.05.04.20.03	1.03.16.	1.14	7.58	-7.58	0.00	0.00	0.00	0.00
U	2012	14019	1.05.04.20.03	2.14.01.	1.14	220.00	0.00	220.00	0.00	220.00	0.00
U	2012	14030	1.01.02	1.05.06.	0.01	2.200.00	0.00	2.200.00	2.200.00	0.00	0.00
U	2012	14042	1.05.04.05.02	1.05.10.	1.01	4.069.00	-0.25	4.068.75	4.068.75	0.00	0.00
U	2012	14044	1.03.02	4.18.02.	1.02	31.42	0.00	31.42	31.42	0.00	0.00
U	2012	14052	1.03.02	4.18.02.	1.09	26.38	0.00	26.38	26.38	0.00	0.00
U	2012	14059	1.05.02.72	1.05.02.	1.03	363.00	0.00	363.00	0.00	363.00	0.00
U	2012	14094	1.05.04.48.02	1.05.18.	1.01	8.600.00	0.00	8.600.00	8.600.00	0.00	0.00
U	2012	14143	1.05.02.29	1.05.02.	1.04	283.14	0.00	283.14	283.14	0.00	0.00
U	2012	14190	1.01.02	1.05.06.	0.01	6.730.02	0.00	6.730.02	6.730.02	0.00	0.00
U	2012	14198	1.03.02	4.18.02.	0.01	29.21	0.00	29.21	29.21	0.00	0.00
U	2012	14219	1.06.02.06	1.04.17.	1.19.003	726.00	0.00	726.00	726.00	0.00	0.00
U	2012	14221	1.05.03.15.01	2.10.01.	1.02	6.655.00	0.00	6.655.00	6.655.00	0.00	0.00
U	2012	14226	1.05.03.15.01	1.04.15.	1.02	2.058.21	0.00	2.058.21	2.058.21	0.00	0.00
U	2012	14233	1.06.02.06	1.04.20.	1.19.003	27.771.03	0.00	27.771.03	27.771.03	0.00	0.00
U	2012	14255	1.05.04.93	1.05.14.	1.15	80.00	-80.00	0.00	0.00	0.00	0.00
U	2012	14261	1.05.04.17.03	1.05.01.	1.20	1.016.47	0.00	1.016.47	1.016.47	0.00	0.00
U	2012	14276	1.05.04.33.02	1.05.01.	1.20	1.005.69	0.00	1.005.69	1.005.69	0.00	0.00
U	2012	14277	1.05.04.23.02	1.05.01.	1.20	1.407.13	0.00	1.407.13	1.407.13	0.00	0.00
U	2012	14280	1.05.04.24.02	1.05.01.	1.20	583.50	0.00	583.50	583.50	0.00	0.00
U	2012	14281	1.05.04.17.01	1.05.01.	1.20	954.99	0.00	954.99	954.99	0.00	0.00
U	2012	14314	1.05.04.23.02	1.05.01.	1.20	250.00	-40.00	210.00	210.00	0.00	0.00
U	2012	14342	1.05.01.13.04	1.05.04.	1.03	1.02	-1.02	0.00	0.00	0.00	0.00
U	2012	14344	1.05.01.15.03	2.10.01.	1.20	8.600.00	-1.620.03	6.979.97	6.979.97	0.00	0.00
U	2012	14356	1.05.02.56	1.05.01.	1.07	150.00	-150.00	0.00	0.00	0.00	0.00
U	2012	14360	1.05.04.17.01	1.05.01.	1.20	1.264.33	0.00	1.264.33	1.264.33	0.00	0.00
U	2012	14367	1.06.01	1.04.22.	1.19.001	2.790.00	0.00	2.790.00	2.790.00	0.00	0.00
U	2012	14369	1.05.04.16.04	1.05.14.	1.14	350.00	0.00	350.00	350.00	0.00	0.00
U	2012	14370	1.01.01	1.02.06.	0.01	5.000.00	-5.000.00	0.00	0.00	0.00	0.00
U	2012	14385	1.05.04.16.04	1.05.01.	1.14	190.00	-39.00	151.00	151.00	0.00	0.00
U	2012	14415	1.01.02	1.05.06.	0.01	14.973.75	0.00	14.973.75	0.00	14.973.75	0.00
U	2012	14430	1.05.01.02	2.10.02.	1.10	56.71	-39.02	17.69	17.69	0.00	0.00
U	2012	14441	1.05.01.09.01	1.05.01.	1.03	369.40	-369.40	0.00	0.00	0.00	0.00
U	2012	14445	1.05.04.45.01	1.03.04.	1.20	34.150.00	0.00	34.150.00	20.160.66	13.989.34	0.00
U	2012	14446	1.05.04.45.01	1.03.06.	1.20	2.680.00	0.00	2.680.00	1.561.55	1.118.45	0.00
U	2012	14447	1.05.04.45.01	1.03.16.	1.20	11.920.00	0.00	11.920.00	5.916.10	6.003.90	0.00
U	2012	14448	1.05.04.45.01	2.14.01.	1.20	2.550.00	0.00	2.550.00	0.00	2.550.00	0.00
U	2012	14458	1.05.04.45.01	1.03.04.	1.20	34.150.00	0.00	34.150.00	21.033.47	13.116.53	0.00
U	2012	14459	1.05.04.45.01	1.03.06.	1.20	2.680.00	0.00	2.680.00	1.624.69	1.055.31	0.00
U	2012	14460	1.05.04.45.01	1.03.16.	1.20	11.920.00	0.00	11.920.00	6.288.62	5.631.38	0.00
U	2012	14461	1.05.04.45.01	2.14.01.	1.20	2.550.00	0.00	2.550.00	0.00	2.550.00	0.00
U	2012	14473	1.05.02.38	2.14.01.	1.07	8.07	-8.07	0.00	0.00	0.00	0.00

U	2012	14489	1.05.04.29.04	2.10.01.	1.20	1.564.93	0.00	1.564.93	1.564.93	0.00	0.00
U	2012	14498	1.06.01	1.04.21.	1.01	484.00	0.00	484.00	484.00	0.00	0.00
U	2012	14541	1.05.01.02	1.05.11.	1.07	2.715.91	0.00	2.715.91	0.00	2.715.91	0.00
U	2012	14546	1.05.02.19	1.05.01.	1.11	2.320.00	-148.35	2.171.65	2.171.65	0.00	0.00
U	2012	14551	1.05.03.01.04	1.05.18.	1.07	6.630.85	0.00	6.630.85	6.630.85	0.00	0.00
U	2012	14558	1.02.01	2.11.02.	1.06	47.492.50	0.00	47.492.50	47.492.50	0.00	0.00
U	2012	14602	1.02.01	1.04.02.	0.01	119.00	-119.00	0.00	0.00	0.00	0.00
U	2012	14611	1.05.01.15.03	1.05.02.	1.20	2.377.80	0.00	2.377.80	2.377.80	0.00	0.00
U	2012	14631	1.02.01	2.09.01.	0.01	455.56	-0.04	455.52	455.52	0.00	0.00
U	2012	14634	1.05.01.01	1.05.04.	1.06	6.35	-6.35	0.00	0.00	0.00	0.00
U	2012	14699	1.05.04.05.02	2.10.01.	1.05	2.244.55	0.00	2.244.55	2.244.55	0.00	0.00
U	2012	14705	1.06.01	1.04.22.	1.16	201.81	0.00	201.81	201.81	0.00	0.00
U	2012	14714	1.02.01	1.04.21.	0.01	1.857.10	-1.208.52	648.58	648.58	0.00	0.00
U	2012	14717	1.01.02	1.05.06.	0.01	15.000.01	0.00	15.000.01	15.000.01	0.00	0.00
U	2012	14722	1.01.02	1.05.06.	0.01	12.100.00	0.00	12.100.00	12.100.00	0.00	0.00
U	2012	14728	1.05.01.15.03	1.05.02.	1.14	7.99	-7.99	0.00	0.00	0.00	0.00
U	2012	14729	1.05.01.15.03	1.05.02.	1.14	15.81	-15.81	0.00	0.00	0.00	0.00
U	2012	14730	1.05.01.05.01	1.05.04.	1.14	218.86	-218.86	0.00	0.00	0.00	0.00
U	2012	14731	1.05.01.05.01	1.05.04.	1.14	207.88	-12.77	195.11	195.11	0.00	0.00
U	2012	14765	1.06.01	1.04.24.	1.04	472.54	0.00	472.54	472.54	0.00	0.00
U	2012	14771	1.05.01.01	1.05.14.	1.19.001	200.00	0.00	200.00	200.00	0.00	0.00
U	2012	14775	1.05.04.29.04	1.02.05.	1.20	500.00	0.00	500.00	500.00	889.06	0.00
U	2012	14778	1.05.04.29.04	1.02.05.	1.20	450.00	0.00	450.00	450.00	0.00	0.00
U	2012	14780	1.05.04.29.04	1.02.05.	1.20	450.00	-31.50	418.50	418.50	0.00	0.00
U	2012	14781	1.05.04.29.04	1.02.05.	1.20	350.00	0.00	350.00	350.00	0.00	0.00
U	2012	14784	1.05.01.99.01	1.05.01.	1.04	709.00	0.00	709.00	709.00	0.00	0.00
U	2012	14805	1.05.04.23.04	1.05.01.	1.20	4.276.26	0.00	4.276.26	4.276.26	0.00	0.00
U	2012	14808	1.05.04.29.04	1.02.05.	1.20	500.00	-173.58	326.42	326.42	0.00	0.00
U	2012	14809	1.05.04.29.04	1.02.05.	1.20	450.00	-119.32	330.68	330.68	0.00	0.00
U	2012	14810	1.05.04.29.04	1.02.05.	1.20	450.00	-179.82	270.18	270.18	0.00	0.00
U	2012	14811	1.05.04.29.04	1.02.05.	1.20	350.00	-75.20	274.80	274.80	0.00	0.00
U	2012	14817	1.05.04.47.02	1.05.01.	1.11	751.96	0.00	751.96	751.96	0.00	0.00
U	2012	14819	1.05.05.10.02	1.05.01.	1.11	2.000.00	-68.71	1.931.29	1.931.29	0.00	0.00
U	2012	14828	1.06.01	1.04.23.	1.16	781.81	0.00	781.81	672.00	109.81	0.00
U	2012	14834	1.05.01.17.10	1.05.02.	1.15	4.300.00	0.00	4.300.00	4.300.00	0.00	0.00
U	2012	14849	1.05.01.05.01	1.05.02.	1.14	181.50	0.00	181.50	181.50	0.00	0.00
U	2012	14865	1.05.04.02.03	1.05.06.	1.20	40.66	0.00	40.66	40.66	0.00	0.00
U	2012	14884	1.05.04.29.04	1.05.01.	1.03	464.74	0.00	464.74	464.74	0.00	0.00
U	2012	14913	1.05.04.02.03	1.05.06.	1.20	160.63	-0.01	160.62	160.62	0.00	0.00
U	2012	14927	1.05.01.02	2.09.03.	1.04	1.187.49	0.00	1.187.49	1.187.49	0.00	0.00
U	2012	14930	1.02.01	2.09.01.	0.01	302.50	0.00	302.50	302.50	0.00	0.00
U	2012	14947	1.05.04.29.03	1.03.04.	1.20	34.150.00	0.00	34.150.00	23.185.56	10.964.44	0.00
U	2012	14948	1.05.04.29.03	1.03.06.	1.20	2.680.00	0.00	2.680.00	1.790.94	889.06	0.00
U	2012	14952	1.05.04.29.03	1.03.16.	1.20	11.920.00	0.00	11.920.00	7.661.67	4.258.33	0.00
U	2012	14961	1.05.03.16	1.05.02.	1.02	630.00	0.00	630.00	630.00	0.00	0.00
U	2012	14978	1.02.03.01	1.04.17.	1.09	8.621.25	0.00	8.621.25	8.621.25	0.00	0.00
U	2012	14990	1.05.04.24.03	1.03.04.	1.20	17.697.86	-24.06	17.673.80	17.673.80	0.00	0.00
U	2012	14991	1.05.04.33.02	1.05.01.	1.20	2.477.00	0.00	2.477.00	2.477.00	0.00	0.00
U	2012	14992	1.05.04.33.02	1.05.01.	1.20	2.485.36	0.00	2.485.36	2.485.36	0.00	0.00
U	2012	14994	1.05.04.24.03	1.03.08.	1.20	6.641.47	0.00	6.641.47	6.641.47	0.00	0.00
U	2012	14996	1.05.04.24.03	1.03.16.	1.20	9.435.75	0.00	9.435.75	9.435.75	0.00	0.00
U	2012	15014	1.06.01	1.04.02.	1.14	318.23	0.00	318.23	318.23	0.00	0.00
U	2012	15074	1.05.04.05.02	1.03.16.	1.09	1.797.03	0.00	1.797.03	1.797.03	0.00	0.00
U	2012	15087	1.05.05.04	2.10.01.	1.03	5.445.00	0.00	5.445.00	5.445.00	0.00	0.00
U	2012	15101	1.05.01.24.12	1.05.01.	1.04	250.00	-250.00	0.00	0.00	0.00	0.00
U	2012	15102	1.05.01.24.12	1.05.01.	1.04	94.50	-94.50	0.00	0.00	0.00	0.00
U	2012	15105	1.05.04.07.02	2.14.01.	1.06	34.000.00	0.00	34.000.00	0.00	34.000.00	0.00
U	2012	15107	1.06.02.06	1.04.21.	1.19.003	1.161.60	0.00	1.161.60	1.161.60	0.00	0.00
U	2012	15113	1.06.02.06	1.04.15.	1.19.003	992.20	0.00	992.20	992.20	0.00	0.00
U	2012	15115	1.04.01	1.03.14.	1.19.003	45.09	0.00	45.09	45.09	0.00	0.00
U	2012	15116	1.06.01	1.04.02.	1.14	337.12	-0.01	337.11	337.11	0.00	0.00
U	2012	15119	1.06.01	1.04.02.	1.14	101.01	-101.01	0.00	0.00	0.00	0.00
U	2012	15124	1.05.04.29.04	1.03.16.	1.20	159.85	0.00	159.85	159.85	0.00	0.00
U	2012	15127	1.06.01	1.04.02.	1.14	0.02	-0.02	0.00	0.00	0.00	0.00
U	2012	15131	1.06.01	1.04.22.	1.07	580.80	0.00	580.80	580.80	0.00	0.00
U	2012	15144	1.06.01	1.04.02.	1.11	76.23	0.00	76.23	76.23	0.00	0.00
U	2012	15154	1.05.01.02	2.10.02.	1.03	772.74	0.00	772.74	772.74	0.00	0.00
U	2012	15168	1.05.03.15.01	1.05.01.	1.15	404.05	0.00	404.05	404.05	0.00	0.00
U	2012	15179	1.02.01	2.09.01.	0.01	565.46	0.00	565.46	565.46	0.00	0.00
U	2012	15187	1.05.04.13.13	1.05.04.	1.19.001	605.00	0.00	605.00	605.00	0.00	0.00
U	2012	15198	1.06.01	1.04.02.	1.10	502.15	-0.07	502.08	502.08	0.00	0.00
U	2012	15223	1.05.01.18.37	1.04.28.	1.10	10.120.43	0.00	10.120.43	10.120.43	0.00	0.00
U	2012	15243	1.05.02.11	1.03.16.	0.01	872.54	-371.72	500.82	500.82	0.00	0.00
U	2012	15258	1.05.04.07.02	2.14.01.	0.01	249.68	0.00	249.68	0.00	249.68	0.00
U	2012	15290	1.05.04.18.04	1.03.04.	1.06	12.691.07	0.00	12.691.07	12.691.07	0.00	0.00
U	2012	15291	1.05.04.18.04	1.03.06.	1.06	1.500.00	-1.306.29	193.71	193.71	0.00	0.00
U	2012	15292	1.05.04.18.04	1.03.16.	1.06	5.000.00	0.00	5.000.00	5.000.00	0.00	0.00
U	2012	15293	1.05.04.18.04	2.14.01.	1.06	2.500.00	0.00	2.500.00	8.13	2.491.87	0.00
U	2012	15294	1.05.02.73	1.03.04.	1.06	15.000.00	-7.031.66	7.968.34	7.968.34	0.00	0.00
U	2012	15295	1.05.02.73	1.03.06.	1.06	1.500.00	-1.500.00	0.00	0.00	0.00	0.00
U	2012	15296	1.05.02.73	1.03.16.	1.06	3.500.00	-3.359.56	140.44	140.44	0.00	0.00
U	2012	15314	1.02.03.01	1.04.19.	1.09	5.000.00	0.00	5.000.00	5.000.00	0.00	0.00
U	2012	15327	1.05.01.01	1.05.03.	1.05	1.518.55	0.00	1.518.55	1.518.55	0.00	0.00
U	2012	15361	1.05.03.21	1.05.01.	1.06	1.400.00	0.00	1.400.00	0.00	1.400.00	0.00
U	2012	15362	1.05.03.21	1.05.01.	1.06	900.00	0.00	900.00	0.00	900.00	0.00
U	2012	15447	1.05.01.23.01	1.05.18.	1.07	65.34	-7.99	57.35	57.35	0.00	0.00

U	2012	15480	1.06.01	1.04.22.	1.08	8.515.98	-70.38	8.445.60	8.445.60	0.00	0.00
U	2012	15483	1.06.01	1.04.07.	1.08	140.00	0.00	140.00	140.00	0.00	0.00
U	2012	15506	1.06.01	1.05.13.	1.11	97.000.00	0.00	97.000.00	0.00	97.000.00	0.00
U	2012	15507	1.06.02.03	1.04.05.	1.11	5.419.00	0.00	5.419.00	5.419.00	0.00	0.00
U	2012	15509	1.05.03.30	1.05.02.	1.09	4.313.05	0.00	4.313.05	4.313.05	0.00	0.00
U	2012	15513	1.05.01.11.07	2.10.01.	1.01	1.006.72	0.00	1.006.72	1.006.72	0.00	0.00
U	2012	15516	1.01.02	1.05.06.	0.01	15.000.00	-0.01	14.999.99	14.999.99	0.00	0.00
U	2012	15518	1.01.01	1.04.28.	0.01	2.471.41	0.00	2.471.41	2.471.41	0.00	0.00
U	2012	15554	1.04.01	1.02.05.	0.01	2.423.32	-955.29	1.468.03	1.207.93	260.10	0.00
U	2012	15555	1.04.01	1.02.05.	0.01	1.527.72	-420.72	1.107.00	1.107.00	0.00	0.00
U	2012	15562	1.05.04.66	1.05.01.	1.14	5.20	0.00	5.20	5.20	0.00	0.00
U	2012	15564	1.05.04.67	1.05.01.	1.14	600.00	46.35	646.35	646.35	0.00	0.00
U	2012	15570	1.05.01.09.14	1.05.01.	1.14	60.00	-37.00	23.00	23.00	0.00	0.00
U	2012	15577	1.05.03.15.02	2.10.01.	1.02	25.591.50	-145.20	25.446.30	25.446.30	0.00	0.00
U	2012	15589	1.03.02	4.18.02.	1.08	43.66	0.00	43.66	43.66	0.00	0.00
U	2012	15590	1.06.01	1.04.04.	1.11	16.53	0.00	16.53	16.53	0.00	0.00
U	2012	15628	1.05.01.01	1.05.14.	1.01	2.500.00	0.00	2.500.00	0.00	0.00	2.500.00
U	2012	15687	1.03.02	4.18.02.	1.01	1.29	0.00	1.29	1.29	0.00	0.00
U	2012	15688	1.05.01.24.08	2.10.01.	1.04	12.268.19	0.00	12.268.19	12.268.19	0.00	0.00
U	2012	15692	1.05.01.02	1.05.11.	1.04	145.00	0.00	145.00	145.00	0.00	0.00
U	2012	15701	1.05.02.44	1.05.01.	1.04	689.05	0.00	689.05	689.05	0.00	0.00
U	2012	15712	1.03.02	4.18.02.	1.20	13.55	0.00	13.55	13.55	0.00	0.00
U	2012	15715	1.05.01.02	2.10.02.	1.16	263.20	0.00	263.20	263.20	0.00	0.00
U	2012	15721	1.05.01.05.01	1.05.08.	1.14	2.764.47	0.00	2.764.47	2.764.47	0.00	0.00
U	2012	15726	1.05.02.56	1.05.01.	1.07	200.00	0.00	200.00	200.00	0.00	0.00
U	2012	15738	1.05.03.11.02	2.10.01.	1.20	1.633.50	0.00	1.633.50	1.633.50	0.00	0.00
U	2012	15745	1.05.04.67	1.05.01.	1.14	1.800.00	0.00	1.800.00	1.800.00	0.00	0.00
U	2012	15752	1.05.04.33.02	1.05.01.	1.20	1.829.21	0.00	1.829.21	1.829.21	0.00	0.00
U	2012	15757	1.05.04.66	1.06.01.	1.14	10.203.00	0.00	10.203.00	10.203.00	0.00	0.00
U	2012	15788	1.06.01	2.09.01.	1.01	3.878.49	0.00	3.878.49	3.878.49	0.00	0.00
U	2012	15790	1.05.01.11.07	2.10.01.	1.01	431.97	0.00	431.97	431.97	0.00	0.00
U	2012	15796	1.05.01.01	1.05.14.	1.02	112.34	0.00	112.34	112.34	0.00	0.00
U	2012	15800	1.03.02	4.18.02.	1.02	68.48	0.00	68.48	68.48	0.00	0.00
U	2012	15803	1.05.04.33.02	1.05.16.	1.09	3.993.00	0.00	3.993.00	3.993.00	0.00	0.00
U	2012	15808	1.03.02	4.18.02.	1.06	34.41	0.00	34.41	34.41	0.00	0.00
U	2012	15814	1.02.01	1.04.02.	0.01	11.22	-11.22	0.00	0.00	0.00	0.00
U	2012	15815	1.02.01	1.04.02.	0.01	42.50	-42.50	0.00	0.00	0.00	0.00
U	2012	15821	1.05.04.16.04	1.03.06.	1.14	376.38	0.00	376.38	376.38	0.00	0.00
U	2012	15823	1.05.04.16.04	2.14.01.	1.14	660.00	-473.65	186.35	186.35	0.00	0.00
U	2012	15825	1.05.04.16.04	1.03.06.	1.14	759.90	-7.14	752.76	752.76	0.00	0.00
U	2012	15827	1.05.04.16.04	2.14.01.	1.14	1.100.00	0.00	1.100.00	5.64	1.094.36	0.00
U	2012	15829	1.05.04.16.04	1.03.06.	1.14	1.129.14	-194.46	934.68	934.68	0.00	0.00
U	2012	15831	1.05.04.16.04	2.14.01.	1.14	1.100.00	0.00	1.100.00	1.100.00	0.00	0.00
U	2012	15848	1.05.01.01	1.05.08.	1.06	17.191.77	-0.33	17.191.44	17.191.44	0.00	0.00
U	2012	15849	1.03.02	4.18.02.	1.07	25.89	0.00	25.89	25.89	0.00	0.00
U	2012	15853	1.06.01	1.04.02.	1.07	428.56	0.00	428.56	428.56	0.00	0.00
U	2012	15856	1.05.01.15.03	1.05.02.	1.20	0.01	-0.01	0.00	0.00	0.00	0.00
U	2012	15863	1.05.01.01	1.05.06.	1.20	750.00	-239.58	510.42	510.42	0.00	0.00
U	2012	15879	1.04.01	1.03.12.	1.11	1.440.00	0.00	1.440.00	1.440.00	0.00	0.00
U	2012	15886	1.03.02	4.18.03.	0.01	889.66	0.00	889.66	889.66	0.00	0.00
U	2012	15889	1.05.02.70	1.05.01.	1.19.001	1.883.58	0.00	1.883.58	1.883.58	0.00	0.00
U	2012	15904	1.05.01.02	1.05.11.	1.07	4.123.68	0.00	4.123.68	4.123.68	0.00	0.00
U	2012	15909	1.05.04.20.03	1.03.04.	1.14	19.491.07	-0.57	19.490.50	19.490.50	0.00	0.00
U	2012	15911	1.05.04.20.03	1.03.06.	1.14	1.535.43	-80.10	1.455.33	1.455.33	0.00	0.00
U	2012	15913	1.05.04.20.03	1.03.16.	1.14	9.707.59	-783.97	8.923.62	8.923.62	0.00	0.00
U	2012	15915	1.05.04.20.03	2.14.01.	1.14	3.000.00	0.00	3.000.00	8.22	2.991.78	0.00
U	2012	15920	1.05.04.69	1.05.01.	1.20	205.75	0.00	205.75	205.75	0.00	0.00
U	2012	15933	1.03.02	4.18.02.	1.11	101.63	0.00	101.63	101.63	0.00	0.00
U	2012	15936	1.05.03.30	1.05.02.	1.09	1.905.75	0.00	1.905.75	1.905.75	0.00	0.00
U	2012	15950	1.05.01.17.10	1.05.02.	1.15	5.142.50	0.00	5.142.50	5.142.50	0.00	0.00
U	2012	15961	1.05.01.02	1.05.11.	1.07	34.947.35	0.00	34.947.35	34.947.35	0.00	0.00
U	2012	15993	1.05.04.13.15	1.05.02.	1.15	175.98	0.00	175.98	175.98	0.00	0.00
U	2012	15994	1.05.04.13.13	1.05.02.	1.15	422.55	0.00	422.55	422.55	0.00	0.00
U	2012	16003	1.06.02.01	1.04.04.	1.05	1.30	0.00	1.30	1.30	0.00	0.00
U	2012	16035	1.06.01	1.04.22.	1.14	1.287.44	0.00	1.287.44	643.72	0.00	643.72
U	2012	16059	1.05.04.22.03	1.03.04.	1.20	426.19	-426.19	0.00	0.00	0.00	0.00
U	2012	16061	1.05.04.22.03	1.03.06.	1.20	15.73	-15.73	0.00	0.00	0.00	0.00
U	2012	16062	1.05.04.22.03	1.03.16.	1.20	101.26	-101.26	0.00	0.00	0.00	0.00
U	2012	16064	1.05.04.22.03	2.14.01.	1.20	211.91	0.00	211.91	0.00	211.91	0.00
U	2012	16065	1.05.04.22.03	1.03.04.	1.20	426.19	-426.19	0.00	0.00	0.00	0.00
U	2012	16067	1.05.04.22.03	1.03.06.	1.20	15.73	-15.73	0.00	0.00	0.00	0.00
U	2012	16070	1.05.04.22.03	1.03.16.	1.20	101.26	-101.26	0.00	0.00	0.00	0.00
U	2012	16072	1.05.04.22.03	2.14.01.	1.20	211.91	0.00	211.91	0.00	211.91	0.00
U	2012	16134	1.05.04.24.02	1.05.01.	1.20	1.183.86	0.00	1.183.86	1.183.86	0.00	0.00
U	2012	16136	1.05.04.16.04	1.03.06.	1.14	0.67	-0.67	0.00	0.00	0.00	0.00
U	2012	16138	1.05.04.16.04	2.14.01.	1.14	250.00	0.00	250.00	250.00	0.00	0.00
U	2012	16140	1.05.04.16.04	1.03.06.	1.14	2.01	-2.01	0.00	0.00	0.00	0.00
U	2012	16142	1.05.04.16.04	2.14.01.	1.14	250.00	0.00	250.00	250.00	0.00	0.00
U	2012	16150	1.04.01	1.03.22.	0.01	74.865.27	0.00	74.865.27	0.00	74.865.27	0.00
U	2012	16151	1.04.01	1.03.22.	0.01	3.505.42	0.00	3.505.42	3.505.42	0.00	0.00
U	2012	16169	1.05.05.10.02	1.05.14.	1.11	770.00	0.00	770.00	770.00	0.00	0.00
U	2012	16172	1.06.01	1.04.22.	1.07	1.011.54	0.00	1.011.54	1.011.54	0.00	0.00
U	2012	16177	1.05.01.02	1.05.11.	1.07	1.005.76	0.00	1.005.76	0.00	1.005.76	0.00
U	2012	16226	1.03.02	4.18.02.	1.09	45.37	0.00	45.37	45.37	0.00	0.00
U	2012	16228	1.05.04.66	1.05.01.	1.14	15.00	-9.80	5.20	5.20	0.00	0.00
U	2012	16232	1.05.04.64	1.05.01.	1.07	60.00	-60.00	0.00	0.00	0.00	0.00

U	2012	16235	1.06.02.03	1.05.01.	1.11	42.62	0.00	42.62	42.62	0.00	0.00
U	2012	16237	1.05.01.11.10	2.09.01.	1.08	1.529.44	0.00	1.529.44	1.529.44	0.00	0.00
U	2012	16246	1.05.01.15.03	1.05.02.	1.14	616.67	-202.63	414.04	414.04	0.00	0.00
U	2012	16256	1.06.01	1.04.17.	1.06	181.50	0.00	181.50	0.00	181.50	0.00
U	2012	16277	1.05.01.01	2.09.01.	1.08	1.529.44	0.00	1.529.44	1.529.44	0.00	0.00
U	2012	16280	1.02.01	2.09.02.	0.01	2.079.94	0.00	2.079.94	2.079.94	0.00	0.00
U	2012	16281	1.02.01	2.09.02.	0.01	1.798.64	0.00	1.798.64	1.798.64	0.00	0.00
U	2012	16282	1.02.01	1.04.02.	0.01	20.77	-20.77	0.00	0.00	0.00	0.00
U	2012	16286	1.05.03.15.02	1.05.15.	1.02	2.783.00	0.00	2.783.00	2.783.00	0.00	0.00
U	2012	16293	1.05.03.01.01	1.05.01.	1.03	600.00	-65.40	534.60	0.00	534.60	0.00
U	2012	16301	1.06.02.06	1.04.04.	1.19.003	3.723.33	0.00	3.723.33	2.867.00	856.33	0.00
U	2012	16305	1.05.01.02	2.10.02.	1.04	110.00	0.00	110.00	110.00	0.00	0.00
U	2012	16324	1.05.01.11.11	1.05.09.	1.06	3.191.89	0.00	3.191.89	3.191.89	0.00	0.00
U	2012	16325	1.03.02	4.18.02.	0.01	29.21	0.00	29.21	29.21	0.00	0.00
U	2012	16331	1.05.01.05.01	1.05.01.	1.14	350.00	-188.94	161.06	161.06	0.00	0.00
U	2012	16336	1.05.04.19.05	1.03.04.	1.20	7.003.57	0.00	7.003.57	7.003.57	0.00	0.00
U	2012	16340	1.05.04.19.05	1.03.04.	1.20	7.308.93	0.00	7.308.93	7.308.93	0.00	0.00
U	2012	16345	1.05.04.47.02	1.05.01.	1.11	406.76	0.00	406.76	406.76	0.00	0.00
U	2012	16349	1.05.02.43	1.05.01.	1.11	830.00	-46.40	783.60	783.60	0.00	0.00
U	2012	16350	1.06.02.03	1.05.01.	1.11	39.26	0.00	39.26	39.26	0.00	0.00
U	2012	16355	1.06.02.01	1.04.04.	1.05	1.30	0.00	1.30	1.30	0.00	0.00
U	2012	16359	1.02.01	2.09.01.	0.01	3.223.43	0.00	3.223.43	3.223.43	0.00	0.00
U	2012	16366	1.05.03.16	1.05.02.	1.02	1.918.00	0.00	1.918.00	1.918.00	0.00	0.00
U	2012	16367	1.06.01	1.04.17.	1.01	1.790.80	0.00	1.790.80	1.790.80	0.00	0.00
U	2012	16377	1.06.01	1.04.22.	1.04	6.171.00	0.00	6.171.00	6.171.00	0.00	0.00
U	2012	16389	1.05.01.18.36	2.10.01.	1.10	8.260.67	0.00	8.260.67	8.260.67	0.00	0.00
U	2012	16391	1.05.02.03	1.05.01.	1.11	110.94	-42.76	68.18	68.18	0.00	0.00
U	2012	16392	1.05.01.24.04	1.05.01.	1.04	300.00	-26.55	273.45	273.45	0.00	0.00
U	2012	16395	1.05.02.44	1.05.01.	1.04	1.071.04	0.00	1.071.04	1.071.04	0.00	0.00
U	2012	16402	1.05.04.13.13	1.05.01.	1.05	182.40	0.00	182.40	182.40	0.00	0.00
U	2012	16410	1.05.03.03.10	1.04.02.	1.10	1.008.86	-174.59	834.27	834.27	0.00	0.00
U	2012	16413	1.05.03.03.10	2.09.01.	1.10	965.39	0.00	965.39	965.39	0.00	0.00
U	2012	16414	1.05.01.01	2.10.01.	1.04	980.10	0.00	980.10	980.10	0.00	0.00
U	2012	16416	1.06.01	1.04.02.	1.04	1.975.93	0.00	1.975.93	1.975.93	0.00	0.00
U	2012	16417	1.06.01	1.04.02.	1.04	350.00	-138.25	211.75	211.75	0.00	0.00
U	2012	16425	1.05.01.01	1.05.02.	1.08	83.49	0.00	83.49	83.49	0.00	0.00
U	2012	16429	1.05.04.17.01	1.05.06.	1.20	2.000.00	0.00	2.000.00	2.000.00	0.00	0.00
U	2012	16430	1.05.04.17.01	1.05.02.	1.20	2.476.02	0.00	2.476.02	1.483.21	992.81	0.00
U	2012	16434	1.05.04.24.02	1.05.02.	1.20	256.52	0.00	256.52	256.52	0.00	0.00
U	2012	16435	1.05.02.27	1.05.02.	1.20	901.45	0.00	901.45	901.45	0.00	0.00
U	2012	16439	1.06.01	1.04.15.	1.07	7.506.84	0.00	7.506.84	7.506.84	0.00	0.00
U	2012	16442	1.05.02.40	1.05.01.	1.20	824.99	0.00	824.99	824.99	0.00	0.00
U	2012	16443	1.05.02.40	1.05.01.	1.20	1.170.84	0.00	1.170.84	1.170.84	0.00	0.00
U	2012	16446	1.05.04.23.02	1.05.01.	1.20	3.293.24	0.00	3.293.24	3.293.24	0.00	0.00
U	2012	16449	1.06.01	1.05.13.	1.09	13.194.83	0.00	13.194.83	13.194.83	0.00	0.00
U	2012	16450	1.06.01	1.04.05.	1.09	4.163.05	0.00	4.163.05	4.163.05	0.00	0.00
U	2012	16459	1.06.02.03	1.05.01.	1.11	45.28	-0.23	45.05	45.05	0.00	0.00
U	2012	16464	1.05.01.23.01	1.05.01.	1.01	123.30	0.00	123.30	123.30	0.00	0.00
U	2012	16488	1.05.04.15.04	1.04.19.	1.02	930.00	0.00	930.00	930.00	0.00	0.00
U	2012	16498	1.05.02.37	1.05.01.	1.07	90.60	0.00	90.60	90.60	0.00	0.00
U	2012	16499	1.05.02.37	1.05.01.	1.07	553.00	-333.40	219.60	219.60	0.00	0.00
U	2012	16503	1.05.02.37	1.05.01.	1.07	72.38	0.00	72.38	72.38	0.00	0.00
U	2012	16506	1.05.02.37	1.05.01.	1.07	1.200.00	-182.92	1.017.08	1.017.08	0.00	0.00
U	2012	16509	1.05.02.37	1.05.01.	1.07	466.35	0.00	466.35	466.35	0.00	0.00
U	2012	16527	1.05.04.03.03	1.06.01.	1.20	10.000.00	0.00	10.000.00	10.000.00	0.00	0.00
U	2012	16535	1.05.04.10.02	2.10.01.	1.20	1.790.80	0.00	1.790.80	1.790.80	0.00	0.00
U	2012	16546	1.05.04.66	1.05.01.	1.14	330.40	0.00	330.40	330.40	0.00	0.00
U	2012	16548	1.05.04.13.38	1.05.01.	1.14	600.00	-351.52	248.48	248.48	0.00	0.00
U	2012	16563	1.05.04.05.02	1.05.05.	1.01	112.07	0.00	112.07	112.07	0.00	0.00
U	2012	16566	1.05.01.99.01	2.14.01.	1.14	39.30	-17.18	22.12	22.12	0.00	0.00
U	2012	16570	1.05.04.19.04	1.05.01.	1.15	1.153.32	0.00	1.153.32	1.153.32	0.00	0.00
U	2012	16572	1.05.03.30	1.05.02.	1.09	327.04	0.00	327.04	327.04	0.00	0.00
U	2012	16573	1.05.01.01	2.10.01.	1.11	356.26	0.00	356.26	356.26	0.00	0.00
U	2012	16583	1.05.01.02	2.10.02.	1.10	2.945.00	-53.00	2.892.00	2.892.00	0.00	0.00
U	2012	16590	1.05.03.21	1.05.18.	1.02	36.400.00	0.00	36.400.00	36.400.00	0.00	0.00
U	2012	16613	1.05.01.11.10	1.05.04.	1.05	274.24	0.00	274.24	274.24	0.00	0.00
U	2012	16622	1.05.01.01	1.05.02.	1.01	143.99	0.00	143.99	143.99	0.00	0.00
U	2012	16632	1.05.01.01	1.05.04.	1.01	372.43	-8.14	364.29	364.29	0.00	0.00
U	2012	16685	1.05.01.23.01	1.05.01.	1.01	337.05	0.00	337.05	0.00	337.05	0.00
U	2012	16722	1.05.04.05.02	1.05.02.	1.05	183.92	0.00	183.92	183.92	0.00	0.00
U	2012	16729	1.05.03.12	1.05.02.	1.05	53.24	0.00	53.24	53.24	0.00	0.00
U	2012	16733	1.05.01.23.02	1.04.02.	1.11	327.05	0.00	327.05	327.05	0.00	0.00
U	2012	16749	1.05.01.01	1.05.02.	1.08	248.05	0.00	248.05	248.05	0.00	0.00
U	2012	16785	1.05.01.01	1.05.14.	1.06	2.000.00	0.00	2.000.00	2.000.00	0.00	0.00
U	2012	16793	1.05.04.40.01	1.05.01.	1.01	195.00	0.00	195.00	195.00	0.00	0.00
U	2012	16799	1.05.03.17.07	1.05.02.	1.07	319.51	0.00	319.51	319.51	0.00	0.00
U	2012	16805	1.05.02.97.01	1.05.01.	1.07	5.035.62	0.00	5.035.62	5.035.62	0.00	0.00
U	2012	16811	1.05.03.30	1.05.02.	1.09	142.61	-142.61	0.00	0.00	0.00	0.00
U	2012	16817	1.05.01.05.01	1.05.01.	1.14	178.87	0.00	178.87	178.87	0.00	0.00
U	2012	16819	1.05.04.66	1.05.01.	1.14	15.00	-15.00	0.00	0.00	0.00	0.00
U	2012	16820	1.05.04.66	1.05.01.	1.14	15.00	-9.80	5.20	5.20	0.00	0.00
U	2012	16823	1.06.01	1.04.02.	1.07	262.45	0.00	262.45	262.45	0.00	0.00
U	2012	16893	1.06.01	1.04.02.	1.14	301.29	0.00	301.29	301.29	0.00	0.00
U	2012	16900	1.05.01.02	2.10.02.	1.03	168.00	0.00	168.00	86.00	0.00	82.00
U	2012	16906	1.05.04.66	2.10.01.	1.14	521.47	-12.00	509.47	509.47	0.00	0.00
U	2012	16910	1.06.02.01	2.09.02.	1.05	5.650.70	0.00	5.650.70	5.650.70	0.00	0.00

U	2012	16920	1.05.04.47.02	1.05.01.	1.11	668.31	0.00	668.31	668.31	0.00	0.00
U	2012	16921	1.06.02.03	1.05.01.	1.11	70.00	0.00	70.00	70.00	0.00	0.00
U	2012	16923	1.02.03.01	2.11.02.	1.01	134.671.20	0.00	134.671.20	134.671.20	0.00	0.00
U	2012	16924	1.06.02.03	1.05.01.	1.11	196.00	0.00	196.00	196.00	0.00	0.00
U	2012	16926	1.05.05.10.02	1.05.01.	1.11	30.00	-30.00	0.00	0.00	0.00	0.00
U	2012	16928	1.06.02.03	1.05.01.	1.11	24.00	-6.50	17.50	17.50	0.00	0.00
U	2012	16931	1.02.03.01	2.11.02.	1.01	3.895.65	-0.90	3.894.75	3.894.75	0.00	0.00
U	2012	16932	1.06.02.03	1.05.01.	1.11	22.00	0.00	22.00	22.00	0.00	0.00
U	2012	16933	1.05.05.10.01	1.05.01.	1.11	30.00	-30.00	0.00	0.00	0.00	0.00
U	2012	16936	1.02.03.01	2.09.03.	1.09	1.149.50	0.00	1.149.50	1.149.50	0.00	0.00
U	2012	16938	1.05.05.10.02	1.05.01.	1.11	30.00	-30.00	0.00	0.00	0.00	0.00
U	2012	16939	1.05.04.05.02	1.05.01.	1.11	880.21	0.00	880.21	880.21	0.00	0.00
U	2012	16941	1.05.04.05.02	1.05.01.	1.11	1.068.32	0.00	1.068.32	1.068.32	0.00	0.00
U	2012	16952	1.05.05.10.02	1.05.01.	1.11	415.00	-55.10	359.90	359.90	0.00	0.00
U	2012	16961	1.05.02.14.04	2.10.01.	1.03	1.586.31	0.00	1.586.31	1.586.31	0.00	0.00
U	2012	16963	1.05.01.24.04	1.05.01.	1.11	321.94	0.00	321.94	321.94	0.00	0.00
U	2012	16964	1.05.04.67	1.05.01.	1.14	300.00	52.86	352.86	352.86	0.00	0.00
U	2012	16965	1.05.04.14.01	1.05.01.	1.15	1.059.12	0.00	1.059.12	1.059.12	0.00	0.00
U	2012	16969	1.05.02.27	2.10.01.	1.20	617.10	0.00	617.10	617.10	0.00	0.00
U	2012	16973	1.05.02.61	1.05.01.	1.14	1.600.00	-186.53	1.413.47	1.413.47	0.00	0.00
U	2012	16976	1.06.02.03	1.05.01.	1.11	38.49	0.00	38.49	38.49	0.00	0.00
U	2012	16977	1.05.01.01	1.05.17.	1.16	127.91	0.00	127.91	127.91	0.00	0.00
U	2012	16981	1.05.04.29.03	1.03.04.	1.20	29.277.38	-2.477.97	26.799.41	26.799.41	0.00	0.00
U	2012	16982	1.05.04.29.03	1.03.06.	1.20	2.303.62	-233.53	2.070.09	2.070.09	0.00	0.00
U	2012	16988	1.05.04.29.03	1.03.16.	1.20	11.920.00	-189.70	11.730.30	11.730.30	0.00	0.00
U	2012	16990	1.02.01	2.09.02.	0.01	795.60	0.00	795.60	795.60	0.00	0.00
U	2012	16995	1.05.03.15.01	2.10.01.	1.03	133.100.00	-15.918.00	117.182.00	117.182.00	0.00	0.00
U	2012	17000	1.05.01.11.09	1.05.01.	1.04	200.00	-62.80	137.20	137.20	0.00	0.00
U	2012	17004	1.05.01.02	2.10.02.	1.12	3.748.17	-21.09	3.727.08	3.727.08	0.00	0.00
U	2012	17006	1.06.01	1.04.01.	1.12	500.00	-54.40	445.60	445.60	0.00	0.00
U	2012	17015	1.05.04.16.04	1.05.01.	1.14	761.92	0.00	761.92	761.92	0.00	0.00
U	2012	17024	1.05.04.15.04	1.05.08.	1.06	21.087.81	0.00	21.087.81	20.014.21	1.073.60	0.00
U	2012	17031	1.05.02.37	1.05.04.	1.07	325.53	-1.59	323.94	323.94	0.00	0.00
U	2012	17049	1.05.02.61	1.05.01.	1.14	1.400.00	-34.66	1.365.34	1.365.34	0.00	0.00
U	2012	17051	1.05.04.08.03	1.05.01.	1.14	355.30	0.00	355.30	355.30	0.00	0.00
U	2012	17054	1.06.02.01	1.04.05.	1.05	1.30	0.00	1.30	1.30	0.00	0.00
U	2012	17065	1.02.01	1.04.02.	0.01	247.57	0.00	247.57	247.57	0.00	0.00
U	2012	17072	1.05.03.02.01	1.03.16.	1.09	1.579.22	0.00	1.579.22	1.579.22	0.00	0.00
U	2012	17092	1.05.04.03.03	1.05.01.	1.14	56.00	0.00	56.00	56.00	0.00	0.00
U	2012	17114	1.05.04.69	1.05.01.	1.20	500.00	0.00	500.00	0.00	500.00	0.00
U	2012	17117	1.05.04.69	1.05.01.	1.20	500.00	0.00	500.00	0.00	500.00	0.00
U	2012	17129	1.05.04.13.01	2.14.01.	1.12	2.790.87	0.00	2.790.87	2.790.87	0.00	0.00
U	2012	17132	1.06.02.06	1.04.21.	1.19.003	1.306.80	0.00	1.306.80	1.306.80	0.00	0.00
U	2012	17134	1.05.04.29.03	1.06.01.	1.20	68.929.08	0.00	68.929.08	68.929.08	0.00	0.00
U	2012	17145	1.05.04.33.01	1.05.02.	1.09	89.54	-14.92	74.62	74.62	0.00	0.00
U	2012	17146	1.05.04.33.01	1.05.02.	1.09	199.65	-33.26	166.39	166.39	0.00	0.00
U	2012	17164	1.05.01.18.02	2.10.01.	1.12	11.103.55	-0.05	11.103.50	11.103.50	0.00	0.00
U	2012	17166	1.05.01.02	2.10.02.	1.03	598.00	-77.43	520.57	520.57	0.00	0.00
U	2012	17167	1.05.01.02	2.10.02.	1.03	197.31	0.00	197.31	197.31	0.00	0.00
U	2012	17169	1.06.01	1.04.15.	1.03	83.49	0.00	83.49	83.49	0.00	0.00
U	2012	17170	1.06.01	1.04.02.	1.04	307.62	-2.91	304.71	304.71	0.00	0.00
U	2012	17172	1.06.01	1.04.02.	1.04	1.512.50	0.00	1.512.50	1.512.50	0.00	0.00
U	2012	17175	1.05.01.11.10	1.05.01.	1.03	172.60	0.00	172.60	172.60	0.00	0.00
U	2012	17177	1.05.04.29.04	1.05.01.	1.03	290.00	-65.40	224.60	224.60	0.00	0.00
U	2012	17181	1.05.01.11.10	1.05.01.	1.05	250.65	0.00	250.65	250.65	0.00	0.00
U	2012	17183	1.05.04.05.02	1.02.05.	1.01	1.035.40	0.00	1.035.40	1.035.40	0.00	0.00
U	2012	17199	1.05.04.05.02	1.05.05.	1.01	112.07	0.00	112.07	112.07	0.00	0.00
U	2012	17209	1.05.03.16	1.05.02.	1.02	114.66	0.00	114.66	114.66	0.00	0.00
U	2012	17220	1.05.02.37	2.10.01.	1.07	405.35	0.00	405.35	405.35	0.00	0.00
U	2012	17221	1.05.02.37	1.05.02.	1.07	306.82	0.00	306.82	306.82	0.00	0.00
U	2012	17224	1.05.03.01.03	1.05.02.	1.07	473.11	0.00	473.11	473.11	0.00	0.00
U	2012	17270	1.06.01	1.04.22.	1.07	1.481.54	0.00	1.481.54	1.481.54	0.00	0.00
U	2012	17279	1.05.04.03.03	1.05.01.	1.14	271.00	0.00	271.00	271.00	0.00	0.00
U	2012	17282	1.05.01.02	1.05.11.	0.01	1.041.00	-1.041.00	0.00	0.00	0.00	0.00
U	2012	17291	1.05.03.15.01	1.05.18.	1.11	14.157.00	0.00	14.157.00	14.157.00	0.00	0.00
U	2012	17297	1.05.01.18.22	1.05.04.	1.10	350.00	-33.66	316.34	316.34	0.00	0.00
U	2012	17298	1.05.03.07	1.05.02.	1.07	855.47	0.00	855.47	855.47	0.00	0.00
U	2012	17300	1.05.04.33.02	2.09.03.	1.07	3.269.42	0.00	3.269.42	3.269.42	0.00	0.00
U	2012	17302	1.02.03.01	2.11.02.	1.11	2.420.00	0.00	2.420.00	0.00	2.420.00	0.00
U	2012	17304	1.05.01.01	1.05.15.	1.16	190.36	0.00	190.36	190.36	0.00	0.00
U	2012	17305	1.06.01	1.04.04.	1.16	210.54	0.00	210.54	50.17	160.37	0.00
U	2012	17318	1.05.01.11.07	2.10.01.	1.01	545.80	0.00	545.80	545.80	0.00	0.00
U	2012	17345	1.05.03.03.07	1.04.02.	1.10	435.90	-2.15	433.75	433.75	0.00	0.00
U	2012	17347	1.05.03.30	1.05.02.	1.09	215.57	0.00	215.57	215.57	0.00	0.00
U	2012	17354	1.05.01.11.12	1.05.02.	1.05	220.22	0.00	220.22	220.22	0.00	0.00
U	2012	17359	1.06.02.03	1.05.01.	1.11	22.54	-22.54	0.00	0.00	0.00	0.00
U	2012	17361	1.05.01.01	1.04.24.	1.01	517.00	0.00	517.00	517.00	0.00	0.00
U	2012	17362	1.05.01.01	1.04.24.	1.01	517.00	0.00	517.00	517.00	0.00	0.00
U	2012	17373	1.05.04.33.02	1.05.01.	1.20	223.55	0.00	223.55	223.55	0.00	0.00
U	2012	17376	1.05.04.17.03	1.05.01.	1.20	1.107.29	0.00	1.107.29	1.107.29	0.00	0.00
U	2012	17378	1.05.04.17.03	1.05.01.	1.20	1.288.55	0.00	1.288.55	1.288.55	0.00	0.00
U	2012	17386	1.05.04.24.02	1.05.01.	1.20	1.022.52	0.00	1.022.52	1.022.52	0.00	0.00
U	2012	17396	1.05.01.01	2.10.01.	1.05	748.61	0.00	748.61	748.61	0.00	0.00
U	2012	17398	1.04.01	1.02.05.	0.01	4.354.70	-715.81	3.638.89	3.638.89	0.00	0.00
U	2012	17399	1.06.01	1.05.02.	1.20	2.890.56	0.00	2.890.56	2.890.56	0.00	0.00
U	2012	17400	1.06.01	2.10.01.	1.20	744.74	0.00	744.74	744.74	0.00	0.00

U	2012	17403	1.04.01	1.02.05.	0.01	20.788.76	-9.340.51	11.448.25	11.448.25	0.00	0.00
U	2012	17404	1.06.01	1.04.29.	1.07	148.10	0.00	148.10	148.10	0.00	0.00
U	2012	17405	1.06.01	1.05.02.	1.20	790.13	0.00	790.13	790.13	0.00	0.00
U	2012	17406	1.05.04.37.03	1.05.14.	1.14	500.00	0.00	500.00	0.00	500.00	0.00
U	2012	17407	1.05.01.15.03	1.05.02.	1.20	1.581.00	0.00	1.581.00	1.581.00	0.00	0.00
U	2012	17412	1.05.04.49.01	1.05.01.	1.03	477.39	0.00	477.39	477.39	0.00	0.00
U	2012	17414	1.05.04.29.04	1.05.01.	1.03	167.61	0.00	167.61	167.61	0.00	0.00
U	2012	17424	1.05.02.97.01	1.05.01.	1.07	2.061.42	0.00	2.061.42	2.061.42	0.00	0.00
U	2012	17468	1.04.01	1.03.12.	1.03	596.00	0.00	596.00	596.00	0.00	0.00
U	2012	17482	1.05.01.11.04	2.10.01.	1.05	972.84	0.00	972.84	972.84	0.00	0.00
U	2012	17489	1.05.03.16	1.05.02.	1.02	7.194.66	0.00	7.194.66	7.194.66	0.00	0.00
U	2012	17502	1.06.01	2.09.01.	1.11	1.255.98	0.00	1.255.98	1.255.98	0.00	0.00
U	2012	17507	1.05.02.44	1.05.01.	1.04	836.08	0.00	836.08	836.08	0.00	0.00
U	2012	17514	1.05.05.04	1.05.02.	1.11	2.214.30	-2.214.30	0.00	0.00	0.00	0.00
U	2012	17534	1.05.01.01	1.05.06.	1.20	112.46	-0.01	112.45	112.45	0.00	0.00
U	2012	17538	1.05.02.37	1.05.02.	1.07	54.45	0.00	54.45	54.45	0.00	0.00
U	2012	17552	1.02.01	1.04.21.	0.01	30.682.57	0.00	30.682.57	23.600.31	0.00	7.082.26
U	2012	17562	1.05.03.03.08	1.05.02.	1.10	605.03	0.00	605.03	605.03	0.00	0.00
U	2012	17573	1.05.03.03.08	1.04.08.	1.10	17.787.00	0.00	17.787.00	17.787.00	0.00	0.00
U	2012	17574	1.05.03.03.07	2.09.01.	1.10	19.602.00	0.00	19.602.00	19.602.00	0.00	0.00
U	2012	17575	1.05.03.03.07	1.04.02.	1.10	1.152.55	-0.02	1.152.53	1.152.53	0.00	0.00
U	2012	17578	1.05.03.01.09	1.05.01.	1.07	865.00	0.00	865.00	865.00	0.00	0.00
U	2012	17583	1.02.01	1.04.19.	0.01	5.687.00	0.00	5.687.00	5.687.00	0.00	0.00
U	2012	17588	1.02.03.01	2.11.02.	1.11	1.391.50	0.00	1.391.50	1.391.50	0.00	0.00
U	2012	17589	1.03.02	4.18.07.	0.01	87.72	0.00	87.72	0.00	87.72	0.00
U	2012	17592	1.05.01.18.02	2.10.01.	1.11	1.853.88	0.00	1.853.88	1.853.88	0.00	0.00
U	2012	17593	1.05.02.97.01	1.05.01.	1.07	2.300.00	-88.31	2.211.69	2.211.69	0.00	0.00
U	2012	17601	1.02.01	1.04.02.	0.01	38.20	-38.20	0.00	0.00	0.00	0.00
U	2012	17602	1.05.03.01.09	1.05.01.	1.06	2.750.73	0.00	2.750.73	2.750.73	0.00	0.00
U	2012	17603	1.05.01.01	1.05.12.	1.06	146.00	0.00	146.00	146.00	0.00	0.00
U	2012	17619	1.06.01	1.04.24.	1.14	399.80	0.00	399.80	399.80	0.00	0.00
U	2012	17622	1.05.01.11.03	1.05.04.	1.15	819.92	-3.56	816.36	816.36	0.00	0.00
U	2012	17632	1.02.03.01	1.04.17.	1.09	2.431.04	0.00	2.431.04	2.431.04	0.00	0.00
U	2012	17633	1.05.03.01.07	1.06.01.	0.01	528.478.88	0.00	528.478.88	528.478.88	0.00	0.00
U	2012	17636	1.05.99	1.04.02.	0.01	527.50	0.00	527.50	527.50	0.00	0.00
U	2012	17637	1.05.02.01	1.06.02.	0.01	55.000.00	0.00	55.000.00	55.000.00	0.00	0.00
U	2012	17640	1.05.99	1.04.02.	0.01	809.05	0.00	809.05	809.05	0.00	0.00
U	2012	17642	1.05.03.16	1.05.01.	1.04	850.00	-77.92	772.08	772.08	0.00	0.00
U	2012	17643	1.05.01.24.04	1.05.01.	1.04	1.000.00	-172.66	827.34	827.34	0.00	0.00
U	2012	17660	1.06.01	1.04.24.	1.01	100.00	-13.70	86.30	86.30	0.00	0.00
U	2012	17665	1.06.01	1.04.02.	1.11	75.02	0.00	75.02	75.02	0.00	0.00
U	2012	17672	1.05.04.18.03	1.05.06.	1.20	150.00	-57.83	92.17	92.17	0.00	0.00
U	2012	17673	1.05.04.48.01	1.05.01.	1.20	339.80	0.00	339.80	339.80	0.00	0.00
U	2012	17676	1.06.01	1.04.02.	1.11	1.013.79	0.00	1.013.79	1.013.79	0.00	0.00
U	2012	17680	1.06.01	1.04.02.	1.11	289.87	0.00	289.87	289.87	0.00	0.00
U	2012	17681	1.05.04.18.03	1.05.01.	1.20	1.000.00	0.00	1.000.00	1.000.00	0.00	0.00
U	2012	17685	1.05.04.49.01	1.05.01.	1.20	3.000.00	0.00	3.000.00	3.000.00	0.00	0.00
U	2012	17691	1.05.04.49.01	1.05.01.	1.20	2.650.00	-115.94	2.534.06	2.534.06	0.00	0.00
U	2012	17719	1.05.03.15.02	1.05.02.	1.11	123.42	0.00	123.42	123.42	0.00	0.00
U	2012	17725	1.05.02.58	1.05.04.	1.05	97.96	0.00	97.96	97.96	0.00	0.00
U	2012	17729	1.05.02.37	1.05.02.	1.03	182.07	0.00	182.07	182.07	0.00	0.00
U	2012	17735	1.03.02	4.18.02.	1.07	25.03	0.00	25.03	25.03	0.00	0.00
U	2012	17765	1.05.01.10.01	1.05.01.	1.01	290.59	0.00	290.59	290.59	0.00	0.00
U	2012	17772	1.05.01.01	1.04.24.	1.01	1.730.00	0.00	1.730.00	1.730.00	0.00	0.00
U	2012	17797	1.05.01.15.02	1.05.10.	1.07	791.00	0.00	791.00	791.00	0.00	0.00
U	2012	17829	1.03.02	4.18.02.	1.02	47.48	0.00	47.48	47.48	0.00	0.00
U	2012	17832	1.05.04.33.02	2.09.03.	1.07	1.208.79	0.00	1.208.79	1.208.79	0.00	0.00
U	2012	17834	1.05.05.10.02	1.05.01.	1.11	820.00	0.00	820.00	820.00	0.00	0.00
U	2012	17849	1.05.01.23.01	1.05.02.	1.15	370.53	0.00	370.53	370.53	0.00	0.00
U	2012	17850	1.05.05.10.01	1.05.01.	1.11	2.20	0.00	2.20	2.20	0.00	0.00
U	2012	17853	1.05.01.24.04	1.05.01.	1.11	1.200.00	-943.94	256.06	256.06	0.00	0.00
U	2012	17855	1.05.01.10.09	1.05.01.	1.11	734.21	0.00	734.21	734.21	0.00	0.00
U	2012	17863	1.05.04.02.03	1.05.02.	1.15	282.09	0.00	282.09	282.09	0.00	0.00
U	2012	17864	1.05.01.01	1.05.02.	1.07	283.90	0.00	283.90	283.90	0.00	0.00
U	2012	17882	1.06.02.03	1.05.01.	1.11	44.00	0.00	44.00	44.00	0.00	0.00
U	2012	17916	1.01.01	1.05.14.	0.01	1.860.00	0.00	1.860.00	1.860.00	0.00	0.00
U	2012	17920	1.06.01	1.04.24.	1.14	129.00	0.00	129.00	129.00	0.00	0.00
U	2012	17923	1.05.04.16.04	1.05.01.	1.14	236.00	0.00	236.00	236.00	0.00	0.00
U	2012	17925	1.05.04.13.11	1.05.01.	1.14	172.35	0.00	172.35	172.35	0.00	0.00
U	2012	17929	1.03.02	4.18.02.	1.06	41.58	0.00	41.58	41.58	0.00	0.00
U	2012	17930	1.03.02	4.18.02.	1.08	43.66	0.00	43.66	43.66	0.00	0.00
U	2012	17931	1.06.01	1.04.24.	1.16	435.73	0.00	435.73	435.73	0.00	0.00
U	2012	17932	1.06.01	1.04.22.	1.06	393.25	0.00	393.25	393.25	0.00	0.00
U	2012	17933	1.05.01.11.10	2.10.01.	1.06	2.397.12	0.00	2.397.12	2.397.12	0.00	0.00
U	2012	17936	1.05.01.23.01	2.10.01.	1.06	13.400.00	0.00	13.400.00	13.400.00	0.00	0.00
U	2012	17943	1.03.02	4.18.03.	0.01	483.15	0.00	483.15	483.15	0.00	0.00
U	2012	17947	1.03.02	4.18.02.	1.11	100.08	0.00	100.08	100.08	0.00	0.00
U	2012	17958	1.05.03.11.02	2.10.01.	1.20	459.80	0.00	459.80	459.80	0.00	0.00
U	2012	18008	1.03.02	4.18.02.	1.20	13.55	0.00	13.55	13.55	0.00	0.00
U	2012	18014	1.05.03.15.02	1.05.02.	1.11	554.18	0.00	554.18	554.18	0.00	0.00
U	2012	18032	1.05.04.13.15	2.10.01.	1.02	901.45	0.00	901.45	901.45	0.00	0.00
U	2012	18034	1.05.01.02	2.10.02.	1.14	1.493.96	0.00	1.493.96	1.406.26	87.70	0.00
U	2012	18037	1.05.01.15.03	1.05.02.	1.14	323.84	-7.11	316.73	316.73	0.00	0.00
U	2012	18039	1.05.01.15.03	1.05.02.	1.14	1.749.13	-229.61	1.519.52	1.519.52	0.00	0.00
U	2012	18041	1.05.01.01	2.10.01.	1.05	1.229.36	0.00	1.229.36	1.229.36	0.00	0.00
U	2012	18042	1.05.04.16.04	1.05.14.	1.14	275.00	0.00	275.00	275.00	0.00	0.00

U	2012	18046	1.04.01	1.02.05.	0.01	1.097.27	-683.63	413.64	413.64	0.00	0.00
U	2012	18047	1.04.01	1.02.05.	0.01	4.829.60	-2.567.24	2.262.36	2.262.36	0.00	0.00
U	2012	18048	1.04.01	1.02.05.	0.01	1.790.46	0.00	1.790.46	1.790.46	0.00	0.00
U	2012	18051	1.05.03.16	1.05.01.	1.04	900.00	-240.72	659.28	659.28	0.00	0.00
U	2012	18052	1.05.03.16	1.05.01.	1.04	900.00	-242.52	657.48	657.48	0.00	0.00
U	2012	18062	1.05.03.16	1.05.01.	1.04	800.00	-117.37	682.63	682.63	0.00	0.00
U	2012	18078	1.02.03.01	2.11.01.	1.01	1.815.00	0.00	1.815.00	1.815.00	0.00	0.00
U	2012	18086	1.06.01	1.05.14.	1.14	2.400.00	0.00	2.400.00	0.00	2.400.00	0.00
U	2012	18095	1.02.01	1.04.02.	0.01	56.87	0.00	56.87	56.87	0.00	0.00
U	2012	18097	1.05.03.15.02	1.05.02.	1.02	473.03	0.00	473.03	473.03	0.00	0.00
U	2012	18098	1.05.04.23.04	1.02.05.	1.20	500.00	-86.79	413.21	413.21	0.00	0.00
U	2012	18099	1.05.04.23.04	1.02.05.	1.20	450.00	-105.66	344.34	344.34	0.00	0.00
U	2012	18100	1.05.04.43	1.05.02.	1.02	457.45	0.00	457.45	457.45	0.00	0.00
U	2012	18101	1.05.04.23.04	1.02.05.	1.20	450.00	-105.66	344.34	344.34	0.00	0.00
U	2012	18102	1.05.04.23.04	1.02.05.	1.20	450.00	-174.53	275.47	275.47	0.00	0.00
U	2012	18107	1.06.01	1.04.06.	1.12	199.65	0.00	199.65	199.65	0.00	0.00
U	2012	18108	1.05.04.43	1.05.02.	1.02	85.09	0.00	85.09	85.09	0.00	0.00
U	2012	18117	1.06.01	1.04.17.	1.12	1.694.00	0.00	1.694.00	1.694.00	0.00	0.00
U	2012	18118	1.06.01	1.04.15.	1.12	3.388.00	0.00	3.388.00	3.388.00	0.00	0.00
U	2012	18119	1.06.01	1.04.02.	1.11	323.66	0.00	323.66	323.66	0.00	0.00
U	2012	18121	1.03.02	4.18.07.	1.05	1.730.00	0.00	1.730.00	1.730.00	0.00	0.00
U	2012	18123	1.05.03.15.02	1.05.14.	0.01	2.035.00	0.00	2.035.00	2.035.00	0.00	0.00
U	2012	18125	1.05.01.01	1.05.14.	1.03	40.00	-40.00	0.00	0.00	0.00	0.00
U	2012	18126	1.05.03.15.02	1.05.02.	1.11	92.26	0.00	92.26	92.26	0.00	0.00
U	2012	18129	1.05.03.24	1.05.01.	1.19.001	405.90	0.00	405.90	405.90	0.00	0.00
U	2012	18130	1.05.01.02	1.05.04.	1.12	3.206.50	0.00	3.206.50	0.00	3.206.50	0.00
U	2012	18131	1.05.03.24	1.05.01.	1.19.001	379.40	0.00	379.40	379.40	0.00	0.00
U	2012	18135	1.06.02.02	1.05.18.	1.03	4.500.00	0.00	4.500.00	4.500.00	0.00	0.00
U	2012	18136	1.04.01	1.03.12.	1.03	298.00	0.00	298.00	298.00	0.00	0.00
U	2012	18158	1.05.04.53	2.10.01.	1.14	1.851.30	0.00	1.851.30	1.851.30	0.00	0.00
U	2012	18160	1.05.04.40.01	1.05.01.	1.01	2.000.00	0.00	2.000.00	2.000.00	0.00	0.00
U	2012	18163	1.05.04.29.04	2.10.01.	1.20	4.797.21	0.00	4.797.21	4.797.21	0.00	0.00
U	2012	18166	1.05.02.37	2.10.01.	1.07	6.360.97	0.00	6.360.97	6.360.97	0.00	0.00
U	2012	18167	1.05.02.37	1.05.10.	1.07	2.662.00	0.00	2.662.00	2.662.00	0.00	0.00
U	2012	18170	1.05.04.16.04	1.05.14.	1.14	484.00	0.00	484.00	484.00	0.00	0.00
U	2012	18174	1.05.04.16.04	2.14.01.	1.14	1.546.84	-50.59	1.496.25	1.496.25	0.00	0.00
U	2012	18175	1.05.01.01	1.04.24.	1.01	105.29	0.00	105.29	105.29	0.00	0.00
U	2012	18176	1.05.04.03.02	1.05.01.	1.16	2.863.28	0.00	2.863.28	2.863.28	0.00	0.00
U	2012	18182	1.06.01	1.04.22.	1.08	1.331.00	0.00	1.331.00	1.331.00	0.00	0.00
U	2012	18185	1.05.01.01	1.05.02.	1.08	107.69	0.00	107.69	107.69	0.00	0.00
U	2012	18187	1.05.03.15.02	1.05.02.	1.02	4.897.90	0.00	4.897.90	4.897.90	0.00	0.00
U	2012	18198	1.03.02	4.18.02.	1.09	16.62	0.00	16.62	16.62	0.00	0.00
U	2012	18199	1.05.04.15.04	1.05.14.	1.02	1.032.50	0.00	1.032.50	1.032.50	0.00	0.00
U	2012	18207	1.06.01	1.04.22.	1.09	477.34	-0.02	477.32	477.32	0.00	0.00
U	2012	18208	1.02.03.01	1.04.17.	1.09	1.093.84	-1.093.84	0.00	0.00	0.00	0.00
U	2012	18209	1.02.03.01	1.05.02.	1.09	202.07	0.00	202.07	202.07	0.00	0.00
U	2012	18210	1.02.03.01	1.05.02.	1.09	563.20	0.00	563.20	563.20	0.00	0.00
U	2012	18211	1.02.03.01	2.09.01.	1.09	595.44	0.00	595.44	595.44	0.00	0.00
U	2012	18212	1.02.03.01	2.10.04.	1.09	3.872.00	0.00	3.872.00	3.872.00	0.00	0.00
U	2012	18213	1.02.03.01	1.04.17.	1.09	43.819.42	0.00	43.819.42	43.819.42	0.00	0.00
U	2012	18218	1.05.04.15.04	2.10.01.	1.09	917.18	0.00	917.18	917.18	0.00	0.00
U	2012	18219	1.05.04.15.04	2.10.01.	1.09	796.18	0.00	796.18	796.18	0.00	0.00
U	2012	18222	1.05.03.24	1.05.01.	1.19.001	389.61	0.00	389.61	389.61	0.00	0.00
U	2012	18225	1.06.01	1.04.02.	1.11	480.37	0.00	480.37	480.37	0.00	0.00
U	2012	18230	1.05.04.66	1.05.01.	1.14	10.00	-4.80	5.20	5.20	0.00	0.00
U	2012	18232	1.05.04.16.04	1.05.01.	1.14	362.49	0.00	362.49	362.49	0.00	0.00
U	2012	18234	1.05.04.16.04	1.05.01.	1.14	1.689.47	0.00	1.689.47	1.689.47	0.00	0.00
U	2012	18242	1.05.01.01	1.05.10.	1.20	168.10	0.00	168.10	168.10	0.00	0.00
U	2012	18243	1.05.01.17.09	1.05.01.	1.14	132.17	0.00	132.17	132.17	0.00	0.00
U	2012	18244	1.05.04.24.02	1.03.04.	1.20	2.819.05	-382.74	2.436.31	2.436.31	0.00	0.00
U	2012	18245	1.05.04.24.02	1.03.06.	1.20	240.29	-52.10	188.19	188.19	0.00	0.00
U	2012	18247	1.05.04.24.02	1.03.16.	1.20	2.729.65	0.00	2.729.65	2.729.65	0.00	0.00
U	2012	18248	1.05.04.24.02	2.14.01.	1.20	425.00	0.00	425.00	0.00	425.00	0.00
U	2012	18250	1.05.04.24.02	1.03.04.	1.20	2.819.05	-382.74	2.436.31	2.436.31	0.00	0.00
U	2012	18252	1.05.04.24.02	1.03.06.	1.20	200.29	-12.10	188.19	188.19	0.00	0.00
U	2012	18253	1.05.04.24.02	1.03.16.	1.20	2.766.22	0.00	2.766.22	2.766.22	0.00	0.00
U	2012	18254	1.05.04.24.02	2.14.01.	1.20	425.00	0.00	425.00	0.00	425.00	0.00
U	2012	18260	1.06.01	1.04.17.	1.01	217.80	0.00	217.80	217.80	0.00	0.00
U	2012	18272	1.05.01.09.12	2.10.01.	1.01	1.130.49	0.00	1.130.49	1.130.49	0.00	0.00
U	2012	18277	1.05.04.29.03	1.03.16.	1.20	1.784.81	0.00	1.784.81	1.784.81	0.00	0.00
U	2012	18278	1.05.04.29.03	2.14.01.	1.20	212.50	0.00	212.50	0.00	212.50	0.00
U	2012	18283	1.06.02.05	1.04.02.	1.19.001	396.52	0.00	396.52	396.52	0.00	0.00
U	2012	18298	1.05.04.47.02	1.05.08.	1.11	1.519.00	0.00	1.519.00	1.519.00	0.00	0.00
U	2012	18300	1.05.01.01	1.05.08.	1.11	1.519.00	0.00	1.519.00	1.519.00	0.00	0.00
U	2012	18302	1.05.01.01	1.05.02.	1.15	665.50	0.00	665.50	665.50	0.00	0.00
U	2012	18318	1.06.01	1.04.07.	1.01	865.00	-645.14	219.86	219.86	0.00	0.00
U	2012	18323	1.05.04.67	1.05.01.	1.14	100.00	-18.05	81.95	81.95	0.00	0.00
U	2012	18324	1.05.04.67	1.05.01.	1.14	700.00	-45.27	654.73	654.73	0.00	0.00
U	2012	18325	1.05.01.11.11	2.10.01.	1.07	1.977.26	0.00	1.977.26	1.977.26	0.00	0.00
U	2012	18329	1.05.04.66	1.05.01.	1.14	100.00	-29.55	70.45	70.45	0.00	0.00
U	2012	18330	1.05.01.17.09	1.05.01.	1.14	480.77	0.00	480.77	480.77	0.00	0.00
U	2012	18331	1.06.01	1.04.17.	1.14	4.235.00	0.00	4.235.00	4.235.00	0.00	0.00
U	2012	18332	1.05.01.15.02	1.05.02.	1.07	542.36	0.00	542.36	542.36	0.00	0.00
U	2012	18333	1.06.01	1.04.02.	1.14	399.30	0.00	399.30	399.30	0.00	0.00
U	2012	18334	1.06.01	1.04.17.	1.14	2.178.00	0.00	2.178.00	2.178.00	0.00	0.00
U	2012	18336	1.06.01	2.10.01.	1.14	719.95	0.00	719.95	719.95	0.00	0.00

U		2012	18337	1.06.01	1.04.02.	1.14	423.50	0.00	423.50	423.50	0.00	0.00
U		2012	18338	1.06.01	1.04.22.	1.07	546.32	0.00	546.32	546.32	0.00	0.00
U		2012	18340	1.06.01	1.04.22.	1.07	818.71	0.00	818.71	818.71	0.00	0.00
U		2012	18341	1.06.01	1.04.06.	1.14	6.035.59	0.00	6.035.59	6.035.59	0.00	0.00
U		2012	18348	1.05.01.01	2.10.01.	1.14	987.36	0.00	987.36	987.36	0.00	0.00
U		2012	18351	1.05.01.01	2.10.01.	1.14	8.893.50	0.00	8.893.50	8.893.50	0.00	0.00
U		2012	18383	1.06.01	2.10.01.	1.14	8.833.00	0.00	8.833.00	8.833.00	0.00	0.00
U		2012	18384	1.06.01	2.10.01.	1.14	12.139.93	0.00	12.139.93	12.139.93	0.00	0.00
U		2012	18399	1.05.03.09	1.05.02.	1.15	1.422.16	-486.93	935.23	935.23	0.00	0.00
U		2012	18403	1.05.04.16.04	1.03.06.	1.15	707.80	0.00	707.80	707.80	0.00	0.00
U		2012	18404	1.05.04.16.04	1.03.16.	1.15	5.000.00	0.00	5.000.00	5.000.00	0.00	0.00
U		2012	18411	1.05.01.15.02	2.10.01.	1.06	2.904.00	0.00	2.904.00	0.00	2.904.00	0.00
U		2012	18414	1.05.01.01	1.05.02.	1.15	326.70	0.00	326.70	326.70	0.00	0.00
U		2012	18415	1.06.01	1.04.17.	1.15	982.52	0.00	982.52	982.52	0.00	0.00
U		2012	18416	1.06.01	1.04.17.	1.15	1.829.52	0.00	1.829.52	914.76	0.00	914.76
U		2012	18447	1.05.01.10.09	1.05.01.	1.11	44.00	0.00	44.00	44.00	0.00	0.00
U		2012	18448	1.06.02.03	1.05.01.	1.11	64.00	0.00	64.00	64.00	0.00	0.00
U		2012	18449	1.06.01	2.09.01.	1.01	5.771.70	0.00	5.771.70	0.00	0.00	5.771.70
U		2012	18454	1.05.04.47.02	1.05.01.	1.11	909.51	0.00	909.51	909.51	0.00	0.00
U		2012	18456	1.05.04.40.01	1.05.01.	1.11	245.51	0.00	245.51	245.51	0.00	0.00
U		2012	18457	1.05.04.40.01	1.05.01.	1.11	314.08	0.00	314.08	314.08	0.00	0.00
U		2012	18459	1.06.01	1.04.17.	1.01	529.98	0.00	529.98	529.98	0.00	0.00
U		2012	18461	1.05.03.15.01	1.05.01.	1.03	290.00	0.00	290.00	290.00	0.00	0.00
U		2012	18462	1.05.03.15.01	1.05.01.	1.03	282.00	-29.64	252.36	252.36	0.00	0.00
U		2012	18479	1.05.01.17.10	1.05.02.	1.15	5.396.60	0.00	5.396.60	5.396.60	0.00	0.00
U		2012	18485	1.06.01	1.04.17.	1.01	387.20	0.00	387.20	387.20	0.00	0.00
U		2012	18489	1.05.01.17.05	2.10.01.	1.02	839.00	0.00	839.00	839.00	0.00	0.00
U		2012	18491	1.06.01	1.04.24.	1.01	1.225.00	-133.19	1.091.81	1.091.81	0.00	0.00
U		2012	18492	1.05.03.03.08	1.05.02.	1.10	2.089.65	-119.97	1.969.68	1.969.68	0.00	0.00
U		2012	18494	1.06.01	1.04.22.	1.11	2.274.80	0.00	2.274.80	2.274.80	0.00	0.00
U		2012	18502	1.06.01	1.04.02.	1.07	74.10	0.00	74.10	74.10	0.00	0.00
U		2012	18506	1.05.03.03.07	1.04.05.	1.10	3.630.00	0.00	3.630.00	3.342.50	287.50	0.00
U		2012	18507	1.05.03.03.07	2.09.01.	1.10	1.089.00	0.00	1.089.00	1.089.00	0.00	0.00
U		2012	18509	1.01.01	2.09.01.	0.01	1.011.56	0.00	1.011.56	1.011.56	0.00	0.00
U		2012	18517	1.05.02.29	1.05.02.	1.04	336.69	0.00	336.69	336.69	0.00	0.00
U		2012	18518	1.06.01	1.04.24.	1.04	400.00	-18.33	381.67	381.67	0.00	0.00
U		2012	18519	1.04.01	1.03.14.	1.20	136.389.24	0.00	136.389.24	136.389.24	0.00	0.00
U		2012	18521	1.05.01.24.04	1.05.01.	1.04	450.00	-52.20	397.80	397.80	0.00	0.00
U		2012	18532	1.05.03.15.01	1.05.01.	1.15	135.00	0.00	135.00	135.00	0.00	0.00
U		2012	18533	1.05.01.01	1.05.01.	1.01	230.00	-33.44	196.56	196.56	0.00	0.00
U		2012	18542	1.02.01	1.04.01.	0.01	266.20	0.00	266.20	266.20	0.00	0.00
U		2012	18543	1.06.01	1.04.22.	1.12	245.39	-0.01	245.38	245.38	0.00	0.00
U		2012	18544	1.06.01	1.04.02.	1.12	407.77	0.00	407.77	407.77	0.00	0.00
U		2012	18552	1.06.01	1.05.02.	1.11	492.83	0.00	492.83	492.83	0.00	0.00
U		2012	18553	1.06.01	1.04.17.	1.14	3.061.30	0.00	3.061.30	3.061.30	0.00	0.00
U		2012	18561	1.02.01	1.04.28.	0.01	7.645.20	0.00	7.645.20	7.645.20	0.00	0.00
U		2012	18564	1.06.01	1.05.14.	1.14	340.00	0.00	340.00	340.00	0.00	0.00
U		2012	18565	1.05.04.66	2.10.01.	1.14	9.939.50	-208.44	9.731.06	9.731.06	0.00	0.00
U		2012	18569	1.06.01	1.04.02.	1.14	1.096.96	-0.83	1.096.13	1.096.13	0.00	0.00
U		2012	18582	1.03.02	4.18.06.	1.14	103.13	0.00	103.13	103.13	0.00	0.00
U		2012	18583	1.03.02	4.18.06.	1.14	50.92	0.00	50.92	50.92	0.00	0.00
U		2012	18592	1.06.01	1.05.15.	1.20	24.200.00	0.00	24.200.00	24.200.00	0.00	0.00
U		2012	18595	1.05.04.11.01	1.05.01.	1.07	100.00	-100.00	0.00	0.00	0.00	0.00
U		2012	18596	1.05.04.15.04	1.05.02.	1.02	1.324.17	0.00	1.324.17	1.324.17	0.00	0.00
U		2012	18601	1.02.01	1.04.28.	0.01	7.503.14	0.00	7.503.14	7.503.14	0.00	0.00
U		2012	18602	1.05.04.64	1.05.01.	1.07	2.000.00	-57.55	1.942.45	1.942.45	0.00	0.00
U		2012	18623	1.06.01	1.04.22.	1.02	416.36	0.00	416.36	416.36	0.00	0.00
U		2012	18628	1.06.01	1.04.17.	1.12	1.633.50	0.00	1.633.50	1.225.14	0.00	408.36
U		2012	18629	1.06.01	1.04.17.	1.12	2.662.00	0.00	2.662.00	0.00	2.662.00	0.00
U		2012	18631	1.06.01	1.04.17.	1.12	1.028.50	0.00	1.028.50	514.25	514.25	0.00
U		2012	18637	1.06.01	1.04.22.	1.12	1.452.00	0.00	1.452.00	1.452.00	0.00	0.00
U		2012	18645	1.05.04.02.03	1.05.01.	1.01	305.19	0.00	305.19	305.19	0.00	0.00
U		2012	18647	1.05.01.01	1.04.24.	1.01	231.49	0.00	231.49	231.49	0.00	0.00
U		2012	18649	1.05.01.24.08	2.10.01.	1.04	360.00	-3.05	356.95	356.95	0.00	0.00
U		2012	18650	1.05.01.02	1.05.18.	1.04	1.312.00	-0.36	1.311.64	1.311.64	0.00	0.00
U		2012	18652	1.05.01.02	2.10.02.	1.04	3.571.95	0.00	3.571.95	3.571.95	0.00	0.00
U		2012	18655	1.05.01.02	1.05.11.	1.04	1.684.50	0.00	1.684.50	1.684.50	0.00	0.00
U		2012	18656	1.05.02.29	2.10.01.	1.04	355.16	-355.16	0.00	0.00	0.00	0.00
U		2012	18657	1.05.02.29	1.05.02.	1.04	284.35	-284.35	0.00	0.00	0.00	0.00
U		2012	18667	1.05.04.02.03	1.05.06.	1.20	1.000.00	0.00	1.000.00	910.88	89.12	0.00
U		2012	18674	1.05.04.33.02	2.10.01.	1.07	735.38	0.00	735.38	735.38	0.00	0.00
U		2012	18679	1.06.01	1.04.15.	1.07	7.200.23	0.00	7.200.23	7.200.23	0.00	0.00
U		2012	18692	1.05.01.02	1.04.06.	0.01	7.350.75	0.00	7.350.75	7.350.75	0.00	0.00
U		2012	18701	1.05.02.21	1.05.02.	1.11	200.00	0.00	200.00	200.00	0.00	0.00
U		2012	18702	1.06.01	1.04.07.	1.11	766.41	0.00	766.41	766.41	0.00	0.00
U		2012	18706	1.05.03.05.01	1.05.01.	1.03	257.00	-68.32	188.68	188.68	0.00	0.00
U		2012	18709	1.05.01.10.05	1.05.01.	1.15	2.850.00	-93.52	2.756.48	2.756.48	0.00	0.00
U		2012	18712	1.03.02	4.18.01.	1.12	525.86	0.00	525.86	525.86	0.00	0.00
U		2012	18714	1.05.04.37.03	1.05.02.	1.02	108.74	-9.12	99.62	99.62	0.00	0.00
U		2012	18715	1.05.01.01	1.05.02.	1.08	459.56	0.00	459.56	459.56	0.00	0.00
U		2012	18716	1.05.01.01	1.05.02.	1.08	395.00	0.00	395.00	395.00	0.00	0.00
U		2012	18718	1.05.01.01	1.05.14.	1.01	653.00	0.00	653.00	653.00	0.00	0.00
U		2012	18720	1.05.02.37	2.10.01.	1.02	693.39	0.00	693.39	693.39	0.00	0.00
U		2012	18722	1.03.02	4.18.02.	0.01	29.21	0.00	29.21	29.21	0.00	0.00
U		2012	18724	1.05.02.68	2.10.01.	1.02	1.386.78	0.00	1.386.78	1.386.78	0.00	0.00
U		2012	18725	1.05.01.23.01	1.05.14.	1.01	733.00	0.00	733.00	733.00	0.00	0.00

U	2012	18737	1.05.01.02	2.10.02.	1.10	112.00	0.00	112.00	112.00	0.00	0.00
U	2012	18738	1.05.03.03.08	1.04.02.	1.10	6.187.54	0.00	6.187.54	6.187.54	0.00	0.00
U	2012	18739	1.06.01	1.04.02.	1.12	1.615.01	0.00	1.615.01	1.615.01	0.00	0.00
U	2012	18741	1.06.01	1.04.02.	1.12	1.101.10	0.00	1.101.10	1.101.10	0.00	0.00
U	2012	18742	1.06.01	2.10.01.	1.12	3.122.04	0.00	3.122.04	3.122.04	0.00	0.00
U	2012	18749	1.05.01.24.04	1.05.01.	1.04	450.00	-21.34	428.66	428.66	0.00	0.00
U	2012	18756	1.06.01	1.04.21.	1.01	484.00	0.00	484.00	484.00	0.00	0.00
U	2012	18758	1.06.01	1.04.21.	1.01	484.00	0.00	484.00	484.00	0.00	0.00
U	2012	18766	1.05.01.05.03	1.03.16.	1.03	1.826.20	0.00	1.826.20	1.826.20	0.00	0.00
U	2012	18768	1.06.01	1.04.18.	1.08	930.00	0.00	930.00	930.00	0.00	0.00
U	2012	18770	1.05.04.26.02	1.05.15.	1.20	591.98	0.00	591.98	591.98	0.00	0.00
U	2012	18771	1.05.01.01	1.05.02.	1.08	170.61	0.00	170.61	170.61	0.00	0.00
U	2012	18773	1.06.01	1.04.02.	1.07	197.39	0.00	197.39	197.39	0.00	0.00
U	2012	18774	1.05.04.02.03	1.05.01.	1.12	638.64	0.00	638.64	638.64	0.00	0.00
U	2012	18775	1.05.04.46.01	1.05.01.	1.12	739.15	0.00	739.15	739.15	0.00	0.00
U	2012	18777	1.06.01	2.09.01.	1.01	1.108.36	0.00	1.108.36	1.108.36	0.00	0.00
U	2012	18778	1.05.01.05.03	1.03.16.	1.03	1.826.20	0.00	1.826.20	1.826.20	0.00	0.00
U	2012	18780	1.02.01	1.04.02.	0.01	468.36	0.00	468.36	468.36	0.00	0.00
U	2012	18792	1.05.02.39.02	1.05.02.	1.19.001	7.100.00	-389.82	6.710.18	6.710.18	0.00	0.00
U	2012	18793	1.05.02.39.02	1.05.02.	1.19.001	2.200.00	-1.598.39	601.61	601.61	0.00	0.00
U	2012	18802	1.05.04.29.04	2.10.01.	1.20	25.984.75	0.00	25.984.75	25.984.75	0.00	0.00
U	2012	18803	1.05.01.01	1.05.15.	1.16	1.041.37	-38.58	1.002.79	1.002.79	0.00	0.00
U	2012	18804	1.06.01	1.04.02.	1.11	113.40	0.00	113.40	113.40	0.00	0.00
U	2012	18807	1.05.01.01	1.05.01.	1.08	1.800.00	0.00	1.800.00	1.800.00	0.00	0.00
U	2012	18810	1.05.01.18.37	1.04.13.	1.10	2.508.32	-2.508.32	0.00	0.00	0.00	0.00
U	2012	18812	1.05.03.03.08	1.05.02.	1.10	1.073.81	-84.81	989.00	989.00	0.00	0.00
U	2012	18816	1.06.01	1.04.02.	1.12	1.293.01	0.00	1.293.01	1.293.01	0.00	0.00
U	2012	18817	1.06.01	1.04.02.	1.12	43.56	0.00	43.56	43.56	0.00	0.00
U	2012	18819	1.06.01	1.04.02.	1.12	121.00	0.00	121.00	121.00	0.00	0.00
U	2012	18820	1.06.01	1.04.02.	1.12	523.69	0.00	523.69	0.00	0.00	523.69
U	2012	18822	1.05.01.01	1.05.06.	1.04	980.00	-20.98	959.02	959.02	0.00	0.00
U	2012	18827	1.06.01	2.09.01.	1.08	337.59	0.00	337.59	337.59	0.00	0.00
U	2012	18832	1.06.01	1.04.15.	1.20	4.719.00	0.00	4.719.00	4.719.00	0.00	0.00
U	2012	18834	1.06.01	2.09.01.	1.08	422.29	0.00	422.29	422.29	0.00	0.00
U	2012	18835	1.06.01	1.05.02.	1.20	965.07	0.00	965.07	965.07	0.00	0.00
U	2012	18836	1.06.01	1.05.02.	1.20	978.15	0.00	978.15	978.15	0.00	0.00
U	2012	18837	1.05.01.01	1.05.02.	1.08	108.90	0.00	108.90	108.90	0.00	0.00
U	2012	18838	1.05.01.11.03	1.05.02.	1.20	1.511.29	0.00	1.511.29	1.511.29	0.00	0.00
U	2012	18839	1.06.01	1.05.02.	1.20	3.312.98	0.00	3.312.98	3.312.98	0.00	0.00
U	2012	18840	1.05.01.01	1.05.02.	1.08	408.98	0.00	408.98	408.98	0.00	0.00
U	2012	18841	1.05.01.01	1.05.02.	1.08	133.10	0.00	133.10	133.10	0.00	0.00
U	2012	18842	1.05.01.01	2.09.01.	1.08	710.27	0.00	710.27	710.27	0.00	0.00
U	2012	18843	1.06.01	1.04.29.	1.04	500.00	-500.00	0.00	0.00	0.00	0.00
U	2012	18844	1.05.01.02	2.10.02.	1.04	358.06	0.00	358.06	223.00	44.21	90.85
U	2012	18846	1.05.01.01	1.05.02.	1.08	236.90	0.00	236.90	236.90	0.00	0.00
U	2012	18849	1.05.03.03.08	1.05.02.	1.10	100.43	0.00	100.43	100.43	0.00	0.00
U	2012	18857	1.05.01.01	1.05.02.	1.15	31.08	0.00	31.08	31.08	0.00	0.00
U	2012	18869	1.05.01.11.03	2.10.01.	1.20	2.461.14	0.00	2.461.14	2.461.14	0.00	0.00
U	2012	18875	1.05.04.03.03	1.05.01.	1.14	177.97	0.00	177.97	177.97	0.00	0.00
U	2012	18876	1.05.04.03.03	1.05.01.	1.14	107.20	0.00	107.20	107.20	0.00	0.00
U	2012	18877	1.05.01.15.02	2.10.01.	1.07	4.174.50	0.00	4.174.50	4.174.50	0.00	0.00
U	2012	18880	1.05.04.13.02	1.05.02.	1.02	81.70	-14.18	67.52	67.52	0.00	0.00
U	2012	18884	1.05.01.17.10	1.05.02.	1.15	475.49	0.00	475.49	475.49	0.00	0.00
U	2012	18894	1.05.04.02.04	1.05.01.	1.07	250.00	-122.30	127.70	127.70	0.00	0.00
U	2012	18895	1.05.04.02.04	1.05.01.	1.07	420.00	-234.60	185.40	185.40	0.00	0.00
U	2012	18902	1.05.04.11.01	1.05.02.	1.20	102.85	-102.85	0.00	0.00	0.00	0.00
U	2012	18905	1.05.01.02	2.10.02.	1.01	511.35	0.00	511.35	511.35	0.00	0.00
U	2012	18910	1.06.01	2.10.01.	1.20	4.976.73	0.00	4.976.73	4.976.73	0.00	0.00
U	2012	18913	1.06.01	1.05.02.	1.20	1.152.69	0.00	1.152.69	1.152.69	0.00	0.00
U	2012	18914	1.05.04.19.03	1.03.16.	1.15	848.00	0.00	848.00	848.00	0.00	0.00
U	2012	18915	1.06.01	1.04.22.	1.20	122.21	0.00	122.21	122.21	0.00	0.00
U	2012	18916	1.06.01	2.10.01.	1.20	562.65	0.00	562.65	562.65	0.00	0.00
U	2012	18917	1.06.01	1.05.02.	1.20	4.973.10	0.00	4.973.10	4.973.10	0.00	0.00
U	2012	18918	1.06.01	2.09.01.	1.01	701.80	0.00	701.80	701.80	0.00	0.00
U	2012	18920	1.06.01	2.10.01.	1.20	22.191.40	0.00	22.191.40	22.191.40	0.00	0.00
U	2012	18922	1.05.04.68	1.05.01.	1.14	115.38	0.00	115.38	115.38	0.00	0.00
U	2012	18939	1.05.04.47.02	1.05.01.	1.11	352.04	0.00	352.04	352.04	0.00	0.00
U	2012	18940	1.06.01	1.04.24.	1.11	300.00	0.00	300.00	300.00	0.00	0.00
U	2012	18944	1.05.04.02.03	2.09.03.	1.20	713.90	0.00	713.90	713.90	0.00	0.00
U	2012	18947	1.02.01	1.04.19.	0.01	1.210.00	0.00	1.210.00	1.210.00	0.00	0.00
U	2012	18949	1.01.02	2.09.01.	0.01	603.79	0.00	603.79	603.79	0.00	0.00
U	2012	18952	1.05.05.04	1.05.02.	1.19.001	1.197.90	0.00	1.197.90	1.197.90	0.00	0.00
U	2012	18953	1.01.02	2.09.01.	0.01	799.20	-0.01	799.19	799.19	0.00	0.00
U	2012	18954	1.05.04.13.24	1.05.01.	1.12	995.12	0.00	995.12	995.12	0.00	0.00
U	2012	18958	1.05.01.15.03	1.05.02.	1.14	543.00	-0.01	542.99	542.99	0.00	0.00
U	2012	18964	1.06.01	1.04.02.	1.14	802.48	0.00	802.48	802.48	0.00	0.00
U	2012	18968	1.06.01	1.05.02.	1.20	709.06	0.00	709.06	709.06	0.00	0.00
U	2012	18971	1.02.03.04	1.05.18.	1.01	22.375.97	-6.046.80	16.329.17	16.247.52	0.00	81.65
U	2012	18972	1.02.03.04	1.05.02.	1.01	589.77	0.00	589.77	589.77	0.00	0.00
U	2012	18975	1.05.01.11.10	1.05.04.	1.06	407.77	0.00	407.77	407.77	0.00	0.00
U	2012	18977	1.05.03.15.01	1.05.15.	1.16	11.011.00	0.00	11.011.00	11.011.00	0.00	0.00
U	2012	18990	1.05.01.24.05	1.05.01.	1.04	600.00	0.00	600.00	600.00	0.00	0.00
U	2012	18994	1.05.03.05.01	1.05.01.	1.03	795.00	-204.00	591.00	591.00	0.00	0.00
U	2012	18995	1.05.01.10.07	1.05.01.	1.03	414.30	0.00	414.30	414.30	0.00	0.00
U	2012	18999	1.05.01.01	1.05.15.	1.16	1.715.09	0.00	1.715.09	1.715.09	0.00	0.00
U	2012	19000	1.05.03.21	1.05.15.	1.16	1.859.98	-0.01	1.859.97	1.859.97	0.00	0.00

U	2012	19024	1.05.04.05.02	1.05.01.	1.03	796.29	0.00	796.29	796.29	0.00	0.00
U	2012	19025	1.05.01.11.04	1.05.18.	1.19.001	6.300.00	0.00	6.300.00	6.300.00	0.00	0.00
U	2012	19031	1.05.04.07.02	2.14.01.	0.01	2.125.81	0.00	2.125.81	1.68	2.124.13	0.00
U	2012	19032	1.05.01.01	2.10.01.	1.06	6.631.61	0.00	6.631.61	6.631.61	0.00	0.00
U	2012	19042	1.02.03.01	2.11.02.	1.01	7.927.92	0.00	7.927.92	3.552.64	4.375.28	0.00
U	2012	19050	1.06.01	1.04.02.	1.14	849.33	-0.01	849.32	849.32	0.00	0.00
U	2012	19055	1.06.01	1.04.02.	1.14	595.40	0.00	595.40	595.40	0.00	0.00
U	2012	19062	1.05.04.29.04	1.03.16.	1.09	948.40	0.00	948.40	948.40	0.00	0.00
U	2012	19063	1.05.04.02.03	2.10.01.	1.20	2.039.99	-1.20	2.038.79	2.038.79	0.00	0.00
U	2012	19067	1.06.02.05	1.05.02.	1.19.001	123.00	0.00	123.00	123.00	0.00	0.00
U	2012	19068	1.06.02.05	1.05.02.	1.19.001	144.23	0.00	144.23	144.23	0.00	0.00
U	2012	19074	1.05.01.18.43	2.10.01.	1.10	6.630.80	0.00	6.630.80	6.630.80	0.00	0.00
U	2012	19076	1.05.03.03.07	2.09.01.	1.10	845.19	0.00	845.19	845.19	0.00	0.00
U	2012	19082	1.03.02	4.18.01.	1.19.003	203.27	0.00	203.27	203.27	0.00	0.00
U	2012	19084	1.03.02	4.18.02.	1.19.003	156.58	0.00	156.58	156.58	0.00	0.00
U	2012	19085	1.06.01	1.04.24.	1.14	282.00	0.00	282.00	282.00	0.00	0.00
U	2012	19086	1.06.01	1.04.24.	1.14	400.00	0.00	400.00	400.00	0.00	0.00
U	2012	19088	1.05.04.13.11	1.05.01.	1.07	53.50	0.00	53.50	53.50	0.00	0.00
U	2012	19096	1.05.04.13.23	1.05.01.	1.16	408.50	0.00	408.50	408.50	0.00	0.00
U	2012	19103	1.05.02.37	2.10.01.	1.07	1.870.30	0.00	1.870.30	1.870.30	0.00	0.00
U	2012	19104	1.05.02.37	1.05.02.	1.07	24.19	0.00	24.19	24.19	0.00	0.00
U	2012	19108	1.06.02.02	2.09.01.	1.03	1.771.44	0.00	1.771.44	1.771.44	0.00	0.00
U	2012	19109	1.05.03.01.07	1.06.01.	0.01	528.478.88	0.00	528.478.88	528.478.88	0.00	0.00
U	2012	19112	1.06.01	1.04.19.	1.20	3.327.50	0.00	3.327.50	3.327.50	0.00	0.00
U	2012	19113	1.05.01.01	1.05.02.	1.09	569.70	-1.00	568.70	568.70	0.00	0.00
U	2012	19118	1.05.04.22.03	2.10.01.	1.20	4.55	0.00	4.55	4.55	0.00	0.00
U	2012	19123	1.05.01.01	1.05.02.	1.08	131.89	0.00	131.89	131.89	0.00	0.00
U	2012	19127	1.06.01	1.04.07.	1.01	363.00	0.00	363.00	363.00	0.00	0.00
U	2012	19131	1.02.03.01	2.11.02.	1.11	726.00	0.00	726.00	726.00	0.00	0.00
U	2012	19134	1.02.03.01	2.11.02.	1.11	272.25	0.00	272.25	272.25	0.00	0.00
U	2012	19139	1.06.01	1.04.15.	1.14	1.180.96	0.00	1.180.96	1.180.96	0.00	0.00
U	2012	19147	1.03.02	4.18.02.	1.08	1.129.73	0.00	1.129.73	1.129.73	0.00	0.00
U	2012	19150	1.03.02	4.18.01.	1.08	1.028.96	0.00	1.028.96	1.028.96	0.00	0.00
U	2012	19153	1.05.04.29.04	2.10.01.	1.20	1.911.80	0.00	1.911.80	1.911.80	0.00	0.00
U	2012	19168	1.05.04.48.02	1.05.01.	1.07	329.25	0.00	329.25	329.25	0.00	0.00
U	2012	19197	1.03.02	4.18.07.	1.03	7.500.00	0.00	7.500.00	7.500.00	0.00	0.00
U	2012	19199	1.05.01.01	1.05.02.	1.15	605.00	0.00	605.00	605.00	0.00	0.00
U	2012	19202	1.05.01.01	1.05.02.	1.15	335.17	0.00	335.17	335.17	0.00	0.00
U	2012	19203	1.05.01.17.10	1.05.02.	1.15	1.929.41	-33.10	1.896.31	1.896.31	0.00	0.00
U	2012	19213	1.05.03.03.08	1.05.02.	1.10	9.911.23	0.00	9.911.23	9.911.23	0.00	0.00
U	2012	19219	1.05.04.40.01	1.05.01.	1.07	440.70	0.00	440.70	440.70	0.00	0.00
U	2012	19220	1.06.01	1.04.22.	1.07	1.210.00	0.00	1.210.00	1.210.00	0.00	0.00
U	2012	19224	1.03.02	4.18.06.	1.15	134.44	0.00	134.44	134.44	0.00	0.00
U	2012	19235	1.05.03.16	1.05.01.	1.04	900.00	-76.66	823.34	823.34	0.00	0.00
U	2012	19237	1.05.04.13.31	1.05.01.	1.04	173.10	0.00	173.10	173.10	0.00	0.00
U	2012	19240	1.05.02.44	1.05.01.	1.04	275.11	0.00	275.11	275.11	0.00	0.00
U	2012	19248	1.05.02.58	1.05.01.	1.05	221.07	0.00	221.07	221.07	0.00	0.00
U	2012	19269	1.05.04.29.04	2.10.01.	1.20	4.598.00	0.00	4.598.00	4.598.00	0.00	0.00
U	2012	19270	1.06.01	1.04.07.	1.11	536.66	0.00	536.66	536.66	0.00	0.00
U	2012	19274	1.04.01	2.14.01.	0.01	38.32	-24.73	13.59	13.59	0.00	0.00
U	2012	19275	1.04.01	2.14.01.	0.01	42.69	-27.63	15.06	15.06	0.00	0.00
U	2012	19276	1.04.01	2.14.01.	0.01	304.27	-267.94	36.33	36.33	0.00	0.00
U	2012	19279	1.04.01	2.14.01.	0.01	85.69	-63.36	22.33	22.33	0.00	0.00
U	2012	19280	1.04.01	2.14.01.	0.01	27.65	-7.37	20.28	20.28	0.00	0.00
U	2012	19282	1.04.01	2.14.01.	0.01	627.24	-623.93	3.31	3.31	0.00	0.00
U	2012	19283	1.04.01	2.14.01.	0.01	42.72	-27.65	15.07	15.07	0.00	0.00
U	2012	19284	1.04.01	2.14.01.	0.01	42.69	-27.63	15.06	15.06	0.00	0.00
U	2012	19293	1.05.01.11.04	1.05.02.	1.05	7.61	0.00	7.61	7.61	0.00	0.00
U	2012	19297	1.05.01.01	2.10.01.	1.05	2.651.11	0.00	2.651.11	2.651.11	0.00	0.00
U	2012	19306	1.05.01.02	2.10.02.	1.10	330.99	0.00	330.99	330.99	0.00	0.00
U	2012	19311	1.02.03.01	2.11.02.	1.11	6.171.00	0.00	6.171.00	6.171.00	0.00	0.00
U	2012	19337	1.05.02.44	2.10.01.	1.04	1.355.20	0.00	1.355.20	1.355.20	0.00	0.00
U	2012	19338	1.05.04.40.01	2.10.01.	1.04	1.355.20	0.00	1.355.20	1.355.20	0.00	0.00
U	2012	19346	1.05.01.02	2.10.02.	1.19.001	1.482.42	0.00	1.482.42	735.99	746.43	0.00
U	2012	19349	1.05.04.82	1.05.02.	1.19.001	1.007.50	0.00	1.007.50	1.007.50	0.00	0.00
U	2012	19363	1.06.02.05	1.04.05.	1.19.001	7.724.72	0.00	7.724.72	7.724.72	0.00	0.00
U	2012	19382	1.03.02	4.18.01.	1.19.001	4.126.17	0.00	4.126.17	4.126.17	0.00	0.00
U	2012	19383	1.02.01	1.04.02.	0.01	113.70	0.00	113.70	113.70	0.00	0.00
U	2012	19384	1.03.02	4.18.02.	1.19.001	7.559.84	0.00	7.559.84	7.559.84	0.00	0.00
U	2012	19386	1.06.01	1.04.22.	1.14	1.600.00	0.00	1.600.00	0.00	1.600.00	0.00
U	2012	19407	1.04.01	1.03.12.	1.14	5.700.00	0.00	5.700.00	5.700.00	0.00	0.00
U	2012	19439	1.05.02.70	2.10.01.	1.19.001	6.048.61	0.00	6.048.61	6.048.61	0.00	0.00
U	2012	19449	1.06.01	1.04.22.	1.19.001	389.62	0.00	389.62	389.62	0.00	0.00
U	2012	19453	1.06.01	1.04.22.	1.19.001	1.298.05	0.00	1.298.05	1.298.05	0.00	0.00
U	2012	19463	1.05.01.01	1.05.02.	1.08	580.80	0.00	580.80	580.80	0.00	0.00
U	2012	19468	1.05.01.23.01	1.05.06.	1.19.001	9.075.00	0.00	9.075.00	9.075.00	0.00	0.00
U	2012	19469	1.05.04.13.13	2.10.01.	1.07	1.580.52	0.00	1.580.52	1.580.52	0.00	0.00
U	2012	19470	1.05.02.37	2.10.01.	1.07	1.200.00	0.00	1.200.00	1.200.00	0.00	0.00
U	2012	19471	1.05.03.17.07	1.05.02.	1.07	339.31	0.00	339.31	339.31	0.00	0.00
U	2012	19473	1.05.01.01	1.04.24.	1.05	78.70	0.00	78.70	78.70	0.00	0.00
U	2012	19474	1.05.01.01	1.04.24.	1.05	76.50	0.00	76.50	76.50	0.00	0.00
U	2012	19476	1.05.03.15.02	1.04.29.	1.11	15.000.00	0.00	15.000.00	15.000.00	0.00	0.00
U	2012	19485	1.03.02	4.18.02.	1.20	4.759.96	0.00	4.759.96	4.759.96	0.00	0.00
U	2012	19493	1.05.04.64	1.05.01.	1.07	1.207.56	0.00	1.207.56	1.207.56	0.00	0.00
U	2012	19495	1.05.03.15.02	1.05.02.	1.11	849.42	0.00	849.42	849.42	0.00	0.00
U	2012	19496	1.05.03.15.02	1.05.02.	1.02	8.760.40	0.00	8.760.40	8.760.40	0.00	0.00

U	2012	19499	1.03.02	4.18.07.	1.05	410.30	0.00	410.30	410.30	0.00	0.00
U	2012	19500	1.06.01	1.04.15.	1.20	4.840.00	0.00	4.840.00	4.840.00	0.00	0.00
U	2012	19506	1.05.01.11.07	2.10.01.	1.20	5.699.10	0.00	5.699.10	5.699.10	0.00	0.00
U	2012	19508	1.05.01.11.10	1.05.01.	1.03	345.60	0.00	345.60	345.60	0.00	0.00
U	2012	19515	1.05.03.15.02	1.05.02.	1.11	319.44	0.00	319.44	0.00	319.44	0.00
U	2012	19518	1.05.04.15.04	1.05.01.	1.16	30.92	0.00	30.92	30.92	0.00	0.00
U	2012	19527	1.05.04.29.03	1.02.05.	1.20	500.00	-161.36	338.64	338.64	0.00	0.00
U	2012	19529	1.05.04.29.03	1.02.05.	1.20	450.00	-105.66	344.34	344.34	0.00	0.00
U	2012	19530	1.05.04.29.03	1.02.05.	1.20	450.00	-105.66	344.34	344.34	0.00	0.00
U	2012	19531	1.05.04.29.03	1.02.05.	1.20	450.00	-174.53	275.47	275.47	0.00	0.00
U	2012	19557	1.05.02.21	1.05.01.	1.11	24.50	0.00	24.50	24.50	0.00	0.00
U	2012	19584	1.06.02.06	1.04.21.	1.19.003	943.80	0.00	943.80	943.80	0.00	0.00
U	2012	19587	1.05.03.15.01	1.05.01.	1.15	220.00	0.00	220.00	220.00	0.00	0.00
U	2012	19588	1.03.02	4.18.01.	1.06	8.007.83	0.00	8.007.83	8.007.83	0.00	0.00
U	2012	19590	1.03.02	4.18.02.	1.06	22.048.08	0.00	22.048.08	22.048.08	0.00	0.00
U	2012	19598	1.03.02	4.18.01.	1.06	0.42	0.00	0.42	0.00	0.42	0.00
U	2012	19599	1.03.02	4.18.02.	1.06	1.20	0.00	1.20	0.00	1.20	0.00
U	2012	19612	1.05.02.37	1.05.02.	1.02	375.73	0.00	375.73	375.73	0.00	0.00
U	2012	19615	1.03.02	4.18.02.	1.02	12.930.52	0.00	12.930.52	12.930.52	0.00	0.00
U	2012	19616	1.05.01.01	1.04.19.	1.14	164.84	0.00	164.84	164.84	0.00	0.00
U	2012	19618	1.05.03.03.08	1.05.10.	1.10	1.063.35	0.00	1.063.35	1.063.35	0.00	0.00
U	2012	19636	1.05.01.11.03	2.10.01.	1.20	2.178.00	0.00	2.178.00	2.178.00	0.00	0.00
U	2012	19637	1.05.04.11.01	1.05.01.	1.07	586.38	0.00	586.38	586.38	0.00	0.00
U	2012	19639	1.06.01	2.09.01.	1.11	880.88	0.00	880.88	880.88	0.00	0.00
U	2012	19640	1.05.04.49.01	2.10.01.	1.20	2.117.50	0.00	2.117.50	2.117.50	0.00	0.00
U	2012	19641	1.02.02.02	1.04.08.	1.19.001	2.500.00	0.00	2.500.00	1.149.52	1.350.48	0.00
U	2012	19650	1.05.04.02.03	2.10.01.	1.11	935.33	0.00	935.33	935.33	0.00	0.00
U	2012	19655	1.04.01	1.03.14.	1.01	19.827.18	0.00	19.827.18	19.827.18	0.00	0.00
U	2012	19660	1.05.01.02	2.10.02.	1.05	2.64	0.00	2.64	2.64	0.00	0.00
U	2012	19662	1.05.03.15.02	1.05.14.	0.01	550.00	0.00	550.00	550.00	0.00	0.00
U	2012	19670	1.05.01.15.02	1.05.02.	1.07	96.03	0.00	96.03	96.03	0.00	0.00
U	2012	19677	1.05.01.01	2.10.01.	1.04	1.902.12	0.00	1.902.12	1.902.12	0.00	0.00
U	2012	19685	1.05.04.05.02	1.02.05.	1.01	191.12	0.00	191.12	191.12	0.00	0.00
U	2012	19686	1.05.01.02	2.10.02.	1.01	879.83	0.00	879.83	879.83	0.00	0.00
U	2012	19689	1.02.01	1.04.02.	0.01	2.864.41	0.00	2.864.41	2.864.41	0.00	0.00
U	2012	19692	1.05.01.02	2.10.02.	1.01	8.678.00	0.00	8.678.00	8.678.00	0.00	0.00
U	2012	19699	1.05.01.02	1.05.11.	1.01	58.08	0.00	58.08	58.08	0.00	0.00
U	2012	19701	1.05.02.29	1.05.03.	1.04	64.20	-28.92	35.28	35.28	0.00	0.00
U	2012	19728	1.02.01	1.04.10.	0.01	3.334.50	0.00	3.334.50	3.334.50	0.00	0.00
U	2012	19738	1.05.03.01.01	1.04.19.	1.03	363.00	0.00	363.00	363.00	0.00	0.00
U	2012	19758	1.05.04.19.04	1.05.02.	1.14	338.80	0.00	338.80	338.80	0.00	0.00
U	2012	19761	1.05.03.15.01	1.04.06.	1.14	2.359.50	-42.21	2.317.29	2.317.29	0.00	0.00
U	2012	19762	1.02.02.02	1.05.03.	1.19.001	605.00	0.00	605.00	605.00	0.00	0.00
U	2012	19776	1.05.03.30	1.05.02.	1.09	85.14	-0.02	85.12	85.12	0.00	0.00
U	2012	19780	1.05.04.18.04	2.10.01.	1.07	2.142.26	0.00	2.142.26	2.142.26	0.00	0.00
U	2012	19785	1.05.01.11.12	1.05.02.	1.05	698.59	0.00	698.59	698.59	0.00	0.00
U	2012	19786	1.05.01.09.07	1.05.02.	1.05	72.54	0.00	72.54	72.54	0.00	0.00
U	2012	19793	1.05.04.02.04	1.05.01.	1.07	204.00	0.00	204.00	204.00	0.00	0.00
U	2012	19794	1.05.04.02.04	1.05.01.	1.07	204.00	0.00	204.00	204.00	0.00	0.00
U	2012	19796	1.05.01.15.02	2.10.01.	1.07	4.003.77	0.00	4.003.77	4.003.77	0.00	0.00
U	2012	19797	1.03.02	4.18.01.	1.01	161.36	0.00	161.36	161.36	0.00	0.00
U	2012	19798	1.03.02	4.18.02.	1.01	3.391.20	0.00	3.391.20	3.391.20	0.00	0.00
U	2012	19799	1.06.01	1.04.22.	1.07	75.56	0.00	75.56	75.56	0.00	0.00
U	2012	19800	1.06.01	1.04.02.	1.07	394.45	0.00	394.45	394.45	0.00	0.00
U	2012	19801	1.03.02	4.18.01.	1.01	3.368.74	0.00	3.368.74	3.368.74	0.00	0.00
U	2012	19802	1.03.02	4.18.02.	1.01	4.091.40	0.00	4.091.40	4.091.40	0.00	0.00
U	2012	19803	1.06.01	1.04.22.	1.07	7.913.40	-113.30	7.800.10	7.800.10	0.00	0.00
U	2012	19807	1.05.01.17.07	1.05.01.	1.19.001	32.03	0.00	32.03	32.03	0.00	0.00
U	2012	19808	1.05.04.13.27	1.05.01.	1.19.001	52.17	0.00	52.17	52.17	0.00	0.00
U	2012	19809	1.05.03.03.08	1.05.02.	1.10	422.29	0.00	422.29	0.00	422.29	0.00
U	2012	19811	1.05.01.10.07	1.05.01.	1.03	257.61	0.00	257.61	257.61	0.00	0.00
U	2012	19817	1.05.04.29.04	1.05.01.	1.03	498.00	-24.87	473.13	473.13	0.00	0.00
U	2012	19819	1.03.02	4.18.01.	1.04	5.439.74	0.00	5.439.74	5.439.74	0.00	0.00
U	2012	19825	1.06.02.01	1.04.05.	1.05	894.60	0.00	894.60	894.60	0.00	0.00
U	2012	19831	1.05.01.23.17	1.05.01.	1.03	353.10	0.00	353.10	353.10	0.00	0.00
U	2012	19832	1.05.04.07.02	1.06.02.	0.01	76.628.80	0.00	76.628.80	76.628.80	0.00	0.00
U	2012	19834	1.06.01	1.04.22.	1.07	105.85	0.00	105.85	105.85	0.00	0.00
U	2012	19848	1.06.01	1.04.22.	1.16	360.00	0.00	360.00	360.00	0.00	0.00
U	2012	19856	1.06.01	1.04.02.	1.16	2.540.40	0.00	2.540.40	2.540.40	0.00	0.00
U	2012	19885	1.06.01	1.04.02.	1.10	629.20	0.00	629.20	629.20	0.00	0.00
U	2012	19893	1.05.05.04	2.09.01.	1.10	562.05	0.00	562.05	562.05	0.00	0.00
U	2012	19896	1.05.03.03.08	1.04.02.	1.10	447.70	0.00	447.70	447.70	0.00	0.00
U	2012	19913	1.05.01.15.02	2.10.01.	1.06	1.348.06	-7.57	1.340.49	1.340.49	0.00	0.00
U	2012	19914	1.05.05.04	1.05.02.	1.06	756.25	0.00	756.25	756.25	0.00	0.00
U	2012	19919	1.05.01.24.08	1.05.14.	1.04	1.562.40	0.00	1.562.40	1.562.40	0.00	0.00
U	2012	19921	1.05.03.03.07	1.05.02.	1.07	844.17	0.00	844.17	844.17	0.00	0.00
U	2012	19942	1.04.01	1.03.14.	1.12	15.184.00	0.00	15.184.00	15.184.00	0.00	0.00
U	2012	19945	1.06.01	1.04.17.	1.01	6.413.00	0.00	6.413.00	6.413.00	0.00	0.00
U	2012	19947	1.05.04.16.04	1.04.04.	1.14	386.78	0.00	386.78	386.78	0.00	0.00
U	2012	19948	1.05.01.02	2.10.02.	1.16	199.00	0.00	199.00	199.00	0.00	0.00
U	2012	19949	1.05.01.01	1.05.02.	1.01	1.827.10	0.00	1.827.10	1.827.10	0.00	0.00
U	2012	19950	1.06.01	1.04.02.	1.16	326.70	0.00	326.70	326.70	0.00	0.00
U	2012	19956	1.05.04.64	1.05.01.	1.07	546.46	0.00	546.46	546.46	0.00	0.00
U	2012	19959	1.05.02.47	1.05.02.	1.19.001	2.283.12	0.00	2.283.12	2.283.12	0.00	0.00
U	2012	19991	1.05.04.03.03	1.05.01.	1.14	133.58	0.00	133.58	133.58	0.00	0.00
U	2012	19992	1.05.03.15.02	1.05.02.	1.02	440.32	0.00	440.32	440.32	0.00	0.00

U	2012	1994	1.03.02	4.18.02.	1.11	7.482.44	0.00	7.482.44	7.482.44	0.00	0.00
U	2012	1995	1.06.01	1.04.20.	1.01	135.52	0.00	135.52	135.52	0.00	0.00
U	2012	1996	1.03.02	4.18.02.	1.20	11.976.26	0.00	11.976.26	11.976.26	0.00	0.00
U	2012	1998	1.05.03.15.02	2.10.01.	1.02	1.633.50	0.00	1.633.50	1.633.50	0.00	0.00
U	2012	1999	1.06.01	1.04.03.	1.08	41.45	-41.45	0.00	0.00	0.00	0.00
U	2012	2000	1.05.04.02.03	2.10.01.	1.20	2.520.43	0.00	2.520.43	2.520.43	0.00	0.00
U	2012	2004	1.05.03.15.02	2.10.01.	1.11	1.427.80	0.00	1.427.80	1.427.80	0.00	0.00
U	2012	2005	1.03.02	4.18.07.	0.01	50.725.03	0.00	50.725.03	50.725.03	0.00	0.00
U	2012	2006	1.03.02	4.18.07.	0.01	552.456.77	0.00	552.456.77	552.456.77	0.00	0.00
U	2012	2009	1.03.02	4.18.03.	0.01	41.401.56	0.00	41.401.56	41.401.56	0.00	0.00
U	2012	2011	1.03.02	4.18.02.	1.05	17.907.25	0.00	17.907.25	17.907.25	0.00	0.00
U	2012	2014	1.04.01	1.03.12.	1.11	3.400.00	0.00	3.400.00	3.400.00	0.00	0.00
U	2012	2019	1.03.02	4.18.02.	1.16	2.328.92	0.00	2.328.92	2.328.92	0.00	0.00
U	2012	2028	1.05.03.10.02	2.10.01.	1.19.001	5.000.00	0.00	5.000.00	5.000.00	0.00	0.00
U	2012	2030	1.05.02.47	2.10.01.	1.19.001	2.417.30	0.00	2.417.30	2.417.30	0.00	0.00
U	2012	2032	1.05.04.16.04	1.05.01.	1.14	302.80	0.00	302.80	302.80	0.00	0.00
U	2012	2034	1.05.04.16.04	1.05.01.	1.14	300.00	-300.00	0.00	0.00	0.00	0.00
U	2012	2038	1.05.05.05	1.05.01.	1.14	84.20	0.00	84.20	84.20	0.00	0.00
U	2012	2040	1.05.04.53	1.05.01.	1.14	120.00	-23.80	96.20	96.20	0.00	0.00
U	2012	2041	1.03.02	4.18.02.	0.01	649.365.81	0.00	649.365.81	649.365.81	0.00	0.00
U	2012	2043	1.05.01.17.09	1.05.01.	1.14	559.04	0.00	559.04	559.04	0.00	0.00
U	2012	2045	1.05.04.53	1.05.01.	1.14	96.20	0.00	96.20	96.20	0.00	0.00
U	2012	2046	1.06.01	1.04.24.	1.14	226.90	0.00	226.90	226.90	0.00	0.00
U	2012	2047	1.05.04.37.04	1.05.01.	1.15	809.15	0.00	809.15	809.15	0.00	0.00
U	2012	2048	1.05.04.37.04	1.05.01.	1.15	361.17	-1.95	359.22	359.22	0.00	0.00
U	2012	2049	1.05.04.37.04	1.05.01.	1.15	301.16	0.00	301.16	301.16	0.00	0.00
U	2012	2051	1.05.04.37.04	1.05.01.	1.15	64.90	-3.90	61.00	61.00	0.00	0.00
U	2012	2052	1.05.04.37.04	1.05.01.	1.15	58.50	0.00	58.50	58.50	0.00	0.00
U	2012	2055	1.05.04.19.04	1.05.02.	1.14	453.51	0.00	453.51	453.51	0.00	0.00
U	2012	2058	1.05.03.15.02	1.05.02.	1.02	363.00	0.00	363.00	363.00	0.00	0.00
U	2012	2059	1.05.03.24	2.10.01.	1.19.001	1.741.37	0.00	1.741.37	1.741.37	0.00	0.00
U	2012	2060	1.05.03.15.02	1.05.02.	1.02	493.00	0.00	493.00	493.00	0.00	0.00
U	2012	2064	1.03.02	4.18.01.	0.01	1.808.509.47	0.00	1.808.509.47	1.808.509.47	0.00	0.00
U	2012	2065	1.03.02	4.18.01.	0.01	6.278.01	0.00	6.278.01	6.278.01	0.00	0.00
U	2012	2066	1.03.02	4.18.02.	0.01	2.493.86	0.00	2.493.86	2.493.86	0.00	0.00
U	2012	2067	1.03.02	4.18.07.	0.01	18.885.54	0.00	18.885.54	18.885.54	0.00	0.00
U	2012	2093	1.05.01.01	1.05.02.	1.15	2.166.55	-0.01	2.166.54	2.166.54	0.00	0.00
U	2012	2096	1.05.05.04	1.05.02.	1.11	20.65	0.00	20.65	20.65	0.00	0.00
U	2012	2100	1.05.03.15.02	1.04.06.	1.11	6.325.88	0.00	6.325.88	6.325.88	0.00	0.00
U	2012	2107	1.05.03.15.02	1.05.02.	1.11	144.84	0.00	144.84	144.84	0.00	0.00
U	2012	2108	1.05.01.01	1.04.24.	1.05	70.00	0.00	70.00	70.00	0.00	0.00
U	2012	2109	1.05.01.11.10	1.05.01.	1.05	101.54	0.00	101.54	101.54	0.00	0.00
U	2012	2110	1.05.01.11.10	1.05.01.	1.05	8.50	0.00	8.50	8.50	0.00	0.00
U	2012	2112	1.05.03.01.03	1.05.02.	1.07	377.52	0.00	377.52	377.52	0.00	0.00
U	2012	2113	1.05.01.01	1.05.15.	1.20	15.830.00	-561.50	15.268.50	15.268.50	0.00	0.00
U	2012	2114	1.05.03.15.02	1.05.02.	1.02	484.00	0.00	484.00	484.00	0.00	0.00
U	2012	2115	1.05.01.01	1.05.06.	1.20	230.00	0.00	230.00	230.00	0.00	0.00
U	2012	2116	1.05.01.01	1.05.06.	1.20	2.100.00	0.00	2.100.00	2.100.00	0.00	0.00
U	2012	2119	1.06.01	1.05.15.	1.01	1.845.25	0.00	1.845.25	1.845.25	0.00	0.00
U	2012	2120	1.05.03.15.02	1.05.02.	1.02	460.29	-0.01	460.28	460.28	0.00	0.00
U	2012	2123	1.06.02.03	1.05.01.	1.11	46.50	-22.00	24.50	24.50	0.00	0.00
U	2012	2126	1.06.02.01	2.09.01.	1.05	440.14	4.84	444.98	444.98	0.00	0.00
U	2012	2128	1.05.03.15.02	1.05.02.	1.02	505.78	0.00	505.78	505.78	0.00	0.00
U	2012	2129	1.05.03.15.02	2.10.01.	1.02	1.774.27	0.00	1.774.27	1.774.27	0.00	0.00
U	2012	2130	1.06.02.01	2.09.01.	1.05	1.329.79	0.00	1.329.79	1.329.79	0.00	0.00
U	2012	2133	1.06.02.01	2.09.01.	1.05	375.10	0.00	375.10	375.10	0.00	0.00
U	2012	2134	1.05.01.01	2.09.01.	1.08	2.032.80	0.00	2.032.80	2.032.80	0.00	0.00
U	2012	2135	1.05.03.15.02	1.05.02.	1.11	239.58	0.00	239.58	239.58	0.00	0.00
U	2012	2136	1.06.01	2.09.01.	1.08	1.246.95	0.00	1.246.95	1.246.95	0.00	0.00
U	2012	2137	1.05.01.01	2.09.01.	1.08	406.12	0.00	406.12	406.12	0.00	0.00
U	2012	2139	1.05.03.24	1.05.01.	1.19.001	45.00	0.00	45.00	45.00	0.00	0.00
U	2012	2140	1.05.03.01.03	1.05.01.	1.07	1.142.00	0.00	1.142.00	1.142.00	0.00	0.00
U	2012	2142	1.05.01.17.10	2.10.01.	1.20	504.36	0.00	504.36	504.36	0.00	0.00
U	2012	2148	1.05.05.04	1.05.02.	1.11	3.630.00	0.00	3.630.00	3.630.00	0.00	0.00
U	2012	2152	1.06.01	1.05.02.	1.20	1.966.49	0.00	1.966.49	1.966.49	0.00	0.00
U	2012	2154	1.06.01	1.04.15.	1.20	968.00	0.00	968.00	968.00	0.00	0.00
U	2012	2155	1.05.05.04	1.05.02.	1.11	61.63	0.00	61.63	61.63	0.00	0.00
U	2012	2158	1.01.01	1.04.02.	0.01	229.90	0.00	229.90	229.90	0.00	0.00
U	2012	2183	1.01.01	1.05.14.	0.01	660.00	0.00	660.00	660.00	0.00	0.00
U	2012	2185	1.05.05.10.02	1.05.01.	1.11	31.06	0.00	31.06	31.06	0.00	0.00
U	2012	2186	1.06.01	1.04.07.	1.19.001	4.262.06	0.00	4.262.06	0.00	4.262.06	0.00
U	2012	2188	1.06.02.05	1.04.07.	1.19.001	3.869.42	0.00	3.869.42	2.567.22	889.52	412.68
U	2012	2189	1.05.01.24.04	1.05.01.	1.11	249.22	0.00	249.22	249.22	0.00	0.00
U	2012	2194	1.06.02.03	1.05.01.	1.11	51.32	0.00	51.32	51.32	0.00	0.00
U	2012	2196	1.05.03.24	1.05.02.	1.19.001	2.468.40	0.00	2.468.40	2.468.40	0.00	0.00
U	2012	2197	1.05.04.02.03	1.05.01.	1.11	274.56	0.00	274.56	274.56	0.00	0.00
U	2012	2200	1.05.05.10.01	1.05.01.	1.11	416.00	-0.89	415.11	415.11	0.00	0.00
U	2012	2202	1.06.02.01	1.04.02.	1.05	400.00	0.00	400.00	400.00	0.00	0.00
U	2012	2209	1.05.01.15.03	2.10.01.	1.14	3.826.03	0.00	3.826.03	3.826.03	0.00	0.00
U	2012	2210	1.06.01	1.04.02.	1.11	568.70	0.00	568.70	568.70	0.00	0.00
U	2012	2215	1.05.01.01	1.05.08.	0.01	33.348.28	0.00	33.348.28	33.348.28	0.00	0.00
U	2012	2216	1.06.01	1.04.23.	1.05	5.680.00	0.00	5.680.00	5.680.00	0.00	0.00
U	2012	2218	1.05.01.09.12	1.05.01.	1.19.001	441.01	0.00	441.01	441.01	0.00	0.00
U	2012	2220	1.05.01.24.04	1.05.01.	1.11	2.160.00	-2.160.00	0.00	0.00	0.00	0.00
U	2012	2221	1.05.03.15.02	1.05.14.	0.01	2.329.25	0.00	2.329.25	2.329.25	0.00	0.00
U	2012	20231	1.06.01	1.05.18.	1.14	508.20	0.00	508.20	508.20	0.00	0.00

U	2012	20232	1.03.02	4.18.02.	1.07	13.806.12	0.00	13.806.12	13.806.12	0.00	0.00
U	2012	20233	1.03.02	4.18.01.	1.07	7.231.33	0.00	7.231.33	7.231.33	0.00	0.00
U	2012	20234	1.05.04.48.02	1.05.01.	1.07	204.05	0.00	204.05	204.05	0.00	0.00
U	2012	20235	1.05.03.01.03	1.05.01.	1.07	277.48	0.00	277.48	277.48	0.00	0.00
U	2012	20236	1.05.03.01.03	1.05.01.	1.07	750.00	-436.03	313.97	313.97	0.00	0.00
U	2012	20237	1.05.03.01.03	1.05.01.	1.07	762.02	0.00	762.02	762.02	0.00	0.00
U	2012	20238	1.05.01.01	1.06.02.	1.04	900.00	0.00	900.00	900.00	0.00	0.00
U	2012	20239	1.03.02	4.18.07.	1.05	89.00	0.00	89.00	89.00	0.00	0.00
U	2012	20243	1.05.03.15.02	1.05.02.	1.11	96.92	0.00	96.92	96.92	0.00	0.00
U	2012	20246	1.05.04.37.04	1.05.01.	1.01	89.65	0.00	89.65	89.65	0.00	0.00
U	2012	20247	1.05.03.15.02	1.05.02.	1.02	629.20	0.00	629.20	629.20	0.00	0.00
U	2012	20251	1.06.01	1.04.22.	1.11	2.026.75	0.00	2.026.75	2.026.75	0.00	0.00
U	2012	20253	1.06.01	1.05.15.	1.20	7.700.00	0.00	7.700.00	7.700.00	0.00	0.00
U	2012	20254	1.05.01.01	1.05.15.	1.20	1.980.00	0.00	1.980.00	1.980.00	0.00	0.00
U	2012	20256	1.05.01.01	1.05.02.	1.01	737.04	0.00	737.04	737.04	0.00	0.00
U	2012	20258	1.05.04.40.01	1.05.01.	1.01	138.50	0.00	138.50	138.50	0.00	0.00
U	2012	20259	1.05.04.40.01	1.05.01.	1.01	295.70	0.00	295.70	295.70	0.00	0.00
U	2012	20260	1.05.01.01	1.05.14.	1.01	1.170.00	0.00	1.170.00	1.170.00	0.00	0.00
U	2012	20261	1.02.03.01	2.11.02.	1.11	2.272.38	0.00	2.272.38	2.272.38	0.00	0.00
U	2012	20262	1.06.01	1.04.03.	1.01	9.81	0.00	9.81	9.81	0.00	0.00
U	2012	20265	1.05.04.48.02	1.05.02.	1.07	10.000.00	0.00	10.000.00	10.000.00	0.00	0.00
U	2012	20266	1.02.01	1.04.17.	0.01	84.70	0.00	84.70	84.70	0.00	0.00
U	2012	20268	1.04.01	1.03.16.	0.01	1.979.400.24	0.00	1.979.400.24	1.979.400.24	0.00	0.00
U	2012	20271	1.05.01.23.01	1.05.06.	1.12	1.000.00	-93.60	906.40	906.40	0.00	0.00
U	2012	20272	1.05.03.15.01	1.05.15.	1.16	17.782.60	0.00	17.782.60	17.782.60	0.00	0.00
U	2012	20275	1.05.01.01	1.05.02.	1.01	139.00	0.00	139.00	139.00	0.00	0.00
U	2012	20277	1.05.01.01	1.05.11.	1.01	255.90	0.00	255.90	255.90	0.00	0.00
U	2012	20279	1.05.04.02.03	1.05.02.	1.20	411.67	0.00	411.67	411.67	0.00	0.00
U	2012	20282	1.05.04.02.03	1.05.02.	1.20	481.58	0.00	481.58	481.58	0.00	0.00
U	2012	20283	1.05.01.01	1.05.02.	1.01	144.60	0.00	144.60	144.60	0.00	0.00
U	2012	20286	1.05.04.24.02	2.10.01.	1.20	13.249.50	0.00	13.249.50	13.249.50	0.00	0.00
U	2012	20288	1.05.01.01	1.05.02.	1.03	48.40	0.00	48.40	48.40	0.00	0.00
U	2012	20295	1.02.03.01	1.05.02.	1.09	356.48	-6.51	349.97	349.97	0.00	0.00
U	2012	20296	1.05.01.01	1.05.14.	0.01	2.335.30	0.00	2.335.30	2.335.30	0.00	0.00
U	2012	20297	1.06.01	2.09.01.	1.01	561.44	0.00	561.44	561.44	0.00	0.00
U	2012	20301	1.05.01.23.01	1.05.01.	1.01	40.00	0.00	40.00	40.00	0.00	0.00
U	2012	20303	1.06.01	2.09.01.	1.11	677.03	0.00	677.03	677.03	0.00	0.00
U	2012	20304	1.05.03.15.02	1.05.02.	1.11	343.04	0.00	343.04	343.04	0.00	0.00
U	2012	20305	1.05.02.47	1.05.01.	1.19.001	1.307.14	0.00	1.307.14	1.307.14	0.00	0.00
U	2012	20309	1.05.02.21	1.05.01.	1.11	69.70	0.00	69.70	69.70	0.00	0.00
U	2012	20310	1.05.04.02.03	1.05.02.	1.20	7.260.00	0.00	7.260.00	7.260.00	0.00	0.00
U	2012	20311	1.05.04.02.03	2.10.01.	1.20	1.155.55	-57.78	1.097.77	1.097.77	0.00	0.00
U	2012	20314	1.05.04.22.03	1.05.02.	1.20	180.29	0.00	180.29	180.29	0.00	0.00
U	2012	20317	1.02.03.01	1.05.02.	1.09	277.09	-277.09	0.00	0.00	0.00	0.00
U	2012	20326	1.05.04.18.03	2.10.01.	1.20	9.624.34	0.00	9.624.34	9.624.34	0.00	0.00
U	2012	20327	1.05.01.09.14	1.05.01.	1.20	107.98	0.00	107.98	107.98	0.00	0.00
U	2012	20328	1.05.03.15.01	1.05.01.	1.15	607.73	0.00	607.73	607.73	0.00	0.00
U	2012	20333	1.05.01.12.06	1.05.01.	1.15	210.30	0.00	210.30	210.30	0.00	0.00
U	2012	20335	1.05.01.10.05	1.05.01.	1.15	104.70	0.00	104.70	104.70	0.00	0.00
U	2012	20337	1.05.01.10.05	1.05.01.	1.15	897.60	0.00	897.60	897.60	0.00	0.00
U	2012	20338	1.04.01	1.02.05.	0.01	347.93	0.00	347.93	347.93	0.00	0.00
U	2012	20339	1.02.03.06	2.10.01.	1.09	9.178.39	-303.04	8.875.35	8.875.35	0.00	0.00
U	2012	21163	1.05.02.68	1.05.01.	1.02	659.31	0.00	659.31	659.31	0.00	0.00
U	2012	21164	1.05.02.68	1.05.01.	1.02	64.63	0.00	64.63	64.63	0.00	0.00
U	2012	21165	1.05.04.46.01	1.05.01.	1.02	254.83	0.00	254.83	254.83	0.00	0.00
U	2012	21071	1.03.02	4.18.07.	1.09	269.00	0.00	269.00	269.00	0.00	0.00
U	2012	21073	1.05.01.09.02	1.04.24.	1.09	513.05	0.00	513.05	513.05	0.00	0.00
U	2012	21074	1.05.01.09.08	1.05.01.	1.09	122.50	0.00	122.50	122.50	0.00	0.00
U	2012	21076	1.05.01.01	1.05.14.	1.02	1.584.93	0.00	1.584.93	1.584.93	0.00	0.00
U	2012	21077	1.05.01.23.12	1.05.01.	1.09	244.60	0.00	244.60	244.60	0.00	0.00
U	2012	19572	1.06.01	1.04.05.	1.07	124.85	0.00	124.85	124.85	0.00	0.00
U	2012	21080	1.06.01	1.05.14.	1.14	217.00	0.00	217.00	217.00	0.00	0.00
U	2012	21081	1.06.01	1.04.05.	1.07	6.858.44	0.00	6.858.44	6.858.44	0.00	0.00
U	2012	21084	1.05.04.16.04	1.05.01.	1.14	80.00	-0.14	79.86	79.86	0.00	0.00
U	2012	21086	1.05.01.02	1.05.08.	1.09	3.159.52	0.00	3.159.52	3.159.52	0.00	0.00
U	2012	21087	1.05.01.01	1.04.24.	1.09	356.00	0.00	356.00	356.00	0.00	0.00
U	2012	21088	1.05.01.01	1.05.08.	1.09	3.166.67	0.00	3.166.67	3.166.67	0.00	0.00
U	2012	21091	1.05.02.37	1.05.02.	1.02	1.272.58	0.00	1.272.58	1.272.58	0.00	0.00
U	2012	21093	1.06.01	1.04.22.	1.10	251.54	-0.10	251.44	251.44	0.00	0.00
U	2012	21095	1.03.02	4.18.07.	0.01	254.13	0.00	254.13	254.13	0.00	0.00
U	2012	21097	1.05.02.37	2.10.01.	1.02	7.937.00	0.00	7.937.00	7.937.00	0.00	0.00
U	2012	21098	1.05.01.17.09	1.05.02.	1.02	405.96	0.00	405.96	405.96	0.00	0.00
U	2012	21099	1.05.03.15.01	2.10.01.	1.06	1.290.47	0.00	1.290.47	1.290.47	0.00	0.00
U	2012	21100	1.03.02	4.18.01.	1.05	361.36	0.00	361.36	361.36	0.00	0.00
U	2012	21101	1.05.03.09	1.05.03.	1.15	34.442.00	0.00	34.442.00	34.442.00	0.00	0.00
U	2012	21102	1.05.03.09	1.05.03.	1.15	3.685.97	0.00	3.685.97	3.685.97	0.00	0.00
U	2012	21104	1.02.01	1.04.06.	0.01	970.42	0.00	970.42	970.42	0.00	0.00
U	2012	21107	1.05.05.10.01	1.05.01.	1.11	45.12	0.00	45.12	45.12	0.00	0.00
U	2012	21108	1.05.04.67	1.05.01.	1.07	48.00	0.00	48.00	48.00	0.00	0.00
U	2012	21109	1.05.04.67	1.05.01.	1.07	53.81	0.00	53.81	53.81	0.00	0.00
U	2012	21110	1.06.01	1.04.05.	1.05	458.32	0.00	458.32	458.32	0.00	0.00
U	2012	21113	1.06.01	1.04.17.	1.19.001	318.42	0.00	318.42	318.42	0.00	0.00
U	2012	5810	1.05.04.37.03	2.14.01.	1.15	13.64	-0.28	13.36	13.36	0.00	0.00
U	2012	21115	1.05.01.10.09	1.05.01.	1.02	18.70	0.00	18.70	18.70	0.00	0.00
U	2012	21116	1.04.01	1.01.03.	0.01	876.85	-876.85	0.00	0.00	0.00	0.00
U	2012	21125	1.02.03.01	2.10.01.	1.09	2.523.15	0.00	2.523.15	2.523.15	0.00	0.00

U		2012	21130	1.06.01	1.04.04.	1.20		161.00	0.00	161.00	161.00	0.00	0.00
U		2012	21132	1.05.04.13.15	1.05.01.	1.02		332.65	0.00	332.65	332.65	0.00	0.00
U		2012	21133	1.05.03.15.02	1.05.01.	1.02		374.13	0.00	374.13	374.13	0.00	0.00
U		2012	21134	1.05.03.15.02	1.05.01.	1.02		1.284.69	0.00	1.284.69	1.284.69	0.00	0.00
U		2012	21135	1.05.04.15.04	1.05.01.	1.02		444.65	0.00	444.65	444.65	0.00	0.00
U		2012	21137	1.05.02.37	1.05.01.	1.02		679.06	0.00	679.06	679.06	0.00	0.00
U		2012	21138	1.05.04.15.04	1.05.01.	1.02		348.00	0.00	348.00	348.00	0.00	0.00
U		2012	21139	1.05.04.46.01	1.05.01.	1.02		127.83	0.00	127.83	127.83	0.00	0.00
U		2012	21140	1.05.01.10.09	1.05.01.	1.02		309.10	0.00	309.10	309.10	0.00	0.00
U		2012	4920	1.05.04.29.04	1.03.16.	1.20		1.115.49	0.00	1.115.49	1.115.49	0.00	0.00
U		2012	21143	1.04.01	1.03.14.	1.02		5.262.31	0.00	5.262.31	5.262.31	0.00	0.00
U		2012	21144	1.04.01	1.03.14.	1.02		5.492.39	0.00	5.492.39	5.492.39	0.00	0.00
U		2012	21146	1.01.01	1.04.28.	0.01		4.942.43	0.00	4.942.43	4.942.43	0.00	0.00
U		2012	21148	1.02.01	1.04.02.	0.01		40.99	0.00	40.99	40.99	0.00	0.00
U		2012	17080	1.05.01.11.12	2.10.01.	1.05		756.93	0.00	756.93	756.93	0.00	0.00
U		2012	21149	1.05.03.03.08	1.05.01.	1.10		90.37	0.00	90.37	90.37	0.00	0.00
U		2012	21150	1.06.01	1.04.03.	1.02		4.51	0.00	4.51	4.51	0.00	0.00
U		2012	21151	1.05.01.99.02	1.04.03.	1.02		0.02	0.00	0.02	0.02	0.00	0.00
U		2012	21152	1.05.01.01	1.04.24.	1.01		450.00	0.00	450.00	450.00	0.00	0.00
U		2012	21153	1.05.01.01	1.04.24.	1.01		300.00	0.00	300.00	300.00	0.00	0.00
U		2012	21154	1.05.01.01	1.04.24.	1.01		393.50	0.00	393.50	235.19	158.31	0.00
U		2012	21155	1.05.01.01	1.04.24.	1.01		30.24	0.00	30.24	30.24	0.00	0.00
U		2012	21156	1.05.01.01	1.04.24.	1.01		30.24	0.00	30.24	30.24	0.00	0.00
U		2012	21157	1.05.01.01	1.04.24.	1.01		21.70	0.00	21.70	21.70	0.00	0.00
U		2012	21158	1.05.04.46.01	1.05.01.	1.02		377.97	0.00	377.97	377.97	0.00	0.00
U		2012	21159	1.05.04.15.04	1.05.01.	1.02		386.50	0.00	386.50	386.50	0.00	0.00
U		2012	21160	1.05.03.15.02	1.05.01.	1.02		216.80	0.00	216.80	216.80	0.00	0.00
U		2012	21167	1.02.01	1.04.12.	0.01		21.426.26	-2.00	21.424.26	21.424.26	0.00	0.00
U		2012	21175	1.05.01.01	1.04.24.	1.01		32.40	0.00	32.40	32.40	0.00	0.00
U		2012	21176	1.05.01.01	1.04.24.	1.01		131.08	0.00	131.08	131.08	0.00	0.00
U		2012	4605	1.05.04.05.02	1.03.16.	1.08		1.647.53	0.00	1.647.53	1.647.53	0.00	0.00
U		2012	21197	1.02.01	2.09.01.	0.01		2.161.05	0.00	2.161.05	2.161.05	0.00	0.00
U		2012	21198	1.02.01	2.09.03.	0.01		12.000.00	-202.50	11.797.50	11.797.50	0.00	0.00
U		2012	21200	1.05.03.03.07	1.05.01.	1.10		14.00	0.00	14.00	14.00	0.00	0.00
U		2012	21201	1.05.03.03.07	1.05.01.	1.10		93.98	0.00	93.98	93.98	0.00	0.00
U		2012	21202	1.05.03.03.07	1.05.01.	1.10		43.81	0.00	43.81	43.81	0.00	0.00
U		2012	21203	1.05.03.03.07	1.05.01.	1.10		53.78	0.00	53.78	53.78	0.00	0.00
U		2012	21205	1.05.03.03.08	1.05.01.	1.10		488.80	0.00	488.80	488.80	0.00	0.00
U		2012	21206	1.05.03.03.08	1.05.01.	1.10		220.38	0.00	220.38	220.38	0.00	0.00
U		2012	21207	1.04.01	1.03.12.	1.02		1.520.00	0.00	1.520.00	1.520.00	0.00	0.00
U		2012	21208	1.05.03.03.08	1.05.01.	1.10		469.87	0.00	469.87	469.87	0.00	0.00
U		2012	21209	1.05.03.03.08	1.05.01.	1.10		474.62	0.00	474.62	474.62	0.00	0.00
U		2012	21210	1.02.01	2.09.01.	0.01		1.519.28	0.00	1.519.28	1.519.28	0.00	0.00
U		2012	21211	1.05.03.03.08	1.05.01.	1.10		119.20	0.00	119.20	119.20	0.00	0.00
U		2012	21212	1.05.03.03.08	1.05.01.	1.10		50.40	0.00	50.40	50.40	0.00	0.00
U		2012	21213	1.05.03.03.08	1.05.01.	1.10		44.17	0.00	44.17	44.17	0.00	0.00
U		2012	21214	1.05.03.03.08	1.05.01.	1.10		102.24	0.00	102.24	102.24	0.00	0.00
U		2012	21215	1.05.03.03.08	1.05.01.	1.10		36.00	0.00	36.00	36.00	0.00	0.00
U		2012	21216	1.06.01	1.04.04.	1.10		59.00	0.00	59.00	59.00	0.00	0.00
U		2012	21217	1.06.01	1.04.04.	1.10		26.50	0.00	26.50	26.50	0.00	0.00
U		2012	21218	1.06.01	1.04.04.	1.10		52.50	0.00	52.50	52.50	0.00	0.00
U		2012	21219	1.05.01.03.01	1.05.09.	1.02		1.000.00	0.00	1.000.00	0.00	1.000.00	0.00
U		2012	21220	1.05.03.03.08	1.04.29.	1.10		12.705.00	0.00	12.705.00	12.705.00	0.00	0.00
U		2012	21225	1.06.01	1.04.04.	1.10		312.50	0.00	312.50	312.50	0.00	0.00
U		2012	21227	1.02.01	2.09.03.	0.01		15.000.00	0.00	15.000.00	0.00	15.000.00	0.00
U		2012	21229	1.05.04.46.01	1.05.02.	1.02		536.51	0.00	536.51	536.51	0.00	0.00
U		2012	21237	1.05.01.01	1.05.01.	1.02		216.61	0.00	216.61	216.61	0.00	0.00
U		2012	21241	1.05.03.05.01	1.05.02.	1.09		500.94	0.00	500.94	500.94	0.00	0.00
U		2012	21242	1.02.03.01	2.10.01.	1.09		657.03	0.00	657.03	657.03	0.00	0.00
U		2012	21243	1.02.03.01	2.10.01.	1.09		786.50	0.00	786.50	786.50	0.00	0.00
U		2012	21244	1.06.01	2.09.01.	1.09		1.708.52	0.00	1.708.52	1.708.52	0.00	0.00
U		2012	21245	1.06.01	2.09.01.	1.09		9.163.33	0.00	9.163.33	9.163.33	0.00	0.00
U		2012	21246	1.06.01	2.09.01.	1.09		1.875.50	0.00	1.875.50	1.875.50	0.00	0.00
U		2012	21247	1.06.01	2.09.01.	1.09		1.444.38	0.00	1.444.38	1.444.38	0.00	0.00
U		2012	21248	1.06.01	2.09.01.	1.09		634.04	0.00	634.04	634.04	0.00	0.00
U		2012	21249	1.06.01	2.09.01.	1.09		9.196.00	0.00	9.196.00	0.00	9.196.00	0.00
U		2012	21250	1.06.01	2.09.01.	1.09		411.28	0.00	411.28	411.28	0.00	0.00
U		2012	21255	1.06.01	1.04.17.	1.09		607.42	0.00	607.42	0.00	607.42	0.00
U		2012	21256	1.06.01	1.04.29.	1.09		2.129.60	0.00	2.129.60	2.129.60	0.00	0.00
U		2012	21259	1.05.03.03.08	1.05.01.	1.10		154.85	0.00	154.85	154.85	0.00	0.00
U		2012	21260	1.05.03.03.08	1.05.01.	1.10		3.981.41	0.00	3.981.41	3.981.41	0.00	0.00
U		2012	21273	1.05.01.01	1.04.24.	1.10		102.48	0.00	102.48	102.48	0.00	0.00
U		2012	20556	1.05.01.01	1.05.08.	1.15		3.000.00	0.00	3.000.00	3.000.00	0.00	0.00
U		2012	21282	1.05.99	1.05.01.	0.01		317.70	0.00	317.70	317.70	0.00	0.00
U		2012	21289	1.05.99	1.05.01.	0.01		1.529.35	0.00	1.529.35	1.529.35	0.00	0.00
U		2012	21290	1.05.99	1.04.24.	0.01		11.60	0.00	11.60	11.60	0.00	0.00
U		2012	21291	1.05.03.15.02	1.05.01.	0.01		848.45	0.00	848.45	848.45	0.00	0.00
U		2012	21294	1.01.01	1.04.24.	0.01		49.00	0.00	49.00	49.00	0.00	0.00
U		2012	21297	1.05.03.03.07	1.04.05.	1.10		9.916.87	0.00	9.916.87	9.916.87	0.00	0.00
U		2012	21299	1.05.04.29.04	1.02.05.	1.20		202.39	0.00	202.39	202.39	0.00	0.00
U		2012	21302	1.05.01.15.03	1.06.01.	1.14		1.000.00	0.00	1.000.00	1.000.00	0.00	0.00
U		2012	21303	1.05.04.08.03	1.06.01.	1.14		1.500.00	0.00	1.500.00	1.500.00	0.00	0.00
U		2012	21305	1.05.04.13.15	1.05.01.	1.06		1.592.44	0.00	1.592.44	1.592.44	0.00	0.00
U		2012	21310	1.06.01	1.05.17.	1.19.001		555.11	0.00	555.11	555.11	0.00	0.00
U		2012	21312	1.05.01.01	1.05.02.	1.03		157.12	0.00	157.12	157.12	0.00	0.00
U		2012	21314	1.05.03.03.07	1.04.17.	1.10		1.391.50	0.00	1.391.50	1.391.50	0.00	0.00

U	2012	21315	1.01.02	1.05.06.	0.01	4.271.30	0.00	4.271.30	4.271.30	0.00	0.00
U	2012	21316	1.06.01	1.04.03.	1.07	38.01	0.00	38.01	38.01	0.00	0.00
U	2012	21318	1.05.03.03.08	1.05.01.	1.10	82.64	0.00	82.64	82.64	0.00	0.00
U	2012	21319	1.05.03.03.08	1.05.01.	1.10	51.00	0.00	51.00	51.00	0.00	0.00
U	2012	21320	1.05.03.03.08	1.05.01.	1.10	30.00	0.00	30.00	30.00	0.00	0.00
U	2012	21321	1.05.03.03.08	1.05.01.	1.10	46.40	0.00	46.40	46.40	0.00	0.00
U	2012	21322	1.06.01	1.04.20.	1.15	25.000.00	0.00	25.000.00	25.000.00	0.00	0.00
U	2012	21324	1.06.01	1.04.19.	1.15	2.000.00	0.00	2.000.00	2.000.00	0.00	0.00
U	2012	21325	1.06.01	1.07.02.	1.15	7.000.00	0.00	7.000.00	7.000.00	0.00	0.00
U	2012	21326	1.06.01	1.04.18.	1.15	300.00	0.00	300.00	300.00	0.00	0.00
U	2012	21327	1.06.01	1.04.15.	1.15	36.000.00	0.00	36.000.00	36.000.00	0.00	0.00
U	2012	21328	1.06.01	1.03.14.	1.15	31.200.00	0.00	31.200.00	31.200.00	0.00	0.00
U	2012	21329	1.06.01	1.04.06.	1.15	500.00	0.00	500.00	500.00	0.00	0.00
U	2012	21330	1.06.01	1.04.17.	1.15	5.000.00	0.00	5.000.00	5.000.00	0.00	0.00
U	2012	8617	1.05.04.20.03	1.02.05.	1.20	5.66	-5.66	0.00	0.00	0.00	0.00
U	2012	21340	1.05.03.03.08	1.05.01.	1.10	123.65	0.00	123.65	123.65	0.00	0.00
U	2012	21341	1.05.01.11.06	1.05.02.	1.19.001	48.75	0.00	48.75	48.75	0.00	0.00
U	2012	21342	1.05.03.03.07	1.07.02.	1.10	530.00	0.00	530.00	500.00	30.00	0.00
U	2012	21343	1.05.01.18.44	1.05.01.	1.10	593.14	0.00	593.14	593.14	0.00	0.00
U	2012	21345	1.05.02.43	1.05.01.	1.10	1.072.08	0.00	1.072.08	1.072.08	0.00	0.00
U	2012	21348	1.06.01	1.04.04.	1.10	504.85	0.00	504.85	504.85	0.00	0.00
U	2012	21350	1.06.01	2.09.03.	1.10	70.000.00	-0.31	69.999.69	69.999.69	0.00	0.00
U	2012	21352	1.05.01.17.04	1.05.01.	1.10	633.02	0.00	633.02	633.02	0.00	0.00
U	2012	21354	1.05.01.18.23	1.05.01.	1.10	154.29	0.00	154.29	154.29	0.00	0.00
U	2012	21355	1.05.01.01	1.05.04.	1.10	242.00	-52.23	189.77	189.77	0.00	0.00
U	2012	21356	1.05.01.01	1.05.04.	1.10	110.05	-0.19	109.86	109.86	0.00	0.00
U	2012	21357	1.05.01.01	1.05.04.	1.10	706.13	0.00	706.13	706.13	0.00	0.00
U	2012	21358	1.02.02.03.01	1.06.02.	0.01	13.000.00	0.00	13.000.00	13.000.00	0.00	0.00
U	2012	21359	1.05.03.03.08	1.05.01.	1.10	367.85	0.00	367.85	367.85	0.00	0.00
U	2012	21361	1.05.02.43	1.05.01.	1.10	976.53	0.00	976.53	976.53	0.00	0.00
U	2012	21364	1.05.04.13.14	1.05.01.	1.10	168.73	0.00	168.73	168.73	0.00	0.00
U	2012	21365	1.05.03.03.08	1.05.01.	1.10	30.00	0.00	30.00	30.00	0.00	0.00
U	2012	21368	1.05.04.13.14	1.05.01.	1.10	168.70	0.00	168.70	168.70	0.00	0.00
U	2012	21369	1.05.04.13.14	1.05.01.	1.10	168.70	0.00	168.70	168.70	0.00	0.00
U	2012	21370	1.05.04.13.14	1.05.01.	1.10	14.00	0.00	14.00	14.00	0.00	0.00
U	2012	21371	1.05.04.13.14	1.05.01.	1.10	14.00	0.00	14.00	14.00	0.00	0.00
U	2012	21372	1.05.03.03.07	1.05.01.	1.10	79.60	0.00	79.60	79.60	0.00	0.00
U	2012	21373	1.05.03.03.07	1.05.01.	1.10	309.19	0.00	309.19	309.19	0.00	0.00
U	2012	21374	1.05.04.19.03	1.05.01.	1.20	2.165.33	0.00	2.165.33	2.165.33	0.00	0.00
U	2012	21375	1.03.02	4.18.07.	1.06	120.98	0.00	120.98	0.00	120.98	0.00
U	2012	21382	1.03.02	4.18.07.	1.03	99.00	0.00	99.00	99.00	0.00	0.00
U	2012	21384	1.03.02	4.18.07.	1.03	85.85	0.00	85.85	85.85	0.00	0.00
U	2012	21385	1.03.02	4.18.07.	1.03	7.70	0.00	7.70	7.70	0.00	0.00
U	2012	21386	1.03.02	4.18.07.	1.03	1.920.00	0.00	1.920.00	1.920.00	0.00	0.00
U	2012	19810	1.05.01.01	1.05.06.	1.02	150.00	0.00	150.00	150.00	0.00	0.00
U	2012	19827	1.05.04.43	1.05.18.	1.02	2.652.41	0.00	2.652.41	2.652.41	0.00	0.00
U	2012	21392	1.04.01	1.03.16.	0.01	985.62	-46.05	939.57	939.57	0.00	0.00
U	2012	3353	1.06.01	1.04.02.	1.07	0.98	-0.98	0.00	0.00	0.00	0.00
U	2012	3377	1.06.01	1.04.02.	1.07	6.47	-6.47	0.00	0.00	0.00	0.00
U	2012	21394	1.05.03.03.07	1.05.01.	1.19.001	121.40	0.00	121.40	121.40	0.00	0.00
U	2012	21402	1.02.01	1.04.17.	0.01	84.70	0.00	84.70	84.70	0.00	0.00
U	2012	21403	1.04.01	1.03.16.	0.01	1.394.98	0.00	1.394.98	1.394.98	0.00	0.00
U	2012	21404	1.02.01	2.09.01.	0.01	9.691.78	-1.730.98	7.960.80	7.960.80	0.00	0.00
U	2012	16322	1.05.01.03.03	1.04.29.	1.03	391.45	0.00	391.45	391.45	0.00	0.00
U	2012	16323	1.03.02	4.18.06.	1.03	79.24	0.00	79.24	79.24	0.00	0.00
U	2012	21406	1.05.01.17.09	1.05.02.	1.02	408.98	0.00	408.98	408.98	0.00	0.00
U	2012	21407	1.05.01.09.07	1.05.01.	1.08	58.17	0.00	58.17	58.17	0.00	0.00
U	2012	15172	1.05.04.18.04	1.05.01.	1.07	637.41	0.00	637.41	637.41	0.00	0.00
U	2012	15171	1.05.04.18.04	1.05.01.	1.07	263.98	0.00	263.98	263.98	0.00	0.00
U	2012	32	1.05.04.05.02	1.03.16.	1.01	1.784.81	0.00	1.784.81	1.784.81	0.00	0.00
U	2012	33	1.05.04.05.02	2.14.01.	1.01	2.360.00	0.00	2.360.00	8.32	2.351.68	0.00
U	2012	96	1.05.04.17.04	1.05.08.	1.20	252.87	-252.87	0.00	0.00	0.00	0.00
U	2012	110	1.05.04.45.01	1.05.08.	1.20	1.859.81	-1.859.81	0.00	0.00	0.00	0.00
U	2012	20340	1.05.03.02.01	1.05.14.	1.09	3.036.00	0.00	3.036.00	3.036.00	0.00	0.00
U	2012	20341	1.05.01.12.09	1.05.02.	1.09	42.02	0.00	42.02	42.02	0.00	0.00
U	2012	20343	1.02.03.01	1.04.17.	1.09	2.541.00	0.00	2.541.00	2.541.00	0.00	0.00
U	2012	20344	1.02.03.01	1.04.17.	1.09	4.876.30	-4.876.30	0.00	0.00	0.00	0.00
U	2012	20346	1.02.03.01	1.04.17.	1.09	1.004.30	0.00	1.004.30	1.004.30	0.00	0.00
U	2012	20353	1.02.03.06	1.05.02.	1.09	1.083.82	-238.18	845.64	845.64	0.00	0.00
U	2012	20355	1.05.05.04	1.05.02.	1.09	391.27	0.00	391.27	391.27	0.00	0.00
U	2012	20356	1.02.03.01	2.11.01.	1.09	25.636.00	0.00	25.636.00	25.636.00	0.00	0.00
U	2012	20358	1.06.01	1.04.02.	1.07	121.00	0.00	121.00	121.00	0.00	0.00
U	2012	20359	1.02.02.03.01	1.06.02.	0.01	633.973.43	0.00	633.973.43	633.973.43	0.00	0.00
U	2012	20361	1.03.02	4.18.02.	1.09	5.156.55	0.00	5.156.55	5.156.55	0.00	0.00
U	2012	20362	1.05.02.47	1.05.01.	1.19.001	268.96	0.00	268.96	268.96	0.00	0.00
U	2012	20365	1.05.04.13.11	1.05.01.	1.07	570.01	0.00	570.01	570.01	0.00	0.00
U	2012	20369	1.06.01	1.04.24.	1.19.001	96.10	0.00	96.10	96.10	0.00	0.00
U	2012	20370	1.05.03.03.07	1.05.01.	1.19.001	109.05	0.00	109.05	109.05	0.00	0.00
U	2012	20371	1.05.04.37.04	1.05.01.	1.15	80.44	0.00	80.44	80.44	0.00	0.00
U	2012	20372	1.05.04.37.04	1.05.01.	1.15	60.50	0.00	60.50	60.50	0.00	0.00
U	2012	20373	1.05.04.37.04	1.05.01.	1.15	75.50	0.00	75.50	75.50	0.00	0.00
U	2012	20374	1.05.04.37.04	1.05.01.	1.15	68.50	0.00	68.50	68.50	0.00	0.00
U	2012	20375	1.02.01	1.04.17.	0.01	665.50	0.00	665.50	665.50	0.00	0.00
U	2012	20376	1.05.01.09.04	2.10.01.	1.02	865.15	-115.15	750.00	750.00	0.00	0.00
U	2012	20377	1.05.04.05.02	2.10.01.	1.05	771.60	0.00	771.60	771.60	0.00	0.00
U	2012	20378	1.06.01	1.04.17.	1.01	119.79	0.00	119.79	119.79	0.00	0.00

U	2012	20380	1.05.01.02	2.10.02.	1.20	1.230.32	0.00	1.230.32	1.055.27	175.05	0.00
U	2012	20381	1.05.01.02	2.10.02.	1.20	3.496.00	0.00	3.496.00	3.496.00	0.00	0.00
U	2012	20384	1.05.01.01	1.05.08.	1.06	5.000.00	0.00	5.000.00	5.000.00	0.00	0.00
U	2012	20385	1.05.01.01	1.05.02.	1.15	11.14	0.00	11.14	11.14	0.00	0.00
U	2012	20386	1.05.01.17.10	1.05.02.	1.15	307.30	-25.83	281.47	281.47	0.00	0.00
U	2012	20387	1.05.01.01	1.05.02.	1.15	1.132.74	0.00	1.132.74	1.132.74	0.00	0.00
U	2012	20389	1.05.01.01	1.05.02.	1.15	139.56	0.00	139.56	139.56	0.00	0.00
U	2012	20392	1.03.02	4.18.10.	1.14	195.11	0.00	195.11	195.11	0.00	0.00
U	2012	20395	1.06.01	1.04.17.	1.01	1.839.20	0.00	1.839.20	1.839.20	0.00	0.00
U	2012	20399	1.05.03.24	1.05.02.	1.19.001	3.479.68	-0.01	3.479.67	3.479.67	0.00	0.00
U	2012	20400	1.03.02	4.18.01.	1.14	1.237.93	0.00	1.237.93	1.237.93	0.00	0.00
U	2012	20401	1.04.01	1.03.15.	0.01	32.360.60	-0.01	32.360.59	32.360.59	0.00	0.00
U	2012	20403	1.05.02.37	2.10.01.	1.02	1.890.00	0.00	1.890.00	1.890.00	0.00	0.00
U	2012	20404	1.06.02.03	1.05.01.	1.11	44.00	0.00	44.00	44.00	0.00	0.00
U	2012	20406	1.05.04.37.03	1.05.01.	1.02	464.83	0.00	464.83	464.83	0.00	0.00
U	2012	20408	1.06.01	1.04.04.	1.11	7.246.99	0.00	7.246.99	5.693.26	1.553.73	0.00
U	2012	20409	1.05.04.30.01	1.05.01.	1.06	1.008.26	0.00	1.008.26	1.008.26	0.00	0.00
U	2012	20411	1.05.01.17.09	1.05.02.	1.02	157.07	0.00	157.07	157.07	0.00	0.00
U	2012	20412	1.05.03.15.02	1.05.02.	1.11	314.21	0.00	314.21	314.21	0.00	0.00
U	2012	20414	1.06.01	1.04.15.	1.07	2.491.39	-108.90	2.382.49	2.382.49	0.00	0.00
U	2012	20415	1.05.01.11.03	1.05.02.	1.20	248.78	0.00	248.78	248.78	0.00	0.00
U	2012	20417	1.02.03.04	2.11.02.	1.01	3.368.88	0.00	3.368.88	3.368.88	0.00	0.00
U	2012	20418	1.05.01.01	1.05.08.	1.06	32.145.39	0.00	32.145.39	31.786.24	359.15	0.00
U	2012	20420	1.03.02	4.18.02.	1.10	7.070.19	0.00	7.070.19	7.070.19	0.00	0.00
U	2012	20421	1.06.02.03	1.04.05.	1.11	2.679.30	0.00	2.679.30	2.679.30	0.00	0.00
U	2012	20423	1.06.01	1.04.03.	1.08	54.50	-32.00	22.50	22.50	0.00	0.00
U	2012	20426	1.05.03.17.07	1.05.01.	1.19.001	37.40	0.00	37.40	37.40	0.00	0.00
U	2012	20427	1.05.01.09.03	1.05.08.	1.06	1.400.00	0.00	1.400.00	1.400.00	0.00	0.00
U	2012	20433	1.05.01.01	1.05.02.	1.01	29.75	0.00	29.75	29.75	0.00	0.00
U	2012	20435	1.06.01	2.10.01.	1.15	3.854.43	0.00	3.854.43	3.854.43	0.00	0.00
U	2012	20436	1.06.01	2.10.01.	1.15	1.877.92	0.00	1.877.92	1.877.92	0.00	0.00
U	2012	20438	1.05.01.23.02	1.05.18.	1.01	1.028.57	0.00	1.028.57	1.028.57	0.00	0.00
U	2012	20440	1.05.04.05.02	2.10.01.	1.01	1.083.36	0.00	1.083.36	1.083.36	0.00	0.00
U	2012	20441	1.05.01.11.09	1.05.01.	1.19.001	2.500.00	0.00	2.500.00	2.500.00	0.00	0.00
U	2012	20444	1.05.04.05.02	1.05.02.	1.01	192.55	0.00	192.55	192.55	0.00	0.00
U	2012	20451	1.05.04.05.02	2.10.01.	1.01	1.469.10	0.00	1.469.10	1.469.10	0.00	0.00
U	2012	20452	1.03.02	4.18.06.	1.14	3.053.46	0.00	3.053.46	3.053.46	0.00	0.00
U	2012	20453	1.05.04.66	2.10.01.	1.14	94.44	0.00	94.44	94.44	0.00	0.00
U	2012	20454	1.05.04.05.02	1.05.18.	1.01	25.311.00	0.00	25.311.00	25.311.00	0.00	0.00
U	2012	20455	1.05.01.11.03	1.05.02.	1.15	495.29	0.00	495.29	495.29	0.00	0.00
U	2012	20456	1.05.01.02	2.10.02.	1.15	793.22	-17.85	775.37	775.37	0.00	0.00
U	2012	20457	1.05.03.24	1.05.10.	1.19.001	1.514.36	-2.65	1.511.71	1.511.71	0.00	0.00
U	2012	20459	1.05.01.17.10	1.05.02.	1.15	101.16	0.00	101.16	101.16	0.00	0.00
U	2012	20461	1.05.01.17.10	2.10.01.	1.15	4.174.50	0.00	4.174.50	4.174.50	0.00	0.00
U	2012	20462	1.05.01.17.10	1.05.02.	1.15	574.75	0.00	574.75	574.75	0.00	0.00
U	2012	20464	1.05.01.17.10	1.05.02.	1.15	97.26	0.00	97.26	97.26	0.00	0.00
U	2012	20465	1.05.01.17.10	1.05.02.	1.15	577.17	0.00	577.17	577.17	0.00	0.00
U	2012	20466	1.06.01	1.04.23.	1.16	751.81	0.00	751.81	751.81	0.00	0.00
U	2012	20467	1.05.04.16.04	2.14.01.	1.14	1.545.53	-42.62	1.502.91	1.502.91	0.00	0.00
U	2012	20468	1.05.04.67	1.05.01.	1.19.001	224.65	0.00	224.65	224.65	0.00	0.00
U	2012	20469	1.06.01	1.04.05.	1.08	4.021.42	0.00	4.021.42	4.021.42	0.00	0.00
U	2012	20470	1.05.04.13.28	2.10.01.	1.09	2.011.63	0.00	2.011.63	2.011.63	0.00	0.00
U	2012	20471	1.05.03.02.01	2.10.01.	1.09	9.367.00	0.00	9.367.00	9.367.00	0.00	0.00
U	2012	20473	1.05.04.06.06	1.05.02.	1.09	63.85	-10.64	53.21	53.21	0.00	0.00
U	2012	20474	1.05.04.02.03	1.05.01.	1.11	1.100.00	-239.85	860.15	860.15	0.00	0.00
U	2012	20475	1.05.01.01	1.05.02.	1.15	135.28	0.00	135.28	135.28	0.00	0.00
U	2012	20476	1.05.02.34	1.05.01.	1.11	172.44	0.00	172.44	172.44	0.00	0.00
U	2012	20477	1.06.02.05	1.04.08.	1.19.001	1.280.00	0.00	1.280.00	638.32	319.88	321.80
U	2012	20478	1.06.02.05	1.05.01.	1.19.001	22.40	0.00	22.40	22.40	0.00	0.00
U	2012	20479	1.05.03.17.05	1.05.03.	1.19.001	16.613.30	0.00	16.613.30	16.613.30	0.00	0.00
U	2012	20480	1.05.03.01.01	2.10.01.	1.03	23.129.15	0.00	23.129.15	23.129.15	0.00	0.00
U	2012	20481	1.06.01	1.04.22.	1.12	726.00	0.00	726.00	726.00	0.00	0.00
U	2012	20483	1.06.01	1.04.17.	1.12	580.80	0.00	580.80	580.80	0.00	0.00
U	2012	20484	1.06.01	1.04.19.	1.12	1.936.00	0.00	1.936.00	1.936.00	0.00	0.00
U	2012	20487	1.06.01	2.09.03.	1.16	5.236.88	0.00	5.236.88	5.236.88	0.00	0.00
U	2012	20488	1.06.01	1.04.02.	1.16	605.00	0.00	605.00	605.00	0.00	0.00
U	2012	20494	1.02.03.06	1.05.02.	1.09	8.238.16	-146.56	8.091.60	8.091.60	0.00	0.00
U	2012	20495	1.04.01	1.03.12.	1.12	2.541.00	0.00	2.541.00	0.00	2.541.00	0.00
U	2012	20496	1.04.01	1.03.12.	1.12	1.331.00	-131.00	1.200.00	1.200.00	0.00	0.00
U	2012	20497	1.04.01	1.03.12.	1.12	969.00	-198.48	770.52	770.52	0.00	0.00
U	2012	20498	1.04.01	1.03.12.	1.12	1.000.00	0.00	1.000.00	0.00	1.000.00	0.00
U	2012	20499	1.04.01	1.03.12.	1.12	150.00	-150.00	0.00	0.00	0.00	0.00
U	2012	20500	1.04.01	1.03.12.	1.12	700.00	-700.00	0.00	0.00	0.00	0.00
U	2012	20501	1.04.01	1.03.12.	1.12	1.000.00	0.00	1.000.00	1.000.00	0.00	0.00
U	2012	20502	1.05.01.02	2.10.02.	1.12	1.352.43	0.00	1.352.43	0.00	1.352.43	0.00
U	2012	20503	1.06.01	1.04.22.	1.12	4.000.00	0.00	4.000.00	4.000.00	0.00	0.00
U	2012	20504	1.05.04.11.01	1.06.01.	1.20	11.901.18	0.00	11.901.18	11.901.18	0.00	0.00
U	2012	20505	1.05.04.11.01	1.06.01.	1.20	3.016.00	0.00	3.016.00	3.016.00	0.00	0.00
U	2012	20506	1.05.04.11.01	1.06.01.	1.20	12.711.18	0.00	12.711.18	12.711.18	0.00	0.00
U	2012	20507	1.05.04.11.01	1.06.01.	1.20	12.202.65	0.00	12.202.65	12.202.65	0.00	0.00
U	2012	20508	1.05.04.29.03	1.06.01.	1.20	88.968.24	0.00	88.968.24	88.968.24	0.00	0.00
U	2012	20509	1.06.01	1.04.02.	1.12	612.26	0.00	612.26	612.26	0.00	0.00
U	2012	20511	1.05.01.02	1.05.18.	1.01	130.00	0.00	130.00	130.00	0.00	0.00
U	2012	20514	1.05.01.23.01	1.05.18.	1.01	44.80	0.00	44.80	44.80	0.00	0.00
U	2012	20515	1.05.01.01	1.05.14.	1.01	1.800.00	-180.00	1.620.00	1.620.00	0.00	0.00
U	2012	20516	1.05.01.01	1.05.14.	1.01	2.900.00	0.00	2.900.00	2.900.00	0.00	0.00

U	2012	20517	1.05.04.26.02	1.05.14.	1.01	1.060.00	0.00	1.060.00	1.060.00	0.00	0.00
U	2012	20520	1.05.04.05.03	2.10.01.	1.01	672.91	0.00	672.91	672.91	0.00	0.00
U	2012	20521	1.05.01.01	1.05.18.	1.01	10.890.00	0.00	10.890.00	10.890.00	0.00	0.00
U	2012	20525	1.06.01	1.04.07.	1.08	353.32	0.00	353.32	353.32	0.00	0.00
U	2012	20528	1.05.04.16.02	1.05.01.	1.03	153.55	-153.55	0.00	0.00	0.00	0.00
U	2012	20529	1.05.04.40.01	1.05.01.	1.01	43.00	0.00	43.00	43.00	0.00	0.00
U	2012	20530	1.05.04.03.02	1.05.01.	1.03	1.000.00	-150.35	849.65	849.65	0.00	0.00
U	2012	20531	1.05.01.11.10	1.05.01.	1.03	190.00	-27.00	163.00	163.00	0.00	0.00
U	2012	20538	1.05.01.02	1.05.11.	1.07	1.620.00	0.00	1.620.00	1.620.00	0.00	0.00
U	2012	20539	1.05.01.02	1.05.11.	1.07	914.76	0.00	914.76	914.76	0.00	0.00
U	2012	20541	1.02.03.01	1.05.02.	1.09	163.35	0.00	163.35	163.35	0.00	0.00
U	2012	20543	1.06.01	1.04.17.	1.09	17.061.00	0.00	17.061.00	0.00	17.061.00	0.00
U	2012	20544	1.05.01.03.05	1.05.11.	1.09	10.692.00	0.00	10.692.00	10.692.00	0.00	0.00
U	2012	20547	1.06.01	2.09.01.	1.09	1.161.60	0.00	1.161.60	1.161.60	0.00	0.00
U	2012	20548	1.05.03.02.01	2.10.01.	1.09	25.258.75	0.00	25.258.75	25.258.75	0.00	0.00
U	2012	20550	1.05.01.02	1.05.11.	1.07	3.000.00	-229.52	2.770.48	2.770.48	0.00	0.00
U	2012	20551	1.05.01.05.01	1.05.01.	1.14	100.00	-20.20	79.80	79.80	0.00	0.00
U	2012	20552	1.05.01.05.01	1.05.01.	1.14	100.00	-30.50	69.50	69.50	0.00	0.00
U	2012	20553	1.05.01.05.01	1.05.01.	1.14	100.00	7.00	107.00	107.00	0.00	0.00
U	2012	20554	1.05.01.05.01	1.05.01.	1.14	150.00	-55.50	94.50	94.50	0.00	0.00
U	2012	20555	1.05.01.05.01	1.05.01.	1.14	100.00	-32.40	67.60	67.60	0.00	0.00
U	2012	20557	1.05.03.01.09	1.05.08.	1.15	5.528.94	0.00	5.528.94	5.528.94	0.00	0.00
U	2012	20558	1.06.02.05	1.05.01.	1.19.001	5.117.37	-101.49	5.015.88	5.015.88	0.00	0.00
U	2012	20559	1.06.01	1.04.24.	1.14	1.50	0.00	1.50	1.50	0.00	0.00
U	2012	20560	1.06.01	1.05.01.	1.19.001	412.07	0.00	412.07	412.07	0.00	0.00
U	2012	20561	1.05.02.47	1.05.01.	1.19.001	1.829.90	0.00	1.829.90	1.829.90	0.00	0.00
U	2012	20562	1.05.04.67	1.05.01.	1.19.001	233.79	0.00	233.79	233.79	0.00	0.00
U	2012	20563	1.05.04.67	1.05.01.	1.19.001	299.55	0.00	299.55	299.55	0.00	0.00
U	2012	20564	1.05.02.01	1.06.02.	0.01	6.351.00	0.00	6.351.00	6.351.00	0.00	0.00
U	2012	20565	1.05.02.01	1.06.02.	0.01	15.642.00	0.00	15.642.00	15.642.00	0.00	0.00
U	2012	20566	1.06.01	1.04.02.	1.16	205.37	0.00	205.37	205.37	0.00	0.00
U	2012	20569	1.05.01.03.03	1.05.10.	1.03	520.00	0.00	520.00	520.00	0.00	0.00
U	2012	20572	1.01.02	1.05.06.	0.01	15.000.00	0.00	15.000.00	0.00	15.000.00	0.00
U	2012	20573	1.05.04.18.04	1.06.01.	1.20	25.000.00	0.00	25.000.00	25.000.00	0.00	0.00
U	2012	20576	1.05.01.23.01	1.05.01.	1.19.001	5.60	0.00	5.60	5.60	0.00	0.00
U	2012	20577	1.02.02.02	1.04.24.	1.19.001	124.00	0.00	124.00	124.00	0.00	0.00
U	2012	20579	1.03.02	4.18.07.	0.01	36.572.99	0.00	36.572.99	36.572.99	0.00	0.00
U	2012	20580	1.03.02	4.18.07.	0.01	4.379.25	0.00	4.379.25	2.450.00	0.00	1.929.25
U	2012	20588	1.05.01.01	2.10.01.	1.03	2.159.85	0.00	2.159.85	2.159.85	0.00	0.00
U	2012	20589	1.05.01.17.05	2.10.01.	1.02	505.78	0.00	505.78	505.78	0.00	0.00
U	2012	20590	1.06.01	1.04.02.	1.07	115.77	0.00	115.77	115.77	0.00	0.00
U	2012	20593	1.05.02.56	1.05.18.	1.07	6.000.00	0.00	6.000.00	6.000.00	0.00	0.00
U	2012	20594	1.05.02.56	1.05.18.	1.07	3.000.00	0.00	3.000.00	3.000.00	0.00	0.00
U	2012	20595	1.06.02.01	1.04.05.	1.05	74.13	0.00	74.13	74.13	0.00	0.00
U	2012	20596	1.06.02.01	1.04.05.	1.05	18.16	0.00	18.16	18.16	0.00	0.00
U	2012	20597	1.05.01.23.01	1.05.01.	1.19.001	11.20	0.00	11.20	11.20	0.00	0.00
U	2012	20598	1.05.01.02	2.10.02.	1.10	624.93	0.00	624.93	624.93	0.00	0.00
U	2012	20600	1.05.01.11.02	1.05.14.	1.04	781.20	0.00	781.20	781.20	0.00	0.00
U	2012	20609	1.05.04.03.02	1.05.01.	1.06	140.00	0.00	140.00	140.00	0.00	0.00
U	2012	20610	1.05.04.17.01	1.05.01.	1.20	109.00	0.00	109.00	109.00	0.00	0.00
U	2012	20612	1.06.01	1.04.21.	1.07	47.306.25	0.00	47.306.25	47.306.25	0.00	0.00
U	2012	20617	1.03.02	4.18.01.	0.01	562.11	0.00	562.11	562.11	0.00	0.00
U	2012	20627	1.05.02.73	1.05.01.	1.06	94.60	0.00	94.60	94.60	0.00	0.00
U	2012	20628	1.05.01.17.03	1.05.01.	1.06	44.40	0.00	44.40	44.40	0.00	0.00
U	2012	20630	1.05.04.13.29	1.05.01.	1.06	250.00	0.00	250.00	250.00	0.00	0.00
U	2012	20634	1.05.03.21	1.05.01.	1.06	676.86	0.00	676.86	676.86	0.00	0.00
U	2012	20635	1.05.04.19.05	1.03.04.	1.15	8.500.00	0.00	8.500.00	8.500.00	0.00	0.00
U	2012	20638	1.05.02.37	1.05.01.	1.06	300.50	0.00	300.50	300.50	0.00	0.00
U	2012	20639	1.05.02.37	1.05.01.	1.06	356.30	0.00	356.30	356.30	0.00	0.00
U	2012	20640	1.05.04.13.29	1.05.01.	1.06	256.80	0.00	256.80	256.80	0.00	0.00
U	2012	20643	1.06.02.01	1.04.05.	1.05	39.35	0.00	39.35	39.35	0.00	0.00
U	2012	20645	1.02.03.01	1.05.02.	1.09	661.80	-0.25	661.55	661.55	0.00	0.00
U	2012	20646	1.05.04.14.01	1.03.04.	1.15	7.300.00	0.00	7.300.00	7.300.00	0.00	0.00
U	2012	20648	1.05.04.14.01	1.03.06.	1.15	560.00	0.00	560.00	560.00	0.00	0.00
U	2012	20649	1.05.04.14.01	1.03.16.	1.15	3.000.00	0.00	3.000.00	3.000.00	0.00	0.00
U	2012	20650	1.05.01.09.03	1.05.01.	1.06	1.387.85	0.00	1.387.85	1.387.85	0.00	0.00
U	2012	20651	1.05.01.02	2.10.02.	1.15	121.75	0.00	121.75	121.75	0.00	0.00
U	2012	20652	1.06.01	2.09.01.	1.09	2.480.50	0.00	2.480.50	2.480.50	0.00	0.00
U	2012	20653	1.05.01.17.09	1.05.02.	1.02	412.15	-71.53	340.62	340.62	0.00	0.00
U	2012	20657	1.06.01	2.09.01.	1.09	1.331.00	0.00	1.331.00	1.331.00	0.00	0.00
U	2012	20658	1.05.04.46.01	1.05.01.	1.02	2.051.75	0.00	2.051.75	2.051.75	0.00	0.00
U	2012	20659	1.05.04.46.01	1.05.01.	1.02	349.37	0.00	349.37	349.37	0.00	0.00
U	2012	20661	1.05.04.46.01	1.05.01.	1.02	155.69	0.00	155.69	155.69	0.00	0.00
U	2012	20667	1.05.01.09.03	1.05.01.	1.06	1.261.74	0.00	1.261.74	1.261.74	0.00	0.00
U	2012	20668	1.06.01	1.04.24.	1.01	600.00	0.00	600.00	600.00	0.00	0.00
U	2012	20679	1.06.01	1.04.24.	1.01	600.00	0.00	600.00	600.00	0.00	0.00
U	2012	20683	1.05.01.18.18	1.05.01.	1.10	108.00	0.00	108.00	108.00	0.00	0.00
U	2012	20685	1.06.01	1.04.05.	1.10	5.936.36	0.00	5.936.36	5.936.36	0.00	0.00
U	2012	20688	1.05.04.03.02	1.04.04.	1.02	192.59	0.00	192.59	192.59	0.00	0.00
U	2012	20690	1.05.03.15.02	1.04.04.	1.02	804.89	0.00	804.89	804.89	0.00	0.00
U	2012	20691	1.05.01.01	1.05.08.	1.05	9.542.67	0.00	9.542.67	9.542.67	0.00	0.00
U	2012	20694	1.05.04.15.04	1.04.04.	1.02	1.228.43	0.00	1.228.43	1.228.43	0.00	0.00
U	2012	20700	1.06.01	1.04.15.	1.19.001	750.20	0.00	750.20	750.20	0.00	0.00
U	2012	20707	1.05.01.23.01	1.05.06.	1.02	1.500.00	0.00	1.500.00	1.500.00	0.00	0.00
U	2012	20712	1.01.01	1.04.24.	0.01	317.64	0.00	317.64	317.64	0.00	0.00
U	2012	20713	1.05.99	1.05.01.	0.01	842.06	0.00	842.06	842.06	0.00	0.00

U	2012	20715	1.05.03.15.02	1.05.01.	0.01	817.46	0.00	817.46	817.46	0.00	0.00
U	2012	20716	1.01.02	1.05.06.	0.01	1.052.83	0.00	1.052.83	1.052.83	0.00	0.00
U	2012	20718	1.05.01.12.06	1.05.01.	1.15	266.30	0.00	266.30	266.30	0.00	0.00
U	2012	20719	1.05.04.37.04	1.05.01.	1.15	57.50	0.00	57.50	57.50	0.00	0.00
U	2012	20720	1.05.04.37.04	1.05.01.	1.15	59.31	0.00	59.31	59.31	0.00	0.00
U	2012	20726	1.06.01	2.10.01.	1.15	543.11	0.00	543.11	543.11	0.00	0.00
U	2012	20734	1.06.01	1.04.17.	1.12	0.02	0.00	0.02	0.02	0.00	0.00
U	2012	20748	1.05.04.18.04	1.03.08.	1.20	200.00	-93.47	106.53	106.53	0.00	0.00
U	2012	20750	1.05.03.05.01	1.05.01.	1.03	247.81	0.00	247.81	247.81	0.00	0.00
U	2012	20751	1.05.01.10.07	1.05.01.	1.03	649.57	0.00	649.57	649.57	0.00	0.00
U	2012	20753	1.03.02	4.18.10.	1.20	112.45	0.00	112.45	112.45	0.00	0.00
U	2012	20760	1.05.04.46.01	1.05.01.	1.02	247.66	0.00	247.66	247.66	0.00	0.00
U	2012	20761	1.05.01.09.01	1.05.01.	1.02	245.25	0.00	245.25	245.25	0.00	0.00
U	2012	20762	1.05.01.09.01	1.05.01.	1.02	42.00	0.00	42.00	42.00	0.00	0.00
U	2012	20763	1.05.01.09.01	1.05.01.	1.02	231.65	0.00	231.65	231.65	0.00	0.00
U	2012	20764	1.05.03.15.02	1.05.01.	1.02	26.30	0.00	26.30	26.30	0.00	0.00
U	2012	20765	1.05.01.01	1.05.01.	1.02	447.50	0.00	447.50	447.50	0.00	0.00
U	2012	20766	1.05.03.15.02	1.05.01.	1.02	150.50	0.00	150.50	150.50	0.00	0.00
U	2012	20767	1.05.02.37	1.05.01.	1.02	205.59	0.00	205.59	205.59	0.00	0.00
U	2012	20774	1.05.03.16	1.05.18.	1.02	12.519.87	0.00	12.519.87	12.519.87	0.00	0.00
U	2012	20776	1.05.02.70	1.05.01.	1.19.001	36.40	0.00	36.40	36.40	0.00	0.00
U	2012	20777	1.05.04.13.13	1.05.01.	1.19.001	656.13	0.00	656.13	656.13	0.00	0.00
U	2012	20778	1.05.02.70	1.05.01.	1.19.001	1.007.38	0.00	1.007.38	1.007.38	0.00	0.00
U	2012	20779	1.05.03.15.01	2.10.02.	1.14	205.70	0.00	205.70	205.70	0.00	0.00
U	2012	20782	1.05.01.02	2.10.02.	1.06	3.148.34	0.00	3.148.34	0.00	3.148.34	0.00
U	2012	20783	1.05.01.02	2.10.02.	1.06	1.044.00	0.00	1.044.00	942.00	102.00	0.00
U	2012	20802	1.01.01	1.04.24.	0.01	399.26	0.00	399.26	399.26	0.00	0.00
U	2012	20805	1.04.01	1.02.06.	0.01	254.13	0.00	254.13	0.00	0.00	254.13
U	2012	20820	1.05.04.37.03	1.05.02.	1.02	346.51	0.00	346.51	346.51	0.00	0.00
U	2012	20822	1.03.02	4.18.10.	1.12	95.69	0.00	95.69	95.69	0.00	0.00
U	2012	20825	1.06.01	1.05.01.	1.19.001	317.28	0.00	317.28	317.28	0.00	0.00
U	2012	20826	1.06.01	1.05.01.	1.19.001	518.69	0.00	518.69	518.69	0.00	0.00
U	2012	20829	1.05.04.15.04	1.05.01.	1.06	888.53	0.00	888.53	888.53	0.00	0.00
U	2012	20830	1.05.01.09.14	1.05.01.	1.06	2.730.04	0.00	2.730.04	2.730.04	0.00	0.00
U	2012	20831	1.05.01.09.14	1.05.01.	1.06	2.218.08	0.00	2.218.08	2.218.08	0.00	0.00
U	2012	20833	1.05.01.09.17	1.05.01.	1.06	1.787.87	0.00	1.787.87	1.787.87	0.00	0.00
U	2012	20834	1.05.02.73	1.05.01.	1.06	968.69	0.00	968.69	968.69	0.00	0.00
U	2012	20835	1.05.02.73	1.05.01.	1.06	172.00	0.00	172.00	172.00	0.00	0.00
U	2012	20837	1.05.01.11.10	1.05.01.	1.06	150.00	0.00	150.00	150.00	0.00	0.00
U	2012	20839	1.05.04.19.04	1.05.01.	1.15	450.00	0.00	450.00	450.00	0.00	0.00
U	2012	20840	1.03.02	4.18.06.	1.14	94.44	0.00	94.44	94.44	0.00	0.00
U	2012	20843	1.05.04.02.03	1.05.01.	1.06	478.95	0.00	478.95	478.95	0.00	0.00
U	2012	20845	1.05.01.09.03	1.05.01.	1.06	953.80	0.00	953.80	953.80	0.00	0.00
U	2012	20846	1.05.03.01.09	1.05.01.	1.06	427.45	0.00	427.45	427.45	0.00	0.00
U	2012	20849	1.03.02	4.18.10.	1.20	160.62	0.00	160.62	160.62	0.00	0.00
U	2012	20850	1.05.02.73	1.05.01.	1.06	1.142.50	0.00	1.142.50	1.142.50	0.00	0.00
U	2012	20855	1.05.01.09.03	1.05.01.	1.06	457.95	0.00	457.95	457.95	0.00	0.00
U	2012	20856	1.05.01.09.17	1.05.01.	1.06	478.69	0.00	478.69	478.69	0.00	0.00
U	2012	20860	1.06.01	1.04.05.	1.07	8.331.96	0.00	8.331.96	8.331.96	0.00	0.00
U	2012	20864	1.01.01	1.04.24.	0.01	338.59	0.00	338.59	338.59	0.00	0.00
U	2012	20865	1.05.99	1.04.24.	0.01	198.08	0.00	198.08	198.08	0.00	0.00
U	2012	20866	1.05.02.64	1.05.01.	0.01	592.39	0.00	592.39	592.39	0.00	0.00
U	2012	20868	1.05.03.11.03	1.05.01.	1.19.001	2.536.59	-46.56	2.490.03	2.490.03	0.00	0.00
U	2012	20869	1.05.03.17.01	1.05.01.	1.19.001	1.676.47	0.00	1.676.47	1.676.47	0.00	0.00
U	2012	20870	1.06.01	1.04.02.	1.12	43.09	0.00	43.09	43.09	0.00	0.00
U	2012	20871	1.05.04.09.01	1.05.01.	1.16	89.92	0.00	89.92	89.92	0.00	0.00
U	2012	20872	1.05.04.16.04	1.05.01.	1.15	2.100.38	0.00	2.100.38	2.100.38	0.00	0.00
U	2012	20873	1.06.01	1.04.24.	1.02	20.30	0.00	20.30	20.30	0.00	0.00
U	2012	20874	1.06.01	1.04.24.	1.02	83.70	0.00	83.70	83.70	0.00	0.00
U	2012	20875	1.06.01	1.04.24.	1.02	81.20	0.00	81.20	81.20	0.00	0.00
U	2012	20876	1.05.03.15.02	1.05.01.	1.02	892.81	0.00	892.81	892.81	0.00	0.00
U	2012	20877	1.05.03.15.02	1.05.01.	1.02	380.59	0.00	380.59	380.59	0.00	0.00
U	2012	20878	1.05.03.15.02	1.05.01.	1.02	71.60	0.00	71.60	71.60	0.00	0.00
U	2012	20880	1.05.01.09.01	1.05.01.	1.02	1.796.84	0.00	1.796.84	1.796.84	0.00	0.00
U	2012	20881	1.05.04.46.01	1.05.01.	1.02	70.44	0.00	70.44	70.44	0.00	0.00
U	2012	20883	1.06.01	1.04.02.	1.04	876.04	0.00	876.04	876.04	0.00	0.00
U	2012	20893	1.06.01	1.04.17.	1.02	108.90	0.00	108.90	108.90	0.00	0.00
U	2012	20895	1.06.01	1.04.07.	1.01	383.27	0.00	383.27	383.27	0.00	0.00
U	2012	20899	1.05.02.01	1.05.01.	0.01	808.35	0.00	808.35	808.35	0.00	0.00
U	2012	20900	1.06.01	1.04.17.	1.02	217.80	0.00	217.80	217.80	0.00	0.00
U	2012	20904	1.02.01	1.04.02.	0.01	3.056.40	0.00	3.056.40	3.056.40	0.00	0.00
U	2012	20905	1.02.03.06	1.05.02.	1.09	733.69	-0.02	733.67	733.67	0.00	0.00
U	2012	20906	1.02.03.06	1.05.02.	1.09	270.00	0.00	270.00	270.00	0.00	0.00
U	2012	20907	1.02.03.06	2.10.01.	1.09	1.295.99	0.00	1.295.99	1.295.99	0.00	0.00
U	2012	20908	1.02.03.01	1.04.17.	1.09	4.114.00	0.00	4.114.00	4.114.00	0.00	0.00
U	2012	20909	1.02.03.01	2.11.01.	1.09	641.91	0.00	641.91	641.91	0.00	0.00
U	2012	20910	1.02.03.01	1.05.02.	1.09	2.032.80	0.00	2.032.80	2.032.80	0.00	0.00
U	2012	20911	1.02.03.01	1.05.02.	1.09	3.491.75	0.00	3.491.75	3.491.75	0.00	0.00
U	2012	20916	1.05.04.03.02	1.05.02.	1.05	56.79	0.00	56.79	56.79	0.00	0.00
U	2012	20917	1.05.04.03.02	1.05.01.	1.06	1.440.02	0.00	1.440.02	1.440.02	0.00	0.00
U	2012	20918	1.05.01.11.12	1.05.02.	1.05	99.57	0.00	99.57	99.57	0.00	0.00
U	2012	20921	1.06.02.01	1.04.04.	1.05	11.56	0.00	11.56	11.56	0.00	0.00
U	2012	20923	1.05.02.73	1.05.01.	1.06	94.00	0.00	94.00	94.00	0.00	0.00
U	2012	20925	1.05.03.03.08	1.05.01.	1.10	3.228.30	0.00	3.228.30	3.228.30	0.00	0.00
U	2012	20928	1.05.03.03.08	1.05.01.	1.10	3.944.21	0.00	3.944.21	3.944.21	0.00	0.00
U	2012	20929	1.05.01.02	2.10.01.	1.07	369.73	0.00	369.73	369.73	0.00	0.00

U	2012	20931	1.06.01	1.04.18.	1.09	1.733.93	0.00	1.733.93	1.733.93	0.00	0.00
U	2012	20932	1.06.01	1.04.17.	1.09	18.634.00	0.00	18.634.00	18.634.00	0.00	0.00
U	2012	20934	1.06.01	1.04.03.	1.07	12.11	0.00	12.11	12.11	0.00	0.00
U	2012	20938	1.05.01.01	1.05.02.	1.09	308.14	0.00	308.14	308.14	0.00	0.00
U	2012	20943	1.05.04.03.02	1.05.01.	1.06	101.60	0.00	101.60	101.60	0.00	0.00
U	2012	20944	1.05.01.01	1.05.04.	1.09	341.66	-34.66	307.00	307.00	0.00	0.00
U	2012	20946	1.05.01.01	1.05.14.	1.06	171.00	0.00	171.00	171.00	0.00	0.00
U	2012	20947	1.05.03.15.02	2.10.01.	1.02	2.994.75	0.00	2.994.75	2.994.75	0.00	0.00
U	2012	20949	1.05.01.11.10	1.05.01.	1.03	733.87	0.00	733.87	733.87	0.00	0.00
U	2012	20950	1.05.04.16.04	1.02.05.	1.03	15.79	0.00	15.79	15.79	0.00	0.00
U	2012	20951	1.05.04.16.02	1.05.01.	1.03	491.72	0.00	491.72	491.72	0.00	0.00
U	2012	20953	1.05.04.37.03	1.05.18.	1.02	45.02	0.00	45.02	45.02	0.00	0.00
U	2012	20954	1.06.01	1.04.19.	1.02	153.29	0.00	153.29	153.29	0.00	0.00
U	2012	20955	1.05.01.10.07	1.05.01.	1.03	245.00	-245.00	0.00	0.00	0.00	0.00
U	2012	20956	1.05.01.11.08	1.05.01.	1.03	1.784.00	-85.57	1.698.43	1.698.43	0.00	0.00
U	2012	20957	1.05.04.51	1.06.01.	1.20	57.260.00	0.00	57.260.00	0.00	57.260.00	0.00
U	2012	20958	1.05.04.37.04	1.05.08.	1.06	5.528.94	0.00	5.528.94	5.528.94	0.00	0.00
U	2012	20963	1.06.01	1.04.17.	1.02	60.50	0.00	60.50	60.50	0.00	0.00
U	2012	11711	1.06.01	1.04.05.	1.05	-170.45	0.00	-170.45	-18.23	0.00	-152.22
U	2012	11714	1.05.01.01	1.05.13.	1.05	-330.56	0.00	-330.56	0.00	0.00	-330.56
U	2012	11710	1.06.02.01	1.04.05.	1.05	-21.12	0.00	-21.12	-21.12	0.00	0.00
U	2012	17002	1.05.04.19.03	1.05.01.	1.14	476.23	0.00	476.23	476.23	0.00	0.00
U	2012	15780	1.05.04.53	1.05.01.	1.14	107.83	0.00	107.83	107.83	0.00	0.00
U	2012	20966	1.05.03.03.07	1.05.02.	1.19.001	147.00	0.00	147.00	147.00	0.00	0.00
U	2012	14138	1.06.01	1.04.24.	1.14	570.00	0.00	570.00	570.00	0.00	0.00
U	2012	14139	1.06.01	1.04.24.	1.14	300.65	0.00	300.65	300.65	0.00	0.00
U	2012	14137	1.06.01	1.04.24.	1.14	253.55	0.00	253.55	253.55	0.00	0.00
U	2012	15784	1.05.03.15.01	1.05.01.	1.14	156.00	0.00	156.00	156.00	0.00	0.00
U	2012	20969	1.05.01.23.03	1.05.04.	1.07	2.311.85	0.00	2.311.85	2.311.85	0.00	0.00
U	2012	20970	1.06.01	1.04.03.	1.05	10.90	0.00	10.90	10.90	0.00	0.00
U	2012	20971	1.05.01.01	2.10.01.	1.03	1.293.49	0.00	1.293.49	1.293.49	0.00	0.00
U	2012	15611	1.05.01.15.03	1.05.01.	1.14	70.20	0.00	70.20	70.20	0.00	0.00
U	2012	20972	1.05.04.16.04	1.05.01.	1.14	123.40	0.00	123.40	123.40	0.00	0.00
U	2012	16584	1.05.03.15.02	1.05.02.	1.11	251.61	0.00	251.61	251.61	0.00	0.00
U	2012	20974	1.05.03.09	1.05.02.	1.15	500.00	-50.95	449.05	449.05	0.00	0.00
U	2012	16181	1.05.04.16.04	1.05.01.	1.14	1.116.64	0.00	1.116.64	1.116.64	0.00	0.00
U	2012	20975	1.05.03.16	2.10.01.	1.02	1.918.89	0.00	1.918.89	1.918.89	0.00	0.00
U	2012	20976	1.05.04.15.04	2.10.01.	1.02	1.828.13	0.00	1.828.13	1.828.13	0.00	0.00
U	2012	16567	1.05.02.61	1.05.01.	1.14	436.02	0.00	436.02	436.02	0.00	0.00
U	2012	20977	1.05.03.17.07	2.10.01.	1.19.001	467.13	0.00	467.13	467.13	0.00	0.00
U	2012	20978	1.05.03.03.07	1.04.05.	1.10	7.624.59	0.00	7.624.59	7.624.59	0.00	0.00
U	2012	20980	1.05.03.15.02	1.05.15.	1.16	10.043.00	0.00	10.043.00	24.20	10.018.80	0.00
U	2012	3716	1.05.01.01	2.10.01.	1.07	1.800.01	0.00	1.800.01	1.800.01	0.00	0.00
U	2012	17295	1.05.04.02.04	2.10.01.	1.07	732.69	0.00	732.69	732.69	0.00	0.00
U	2012	20981	1.03.02	4.18.07.	0.01	29.24	0.00	29.24	0.00	0.00	29.24
U	2012	20983	1.05.04.16.04	1.03.06.	1.14	12.55	0.00	12.55	12.55	0.00	0.00
U	2012	20984	1.05.04.16.04	1.03.06.	1.14	12.55	0.00	12.55	12.55	0.00	0.00
U	2012	20985	1.05.02.37	2.10.01.	1.02	2.579.14	0.00	2.579.14	2.579.14	0.00	0.00
U	2012	16597	1.05.03.01.01	1.05.01.	1.03	615.21	0.00	615.21	615.21	0.00	0.00
U	2012	18979	1.05.03.02.01	1.05.01.	1.03	568.70	0.00	568.70	568.70	0.00	0.00
U	2012	18978	1.05.03.01.01	1.05.01.	1.03	505.21	0.00	505.21	505.21	0.00	0.00
U	2012	19019	1.05.03.05.01	1.05.01.	1.03	165.53	0.00	165.53	165.53	0.00	0.00
U	2012	19017	1.05.03.01.01	1.05.01.	1.03	568.70	0.00	568.70	568.70	0.00	0.00
U	2012	18981	1.05.03.05.01	1.05.01.	1.03	227.53	0.00	227.53	227.53	0.00	0.00
U	2012	19226	1.05.03.01.01	1.05.01.	1.03	267.45	0.00	267.45	267.45	0.00	0.00
U	2012	13094	1.05.02.72	1.05.02.	1.03	314.60	0.00	314.60	314.60	0.00	0.00
U	2012	19057	1.03.02	4.18.07.	1.03	172.07	0.00	172.07	172.07	0.00	0.00
U	2012	20987	1.05.02.37	1.05.02.	1.02	238.91	0.00	238.91	238.91	0.00	0.00
U	2012	20989	1.05.02.68	1.05.01.	1.02	747.85	0.00	747.85	747.85	0.00	0.00
U	2012	20991	1.05.01.01	1.05.13.	1.05	849.07	0.00	849.07	849.07	0.00	0.00
U	2012	20992	1.06.01	1.04.05.	1.05	447.60	0.00	447.60	447.60	0.00	0.00
U	2012	20994	1.05.01.12.10	1.05.01.	1.02	196.46	0.00	196.46	196.46	0.00	0.00
U	2012	20995	1.05.04.46.01	1.05.01.	1.02	373.23	0.00	373.23	373.23	0.00	0.00
U	2012	20996	1.05.04.15.04	1.05.01.	1.02	280.00	0.00	280.00	280.00	0.00	0.00
U	2012	20997	1.05.02.68	1.05.01.	1.02	46.30	0.00	46.30	46.30	0.00	0.00
U	2012	21000	1.06.02.01	1.04.04.	1.05	109.50	0.00	109.50	109.50	0.00	0.00
U	2012	21001	1.05.01.09.03	1.05.01.	1.06	86.00	0.00	86.00	86.00	0.00	0.00
U	2012	21003	1.05.01.01	1.05.14.	1.06	565.88	0.00	565.88	565.88	0.00	0.00
U	2012	21008	1.06.01	1.04.07.	1.08	57.67	0.00	57.67	57.67	0.00	0.00
U	2012	21009	1.04.01	1.01.02.	0.01	140.00	0.00	140.00	140.00	0.00	0.00
U	2012	21013	1.05.02.64	1.05.01.	0.01	168.35	0.00	168.35	168.35	0.00	0.00
U	2012	21017	1.05.03.15.02	1.05.01.	0.01	43.00	0.00	43.00	43.00	0.00	0.00
U	2012	21018	1.05.01.23.01	1.05.06.	1.02	651.00	0.00	651.00	651.00	0.00	0.00
U	2012	21019	1.05.03.15.02	1.05.01.	0.01	148.65	0.00	148.65	148.65	0.00	0.00
U	2012	21023	1.05.01.01	1.05.01.	1.02	1.367.36	0.00	1.367.36	1.367.36	0.00	0.00
U	2012	21027	1.05.01.01	1.05.04.	0.01	35.000.00	0.00	35.000.00	35.000.00	0.00	0.00
U	2012	21029	1.02.03.01	2.10.01.	1.09	1.979.80	-0.14	1.979.66	1.979.66	0.00	0.00
U	2012	21030	1.02.03.01	1.05.02.	1.09	356.09	-0.01	356.08	356.08	0.00	0.00
U	2012	21031	1.03.02	4.18.07.	1.05	6.05	0.00	6.05	6.05	0.00	0.00
U	2012	21032	1.05.04.13.12	1.05.01.	1.14	1.212.67	0.00	1.212.67	1.212.67	0.00	0.00
U	2012	21034	1.06.02.01	1.04.05.	1.05	534.01	0.00	534.01	534.01	0.00	0.00
U	2012	21038	1.05.01.01	1.05.08.	1.09	38.000.00	-0.06	37.999.94	37.999.94	0.00	0.00
U	2012	21039	1.04.01	1.03.12.	1.09	665.00	0.00	665.00	665.00	0.00	0.00
U	2012	21040	1.05.01.02	1.05.11.	1.07	1.790.80	0.00	1.790.80	1.790.80	0.00	0.00
U	2012	21041	1.04.01	1.03.12.	1.09	665.00	0.00	665.00	665.00	0.00	0.00
U	2012	21042	1.04.01	1.03.12.	1.09	665.00	0.00	665.00	665.00	0.00	0.00

U	2012	21044	1.05.02.01	1.05.01.	0.01	1.158.34	0.00	1.158.34	1.158.34	0.00	0.00
U	2012	21045	1.05.01.01	1.06.01.	1.09	60.46	0.00	60.46	60.46	0.00	0.00
U	2012	21046	1.02.01	1.04.06.	0.01	0.01	0.00	0.01	0.01	0.00	0.00
U	2012	21047	1.05.02.04.10	1.06.01.	1.09	8.603.40	0.00	8.603.40	8.603.40	0.00	0.00
U	2012	21048	1.05.04.33.02	1.05.01.	1.09	30.30	0.00	30.30	30.30	0.00	0.00
U	2012	21049	1.05.04.33.02	1.05.01.	1.09	126.50	0.00	126.50	126.50	0.00	0.00
U	2012	21050	1.05.04.48.02	1.05.01.	1.09	399.60	0.00	399.60	399.60	0.00	0.00
U	2012	21051	1.05.04.48.02	1.05.01.	1.09	465.90	0.00	465.90	465.90	0.00	0.00
U	2012	21052	1.05.04.33.02	1.05.01.	1.09	157.35	0.00	157.35	157.35	0.00	0.00
U	2012	21053	1.03.02	4.18.07.	1.09	141.50	0.00	141.50	141.50	0.00	0.00
U	2012	21055	1.02.01	1.04.23.	0.01	18.949.89	0.00	18.949.89	18.949.89	0.00	0.00
U	2012	21056	1.01.02	1.05.08.	0.01	25.486.00	-17.192.59	8.293.41	8.293.41	0.00	0.00
U	2012	21058	1.05.03.15.02	1.05.09.	0.01	4.873.97	-4.873.97	0.00	0.00	0.00	0.00
U	2012	21059	1.05.03.15.02	1.05.09.	0.01	4.873.97	0.00	4.873.97	4.873.97	0.00	0.00
U	2012	21060	1.06.01	1.04.22.	1.19.001	428.95	0.00	428.95	428.95	0.00	0.00
U	2012	21061	1.05.03.15.02	1.05.09.	0.01	40.504.11	-11.260.27	29.243.84	29.243.84	0.00	0.00
U	2012	21065	1.06.01	1.04.27.	1.03	367.86	0.00	367.86	367.86	0.00	0.00
U	2012	21067	1.03.02	4.18.07.	1.09	457.20	0.00	457.20	457.20	0.00	0.00
U	2012	20570	1.05.04.20.02	1.05.02.	1.20	52.04	0.00	52.04	52.04	0.00	0.00
U	2012	20669	1.05.04.20.02	1.05.02.	1.20	291.49	0.00	291.49	291.49	0.00	0.00
U	2012	20755	1.06.01	1.04.04.	1.20	949.80	0.00	949.80	949.80	0.00	0.00
U	2012	20754	1.06.01	1.04.04.	1.20	160.05	0.00	160.05	160.05	0.00	0.00
U	2012	17721	1.05.04.49.01	2.10.01.	1.20	1.336.31	0.00	1.336.31	1.336.31	0.00	0.00
U	2012	18847	1.05.04.49.01	2.10.01.	1.20	1.109.46	0.00	1.109.46	1.109.46	0.00	0.00
U	2012	18890	1.05.04.49.01	2.10.01.	1.20	444.18	0.00	444.18	444.18	0.00	0.00
U	2012	18864	1.06.01	1.05.02.	1.20	154.88	0.00	154.88	154.88	0.00	0.00
U	2012	20151	1.06.01	1.05.02.	1.20	1.969.88	0.00	1.969.88	1.969.88	0.00	0.00
U	2012	18830	1.06.01	1.05.02.	1.20	9.922.00	0.00	9.922.00	9.922.00	0.00	0.00
U	2012	2208	1.05.01.01	1.04.24.	1.04	131.75	-131.75	0.00	0.00	0.00	0.00
U	2012	2233	1.05.04.07.02	1.05.01.	1.06	130.27	-130.27	0.00	0.00	0.00	0.00
U	2012	2254	1.03.02	4.18.02.	1.03	11.47	0.00	11.47	11.47	0.00	0.00
U	2012	2352	1.05.04.66	1.05.02.	1.14	18.13	-18.13	0.00	0.00	0.00	0.00
U	2012	2353	1.05.04.67	1.05.02.	1.14	6.99	-6.99	0.00	0.00	0.00	0.00
U	2012	2469	1.06.01	1.04.08.	1.02	264.99	0.00	264.99	264.99	0.00	0.00
U	2012	2616	1.04.01	1.03.12.	0.01	2.500.00	0.00	2.500.00	2.500.00	0.00	0.00
U	2012	2639	1.02.01	1.04.05.	0.01	6.471.35	0.00	6.471.35	6.471.35	0.00	0.00
U	2012	2714	1.05.01.99.01	1.03.04.	1.15	17.62	-17.62	0.00	0.00	0.00	0.00
U	2012	2721	1.03.01	1.04.24.	0.01	1.287.70	-1.287.70	0.00	0.00	0.00	0.00
U	2012	2833	1.05.02.46	1.05.02.	1.11	668.62	0.00	668.62	668.62	0.00	0.00
U	2012	2857	1.06.01	1.04.17.	1.07	409.98	0.00	409.98	409.98	0.00	0.00
U	2012	2979	1.06.02.06	1.05.02.	1.19.003	626.78	0.00	626.78	626.78	0.00	0.00
U	2012	3018	1.06.02.05	1.07.02.	1.19.001	558.39	0.00	558.39	558.39	0.00	0.00
U	2012	3092	1.05.04.07.02	1.03.04.	1.06	25.920.84	0.00	25.920.84	25.920.84	0.00	0.00
U	2012	3093	1.05.04.07.02	1.03.06.	1.06	1.544.68	0.00	1.544.68	1.544.68	0.00	0.00
U	2012	3094	1.05.04.07.02	1.03.08.	1.06	5.334.06	0.00	5.334.06	5.334.06	0.00	0.00
U	2012	3114	1.05.01.99.01	1.03.16.	1.15	809.85	-809.85	0.00	0.00	0.00	0.00
U	2012	3593	1.05.01.01	1.04.24.	1.07	600.00	0.00	600.00	600.00	0.00	0.00
U	2012	3629	1.02.01	1.04.04.	0.01	13.795.35	-3.628.56	10.166.79	7.281.58	0.00	2.885.21
U	2012	3680	1.05.01.23.01	1.05.01.	1.03	51.30	-51.30	0.00	0.00	0.00	0.00
U	2012	3758	1.03.02	4.18.02.	1.12	11.47	0.00	11.47	11.47	0.00	0.00
U	2012	3765	1.05.01.01	1.04.24.	1.07	351.00	-123.00	228.00	159.00	3.00	66.00
U	2012	3803	1.06.01	1.04.08.	1.20	108.90	0.00	108.90	108.90	0.00	0.00
U	2012	3804	1.06.01	1.04.08.	1.20	60.50	0.00	60.50	60.50	0.00	0.00
U	2012	3810	1.06.01	1.04.07.	1.07	348.99	0.00	348.99	348.99	0.00	0.00
U	2012	3882	1.03.02	4.18.02.	1.04	32.02	0.00	32.02	32.02	0.00	0.00
U	2012	4117	1.03.02	4.18.02.	1.03	11.47	0.00	11.47	11.47	0.00	0.00
U	2012	4171	1.05.02.46	1.04.29.	1.11	1.800.00	0.00	1.800.00	1.800.00	0.00	0.00
U	2012	4192	1.02.01	1.04.07.	0.01	75.20	-75.20	0.00	0.00	0.00	0.00
U	2012	4193	1.02.01	1.04.15.	0.01	363.00	-363.00	0.00	0.00	0.00	0.00
U	2012	4197	1.02.01	1.04.15.	0.01	225.00	-225.00	0.00	0.00	0.00	0.00
U	2012	4216	1.02.01	1.04.05.	0.01	8.874.34	0.00	8.874.34	8.874.34	0.00	0.00
U	2012	4218	1.02.01	1.04.07.	0.01	53.65	-53.65	0.00	0.00	0.00	0.00
U	2012	4250	1.03.02	4.18.10.	1.03	102.25	0.00	102.25	102.25	0.00	0.00
U	2012	4251	1.06.01	1.04.17.	1.10	1.573.00	0.00	1.573.00	1.573.00	0.00	0.00
U	2012	4341	1.05.04.30.01	1.05.08.	1.20	21.41	-21.41	0.00	0.00	0.00	0.00
U	2012	4480	1.05.01.01	1.04.24.	1.07	2.150.00	-133.65	2.016.35	1.358.90	0.00	657.45
U	2012	4596	1.05.04.16.04	1.03.04.	1.14	1.075.56	-1.075.56	0.00	0.00	0.00	0.00
U	2012	4598	1.05.04.16.04	1.03.16.	1.14	2.992.32	-1.207.51	1.784.81	1.784.81	0.00	0.00
U	2012	4767	1.05.03.03.07	1.05.03.	1.10	157.30	0.00	157.30	0.00	157.30	0.00
U	2012	4774	1.05.03.03.07	1.05.03.	1.10	2.904.00	0.00	2.904.00	2.904.00	0.00	0.00
U	2012	4835	1.05.02.51	1.05.18.	1.04	0.28	0.00	0.28	0.28	0.00	0.00
U	2012	4850	1.06.01	1.04.05.	1.16	10.795.91	0.00	10.795.91	10.795.91	0.00	0.00
U	2012	4929	1.05.04.29.03	2.14.01.	1.20	1.741.71	0.00	1.741.71	0.00	1.741.71	0.00
U	2012	4989	1.04.01	1.03.14.	1.06	19.659.11	0.00	19.659.11	0.00	19.676.76	-17.65
U	2012	5074	1.06.01	1.04.02.	1.01	843.16	0.00	843.16	843.16	0.00	0.00
U	2012	5172	1.02.01	1.04.15.	0.01	0.05	-0.05	0.00	0.00	0.00	0.00
U	2012	5234	1.05.04.46.01	2.14.01.	1.20	666.00	0.00	666.00	0.00	666.00	0.00
U	2012	5239	1.02.01	1.04.07.	0.01	273.15	-128.37	144.78	144.78	0.00	0.00
U	2012	5311	1.05.04.07.02	1.05.08.	1.06	27.114.00	0.00	27.114.00	27.114.00	0.00	0.00
U	2012	5323	1.05.01.01	1.05.14.	1.04	1.962.20	-200.00	1.762.20	1.762.20	0.00	0.00
U	2012	5391	1.03.02	4.18.02.	1.12	11.47	0.00	11.47	11.47	0.00	0.00
U	2012	5519	1.05.04.49.01	1.05.02.	1.20	674.06	0.00	674.06	668.57	5.49	0.00
U	2012	5607	1.03.02	4.18.07.	1.19.001	300.00	0.00	300.00	300.00	0.00	0.00
U	2012	5701	1.03.02	4.18.02.	1.04	32.02	0.00	32.02	32.02	0.00	0.00
U	2012	5751	1.05.03.15.01	1.05.05.	1.06	1.100.00	0.00	1.100.00	0.00	1.100.00	0.00
U	2012	5798	1.05.03.17.09	1.05.18.	1.19.001	2.398.22	0.00	2.398.22	2.398.22	0.00	0.00

U	2012	5808	1.03.02	4.18.02.	1.03	11.47	0.00	11.47	11.47	0.00	0.00
U	2012	5963	1.06.01	1.04.05.	1.01	32.651.64	0.00	32.651.64	32.651.64	0.00	0.00
U	2012	5964	1.06.01	1.04.05.	1.01	899.54	-114.12	785.42	785.42	0.00	0.00
U	2012	5966	1.06.01	1.04.05.	1.01	2.438.29	0.00	2.438.29	2.438.29	0.00	0.00
U	2012	6193	1.05.01.16.04	1.05.08.	1.14	2.061.50	0.00	2.061.50	2.061.50	0.00	0.00
U	2012	6254	1.06.01	1.04.06.	1.07	1.068.67	0.00	1.068.67	1.068.67	0.00	0.00
U	2012	6286	1.05.04.29.03	2.14.01.	1.20	2.550.00	0.00	2.550.00	27.99	2.522.01	0.00
U	2012	6357	1.05.03.29	1.05.14.	1.07	190.00	0.00	190.00	190.00	0.00	0.00
U	2012	6371	1.06.01	2.09.03.	1.04	2.307.47	0.00	2.307.47	2.307.47	0.00	0.00
U	2012	6406	1.05.04.18.04	1.05.08.	1.06	2.239.52	0.00	2.239.52	2.239.52	0.00	0.00
U	2012	6415	1.05.02.51	1.05.18.	1.04	30.94	-4.62	26.32	26.32	0.00	0.00
U	2012	6416	1.05.02.30	1.05.18.	1.04	331.66	0.00	331.66	264.77	66.89	0.00
U	2012	6640	1.02.01	1.04.15.	0.01	0.01	-0.01	0.00	0.00	0.00	0.00
U	2012	7056	1.02.01	1.04.08.	0.01	333.09	0.00	333.09	333.09	0.00	0.00
U	2012	7058	1.02.01	1.04.08.	0.01	323.07	-323.07	0.00	0.00	0.00	0.00
U	2012	7170	1.05.04.16.04	1.03.16.	1.14	1.861.48	-85.50	1.775.98	1.775.98	0.00	0.00
U	2012	7171	1.05.04.16.04	1.03.04.	1.14	77.49	-77.49	0.00	0.00	0.00	0.00
U	2012	7173	1.05.04.16.04	1.03.16.	1.14	1.852.65	-67.84	1.784.81	1.784.81	0.00	0.00
U	2012	7180	1.05.04.16.04	1.03.04.	1.14	87.64	-87.64	0.00	0.00	0.00	0.00
U	2012	7225	1.06.01	1.04.17.	1.08	3.175.08	-0.03	3.175.05	3.175.05	0.00	0.00
U	2012	7283	1.05.04.17.03	2.14.01.	1.20	1.487.50	0.00	1.487.50	8.30	1.479.20	0.00
U	2012	7405	1.03.02	4.18.02.	1.03	11.47	0.00	11.47	11.47	0.00	0.00
U	2012	7521	1.03.02	4.18.02.	1.04	19.35	0.00	19.35	19.35	0.00	0.00
U	2012	7580	1.06.01	1.04.15.	1.04	1.439.90	0.00	1.439.90	1.439.90	0.00	0.00
U	2012	7612	1.05.02.06	1.05.02.	1.20	0.02	-0.02	0.00	0.00	0.00	0.00
U	2012	7656	1.05.02.31	1.05.02.	1.04	476.90	-1.76	475.14	0.00	475.14	0.00
U	2012	7738	1.06.01	1.04.17.	1.04	700.00	-318.85	381.15	381.15	0.00	0.00
U	2012	7965	1.05.04.29.03	1.05.02.	1.20	24.000.00	0.00	24.000.00	24.000.00	0.00	0.00
U	2012	8025	1.05.04.33.02	1.05.02.	1.07	110.47	0.00	110.47	110.47	0.00	0.00
U	2012	8075	1.05.01.05.05	1.05.01.	1.03	860.00	0.00	860.00	860.00	0.00	0.00
U	2012	8182	1.05.01.01	1.05.05.	1.05	453.02	0.00	453.02	453.02	0.00	0.00
U	2012	8197	1.02.01	1.04.08.	0.01	370.91	-89.08	281.83	281.83	0.00	0.00
U	2012	8338	1.03.01	1.04.24.	0.01	150.55	-150.55	0.00	0.00	0.00	0.00
U	2012	8387	1.06.02.05	1.08.01.	1.19.001	2.60	0.00	2.60	2.60	0.00	0.00
U	2012	8539	1.02.01	1.04.08.	0.01	323.07	-0.03	323.04	323.04	0.00	0.00
U	2012	8648	1.06.01	1.04.21.	1.10	5.063.93	0.00	5.063.93	1.531.88	1.133.72	2.398.33
U	2012	8715	1.05.04.05.02	1.03.06.	1.11	1.248.33	0.00	1.248.33	1.248.33	0.00	0.00
U	2012	8718	1.05.04.05.02	2.14.01.	1.11	2.359.54	0.00	2.359.54	4.28	2.355.26	0.00
U	2012	8754	1.02.01	1.04.07.	0.01	313.52	-313.52	0.00	0.00	0.00	0.00
U	2012	8768	1.05.04.33.02	1.05.02.	1.09	647.61	-647.61	0.00	0.00	0.00	0.00
U	2012	8875	1.05.01.01	1.04.24.	1.08	200.00	-45.80	154.20	154.20	0.00	0.00
U	2012	8927	1.05.03.11.02	1.05.01.	1.20	1.048.54	0.00	1.048.54	1.048.54	0.00	0.00
U	2012	9057	1.05.01.24.16	1.05.08.	1.15	1.750.91	0.00	1.750.91	1.750.91	0.00	0.00
U	2012	9166	1.05.04.29.04	1.05.01.	1.20	1.720.76	0.00	1.720.76	1.720.76	0.00	0.00
U	2012	9364	1.05.04.16.04	1.03.16.	1.04	1.794.11	0.00	1.794.11	1.794.11	0.00	0.00
U	2012	9398	1.06.01	1.04.05.	1.01	16.372.89	0.00	16.372.89	16.372.89	0.00	0.00
U	2012	9400	1.06.01	1.04.21.	1.01	13.777.51	-82.59	13.694.92	13.694.92	0.00	0.00
U	2012	9401	1.06.01	1.04.02.	1.01	3.421.52	0.00	3.421.52	3.421.52	0.00	0.00
U	2012	9402	1.06.01	1.04.22.	1.01	4.356.00	0.00	4.356.00	4.356.00	0.00	0.00
U	2012	9570	1.06.01	1.04.17.	1.10	834.90	0.00	834.90	834.90	0.00	0.00
U	2012	9600	1.03.02	4.18.02.	1.03	11.47	0.00	11.47	11.47	0.00	0.00
U	2012	9619	1.02.01	1.04.07.	0.01	5.484.66	0.00	5.484.66	5.484.66	0.00	0.00
U	2012	9780	1.03.02	4.18.02.	1.04	19.35	0.00	19.35	19.35	0.00	0.00
U	2012	9788	1.03.02	4.18.01.	1.02	0.01	0.00	0.01	0.00	0.01	0.00
U	2012	9830	1.06.01	1.04.17.	1.04	847.00	0.00	847.00	847.00	0.00	0.00
U	2012	9848	1.05.04.17.03	2.10.01.	1.20	7.87	-7.87	0.00	0.00	0.00	0.00
U	2012	9899	1.06.02.01	1.04.17.	1.05	290.40	0.00	290.40	290.40	0.00	0.00
U	2012	10130	1.05.04.79.03	1.04.28.	1.19.001	5.247.70	0.00	5.247.70	5.247.70	0.00	0.00
U	2012	10172	1.01.02	1.05.04.	0.01	985.99	0.00	985.99	958.83	0.00	27.16
U	2012	10287	1.05.04.07.02	1.05.08.	1.06	6.583.88	0.00	6.583.88	6.583.88	0.00	0.00
U	2012	10373	1.05.04.29.03	2.14.01.	1.20	2.550.00	0.00	2.550.00	0.00	2.550.00	0.00
U	2012	10448	1.02.01	1.04.15.	0.01	1.529.01	-0.01	1.529.00	1.529.00	0.00	0.00
U	2012	10481	1.05.03.03.07	2.14.01.	1.19.001	2.400.00	0.00	2.400.00	0.00	2.400.00	0.00
U	2012	10497	1.06.01	1.04.02.	1.20	31.57	0.00	31.57	31.57	0.00	0.00
U	2012	10508	1.05.03.03.08	1.03.04.	1.10	17.057.14	0.00	17.057.14	17.057.14	0.00	0.00
U	2012	10509	1.05.03.03.08	1.03.06.	1.10	1.320.86	0.00	1.320.86	1.320.86	0.00	0.00
U	2012	10510	1.05.03.03.08	1.03.16.	1.10	8.035.35	0.00	8.035.35	8.035.35	0.00	0.00
U	2012	10511	1.05.03.03.08	1.03.14.	1.10	253.92	0.00	253.92	253.92	0.00	0.00
U	2012	10515	1.05.04.05.02	2.14.01.	1.03	7.579.02	0.00	7.579.02	0.00	7.579.02	0.00
U	2012	10554	1.05.04.29.04	1.05.01.	1.20	2.802.57	0.00	2.802.57	2.802.57	0.00	0.00
U	2012	10562	1.02.03.01	2.11.02.	1.09	22.636.43	0.00	22.636.43	22.636.43	0.00	0.00
U	2012	10635	1.05.04.18.02	1.05.01.	1.20	2.050.73	0.00	2.050.73	2.050.73	0.00	0.00
U	2012	10636	1.05.04.18.02	1.05.01.	1.20	1.796.73	0.00	1.796.73	1.796.73	0.00	0.00
U	2012	10782	1.03.01	1.04.24.	0.01	200.90	-200.90	0.00	0.00	0.00	0.00
U	2012	10944	1.05.04.29.03	1.05.02.	1.20	20.33	0.00	20.33	6.45	13.88	0.00
U	2012	11032	1.05.01.01	1.04.24.	1.20	607.84	0.00	607.84	607.84	0.00	0.00
U	2012	11118	1.03.02	4.18.02.	1.04	19.35	0.00	19.35	19.35	0.00	0.00
U	2012	11125	1.03.02	4.18.02.	1.03	11.47	0.00	11.47	11.47	0.00	0.00
U	2012	11144	1.05.04.29.03	2.14.01.	1.20	910.00	0.00	910.00	0.00	910.00	0.00
U	2012	11147	1.05.04.48.02	1.03.16.	1.20	11.920.00	-761.91	11.158.09	11.158.09	0.00	0.00
U	2012	11289	1.06.01	1.04.08.	1.19.001	319.16	0.00	319.16	319.16	0.00	0.00
U	2012	11299	1.06.01	1.04.08.	1.19.001	325.91	0.00	325.91	265.99	6.91	53.01
U	2012	11353	1.05.04.05.02	1.05.01.	1.01	951.67	0.00	951.67	951.67	0.00	0.00
U	2012	11354	1.05.02.50	1.05.01.	1.01	1.700.30	0.00	1.700.30	1.700.30	0.00	0.00
U	2012	11441	1.05.01.02	2.10.02.	1.11	1.760.00	0.00	1.760.00	1.760.00	0.00	0.00
U	2012	11456	1.05.03.11.01	1.05.02.	1.08	90.00	0.00	90.00	90.00	0.00	0.00

U	2012	11774	1.05.04.18.02	1.05.01.	1.20	71.60	0.00	71.60	71.60	0.00	0.00
U	2012	11775	1.05.04.18.02	1.05.01.	1.20	854.60	0.00	854.60	854.60	0.00	0.00
U	2012	11776	1.05.04.33.01	1.05.01.	1.20	6.318.02	0.00	6.318.02	6.318.02	0.00	0.00
U	2012	11777	1.05.04.17.04	1.05.01.	1.20	5.342.73	0.00	5.342.73	5.342.73	0.00	0.00
U	2012	11797	1.05.04.33.02	1.05.02.	1.09	105.34	-105.34	0.00	0.00	0.00	0.00
U	2012	11875	1.02.01	1.04.04.	0.01	4.500.00	0.00	4.500.00	4.500.00	0.00	0.00
U	2012	11877	1.02.01	1.04.04.	0.01	1.704.93	-1.704.93	0.00	0.00	0.00	0.00
U	2012	11902	1.05.01.18.37	2.09.01.	1.10	0.84	-0.84	0.00	0.00	0.00	0.00
U	2012	11917	1.06.01	1.04.17.	1.04	435.60	0.00	435.60	0.00	435.60	0.00
U	2012	11966	1.05.03.03.07	1.05.10.	1.10	32.685.00	0.00	32.685.00	0.00	32.685.00	0.00
U	2012	11972	1.05.04.67	1.05.02.	1.07	4.840.32	0.00	4.840.32	4.840.32	0.00	0.00
U	2012	11990	1.05.03.03.05	1.04.29.	1.10	87.316.88	0.00	87.316.88	87.316.88	0.00	0.00
U	2012	12076	1.03.02	4.18.02.	1.03	11.47	0.00	11.47	11.47	0.00	0.00
U	2012	12077	1.03.02	4.18.06.	1.09	3.95	0.00	3.95	3.95	0.00	0.00
U	2012	12115	1.03.02	4.18.02.	1.04	11.94	0.00	11.94	11.94	0.00	0.00
U	2012	12125	1.06.01	1.04.21.	1.08	847.00	0.00	847.00	847.00	0.00	0.00
U	2012	12152	1.05.01.24.08	1.05.01.	1.04	3.180.00	-791.27	2.388.73	2.388.73	0.00	0.00
U	2012	12164	1.05.01.15.01	1.05.08.	1.14	2.800.01	0.00	2.800.01	2.800.01	0.00	0.00
U	2012	12232	1.05.04.48.02	1.03.16.	1.01	1.815.48	0.00	1.815.48	1.815.48	0.00	0.00
U	2012	12239	1.05.04.48.02	1.03.16.	1.01	1.784.81	0.00	1.784.81	1.784.81	0.00	0.00
U	2012	12242	1.05.04.48.02	1.03.16.	1.01	1.596.18	0.00	1.596.18	1.596.18	0.00	0.00
U	2012	12268	1.06.01	1.04.02.	1.05	627.27	0.00	627.27	627.27	0.00	0.00
U	2012	12476	1.05.04.02.03	1.05.01.	1.20	5.00	0.00	5.00	5.00	0.00	0.00
U	2012	12477	1.05.04.02.03	1.05.01.	1.20	1.625.08	-390.00	1.235.08	1.235.08	0.00	0.00
U	2012	12488	1.05.01.18.37	2.09.01.	1.10	17.303.00	0.00	17.303.00	17.303.00	0.00	0.00
U	2012	12533	1.05.01.10.06	1.05.01.	1.04	891.97	0.00	891.97	891.97	0.00	0.00
U	2012	12534	1.05.01.24.08	1.05.01.	1.04	950.00	0.00	950.00	950.00	0.00	0.00
U	2012	12566	1.05.01.17.10	1.05.02.	1.11	1.007.38	0.00	1.007.38	1.007.38	0.00	0.00
U	2012	12570	1.02.01	1.04.05.	0.01	141.69	-30.15	111.54	111.54	0.00	0.00
U	2012	12701	1.05.01.18.37	2.09.01.	1.10	15.827.07	0.00	15.827.07	15.827.07	0.00	0.00
U	2012	12747	1.02.01	1.04.15.	0.01	2.000.00	0.00	2.000.00	999.99	1.000.01	0.00
U	2012	12763	1.05.05.10.01	1.05.09.	1.11	59.434.00	0.00	59.434.00	35.660.40	23.773.60	0.00
U	2012	12768	1.05.05.10.01	1.05.09.	1.11	59.434.00	0.00	59.434.00	35.660.40	23.773.60	0.00
U	2012	12815	1.05.04.67	1.05.02.	1.14	45.10	-45.10	0.00	0.00	0.00	0.00
U	2012	12888	1.05.04.29.04	1.05.01.	1.20	589.37	0.00	589.37	589.37	0.00	0.00
U	2012	12914	1.06.01	1.04.15.	1.04	254.10	0.00	254.10	254.10	0.00	0.00
U	2012	12920	1.04.01	1.03.12.	1.04	624.00	0.00	624.00	624.00	0.00	0.00
U	2012	13008	1.05.02.50	1.05.01.	1.01	2.402.77	0.00	2.402.77	2.402.77	0.00	0.00
U	2012	13042	1.05.01.01	1.05.14.	1.04	423.70	-11.00	412.70	412.70	0.00	0.00
U	2012	13125	1.06.01	1.04.21.	1.11	17.354.27	0.00	17.354.27	17.163.23	23.88	167.16
U	2012	13129	1.05.04.33.02	1.03.16.	1.09	1.956.98	0.00	1.956.98	1.956.98	0.00	0.00
U	2012	13198	1.05.04.07.02	1.03.04.	0.01	14.578.07	-5.534.24	9.043.83	9.043.83	0.00	0.00
U	2012	13199	1.05.04.07.02	1.03.08.	0.01	6.531.28	-2.942.84	3.588.44	3.588.44	0.00	0.00
U	2012	13200	1.05.04.33.02	1.05.02.	1.20	568.70	0.00	568.70	568.70	0.00	0.00
U	2012	13202	1.05.04.07.02	1.03.16.	0.01	8.936.74	-4.183.09	4.753.65	4.753.65	0.00	0.00
U	2012	13216	1.05.04.67	1.05.08.	1.14	2.764.47	0.00	2.764.47	2.764.47	0.00	0.00
U	2012	13277	1.04.01	1.03.12.	0.01	794.50	0.00	794.50	794.50	0.00	0.00
U	2012	13279	1.04.01	1.03.12.	0.01	20.00	0.00	20.00	20.00	0.00	0.00
U	2012	13283	1.04.01	1.03.12.	0.01	350.60	0.00	350.60	350.60	0.00	0.00
U	2012	13284	1.04.01	1.03.12.	0.01	20.00	0.00	20.00	20.00	0.00	0.00
U	2012	13319	1.05.04.30.01	1.05.01.	1.20	694.03	0.00	694.03	694.03	0.00	0.00
U	2012	13358	1.05.04.02.03	1.05.01.	1.20	1.024.53	0.00	1.024.53	1.024.53	0.00	0.00
U	2012	13361	1.05.04.29.04	1.05.01.	1.20	1.047.53	0.00	1.047.53	1.047.53	0.00	0.00
U	2012	13362	1.05.04.02.03	1.05.01.	1.20	1.046.85	0.00	1.046.85	1.046.85	0.00	0.00
U	2012	13388	1.05.04.02.03	1.05.01.	1.20	997.35	0.00	997.35	997.35	0.00	0.00
U	2012	13394	1.05.04.02.03	1.05.01.	1.20	280.71	0.00	280.71	280.71	0.00	0.00
U	2012	13395	1.05.04.29.04	1.05.01.	1.20	1.400.86	0.00	1.400.86	1.400.86	0.00	0.00
U	2012	13407	1.05.04.18.04	1.05.08.	1.06	20.853.20	-119.20	20.734.00	20.734.00	0.00	0.00
U	2012	13432	1.05.04.02.03	1.05.01.	1.20	1.285.88	0.00	1.285.88	1.285.88	0.00	0.00
U	2012	13444	1.05.01.18.37	2.10.01.	1.10	8.591.00	0.00	8.591.00	8.591.00	0.00	0.00
U	2012	13452	1.05.04.22.02	1.05.01.	1.20	35.72	-35.72	0.00	0.00	0.00	0.00
U	2012	13459	1.05.04.26.02	1.05.01.	1.20	600.00	-600.00	0.00	0.00	0.00	0.00
U	2012	13460	1.05.04.29.04	1.05.01.	1.20	1.068.24	0.00	1.068.24	1.068.24	0.00	0.00
U	2012	13469	1.06.01	1.04.22.	1.01	1.911.80	-331.80	1.580.00	1.580.00	0.00	0.00
U	2012	13471	1.05.01.10.06	1.05.01.	1.04	870.65	0.00	870.65	870.65	0.00	0.00
U	2012	13491	1.03.02	4.18.02.	1.04	11.94	0.00	11.94	11.94	0.00	0.00
U	2012	13578	1.06.01	1.04.06.	1.12	3.63	-3.63	0.00	0.00	0.00	0.00
U	2012	13600	1.05.04.48.02	1.05.01.	1.20	390.00	0.00	390.00	390.00	0.00	0.00
U	2012	13602	1.05.05.10.01	1.06.01.	1.11	4.250.00	0.00	4.250.00	2.125.00	1.700.00	425.00
U	2012	13603	1.05.05.10.01	1.06.01.	1.11	4.250.00	0.00	4.250.00	2.125.00	1.700.00	425.00
U	2012	13625	1.05.04.66	1.05.02.	1.14	4.53	-4.53	0.00	0.00	0.00	0.00
U	2012	13659	1.05.01.01	1.05.12.	1.08	75.80	0.00	75.80	0.00	75.80	0.00
U	2012	13660	1.05.01.01	1.05.12.	1.08	21.40	0.00	21.40	21.40	0.00	0.00
U	2012	13715	1.02.01	1.07.02.	0.01	45.06	-45.06	0.00	0.00	0.00	0.00
U	2012	13729	1.05.04.29.04	1.05.01.	1.20	662.55	0.00	662.55	662.55	0.00	0.00
U	2012	13789	1.05.04.66	1.03.16.	1.14	135.01	0.00	135.01	135.01	0.00	0.00
U	2012	13826	1.02.01	1.04.15.	0.01	4.114.00	0.00	4.114.00	4.114.00	0.00	0.00
U	2012	13845	1.02.01	1.04.15.	0.01	1.727.26	0.00	1.727.26	1.727.26	0.00	0.00
U	2012	13892	1.05.01.18.08	2.10.03.	1.02	80.000.00	0.00	80.000.00	0.00	80.000.00	0.00
U	2012	13984	1.03.02	4.18.02.	1.15	14.83	0.00	14.83	14.83	0.00	0.00
U	2012	13995	1.05.02.49	1.05.01.	1.04	1.218.00	-82.67	1.135.33	1.135.33	0.00	0.00
U	2012	14007	1.05.01.01	1.05.12.	1.20	7.000.00	0.00	7.000.00	7.000.00	0.00	0.00
U	2012	14054	1.06.01	2.09.01.	1.06	2.959.22	0.00	2.959.22	2.959.22	0.00	0.00
U	2012	14074	1.05.03.15.01	1.05.01.	1.04	554.76	0.00	554.76	554.76	0.00	0.00
U	2012	14089	1.04.01	1.02.02.	0.01	325.63	-325.63	0.00	0.00	0.00	0.00
U	2012	14106	1.03.02	4.18.02.	1.03	11.47	0.00	11.47	11.47	0.00	0.00

U	2012	14123	1.02.01	1.04.15.	0.01	982.04	-982.04	0.00	0.00	0.00	0.00
U	2012	14124	1.02.01	1.04.15.	0.01	904.57	-904.57	0.00	0.00	0.00	0.00
U	2012	14141	1.06.01	1.04.03.	1.04	700.00	0.00	700.00	700.00	0.00	0.00
U	2012	14167	1.05.01.01	1.05.14.	1.04	164.00	0.00	164.00	164.00	0.00	0.00
U	2012	14205	1.05.02.63	1.05.01.	1.11	613.21	0.00	613.21	613.21	0.00	0.00
U	2012	14225	1.06.02.06	1.05.02.	1.19.003	592.17	0.00	592.17	592.17	0.00	0.00
U	2012	14245	1.03.02	4.18.07.	1.11	84.20	0.00	84.20	84.20	0.00	0.00
U	2012	14263	1.05.04.29.04	1.05.01.	1.20	330.30	0.00	330.30	330.30	0.00	0.00
U	2012	14278	1.05.04.22.02	1.05.01.	1.20	1.296.37	0.00	1.296.37	1.296.37	0.00	0.00
U	2012	14279	1.05.04.22.02	1.05.01.	1.20	1.160.99	0.00	1.160.99	1.160.99	0.00	0.00
U	2012	14316	1.05.04.18.02	1.05.01.	1.20	79.95	0.00	79.95	79.95	0.00	0.00
U	2012	14320	1.05.04.02.03	1.05.01.	1.20	272.13	0.00	272.13	272.13	0.00	0.00
U	2012	14334	1.05.01.01	1.05.14.	1.11	3.780.00	0.00	3.780.00	3.780.00	0.00	0.00
U	2012	14423	1.05.04.38	1.05.01.	1.03	623.65	-623.65	0.00	0.00	0.00	0.00
U	2012	14435	1.05.04.29.04	1.05.01.	1.20	816.51	0.00	816.51	816.51	0.00	0.00
U	2012	14440	1.05.01.01	1.05.01.	1.11	88.32	0.00	88.32	88.32	0.00	0.00
U	2012	14490	1.05.04.36.01	1.05.02.	1.20	6.09	-2.38	3.71	3.71	0.00	0.00
U	2012	14494	1.05.03.19	1.05.14.	1.19.001	500.00	0.00	500.00	500.00	0.00	0.00
U	2012	14528	1.05.04.26.02	1.05.01.	1.20	1.500.00	-1.106.04	393.96	393.96	0.00	0.00
U	2012	14544	1.06.02.06	1.07.02.	1.19.003	225.00	0.00	225.00	225.00	0.00	0.00
U	2012	14555	1.02.03.01	2.11.02.	1.06	45.375.00	0.00	45.375.00	0.00	45.375.00	0.00
U	2012	14562	1.06.01	1.04.17.	1.04	678.00	0.00	678.00	678.00	0.00	0.00
U	2012	14566	1.05.04.07.02	1.05.04.	1.06	14.25	-14.25	0.00	0.00	0.00	0.00
U	2012	14609	1.06.01	1.04.02.	1.20	0.01	-0.01	0.00	0.00	0.00	0.00
U	2012	14772	1.03.02	4.18.07.	1.19.001	100.00	0.00	100.00	100.00	0.00	0.00
U	2012	14785	1.05.02.48	1.05.01.	1.04	1.800.00	-381.90	1.418.10	1.418.10	0.00	0.00
U	2012	14812	1.05.04.67	1.05.02.	1.07	1.159.26	0.00	1.159.26	1.159.26	0.00	0.00
U	2012	14816	1.06.01	1.04.02.	1.02	307.46	0.00	307.46	307.46	0.00	0.00
U	2012	14867	1.05.04.45.01	1.05.02.	1.20	871.45	0.00	871.45	789.63	81.82	0.00
U	2012	14931	1.05.01.10.03	1.05.01.	1.04	650.00	-25.11	624.89	624.89	0.00	0.00
U	2012	14937	1.05.02.48	1.05.01.	1.04	2.011.29	0.00	2.011.29	2.011.29	0.00	0.00
U	2012	14943	1.05.01.01	1.05.01.	1.04	500.00	0.00	500.00	500.00	0.00	0.00
U	2012	14954	1.05.04.29.03	2.14.01.	1.20	2.550.00	0.00	2.550.00	0.00	2.550.00	0.00
U	2012	14983	1.05.04.02.03	1.05.01.	1.20	600.00	0.00	600.00	600.00	0.00	0.00
U	2012	14984	1.05.04.24.03	1.06.01.	1.20	124.846.80	0.00	124.846.80	124.846.80	0.00	0.00
U	2012	14988	1.05.03.11.02	1.05.01.	1.20	150.00	-150.00	0.00	0.00	0.00	0.00
U	2012	14993	1.05.04.18.02	1.05.01.	1.20	821.44	0.00	821.44	821.44	0.00	0.00
U	2012	14997	1.05.04.24.03	2.14.01.	1.20	2.200.00	0.00	2.200.00	0.00	2.200.00	0.00
U	2012	15004	1.06.01	1.04.02.	1.20	672.76	0.00	672.76	672.76	0.00	0.00
U	2012	15012	1.02.01	1.04.15.	0.01	1.170.41	0.00	1.170.41	1.170.41	0.00	0.00
U	2012	15035	1.05.03.15.02	1.05.18.	1.02	43.560.00	0.00	43.560.00	43.560.00	0.00	0.00
U	2012	15079	1.05.01.18.11	1.05.01.	1.01	3.121.00	0.00	3.121.00	3.121.00	0.00	0.00
U	2012	15085	1.06.01	1.04.15.	1.04	4.307.60	0.00	4.307.60	4.307.60	0.00	0.00
U	2012	15114	1.05.04.33.02	1.03.16.	1.09	1.790.03	0.00	1.790.03	1.790.03	0.00	0.00
U	2012	15118	1.06.01	2.09.01.	1.14	456.99	-0.01	456.98	456.98	0.00	0.00
U	2012	15132	1.05.04.29.03	1.05.02.	1.20	25.034.77	-13.409.79	11.624.98	11.624.98	0.00	0.00
U	2012	15147	1.05.03.15.02	1.05.01.	1.11	1.026.17	0.00	1.026.17	1.026.17	0.00	0.00
U	2012	15149	1.05.03.15.02	1.05.01.	1.11	865.08	0.00	865.08	865.08	0.00	0.00
U	2012	15152	1.05.03.15.02	1.05.01.	1.11	848.76	0.00	848.76	848.76	0.00	0.00
U	2012	15162	1.05.03.15.02	1.05.01.	1.11	1.026.13	0.00	1.026.13	1.026.13	0.00	0.00
U	2012	15165	1.05.02.73	1.05.08.	1.06	57.000.00	0.00	57.000.00	24.720.56	32.279.44	0.00
U	2012	15188	1.02.01	1.04.07.	0.01	87.10	-87.10	0.00	0.00	0.00	0.00
U	2012	15215	1.05.03.01.10	1.05.02.	1.07	2.206.13	0.00	2.206.13	2.206.13	0.00	0.00
U	2012	15224	1.05.03.03.07	2.11.02.	1.10	2.435.72	0.00	2.435.72	2.435.72	0.00	0.00
U	2012	15225	1.05.01.18.37	2.09.01.	1.10	10.829.50	0.00	10.829.50	10.829.50	0.00	0.00
U	2012	15257	1.05.04.07.02	1.03.16.	0.01	56.86	-56.86	0.00	0.00	0.00	0.00
U	2012	15285	1.05.04.37.01	1.03.06.	1.06	935.43	0.00	935.43	935.43	0.00	0.00
U	2012	15288	1.05.04.37.01	1.03.16.	1.06	3.596.54	0.00	3.596.54	3.596.54	0.00	0.00
U	2012	15352	1.05.01.05.05	1.05.01.	1.03	1.015.00	0.00	1.015.00	1.015.00	0.00	0.00
U	2012	15355	1.05.01.01	1.05.12.	1.08	153.70	0.00	153.70	153.70	0.00	0.00
U	2012	15375	1.05.01.24.08	1.05.01.	1.04	438.19	0.00	438.19	438.19	0.00	0.00
U	2012	15381	1.05.01.01	1.04.24.	1.04	100.00	0.00	100.00	100.00	0.00	0.00
U	2012	15382	1.05.01.01	1.04.24.	1.04	200.54	0.00	200.54	200.54	0.00	0.00
U	2012	15384	1.05.01.01	1.05.01.	1.04	241.66	0.00	241.66	241.66	0.00	0.00
U	2012	15386	1.05.01.01	1.05.01.	1.04	800.00	-53.33	746.67	746.67	0.00	0.00
U	2012	15511	1.05.01.01	2.10.01.	1.01	503.36	0.00	503.36	503.36	0.00	0.00
U	2012	15512	1.05.01.01	2.10.01.	1.01	1.510.08	0.00	1.510.08	1.510.08	0.00	0.00
U	2012	15636	1.06.01	2.09.02.	1.01	3.675.98	0.00	3.675.98	3.675.98	0.00	0.00
U	2012	15642	1.05.01.01	1.05.14.	1.15	1.524.60	0.00	1.524.60	1.524.60	0.00	0.00
U	2012	15652	1.03.02	4.18.02.	1.04	11.94	0.00	11.94	11.94	0.00	0.00
U	2012	15665	1.05.04.48.02	1.05.01.	1.01	70.00	0.00	70.00	70.00	0.00	0.00
U	2012	15670	1.05.02.50	1.05.01.	1.01	6.058.05	-2.958.54	3.099.51	3.099.51	0.00	0.00
U	2012	15689	1.05.01.24.08	1.05.02.	1.04	3.223.44	0.00	3.223.44	3.223.44	0.00	0.00
U	2012	15695	1.05.04.16.04	1.05.01.	1.04	331.60	0.00	331.60	331.60	0.00	0.00
U	2012	15696	1.05.03.15.01	1.05.01.	1.04	350.00	0.00	350.00	350.00	0.00	0.00
U	2012	15697	1.05.04.37.03	1.05.01.	1.04	450.00	0.00	450.00	450.00	0.00	0.00
U	2012	15706	1.05.04.16.04	1.05.01.	1.04	392.38	0.00	392.38	392.38	0.00	0.00
U	2012	15737	1.05.04.33.02	1.05.02.	1.20	2.768.48	0.00	2.768.48	2.768.48	0.00	0.00
U	2012	15742	1.06.01	1.04.17.	1.08	1.782.33	0.00	1.782.33	1.782.33	0.00	0.00
U	2012	15750	1.05.04.18.02	1.05.01.	1.20	1.110.14	0.00	1.110.14	1.110.14	0.00	0.00
U	2012	15751	1.05.04.02.03	1.05.01.	1.20	667.55	0.00	667.55	667.55	0.00	0.00
U	2012	15753	1.05.04.18.02	1.05.01.	1.20	469.98	0.00	469.98	469.98	0.00	0.00
U	2012	15754	1.05.04.18.02	1.05.01.	1.20	474.73	0.00	474.73	474.73	0.00	0.00
U	2012	334	1.06.01	1.04.17.	1.04	2.685.27	-2.685.27	0.00	0.00	0.00	0.00
U	2012	351	1.06.01	1.04.17.	1.04	9.214.76	0.00	9.214.76	9.214.76	0.00	0.00
U	2012	451	1.05.04.05.02	1.03.14.	1.09	214.99	0.00	214.99	214.99	0.00	0.00

U	2012	457	1.06.01	1.04.08.	1.14	781.36	0.00	781.36	781.36	0.00	0.00
U	2012	491	1.05.04.15.04	1.03.04.	1.02	5.500.00	-1.670.68	3.829.32	3.829.32	0.00	0.00
U	2012	492	1.05.04.15.04	1.03.08.	1.02	2.000.00	-704.55	1.295.45	1.295.45	0.00	0.00
U	2012	577	1.06.01	1.04.17.	1.04	205.70	0.00	205.70	205.70	0.00	0.00
U	2012	683	1.05.01.23.01	1.05.02.	1.07	104.06	-104.06	0.00	0.00	0.00	0.00
U	2012	730	1.06.01	1.04.05.	1.04	2.178.59	0.00	2.178.59	2.178.59	0.00	0.00
U	2012	731	1.06.01	1.04.05.	1.04	8.512.24	0.00	8.512.24	8.512.24	0.00	0.00
U	2012	741	1.05.03.03.07	1.05.08.	1.10	1.053.18	0.00	1.053.18	1.053.18	0.00	0.00
U	2012	795	1.03.02	4.18.05.	1.10	2.051.00	0.00	2.051.00	2.051.00	0.00	0.00
U	2012	821	1.06.01	1.04.05.	1.03	8.188.60	0.00	8.188.60	8.188.60	0.00	0.00
U	2012	824	1.06.01	1.04.04.	1.03	4.055.50	-1.914.50	2.141.00	1.338.50	0.00	802.50
U	2012	825	1.06.01	1.04.05.	1.03	355.00	0.00	355.00	355.00	0.00	0.00
U	2012	838	1.03.02	4.18.02.	1.12	11.47	0.00	11.47	11.47	0.00	0.00
U	2012	876	1.03.02	4.18.02.	1.03	11.47	0.00	11.47	11.47	0.00	0.00
U	2012	881	1.05.01.01	1.04.24.	1.07	2.481.55	0.00	2.481.55	2.481.55	0.00	0.00
U	2012	913	1.06.02.02	1.04.29.	1.03	569.09	0.00	569.09	569.09	0.00	0.00
U	2012	975	1.05.01.17.09	2.10.01.	1.14	14.520.00	0.00	14.520.00	14.520.00	0.00	0.00
U	2012	1029	1.05.04.16.04	1.05.01.	1.03	300.00	-300.00	0.00	0.00	0.00	0.00
U	2012	1040	1.05.01.01	1.04.24.	1.07	188.23	0.00	188.23	188.23	0.00	0.00
U	2012	1072	1.05.01.23.06	1.05.06.	1.02	338.80	-56.45	282.35	282.35	0.00	0.00
U	2012	1075	1.03.02	4.18.02.	1.04	26.68	0.00	26.68	26.68	0.00	0.00
U	2012	1104	1.06.01	1.04.04.	1.02	43.08	0.00	43.08	43.08	0.00	0.00
U	2012	1327	1.06.01	1.04.17.	1.06	1.936.00	0.00	1.936.00	1.936.00	0.00	0.00
U	2012	1456	1.06.01	1.04.04.	1.01	144.00	0.00	144.00	144.00	0.00	0.00
U	2012	1457	1.06.01	1.04.05.	1.01	1.665.12	0.00	1.665.12	1.665.12	0.00	0.00
U	2012	1458	1.06.01	1.04.05.	1.01	500.47	-500.47	0.00	0.00	0.00	0.00
U	2012	1468	1.05.01.01	1.05.13.	1.01	997.77	-109.07	888.70	888.70	0.00	0.00
U	2012	1471	1.05.01.01	1.05.13.	1.01	6.608.00	-2.776.00	3.832.00	3.832.00	0.00	0.00
U	2012	1482	1.06.01	1.04.05.	1.04	8.758.23	0.00	8.758.23	8.758.23	0.00	0.00
U	2012	1497	1.05.02.63	1.05.08.	1.11	2.764.47	0.00	2.764.47	2.764.47	0.00	0.00
U	2012	1526	1.06.02.06	1.05.03.	1.19.003	726.00	0.00	726.00	726.00	0.00	0.00
U	2012	1529	1.06.02.05	1.05.13.	1.19.001	8.006.54	-409.81	7.596.73	7.596.73	0.00	0.00
U	2012	1551	1.02.01	1.04.09.	1.12	11.031.99	-3.08	11.028.91	11.028.91	0.00	0.00
U	2012	1559	1.05.02.30	1.05.14.	1.04	456.75	0.00	456.75	456.75	0.00	0.00
U	2012	1608	1.05.01.01	1.04.24.	1.03	90.00	-20.25	69.75	0.00	69.75	0.00
U	2012	1634	1.06.01	1.04.15.	1.01	151.25	0.00	151.25	151.25	0.00	0.00
U	2012	1713	1.05.03.03.08	1.03.14.	1.10	153.41	0.00	153.41	153.41	0.00	0.00
U	2012	1791	1.06.01	1.04.04.	1.01	342.50	0.00	342.50	342.50	0.00	0.00
U	2012	1792	1.06.01	1.04.04.	1.01	1.531.28	-861.30	669.98	669.98	0.00	0.00
U	2012	1863	1.06.01	1.05.02.	1.14	1.00	-1.00	0.00	0.00	0.00	0.00
U	2012	1876	1.05.03.03.07	1.05.10.	1.10	1.794.80	0.00	1.794.80	0.00	1.794.80	0.00
U	2012	1879	1.05.03.03.07	1.05.10.	1.10	6.414.23	0.00	6.414.23	0.00	6.414.23	0.00
U	2012	1984	1.05.04.07.02	1.05.08.	1.06	3.554.40	0.00	3.554.40	3.554.40	0.00	0.00
U	2012	1985	1.05.04.07.02	1.05.08.	1.06	969.27	0.00	969.27	969.27	0.00	0.00
U	2012	1986	1.05.04.07.02	1.05.08.	1.06	7.108.80	0.00	7.108.80	7.108.80	0.00	0.00
U	2012	1987	1.05.04.07.02	1.05.08.	1.06	7.108.80	0.00	7.108.80	7.108.80	0.00	0.00
U	2012	1989	1.05.04.07.02	1.05.08.	1.06	7.108.80	0.00	7.108.80	7.108.80	0.00	0.00
U	2012	1990	1.05.04.07.02	1.05.08.	1.06	5.924.00	0.00	5.924.00	5.924.00	0.00	0.00
U	2012	1991	1.05.04.07.02	1.05.08.	1.06	5.924.00	0.00	5.924.00	5.924.00	0.00	0.00
U	2012	1993	1.05.04.07.02	1.05.08.	1.06	7.666.68	0.00	7.666.68	7.666.68	0.00	0.00
U	2012	1994	1.05.04.07.02	1.05.08.	1.06	3.554.40	0.00	3.554.40	3.554.40	0.00	0.00
U	2012	1995	1.05.04.07.02	1.05.08.	1.06	3.554.40	0.00	3.554.40	3.554.40	0.00	0.00
U	2012	2075	1.03.02	4.18.02.	1.12	11.47	0.00	11.47	11.47	0.00	0.00
U	2012	2137	1.03.02	4.18.02.	1.04	26.68	0.00	26.68	26.68	0.00	0.00
U	2012	112	1.05.04.29.03	1.05.08.	1.20	252.87	-252.87	0.00	0.00	0.00	0.00
U	2012	113	1.05.04.18.04	1.05.08.	1.20	252.87	-252.87	0.00	0.00	0.00	0.00
U	2012	114	1.05.04.18.04	1.05.08.	1.20	252.87	-252.87	0.00	0.00	0.00	0.00
U	2012	234	1.05.04.45.01	1.05.08.	1.20	1.28	-1.28	0.00	0.00	0.00	0.00
U	2012	308	1.06.02.06	1.05.13.	1.19.003	21.746.49	0.00	21.746.49	21.746.49	0.00	0.00
U	2012	15755	1.05.04.45.01	1.05.01.	1.20	139.20	0.00	139.20	139.20	0.00	0.00
U	2012	15789	1.05.01.01	2.10.01.	1.01	441.21	0.00	441.21	441.21	0.00	0.00
U	2012	15792	1.06.01	1.04.02.	1.09	616.74	0.00	616.74	616.74	0.00	0.00
U	2012	15795	1.05.01.18.08	1.05.02.	1.02	138.58	0.00	138.58	138.58	0.00	0.00
U	2012	15820	1.05.04.16.04	1.03.04.	1.14	7.334.76	-2.056.09	5.278.67	5.278.67	0.00	0.00
U	2012	15822	1.05.04.16.04	1.03.16.	1.14	3.844.00	-125.63	3.718.37	3.718.37	0.00	0.00
U	2012	15824	1.05.04.16.04	1.03.04.	1.14	12.207.38	-2.462.14	9.745.24	9.745.24	0.00	0.00
U	2012	15826	1.05.04.16.04	1.03.16.	1.14	5.766.00	-411.54	5.354.46	5.354.46	0.00	0.00
U	2012	15828	1.05.04.16.04	1.03.04.	1.14	14.617.86	-2.517.51	12.100.35	12.100.35	0.00	0.00
U	2012	15830	1.05.04.16.04	1.03.16.	1.14	5.766.00	-1.333.69	4.432.31	4.432.31	0.00	0.00
U	2012	15902	1.05.01.02	2.10.02.	1.07	2.195.00	0.00	2.195.00	2.195.00	0.00	0.00
U	2012	15906	1.03.02	4.18.07.	1.20	248.96	0.00	248.96	248.96	0.00	0.00
U	2012	15912	1.05.01.02	2.10.02.	1.07	140.00	-30.00	110.00	110.00	0.00	0.00
U	2012	15960	1.05.04.05.02	1.05.01.	1.01	672.65	0.00	672.65	672.65	0.00	0.00
U	2012	15967	1.05.04.37.03	1.05.01.	1.04	458.75	0.00	458.75	458.75	0.00	0.00
U	2012	15968	1.05.04.37.03	1.05.01.	1.04	493.65	0.00	493.65	493.65	0.00	0.00
U	2012	15995	1.05.01.10.12	1.05.06.	1.15	1.200.00	-2.00	1.198.00	1.198.00	0.00	0.00
U	2012	16002	1.03.02	4.18.02.	1.03	11.47	0.00	11.47	11.47	0.00	0.00
U	2012	16038	1.05.04.66	1.05.02.	1.14	4.62	-4.62	0.00	0.00	0.00	0.00
U	2012	16104	1.05.01.01	1.05.02.	1.05	1.009.76	0.00	1.009.76	1.009.76	0.00	0.00
U	2012	16121	1.05.02.68	1.05.04.	1.02	231.78	0.00	231.78	231.78	0.00	0.00
U	2012	16127	1.05.02.46	1.05.02.	1.11	231.95	0.00	231.95	231.95	0.00	0.00
U	2012	16135	1.05.04.16.04	1.03.04.	1.14	2.436.31	-2.273.89	162.42	162.42	0.00	0.00
U	2012	16137	1.05.04.16.04	1.03.16.	1.14	961.00	-961.00	0.00	0.00	0.00	0.00
U	2012	16139	1.05.04.16.04	1.03.04.	1.14	2.208.03	-2.045.61	162.42	162.42	0.00	0.00
U	2012	16141	1.05.04.16.04	1.03.16.	1.14	961.00	-961.00	0.00	0.00	0.00	0.00
U	2012	16144	1.05.04.29.04	1.05.01.	1.20	785.50	0.00	785.50	785.50	0.00	0.00

U	2012	16168	1.05.05.10.01	1.05.14.	1.11	1.540.00	0.00	1.540.00	1.540.00	0.00	0.00
U	2012	16197	1.06.01	1.04.05.	1.04	6.588.12	0.00	6.588.12	0.00	6.588.12	0.00
U	2012	16207	1.05.01.04.01	1.05.04.	1.09	323.40	-261.80	61.60	61.60	0.00	0.00
U	2012	16249	1.06.01	1.04.08.	1.12	473.53	-31.04	442.49	442.49	0.00	0.00
U	2012	16251	1.02.01	1.04.07.	0.01	500.00	0.00	500.00	223.44	276.56	0.00
U	2012	16252	1.06.01	2.09.01.	1.07	11.27	0.00	11.27	11.27	0.00	0.00
U	2012	16260	1.05.01.01	1.04.24.	1.08	1.600.00	0.00	1.600.00	1.600.00	0.00	0.00
U	2012	16327	1.06.01	1.04.17.	1.11	786.50	0.00	786.50	786.50	0.00	0.00
U	2012	16337	1.05.04.19.05	1.03.06.	1.20	455.03	0.00	455.03	455.03	0.00	0.00
U	2012	16338	1.05.04.19.05	1.03.16.	1.20	4.075.93	0.00	4.075.93	4.075.93	0.00	0.00
U	2012	16339	1.05.04.19.05	2.14.01.	1.20	1.059.55	0.00	1.059.55	10.00	1.049.55	0.00
U	2012	16341	1.05.04.19.05	1.03.06.	1.20	564.57	0.00	564.57	564.57	0.00	0.00
U	2012	16342	1.05.04.19.05	1.03.16.	1.20	3.661.04	0.00	3.661.04	3.661.04	0.00	0.00
U	2012	16343	1.05.04.19.05	2.14.01.	1.20	1.059.55	0.00	1.059.55	0.00	1.059.55	0.00
U	2012	16347	1.05.02.67	1.05.01.	1.11	1.184.90	0.00	1.184.90	1.184.90	0.00	0.00
U	2012	16364	1.05.04.05.02	1.05.01.	1.01	658.73	0.00	658.73	658.73	0.00	0.00
U	2012	16378	1.06.01	1.04.15.	1.04	5.566.00	0.00	5.566.00	5.566.00	0.00	0.00
U	2012	16380	1.06.01	1.04.15.	1.04	1.839.20	0.00	1.839.20	1.839.20	0.00	0.00
U	2012	16381	1.06.01	1.04.15.	1.04	1.385.45	0.00	1.385.45	1.385.45	0.00	0.00
U	2012	16382	1.06.01	1.04.17.	1.04	347.27	0.00	347.27	0.00	347.27	0.00
U	2012	16383	1.06.01	1.04.17.	1.04	3.279.10	0.00	3.279.10	3.279.10	0.00	0.00
U	2012	16394	1.05.01.24.08	1.05.01.	1.04	230.01	0.00	230.01	230.01	0.00	0.00
U	2012	16428	1.05.04.29.03	1.05.02.	1.20	60.89	0.00	60.89	17.07	43.82	0.00
U	2012	16431	1.05.04.29.04	1.05.02.	1.20	579.59	0.00	579.59	579.59	0.00	0.00
U	2012	16436	1.05.04.18.03	1.05.02.	1.20	566.28	0.00	566.28	566.28	0.00	0.00
U	2012	16440	1.04.01	1.03.12.	1.08	1.665.00	0.00	1.665.00	1.665.00	0.00	0.00
U	2012	16441	1.05.04.02.03	1.05.01.	1.20	795.57	0.00	795.57	795.57	0.00	0.00
U	2012	16444	1.05.04.30.01	1.05.01.	1.20	29.00	0.00	29.00	29.00	0.00	0.00
U	2012	16448	1.06.01	1.04.21.	1.09	70.301.00	0.00	70.301.00	64.539.50	5.761.50	0.00
U	2012	16451	1.06.01	1.07.02.	1.09	3.723.00	0.00	3.723.00	3.723.00	0.00	0.00
U	2012	16452	1.06.01	1.04.04.	1.09	3.400.00	0.00	3.400.00	3.400.00	0.00	0.00
U	2012	16497	1.05.02.68	1.05.04.	1.02	300.00	0.00	300.00	300.00	0.00	0.00
U	2012	16538	1.05.03.19	1.05.01.	0.01	0.20	-0.20	0.00	0.00	0.00	0.00
U	2012	16557	1.05.04.05.02	1.05.01.	1.01	63.70	0.00	63.70	63.70	0.00	0.00
U	2012	16558	1.04.01	1.03.12.	1.16	450.00	0.00	450.00	450.00	0.00	0.00
U	2012	16626	1.05.01.01	2.10.01.	1.01	482.79	0.00	482.79	482.79	0.00	0.00
U	2012	16646	1.03.02	4.18.07.	1.01	29.42	0.00	29.42	29.42	0.00	0.00
U	2012	16721	1.05.01.01	1.05.02.	1.05	54.45	0.00	54.45	54.45	0.00	0.00
U	2012	16745	1.06.02.02	1.04.15.	1.03	335.78	0.00	335.78	335.78	0.00	0.00
U	2012	16753	1.05.02.68	1.05.02.	1.02	524.90	0.00	524.90	524.90	0.00	0.00
U	2012	16803	1.03.02	4.18.07.	1.04	105.50	0.00	105.50	105.50	0.00	0.00
U	2012	16822	1.05.04.64	2.10.01.	1.07	3.367.37	-74.02	3.293.35	3.293.35	0.00	0.00
U	2012	16908	1.05.04.66	1.05.02.	1.14	257.47	-5.93	251.54	251.54	0.00	0.00
U	2012	16950	1.05.02.63	1.05.01.	1.11	960.00	0.00	960.00	960.00	0.00	0.00
U	2012	16957	1.05.04.94.01	1.05.01.	1.12	1.300.63	0.00	1.300.63	1.300.63	0.00	0.00
U	2012	16971	1.05.03.15.02	1.05.18.	1.02	1.815.00	0.00	1.815.00	1.815.00	0.00	0.00
U	2012	16975	1.05.03.15.02	1.05.18.	1.02	1.131.35	0.00	1.131.35	1.131.35	0.00	0.00
U	2012	16986	1.05.02.63	1.05.01.	1.11	400.00	0.00	400.00	400.00	0.00	0.00
U	2012	16989	1.05.04.29.03	2.14.01.	1.20	2.550.00	0.00	2.550.00	8.35	2.541.65	0.00
U	2012	16992	1.05.01.02	1.05.11.	1.09	702.00	0.00	702.00	702.00	0.00	0.00
U	2012	16994	1.04.01	1.03.14.	1.10	253.92	0.00	253.92	253.92	0.00	0.00
U	2012	16999	1.05.04.16.04	1.05.01.	1.04	225.00	0.00	225.00	225.00	0.00	0.00
U	2012	17005	1.05.01.02	2.10.02.	1.11	2.035.93	-0.04	2.035.89	2.035.89	0.00	0.00
U	2012	17007	1.05.02.04.14	1.05.08.	1.15	3.333.25	0.00	3.333.25	3.333.25	0.00	0.00
U	2012	17010	1.05.01.02	2.10.02.	1.11	313.50	0.00	313.50	313.50	0.00	0.00
U	2012	17045	1.06.01	1.04.17.	1.07	865.15	0.00	865.15	865.15	0.00	0.00
U	2012	17074	1.05.01.10.07	2.10.01.	1.03	603.79	-603.79	0.00	0.00	0.00	0.00
U	2012	17078	1.06.02.02	1.04.02.	1.03	852.83	0.00	852.83	852.83	0.00	0.00
U	2012	17082	1.05.01.05.05	1.05.04.	1.03	1.710.00	-347.37	1.362.63	1.362.63	0.00	0.00
U	2012	17084	1.05.01.01	1.04.24.	1.12	497.51	0.00	497.51	0.00	0.00	497.51
U	2012	17127	1.04.01	1.03.12.	1.04	490.00	0.00	490.00	490.00	0.00	0.00
U	2012	17131	1.05.02.04.01	2.14.01.	1.12	234.71	-18.30	216.41	216.41	0.00	0.00
U	2012	17142	1.05.04.20.03	1.05.08.	1.14	2.764.48	0.00	2.764.48	2.764.48	0.00	0.00
U	2012	17147	1.05.04.33.03	2.10.01.	1.09	638.66	0.00	638.66	638.66	0.00	0.00
U	2012	17173	1.06.01	2.09.01.	1.04	4.583.48	0.00	4.583.48	4.583.48	0.00	0.00
U	2012	17234	1.05.03.01.10	1.05.10.	1.07	6.364.60	0.00	6.364.60	6.364.60	0.00	0.00
U	2012	17269	1.05.03.01.10	1.05.02.	1.07	79.73	0.00	79.73	79.73	0.00	0.00
U	2012	17293	1.06.01	1.04.06.	1.07	232.32	0.00	232.32	232.32	0.00	0.00
U	2012	17299	1.05.04.33.02	1.05.02.	1.07	393.25	0.00	393.25	393.25	0.00	0.00
U	2012	17317	1.05.01.01	2.10.01.	1.01	1.366.00	0.00	1.366.00	1.366.00	0.00	0.00
U	2012	17337	1.05.04.16.04	1.05.01.	1.11	1.200.00	0.00	1.200.00	1.200.00	0.00	0.00
U	2012	17342	1.05.03.11.02	1.05.02.	1.20	423.50	0.00	423.50	423.50	0.00	0.00
U	2012	17355	1.05.01.01	1.05.02.	1.05	308.55	0.00	308.55	308.55	0.00	0.00
U	2012	17364	1.05.04.29.04	1.05.01.	1.20	624.69	0.00	624.69	624.69	0.00	0.00
U	2012	17365	1.05.04.45.01	1.05.01.	1.20	570.34	0.00	570.34	570.34	0.00	0.00
U	2012	17366	1.05.04.45.01	1.05.01.	1.20	3.500.00	-638.20	2.861.80	2.861.80	0.00	0.00
U	2012	17368	1.05.04.18.02	1.05.01.	1.20	527.96	0.00	527.96	527.96	0.00	0.00
U	2012	17370	1.05.04.29.04	1.05.01.	1.20	491.61	0.00	491.61	491.61	0.00	0.00
U	2012	17371	1.05.04.29.04	1.05.01.	1.20	343.30	0.00	343.30	343.30	0.00	0.00
U	2012	17374	1.06.01	1.04.17.	1.04	353.32	0.00	353.32	353.32	0.00	0.00
U	2012	17375	1.05.04.45.01	1.05.01.	1.20	121.30	0.00	121.30	121.30	0.00	0.00
U	2012	17379	1.05.04.29.03	1.05.01.	1.20	622.35	0.00	622.35	622.35	0.00	0.00
U	2012	17380	1.05.04.29.03	1.05.01.	1.20	574.98	0.00	574.98	574.98	0.00	0.00
U	2012	17381	1.05.04.17.04	1.05.01.	1.20	1.183.00	0.00	1.183.00	1.183.00	0.00	0.00
U	2012	17395	1.05.04.20.03	1.05.01.	1.14	640.70	0.00	640.70	640.70	0.00	0.00
U	2012	17401	1.05.04.06.06	1.05.01.	1.04	800.00	-121.35	678.65	678.65	0.00	0.00

U	2012	17410	1.05.01.01	2.10.01.	1.16	721.02	0.00	721.02	721.02	0.00	0.00
U	2012	17425	1.05.03.15.01	1.05.01.	1.07	225.00	0.00	225.00	225.00	0.00	0.00
U	2012	17457	1.05.01.18.39	1.05.18.	1.02	222.04	0.00	222.04	222.04	0.00	0.00
U	2012	17458	1.05.01.18.39	1.05.18.	1.02	907.50	0.00	907.50	907.50	0.00	0.00
U	2012	17496	1.05.01.16.04	1.05.01.	1.14	53.05	0.00	53.05	53.05	0.00	0.00
U	2012	17503	1.05.02.76	1.05.01.	1.04	550.00	-3.15	546.85	546.85	0.00	0.00
U	2012	17504	1.05.02.30	1.05.01.	1.04	190.00	0.00	190.00	190.00	0.00	0.00
U	2012	17535	1.05.01.17.10	1.05.02.	1.11	403.91	0.00	403.91	403.91	0.00	0.00
U	2012	17576	1.05.01.18.43	1.05.02.	1.10	10.902.10	0.00	10.902.10	10.902.10	0.00	0.00
U	2012	17594	1.02.01	1.04.07.	0.01	49.20	-49.20	0.00	0.00	0.00	0.00
U	2012	17616	1.05.03.01.10	1.05.02.	1.07	225.44	0.00	225.44	225.44	0.00	0.00
U	2012	17628	1.05.04.33.03	1.05.02.	1.09	2.216.50	0.00	2.216.50	2.216.50	0.00	0.00
U	2012	17629	1.05.04.33.03	1.05.02.	1.09	1.428.60	0.00	1.428.60	1.428.60	0.00	0.00
U	2012	17634	1.05.99	2.09.01.	0.01	437.66	0.00	437.66	437.66	0.00	0.00
U	2012	17635	1.05.99	2.09.01.	0.01	3.813.92	0.00	3.813.92	3.813.92	0.00	0.00
U	2012	17638	1.05.99	2.09.01.	0.01	1.916.46	0.00	1.916.46	1.916.46	0.00	0.00
U	2012	17639	1.05.99	2.09.01.	0.01	2.549.47	0.00	2.549.47	2.549.47	0.00	0.00
U	2012	17641	1.05.99	2.09.01.	0.01	1.560.88	0.00	1.560.88	1.560.88	0.00	0.00
U	2012	17644	1.05.02.76	1.05.01.	1.04	900.00	0.00	900.00	900.00	0.00	0.00
U	2012	17646	1.05.02.76	1.05.01.	1.04	650.00	-30.15	619.85	619.85	0.00	0.00
U	2012	17650	1.03.02	4.18.02.	1.04	19.78	0.00	19.78	19.78	0.00	0.00
U	2012	17653	1.05.01.01	1.05.14.	1.04	162.75	0.00	162.75	162.75	0.00	0.00
U	2012	17658	1.06.01	2.09.03.	1.03	619.52	0.00	619.52	619.52	0.00	0.00
U	2012	17682	1.05.04.29.04	1.05.01.	1.20	627.55	0.00	627.55	627.55	0.00	0.00
U	2012	17683	1.05.04.29.03	1.05.01.	1.20	602.98	0.00	602.98	602.98	0.00	0.00
U	2012	17684	1.05.04.29.04	1.05.01.	1.20	90.50	0.00	90.50	90.50	0.00	0.00
U	2012	17686	1.05.04.02.03	1.05.01.	1.20	1.000.31	0.00	1.000.31	1.000.31	0.00	0.00
U	2012	17687	1.02.01	1.04.29.	0.01	3.630.00	0.00	3.630.00	3.630.00	0.00	0.00
U	2012	17712	1.05.01.02	2.10.02.	1.11	154.57	0.00	154.57	130.93	23.64	0.00
U	2012	17726	1.05.03.04.03	1.04.24.	1.01	92.82	0.00	92.82	92.82	0.00	0.00
U	2012	17733	1.05.05.10.01	1.05.02.	1.11	162.68	-49.70	112.98	112.98	0.00	0.00
U	2012	17734	1.05.01.02	2.10.02.	1.08	2.053.68	-9.36	2.044.32	2.044.32	0.00	0.00
U	2012	17748	1.05.03.11.01	1.05.02.	1.08	408.98	0.00	408.98	408.98	0.00	0.00
U	2012	17757	1.05.02.46	1.05.02.	1.11	90.00	0.00	90.00	90.00	0.00	0.00
U	2012	17799	1.05.04.05.02	1.05.01.	1.01	592.90	0.00	592.90	592.90	0.00	0.00
U	2012	17800	1.05.04.05.02	1.05.01.	1.01	625.48	0.00	625.48	625.48	0.00	0.00
U	2012	17801	1.05.04.05.02	1.05.01.	1.01	469.38	0.00	469.38	469.38	0.00	0.00
U	2012	17851	1.05.03.15.01	1.05.02.	1.15	1.688.92	0.00	1.688.92	1.688.92	0.00	0.00
U	2012	17852	1.05.04.65	1.05.02.	1.15	664.16	0.00	664.16	664.16	0.00	0.00
U	2012	17860	1.06.01	1.04.17.	1.07	253.37	0.00	253.37	253.37	0.00	0.00
U	2012	17875	1.05.04.48.02	1.05.01.	1.11	266.35	0.00	266.35	266.35	0.00	0.00
U	2012	17885	1.06.01	2.09.01.	1.12	4.610.10	0.00	4.610.10	4.610.10	0.00	0.00
U	2012	17886	1.02.01	1.04.15.	0.01	1.288.65	0.00	1.288.65	1.288.65	0.00	0.00
U	2012	17914	1.06.01	2.09.01.	1.12	1.778.70	0.00	1.778.70	1.778.70	0.00	0.00
U	2012	17934	1.06.01	1.04.15.	1.06	1.815.00	0.00	1.815.00	1.815.00	0.00	0.00
U	2012	18016	1.05.01.01	1.05.01.	1.03	1.711.28	0.00	1.711.28	1.711.28	0.00	0.00
U	2012	18019	1.03.02	4.18.07.	1.01	128.00	0.00	128.00	128.00	0.00	0.00
U	2012	18033	1.05.01.17.09	1.05.02.	1.14	193.36	0.00	193.36	193.36	0.00	0.00
U	2012	18053	1.05.04.16.04	1.05.01.	1.04	900.00	-122.85	777.15	777.15	0.00	0.00
U	2012	18057	1.05.04.16.04	1.05.01.	1.04	250.00	-48.79	201.21	201.21	0.00	0.00
U	2012	18059	1.03.02	4.18.07.	1.04	147.03	0.00	147.03	147.03	0.00	0.00
U	2012	18060	1.05.02.76	1.05.01.	1.04	1.100.00	-122.30	977.70	977.70	0.00	0.00
U	2012	18061	1.03.02	4.18.07.	1.04	104.20	0.00	104.20	104.20	0.00	0.00
U	2012	18063	1.03.02	4.18.07.	1.04	368.75	0.00	368.75	368.75	0.00	0.00
U	2012	18114	1.05.01.18.37	2.09.01.	1.10	5.448.64	-0.01	5.448.63	5.448.63	0.00	0.00
U	2012	18116	1.05.03.15.01	1.05.01.	1.07	633.34	0.00	633.34	633.34	0.00	0.00
U	2012	18144	1.05.04.29.04	1.05.02.	1.20	1.420.00	0.00	1.420.00	1.420.00	0.00	0.00
U	2012	18148	1.05.04.29.04	1.05.02.	1.20	1.835.09	0.00	1.835.09	1.835.09	0.00	0.00
U	2012	18149	1.05.04.29.04	1.05.02.	1.20	212.45	-0.01	212.44	212.44	0.00	0.00
U	2012	18183	1.06.01	1.07.02.	1.08	54.87	0.00	54.87	54.87	0.00	0.00
U	2012	18191	1.06.01	1.04.02.	1.15	2.773.93	0.00	2.773.93	2.773.93	0.00	0.00
U	2012	18193	1.05.04.65	1.05.02.	1.15	2.281.00	-380.17	1.900.83	1.900.83	0.00	0.00
U	2012	18194	1.06.01	1.04.17.	1.08	343.58	0.00	343.58	343.58	0.00	0.00
U	2012	18205	1.05.01.03.07	1.05.02.	1.09	1.398.76	0.00	1.398.76	1.398.76	0.00	0.00
U	2012	18206	1.05.04.33.03	1.05.02.	1.09	38.45	0.00	38.45	38.45	0.00	0.00
U	2012	18214	1.05.01.99.01	1.05.02.	1.09	1.173.70	0.00	1.173.70	1.173.70	0.00	0.00
U	2012	18215	1.05.01.99.01	1.05.02.	1.09	544.50	0.00	544.50	544.50	0.00	0.00
U	2012	18220	1.06.01	2.09.01.	1.12	1.616.78	0.00	1.616.78	1.616.78	0.00	0.00
U	2012	18231	1.05.01.01	1.05.02.	1.05	425.25	0.00	425.25	425.25	0.00	0.00
U	2012	18241	1.05.01.01	1.05.02.	1.05	218.90	-0.01	218.89	218.89	0.00	0.00
U	2012	18257	1.03.02	4.18.06.	1.07	234.66	0.00	234.66	234.66	0.00	0.00
U	2012	18262	1.05.01.10.07	2.10.01.	1.03	1.481.65	-3.01	1.478.64	1.478.64	0.00	0.00
U	2012	18271	1.05.02.50	1.05.01.	1.01	805.03	0.00	805.03	805.03	0.00	0.00
U	2012	18273	1.05.04.42	2.10.01.	1.01	1.200.00	0.00	1.200.00	1.200.00	0.00	0.00
U	2012	18274	1.05.04.42	1.05.02.	1.01	103.86	0.00	103.86	103.86	0.00	0.00
U	2012	18282	1.05.04.42	1.05.04.	1.01	317.46	0.00	317.46	317.46	0.00	0.00
U	2012	18303	1.05.01.01	1.05.02.	1.10	471.90	0.00	471.90	471.90	0.00	0.00
U	2012	18304	1.06.01	1.04.17.	1.10	6.292.00	0.00	6.292.00	6.292.00	0.00	0.00
U	2012	18316	1.06.01	1.04.02.	1.03	54.90	0.00	54.90	0.00	0.00	54.90
U	2012	18326	1.06.01	2.09.01.	1.14	2.365.55	0.00	2.365.55	2.365.55	0.00	0.00
U	2012	18339	1.06.01	2.09.01.	1.14	1.543.96	0.00	1.543.96	1.543.96	0.00	0.00
U	2012	18342	1.05.01.01	1.05.02.	1.14	1.030.92	0.00	1.030.92	1.030.92	0.00	0.00
U	2012	18350	1.06.01	2.09.01.	1.03	640.09	0.00	640.09	640.09	0.00	0.00
U	2012	18354	1.02.01	1.04.07.	0.01	944.02	-944.02	0.00	0.00	0.00	0.00
U	2012	18363	1.06.01	1.04.02.	1.08	153.40	0.00	153.40	153.40	0.00	0.00
U	2012	18385	1.05.04.33.02	1.05.02.	1.20	592.00	0.00	592.00	592.00	0.00	0.00

U	2012	18386	1.05.03.11.02	1.05.02.	1.20	642.81	0.00	642.81	642.81	0.00	0.00
U	2012	18387	1.05.03.10.02	1.05.01.	1.19.001	1.018.46	-5.60	1.012.86	1.012.86	0.00	0.00
U	2012	18389	1.06.01	2.09.01.	1.14	768.35	0.00	768.35	768.35	0.00	0.00
U	2012	18394	1.05.01.10.07	1.05.08.	1.11	3.038.00	0.00	3.038.00	3.038.00	0.00	0.00
U	2012	18402	1.05.04.16.04	1.03.04.	1.15	10.157.71	0.00	10.157.71	10.157.71	0.00	0.00
U	2012	18406	1.05.04.67	1.05.02.	1.07	504.20	0.00	504.20	504.20	0.00	0.00
U	2012	18412	1.05.04.19.05	1.06.01.	1.20	18.000.00	0.00	18.000.00	18.000.00	0.00	0.00
U	2012	18413	1.05.04.65	1.05.02.	1.15	10.167.00	-1.696.44	8.470.56	8.470.56	0.00	0.00
U	2012	18430	1.05.04.48.02	1.05.01.	1.11	300.00	0.00	300.00	300.00	0.00	0.00
U	2012	18451	1.05.01.01	1.05.03.	1.01	1.936.00	0.00	1.936.00	0.00	0.00	1.936.00
U	2012	18453	1.05.01.10.07	1.05.01.	1.11	862.80	0.00	862.80	862.80	0.00	0.00
U	2012	18455	1.06.02.01	1.04.17.	1.05	145.20	0.00	145.20	145.20	0.00	0.00
U	2012	18476	1.05.01.23.05	2.10.01.	1.02	738.10	-122.98	615.12	615.12	0.00	0.00
U	2012	18505	1.06.01	1.04.02.	1.15	443.65	0.00	443.65	443.65	0.00	0.00
U	2012	18510	1.05.04.67	1.05.02.	1.07	41.40	0.00	41.40	41.40	0.00	0.00
U	2012	18513	1.05.01.02	1.05.11.	1.16	308.00	0.00	308.00	308.00	0.00	0.00
U	2012	18522	1.05.02.48	1.05.01.	1.04	430.00	-21.65	408.35	408.35	0.00	0.00
U	2012	18523	1.05.04.16.04	1.05.01.	1.04	450.00	-202.72	247.28	247.28	0.00	0.00
U	2012	18524	1.05.02.48	1.05.01.	1.04	400.00	0.00	400.00	400.00	0.00	0.00
U	2012	18525	1.03.02	4.18.07.	1.04	66.00	0.00	66.00	66.00	0.00	0.00
U	2012	18526	1.05.04.37.03	1.05.01.	1.04	850.00	-83.01	766.99	766.99	0.00	0.00
U	2012	18538	1.06.01	1.04.15.	1.06	109.00	0.00	109.00	109.00	0.00	0.00
U	2012	18539	1.06.02.05	1.05.03.	1.19.001	67.03	0.00	67.03	67.03	0.00	0.00
U	2012	18549	1.02.01	1.04.29.	0.01	1.848.40	0.00	1.848.40	1.848.40	0.00	0.00
U	2012	18550	1.05.01.01	1.05.14.	1.11	87.97	0.00	87.97	87.97	0.00	0.00
U	2012	18566	1.06.01	1.04.10.	1.11	1.350.00	0.00	1.350.00	1.350.00	0.00	0.00
U	2012	18568	1.06.01	2.09.01.	1.14	1.624.50	0.00	1.624.50	1.624.50	0.00	0.00
U	2012	18570	1.05.01.23.01	1.05.01.	1.02	53.60	0.00	53.60	53.60	0.00	0.00
U	2012	18585	1.02.01	1.04.15.	0.01	2.730.24	0.00	2.730.24	2.730.24	0.00	0.00
U	2012	18587	1.05.03.01.10	1.05.02.	1.07	614.85	0.00	614.85	614.85	0.00	0.00
U	2012	18588	1.05.03.01.10	1.05.02.	1.07	52.20	0.00	52.20	52.20	0.00	0.00
U	2012	18589	1.02.01	1.04.15.	0.01	2.145.80	0.00	2.145.80	2.145.80	0.00	0.00
U	2012	18597	1.02.01	1.04.15.	0.01	12.705.00	0.00	12.705.00	12.705.00	0.00	0.00
U	2012	18633	1.06.01	1.04.08.	1.12	700.00	0.00	700.00	700.00	0.00	0.00
U	2012	18639	1.06.01	1.04.08.	1.12	726.00	0.00	726.00	726.00	0.00	0.00
U	2012	18640	1.05.04.05.02	1.05.01.	1.01	2.007.33	0.00	2.007.33	2.007.33	0.00	0.00
U	2012	18678	1.05.04.33.02	1.05.02.	1.07	787.94	0.00	787.94	787.94	0.00	0.00
U	2012	18711	1.03.02	4.18.02.	1.12	3.317.57	0.00	3.317.57	3.317.57	0.00	0.00
U	2012	18717	1.05.04.29.03	1.05.01.	1.20	1.200.00	-430.11	769.89	769.89	0.00	0.00
U	2012	18746	1.05.04.30.01	1.05.01.	1.07	1.115.33	0.00	1.115.33	1.115.33	0.00	0.00
U	2012	18748	1.05.03.15.01	1.05.01.	1.04	300.00	-133.90	166.10	166.10	0.00	0.00
U	2012	18750	1.05.04.37.03	1.05.01.	1.04	1.170.00	0.00	1.170.00	1.170.00	0.00	0.00
U	2012	18751	1.05.02.76	1.05.01.	1.04	800.00	-158.12	641.88	641.88	0.00	0.00
U	2012	18752	1.05.02.76	1.05.01.	1.04	800.00	-173.02	626.98	626.98	0.00	0.00
U	2012	18754	1.06.01	1.04.15.	1.04	8.107.00	0.00	8.107.00	8.107.00	0.00	0.00
U	2012	18755	1.06.01	1.04.17.	1.04	1.929.95	0.00	1.929.95	1.929.95	0.00	0.00
U	2012	18767	1.05.01.01	2.10.01.	1.01	3.588.25	-305.63	3.282.62	3.282.62	0.00	0.00
U	2012	18769	1.06.01	1.04.02.	1.08	116.00	0.00	116.00	116.00	0.00	0.00
U	2012	18782	1.05.01.15.02	1.05.01.	1.07	1.700.00	0.00	1.700.00	1.700.00	0.00	0.00
U	2012	18805	1.05.05.10.01	1.05.02.	1.11	113.40	0.00	113.40	113.40	0.00	0.00
U	2012	18829	1.05.01.01	1.05.06.	1.08	7.000.00	0.00	7.000.00	7.000.00	0.00	0.00
U	2012	18848	1.06.01	1.04.17.	1.08	1.754.50	0.00	1.754.50	1.754.50	0.00	0.00
U	2012	18854	1.05.02.04.14	1.05.08.	1.06	6.666.50	0.00	6.666.50	6.666.50	0.00	0.00
U	2012	18858	1.05.02.04.14	1.05.08.	1.06	6.666.50	0.00	6.666.50	6.666.50	0.00	0.00
U	2012	18859	1.05.03.01.10	1.05.02.	1.07	2.117.50	0.00	2.117.50	2.117.50	0.00	0.00
U	2012	18863	1.05.04.49.01	1.05.02.	1.20	434.83	0.00	434.83	434.83	0.00	0.00
U	2012	18872	1.05.04.03.03	1.05.02.	1.20	2.153.33	0.00	2.153.33	2.153.33	0.00	0.00
U	2012	18885	1.06.02.05	1.05.03.	1.19.001	1.056.33	0.00	1.056.33	1.056.33	0.00	0.00
U	2012	18888	1.05.04.29.03	1.05.02.	1.20	957.11	-166.11	791.00	791.00	0.00	0.00
U	2012	18889	1.05.04.49.01	1.05.02.	1.20	237.80	0.00	237.80	237.80	0.00	0.00
U	2012	18900	1.05.04.29.04	1.05.02.	1.20	393.37	0.00	393.37	393.37	0.00	0.00
U	2012	18904	1.05.04.45.01	1.05.02.	1.20	78.65	0.00	78.65	78.65	0.00	0.00
U	2012	18919	1.03.02	4.18.07.	1.01	436.66	0.00	436.66	436.66	0.00	0.00
U	2012	18950	1.05.99	2.09.01.	0.01	371.47	0.00	371.47	371.47	0.00	0.00
U	2012	18956	1.05.01.10.07	1.05.01.	1.12	419.53	0.00	419.53	419.53	0.00	0.00
U	2012	18969	1.05.04.49.01	1.05.02.	1.20	757.46	0.00	757.46	757.46	0.00	0.00
U	2012	18970	1.06.01	1.04.02.	1.20	954.44	0.00	954.44	954.44	0.00	0.00
U	2012	18973	1.05.04.05.02	1.05.01.	1.01	286.90	0.00	286.90	286.90	0.00	0.00
U	2012	18976	1.05.01.01	2.10.01.	1.16	1.425.38	0.00	1.425.38	1.425.38	0.00	0.00
U	2012	18982	1.06.02.05	1.04.17.	1.19.001	1.187.40	0.00	1.187.40	578.29	609.11	0.00
U	2012	19028	1.05.04.07.02	1.03.04.	0.01	21.135.78	-17.569.89	3.565.89	3.565.89	0.00	0.00
U	2012	19029	1.05.04.07.02	1.03.08.	0.01	7.558.59	-6.724.25	834.34	834.34	0.00	0.00
U	2012	19030	1.05.04.07.02	1.03.16.	0.01	9.965.45	-7.604.45	2.361.00	2.361.00	0.00	0.00
U	2012	19043	1.06.02.06	1.05.02.	1.19.003	576.44	0.00	576.44	576.44	0.00	0.00
U	2012	19046	1.06.01	1.04.06.	1.07	408.98	0.00	408.98	408.98	0.00	0.00
U	2012	19056	1.05.04.67	1.05.02.	1.19.001	3.529.40	0.00	3.529.40	3.529.40	0.00	0.00
U	2012	19070	1.05.04.79.03	1.05.18.	1.19.001	4.682.70	0.00	4.682.70	4.682.70	0.00	0.00
U	2012	19087	1.05.04.67	1.05.02.	1.14	221.38	-4.64	216.74	216.74	0.00	0.00
U	2012	19102	1.05.01.01	2.10.03.	1.01	4.184.18	0.00	4.184.18	4.184.18	0.00	0.00
U	2012	19105	1.05.04.49.01	1.05.02.	1.20	414.70	0.00	414.70	414.70	0.00	0.00
U	2012	19106	1.05.04.22.02	1.05.02.	1.20	201.19	0.00	201.19	201.19	0.00	0.00
U	2012	19117	1.05.04.22.02	2.10.01.	1.20	1.083.24	0.00	1.083.24	1.083.24	0.00	0.00
U	2012	19128	1.03.02	4.18.06.	1.07	8.38	0.00	8.38	8.38	0.00	0.00
U	2012	19133	1.06.01	2.09.01.	1.14	506.99	0.00	506.99	506.99	0.00	0.00
U	2012	19136	1.05.04.66	1.05.02.	1.14	65.92	-1.38	64.54	64.54	0.00	0.00
U	2012	19138	1.06.01	1.04.17.	1.08	217.80	0.00	217.80	217.80	0.00	0.00

U	2012	19143	1.06.01	1.05.02.	1.14	1.149.50	0.00	1.149.50	1.149.50	0.00	0.00
U	2012	19159	1.06.02.05	1.05.03.	1.19.001	280.00	0.00	280.00	280.00	0.00	0.00
U	2012	19162	1.06.02.05	1.05.17.	1.19.001	3.500.00	0.00	3.500.00	3.500.00	0.00	0.00
U	2012	19223	1.05.01.01	2.10.02.	1.04	15.49	0.00	15.49	15.49	0.00	0.00
U	2012	19227	1.05.01.01	1.05.14.	1.04	775.92	-75.00	700.92	700.92	0.00	0.00
U	2012	19233	1.05.04.16.04	1.05.01.	1.04	400.00	-3.78	396.22	396.22	0.00	0.00
U	2012	19234	1.03.02	4.18.07.	1.04	657.71	0.00	657.71	657.71	0.00	0.00
U	2012	19242	1.05.04.13.06	1.05.01.	1.05	266.73	0.00	266.73	266.73	0.00	0.00
U	2012	19257	1.05.04.16.04	1.05.01.	1.11	28.00	0.00	28.00	28.00	0.00	0.00
U	2012	19260	1.05.04.16.04	1.05.01.	1.11	92.40	0.00	92.40	92.40	0.00	0.00
U	2012	19264	1.05.03.15.02	1.05.01.	1.11	282.25	0.00	282.25	282.25	0.00	0.00
U	2012	19265	1.05.01.01	1.05.02.	1.05	17.88	0.00	17.88	17.88	0.00	0.00
U	2012	19288	1.06.01	1.04.24.	1.08	600.00	0.00	600.00	600.00	0.00	0.00
U	2012	19291	1.05.01.01	1.05.02.	1.05	75.02	0.00	75.02	75.02	0.00	0.00
U	2012	19295	1.05.01.01	1.05.02.	1.05	10.54	0.00	10.54	10.54	0.00	0.00
U	2012	19301	1.05.01.01	1.05.02.	1.05	216.13	0.00	216.13	216.13	0.00	0.00
U	2012	19302	1.05.01.02	1.05.11.	1.10	1.923.90	0.00	1.923.90	1.923.90	0.00	0.00
U	2012	19308	1.05.01.01	1.05.03.	1.01	4.130.94	0.00	4.130.94	0.00	0.00	4.130.94
U	2012	19329	1.06.01	1.04.15.	1.04	508.20	0.00	508.20	508.20	0.00	0.00
U	2012	19330	1.06.01	1.04.15.	1.04	3.811.50	0.00	3.811.50	0.00	0.00	3.811.50
U	2012	19331	1.06.01	1.04.15.	1.04	1.730.30	0.00	1.730.30	1.730.30	0.00	0.00
U	2012	19334	1.06.01	1.04.15.	1.04	1.427.80	0.00	1.427.80	1.427.80	0.00	0.00
U	2012	19335	1.03.02	4.18.07.	1.20	50.748.87	0.00	50.748.87	50.748.87	0.00	0.00
U	2012	19336	1.05.01.02	2.10.02.	1.11	248.12	0.00	248.12	227.86	20.26	0.00
U	2012	19395	1.06.02.05	1.05.03.	1.19.001	1.573.00	0.00	1.573.00	1.573.00	0.00	0.00
U	2012	19458	1.05.03.15.02	1.05.01.	1.11	133.45	0.00	133.45	133.45	0.00	0.00
U	2012	19467	1.06.02.05	1.05.06.	1.19.001	9.075.00	0.00	9.075.00	9.075.00	0.00	0.00
U	2012	19472	1.05.04.19.05	1.06.01.	1.20	35.400.00	0.00	35.400.00	35.400.00	0.00	0.00
U	2012	19477	1.06.01	1.04.08.	1.04	12.000.00	0.00	12.000.00	12.000.00	0.00	0.00
U	2012	19480	1.05.04.16.04	1.05.01.	1.04	400.00	-60.68	339.32	339.32	0.00	0.00
U	2012	19482	1.04.01	1.03.12.	1.04	41.00	0.00	41.00	41.00	0.00	0.00
U	2012	19486	1.05.04.16.04	1.03.16.	1.14	60.30	-60.30	0.00	0.00	0.00	0.00
U	2012	19490	1.03.02	4.18.01.	1.20	1.789.54	0.00	1.789.54	1.789.54	0.00	0.00
U	2012	19492	1.05.04.49.01	1.05.02.	1.20	163.92	0.00	163.92	163.92	0.00	0.00
U	2012	19509	1.02.01	1.04.15.	0.01	548.03	0.00	548.03	548.03	0.00	0.00
U	2012	19524	1.03.02	4.18.06.	1.07	244.44	0.00	244.44	244.44	0.00	0.00
U	2012	19536	1.05.01.01	1.05.01.	1.03	718.78	0.00	718.78	718.78	0.00	0.00
U	2012	19538	1.05.01.01	1.04.24.	1.03	18.40	0.00	18.40	18.40	0.00	0.00
U	2012	19539	1.05.01.01	1.04.24.	1.03	21.90	0.00	21.90	21.90	0.00	0.00
U	2012	19540	1.05.01.01	1.04.24.	1.03	24.20	-2.20	22.00	22.00	0.00	0.00
U	2012	19542	1.05.01.02	2.10.02.	1.08	765.00	0.00	765.00	765.00	0.00	0.00
U	2012	19551	1.04.01	1.03.14.	1.09	6.734.11	0.00	6.734.11	6.734.11	0.00	0.00
U	2012	19554	1.05.03.15.02	1.05.01.	1.11	250.00	0.00	250.00	250.00	0.00	0.00
U	2012	19555	1.05.03.15.02	1.05.01.	1.11	239.90	0.00	239.90	239.90	0.00	0.00
U	2012	19558	1.05.01.02	2.10.02.	1.09	6.524.19	0.00	6.524.19	6.305.80	218.39	0.00
U	2012	19575	1.06.01	1.04.02.	1.01	98.50	-0.01	98.49	98.49	0.00	0.00
U	2012	19585	1.05.01.01	1.05.01.	1.15	229.25	0.00	229.25	229.25	0.00	0.00
U	2012	19602	1.05.03.17.02	1.05.02.	1.19.003	14.744.94	0.00	14.744.94	14.744.94	0.00	0.00
U	2012	19606	1.05.04.48.02	1.05.01.	1.15	223.30	0.00	223.30	223.30	0.00	0.00
U	2012	19614	1.03.02	4.18.01.	1.02	9.042.82	0.00	9.042.82	9.042.82	0.00	0.00
U	2012	19642	1.03.02	4.18.01.	1.03	3.158.50	0.00	3.158.50	3.158.50	0.00	0.00
U	2012	19643	1.03.02	4.18.02.	1.03	6.306.31	0.00	6.306.31	6.306.31	0.00	0.00
U	2012	19649	1.05.03.01.10	1.05.02.	1.07	127.57	0.00	127.57	127.57	0.00	0.00
U	2012	19652	1.05.01.09.16	2.10.01.	1.07	1.690.29	0.00	1.690.29	1.690.29	0.00	0.00
U	2012	19654	1.06.01	1.04.21.	1.08	5.929.00	0.00	5.929.00	5.929.00	0.00	0.00
U	2012	19657	1.05.04.05.02	1.03.14.	1.01	187.00	0.00	187.00	187.00	0.00	0.00
U	2012	19661	1.05.04.05.02	1.05.01.	1.01	276.42	0.00	276.42	276.42	0.00	0.00
U	2012	19663	1.05.04.05.02	1.05.01.	1.01	296.70	0.00	296.70	296.70	0.00	0.00
U	2012	19664	1.05.04.05.02	1.05.01.	1.01	371.72	0.00	371.72	371.72	0.00	0.00
U	2012	19665	1.05.01.10.07	1.05.01.	1.01	1.780.49	0.00	1.780.49	1.780.49	0.00	0.00
U	2012	19668	1.02.01	1.04.29.	0.01	6.63	0.00	6.63	6.63	0.00	0.00
U	2012	19669	1.05.01.02	2.10.02.	1.11	235.00	0.00	235.00	235.00	0.00	0.00
U	2012	19675	1.05.01.01	1.05.02.	1.04	982.52	0.00	982.52	982.52	0.00	0.00
U	2012	19676	1.05.01.02	2.10.02.	1.11	38.95	0.00	38.95	38.95	0.00	0.00
U	2012	19702	1.06.02.05	1.04.20.	1.19.001	3.782.40	0.00	3.782.40	2.766.00	0.00	1.016.40
U	2012	19710	1.05.04.29.03	1.05.01.	1.20	811.37	0.00	811.37	811.37	0.00	0.00
U	2012	19711	1.05.04.29.03	1.05.01.	1.20	1.500.00	0.00	1.500.00	1.500.00	0.00	0.00
U	2012	19713	1.05.04.29.03	1.05.01.	1.20	1.500.00	0.00	1.500.00	1.500.00	0.00	0.00
U	2012	19714	1.05.04.29.03	1.05.01.	1.20	1.500.00	0.00	1.500.00	1.500.00	0.00	0.00
U	2012	19715	1.05.04.29.04	1.05.01.	1.20	1.000.00	-987.30	12.70	12.70	0.00	0.00
U	2012	19717	1.05.04.29.04	1.05.01.	1.20	350.00	-8.80	341.20	341.20	0.00	0.00
U	2012	19718	1.06.01	1.04.17.	1.11	1.921.48	0.00	1.921.48	1.921.48	0.00	0.00
U	2012	19720	1.05.01.02	1.05.11.	1.09	1.154.81	-0.02	1.154.79	1.154.79	0.00	0.00
U	2012	19721	1.05.04.18.02	1.05.01.	1.20	581.13	0.00	581.13	581.13	0.00	0.00
U	2012	19727	1.05.01.01	2.10.01.	1.01	1.533.98	0.00	1.533.98	1.533.98	0.00	0.00
U	2012	19733	1.06.01	1.04.02.	1.02	72.48	-72.48	0.00	0.00	0.00	0.00
U	2012	19745	1.05.01.17.09	1.05.02.	1.14	143.99	0.00	143.99	143.99	0.00	0.00
U	2012	19748	1.05.04.05.03	1.05.01.	1.01	239.00	0.00	239.00	239.00	0.00	0.00
U	2012	19749	1.05.04.05.03	1.05.01.	1.01	154.57	0.00	154.57	154.57	0.00	0.00
U	2012	19787	1.05.01.01	1.05.02.	1.05	365.42	0.00	365.42	365.42	0.00	0.00
U	2012	19788	1.05.01.01	1.05.02.	1.05	711.00	0.00	711.00	711.00	0.00	0.00
U	2012	19795	1.05.01.15.02	1.05.01.	1.07	106.00	0.00	106.00	106.00	0.00	0.00
U	2012	19813	1.05.04.06.06	1.05.01.	1.03	40.40	0.00	40.40	40.40	0.00	0.00
U	2012	19818	1.03.02	4.18.02.	1.04	7.073.66	0.00	7.073.66	7.073.66	0.00	0.00
U	2012	19829	1.06.02.05	1.04.17.	1.19.001	2.746.70	0.00	2.746.70	1.524.60	0.00	1.222.10
U	2012	19830	1.05.01.09.06	1.05.01.	1.03	112.17	0.00	112.17	112.17	0.00	0.00

U	2012	19852	1.06.01	2.09.01.	1.16	1.736.96	0.00	1.736.96	1.736.96	0.00	0.00
U	2012	19854	1.06.01	2.09.01.	1.16	10.634.58	0.00	10.634.58	10.634.58	0.00	0.00
U	2012	19860	1.06.01	1.04.02.	1.15	878.00	0.00	878.00	878.00	0.00	0.00
U	2012	19861	1.06.01	1.04.02.	1.15	644.93	0.00	644.93	644.93	0.00	0.00
U	2012	19862	1.05.01.01	2.10.01.	1.15	2.620.90	0.00	2.620.90	2.620.90	0.00	0.00
U	2012	19863	1.05.01.01	2.10.01.	1.15	2.860.50	-0.50	2.860.00	2.860.00	0.00	0.00
U	2012	19864	1.05.01.01	2.10.01.	1.15	7.780.30	0.00	7.780.30	7.780.30	0.00	0.00
U	2012	19865	1.06.01	1.04.02.	1.15	500.02	0.00	500.02	500.02	0.00	0.00
U	2012	19866	1.06.01	1.04.02.	1.15	2.000.00	-2.000.00	0.00	0.00	0.00	0.00
U	2012	19867	1.06.01	1.04.02.	1.15	423.88	0.00	423.88	423.88	0.00	0.00
U	2012	19868	1.05.01.15.02	1.05.01.	1.07	48.00	0.00	48.00	48.00	0.00	0.00
U	2012	19869	1.05.01.15.02	1.05.01.	1.07	267.00	0.00	267.00	267.00	0.00	0.00
U	2012	19912	1.05.04.37.04	1.05.08.	1.04	2.932.04	0.00	2.932.04	2.932.04	0.00	0.00
U	2012	19916	1.06.02.04	1.04.17.	1.06	484.00	0.00	484.00	484.00	0.00	0.00
U	2012	19918	1.06.02.04	1.04.17.	1.06	1.703.68	0.00	1.703.68	1.703.68	0.00	0.00
U	2012	19925	1.05.01.02	1.05.11.	1.11	130.00	0.00	130.00	130.00	0.00	0.00
U	2012	19928	1.05.01.02	1.05.11.	1.11	2.134.44	0.00	2.134.44	2.134.44	0.00	0.00
U	2012	19939	1.05.01.02	2.10.02.	1.11	16.66	0.00	16.66	0.00	16.66	0.00
U	2012	19940	1.05.01.01	2.09.01.	1.16	1.232.02	0.00	1.232.02	1.232.02	0.00	0.00
U	2012	19943	1.05.03.11.01	2.09.01.	1.08	2.541.00	0.00	2.541.00	2.541.00	0.00	0.00
U	2012	19960	1.05.01.01	1.05.02.	1.16	245.75	0.00	245.75	245.75	0.00	0.00
U	2012	19967	1.05.04.15.02	1.05.01.	1.16	641.20	0.00	641.20	641.20	0.00	0.00
U	2012	19970	1.05.05.10.01	1.05.02.	1.11	786.50	0.00	786.50	786.50	0.00	0.00
U	2012	19997	1.03.02	4.18.01.	1.20	10.206.49	0.00	10.206.49	10.206.49	0.00	0.00
U	2012	20001	1.05.04.22.01	2.10.01.	1.20	2.262.70	0.00	2.262.70	2.262.70	0.00	0.00
U	2012	20002	1.03.02	4.18.01.	1.11	6.513.06	0.00	6.513.06	6.513.06	0.00	0.00
U	2012	20012	1.02.01	1.04.05.	0.01	500.00	-66.75	433.25	433.25	0.00	0.00
U	2012	20015	1.03.02	4.18.01.	1.16	79.50	0.00	79.50	79.50	0.00	0.00
U	2012	20044	1.05.01.15.01	1.05.01.	1.14	81.70	0.00	81.70	81.70	0.00	0.00
U	2012	20092	1.06.01	1.04.02.	1.15	729.99	0.00	729.99	729.99	0.00	0.00
U	2012	20094	1.05.01.01	2.10.01.	1.15	1.333.14	0.00	1.333.14	1.333.14	0.00	0.00
U	2012	20095	1.05.01.01	1.05.06.	1.20	68.30	0.00	68.30	68.30	0.00	0.00
U	2012	20099	1.05.04.24.03	1.05.01.	1.20	2.892.57	0.00	2.892.57	2.892.57	0.00	0.00
U	2012	20101	1.05.04.51	1.05.01.	1.20	963.32	0.00	963.32	963.32	0.00	0.00
U	2012	20102	1.05.04.51	1.05.01.	1.20	524.68	0.00	524.68	524.68	0.00	0.00
U	2012	20111	1.05.04.51	1.05.01.	1.20	643.13	0.00	643.13	643.13	0.00	0.00
U	2012	20122	1.05.05.10.02	1.04.06.	1.11	291.90	0.00	291.90	291.90	0.00	0.00
U	2012	20132	1.06.01	1.04.02.	1.01	1.245.99	0.00	1.245.99	1.245.99	0.00	0.00
U	2012	20145	1.05.01.01	2.10.01.	1.20	342.64	0.00	342.64	342.64	0.00	0.00
U	2012	20150	1.05.04.29.04	1.05.01.	1.20	300.00	-54.10	245.90	245.90	0.00	0.00
U	2012	20153	1.04.01	1.01.01.	0.01	315.73	0.00	315.73	315.73	0.00	0.00
U	2012	20157	1.06.01	1.04.02.	1.20	1.951.73	0.00	1.951.73	1.951.73	0.00	0.00
U	2012	20161	1.05.01.01	1.05.02.	1.05	245.63	0.00	245.63	245.63	0.00	0.00
U	2012	20162	1.05.01.01	1.05.02.	1.05	245.63	0.00	245.63	245.63	0.00	0.00
U	2012	20163	1.05.01.01	1.05.01.	1.20	600.00	0.00	600.00	600.00	0.00	0.00
U	2012	20165	1.05.01.01	1.05.02.	1.05	363.00	0.00	363.00	363.00	0.00	0.00
U	2012	20166	1.05.01.01	1.05.02.	1.05	363.00	0.00	363.00	363.00	0.00	0.00
U	2012	20168	1.05.02.63	1.05.01.	1.11	15.49	0.00	15.49	15.49	0.00	0.00
U	2012	20175	1.06.01	1.04.02.	1.01	1.010.11	0.00	1.010.11	1.010.11	0.00	0.00
U	2012	20178	1.05.03.15.02	1.05.01.	1.11	569.97	0.00	569.97	569.97	0.00	0.00
U	2012	20203	1.05.01.01	1.05.01.	1.20	500.00	0.00	500.00	500.00	0.00	0.00
U	2012	20204	1.05.04.29.03	1.05.01.	1.11	750.20	0.00	750.20	750.20	0.00	0.00
U	2012	20205	1.05.01.15.01	2.10.01.	1.14	4.719.00	0.00	4.719.00	4.719.00	0.00	0.00
U	2012	20208	1.05.01.15.01	2.10.01.	1.14	4.378.05	0.00	4.378.05	4.378.05	0.00	0.00
U	2012	20217	1.06.02.01	1.04.23.	1.05	609.81	0.00	609.81	609.81	0.00	0.00
U	2012	20222	1.05.03.15.02	1.05.01.	1.11	449.12	0.00	449.12	449.12	0.00	0.00
U	2012	20225	1.06.01	1.04.08.	1.19.001	600.00	0.00	600.00	427.89	172.11	0.00
U	2012	20230	1.06.01	1.05.02.	1.14	605.00	0.00	605.00	605.00	0.00	0.00
U	2012	20240	1.05.01.10.02	1.05.01.	1.05	102.15	0.00	102.15	102.15	0.00	0.00
U	2012	20244	1.05.04.37.04	1.05.02.	1.14	396.88	0.00	396.88	396.88	0.00	0.00
U	2012	20245	1.06.01	1.04.02.	1.15	26.00	0.00	26.00	26.00	0.00	0.00
U	2012	20249	1.03.02	4.18.01.	1.15	584.43	0.00	584.43	584.43	0.00	0.00
U	2012	20250	1.03.02	4.18.02.	1.15	6.397.91	0.00	6.397.91	6.397.91	0.00	0.00
U	2012	20252	1.05.01.01	2.10.01.	1.01	1.109.99	0.00	1.109.99	1.109.99	0.00	0.00
U	2012	20255	1.05.01.01	2.10.01.	1.01	800.00	0.00	800.00	800.00	0.00	0.00
U	2012	20257	1.05.02.04.14	1.05.02.	1.06	1.330.00	0.00	1.330.00	1.330.00	0.00	0.00
U	2012	20267	1.06.01	1.04.02.	1.15	105.74	0.00	105.74	105.74	0.00	0.00
U	2012	20269	1.05.03.19	1.05.01.	1.11	6.739.13	0.00	6.739.13	6.739.13	0.00	0.00
U	2012	20270	1.05.03.19	1.05.01.	1.11	2.149.03	0.00	2.149.03	2.149.03	0.00	0.00
U	2012	20274	1.04.01	1.03.12.	1.01	2.040.00	0.00	2.040.00	2.040.00	0.00	0.00
U	2012	20284	1.05.01.02	1.05.11.	1.09	130.00	0.00	130.00	130.00	0.00	0.00
U	2012	20287	1.05.01.01	1.05.02.	1.03	180.11	0.00	180.11	180.11	0.00	0.00
U	2012	20289	1.05.04.29.04	1.05.02.	1.20	12.390.00	0.00	12.390.00	12.390.00	0.00	0.00
U	2012	20290	1.06.01	1.04.08.	1.01	60.50	0.00	60.50	60.50	0.00	0.00
U	2012	20292	1.05.04.22.01	2.10.01.	1.20	20.328.00	0.00	20.328.00	20.328.00	0.00	0.00
U	2012	20293	1.05.04.29.03	1.05.02.	1.20	654.60	-0.02	654.58	654.58	0.00	0.00
U	2012	20312	1.05.04.22.01	2.10.01.	1.20	1.694.66	0.00	1.694.66	1.694.66	0.00	0.00
U	2012	20313	1.05.04.20.03	1.05.02.	1.20	849.42	0.00	849.42	849.42	0.00	0.00
U	2012	20315	1.05.04.29.03	1.05.02.	1.20	350.00	-27.91	322.09	322.09	0.00	0.00
U	2012	20316	1.05.04.29.03	1.05.02.	1.20	350.00	0.00	350.00	350.00	0.00	0.00
U	2012	20318	1.05.04.33.03	1.05.02.	1.09	4.682.70	0.00	4.682.70	4.682.70	0.00	0.00
U	2012	20319	1.05.04.30.01	2.10.01.	1.20	12.221.00	0.00	12.221.00	12.221.00	0.00	0.00
U	2012	20320	1.05.04.33.03	1.05.02.	1.09	1.389.61	0.00	1.389.61	1.389.61	0.00	0.00
U	2012	20321	1.05.04.19.05	1.05.01.	1.20	3.500.00	-256.85	3.243.15	3.243.15	0.00	0.00
U	2012	20322	1.05.04.26.02	1.05.01.	1.20	1.000.00	0.00	1.000.00	1.000.00	0.00	0.00
U	2012	20323	1.05.04.51	1.05.01.	1.20	1.000.00	-211.11	788.89	788.89	0.00	0.00

U	2012	20324	1.05.04.51	1.05.01.	1.20	1.337.00	0.00	1.337.00	1.337.00	0.00	0.00
U	2012	20325	1.05.04.26.02	1.05.01.	1.20	2.500.00	0.00	2.500.00	2.500.00	0.00	0.00
U	2012	20329	1.03.02	4.18.07.	1.19.001	746.45	0.00	746.45	746.45	0.00	0.00
U	2012	20331	1.05.01.15.01	1.05.01.	1.15	52.70	0.00	52.70	52.70	0.00	0.00
U	2012	20332	1.05.03.17.09	1.05.01.	1.19.001	5.60	0.00	5.60	5.60	0.00	0.00
U	2012	20334	1.03.02	4.18.07.	1.19.001	279.90	0.00	279.90	279.90	0.00	0.00
U	2012	20336	1.05.03.17.09	1.05.01.	1.19.001	22.70	0.00	22.70	22.70	0.00	0.00
U	2012	20342	1.05.01.15.01	1.05.01.	1.15	6.10	0.00	6.10	6.10	0.00	0.00
U	2012	20345	1.05.03.17.10	1.05.01.	0.01	974.56	0.00	974.56	974.56	0.00	0.00
U	2012	20347	1.05.03.19	1.05.01.	0.01	479.36	0.00	479.36	479.36	0.00	0.00
U	2012	20348	1.06.01	1.04.02.	1.09	2.305.39	-0.01	2.305.38	2.305.38	0.00	0.00
U	2012	20349	1.05.03.17.09	1.05.01.	1.19.001	206.50	0.00	206.50	206.50	0.00	0.00
U	2012	20350	1.06.01	1.04.02.	1.09	467.04	0.00	467.04	467.04	0.00	0.00
U	2012	20351	1.06.01	1.04.02.	1.09	282.41	0.00	282.41	282.41	0.00	0.00
U	2012	20352	1.05.03.17.09	1.05.01.	1.19.001	6.30	0.00	6.30	6.30	0.00	0.00
U	2012	20354	1.05.04.33.03	2.10.01.	1.09	2.855.60	0.00	2.855.60	2.855.60	0.00	0.00
U	2012	20360	1.03.02	4.18.01.	1.09	5.939.13	0.00	5.939.13	5.939.13	0.00	0.00
U	2012	20363	1.05.04.51	1.05.01.	1.20	900.00	-900.00	0.00	0.00	0.00	0.00
U	2012	20364	1.05.04.51	1.05.01.	1.20	900.00	-346.41	553.59	553.59	0.00	0.00
U	2012	20366	1.05.04.51	1.05.01.	1.20	410.00	0.00	410.00	410.00	0.00	0.00
U	2012	20367	1.05.04.51	1.05.01.	1.20	1.100.00	-4.88	1.095.12	1.095.12	0.00	0.00
U	2012	20368	1.05.04.51	1.05.01.	1.20	600.00	0.00	600.00	600.00	0.00	0.00
U	2012	20379	1.05.01.02	1.05.11.	1.20	2.785.42	0.00	2.785.42	2.785.42	0.00	0.00
U	2012	20382	1.02.01	1.04.15.	0.01	1.952.46	0.00	1.952.46	1.952.46	0.00	0.00
U	2012	20383	1.06.02.01	1.04.17.	1.05	2.837.45	0.00	2.837.45	2.837.45	0.00	0.00
U	2012	20388	1.06.01	2.09.01.	1.16	1.294.64	0.00	1.294.64	1.294.64	0.00	0.00
U	2012	20390	1.06.01	1.04.02.	1.19.001	710.30	-0.03	710.27	710.27	0.00	0.00
U	2012	20393	1.05.03.32	1.05.02.	1.19.001	3.775.20	0.00	3.775.20	3.775.20	0.00	0.00
U	2012	20394	1.05.03.32	2.10.01.	1.19.001	871.20	0.00	871.20	871.20	0.00	0.00
U	2012	20397	1.06.01	1.04.02.	1.01	3.448.50	0.00	3.448.50	3.448.50	0.00	0.00
U	2012	20398	1.05.01.01	1.05.03.	1.01	544.50	0.00	544.50	544.50	0.00	0.00
U	2012	20405	1.03.02	4.18.02.	1.14	10.991.75	0.00	10.991.75	10.991.75	0.00	0.00
U	2012	20407	1.06.01	1.07.02.	1.11	10.573.45	0.00	10.573.45	10.573.45	0.00	0.00
U	2012	20410	1.06.01	1.04.10.	1.11	1.650.00	0.00	1.650.00	0.00	44.00	1.606.00
U	2012	20413	1.05.01.23.01	1.05.02.	1.07	105.00	0.00	105.00	105.00	0.00	0.00
U	2012	20416	1.06.01	1.04.05.	1.11	72.159.08	0.00	72.159.08	0.00	72.159.08	0.00
U	2012	20419	1.03.02	4.18.01.	1.10	6.006.62	0.00	6.006.62	6.006.62	0.00	0.00
U	2012	20424	1.05.01.01	1.05.02.	1.20	11.37	0.00	11.37	11.37	0.00	0.00
U	2012	20425	1.05.04.20.03	1.05.02.	1.20	404.14	0.00	404.14	404.14	0.00	0.00
U	2012	20428	1.05.04.13.08	1.05.01.	1.19.001	217.30	0.00	217.30	217.30	0.00	0.00
U	2012	20429	1.06.01	1.04.02.	1.01	496.28	0.00	496.28	496.28	0.00	0.00
U	2012	20430	1.05.01.02	1.05.11.	1.20	1.477.16	0.00	1.477.16	1.477.16	0.00	0.00
U	2012	20432	1.05.01.01	2.10.01.	1.01	4.614.69	0.00	4.614.69	4.614.69	0.00	0.00
U	2012	20434	1.05.01.01	2.10.01.	1.15	501.57	0.00	501.57	501.57	0.00	0.00
U	2012	20437	1.06.01	1.04.02.	1.01	829.99	0.00	829.99	829.99	0.00	0.00
U	2012	20442	1.05.03.10.02	1.05.01.	1.19.001	2.500.00	0.00	2.500.00	2.500.00	0.00	0.00
U	2012	20443	1.05.03.04.03	1.05.02.	1.01	299.15	0.00	299.15	299.15	0.00	0.00
U	2012	20445	1.06.01	1.04.08.	1.14	1.800.00	0.00	1.800.00	1.548.35	251.65	0.00
U	2012	20446	1.05.03.04.03	1.05.02.	1.01	171.54	0.00	171.54	171.54	0.00	0.00
U	2012	20447	1.06.01	1.04.08.	1.14	900.00	0.00	900.00	900.00	0.00	0.00
U	2012	20448	1.06.01	1.04.02.	1.01	156.89	0.00	156.89	156.89	0.00	0.00
U	2012	20449	1.06.01	1.04.08.	1.14	1.648.37	0.00	1.648.37	781.44	473.00	393.93
U	2012	20450	1.05.01.01	2.10.01.	1.01	600.00	0.00	600.00	600.00	0.00	0.00
U	2012	20458	1.06.01	1.05.02.	1.14	218.80	-0.01	218.79	218.79	0.00	0.00
U	2012	20460	1.03.02	4.18.07.	1.07	171.00	0.00	171.00	171.00	0.00	0.00
U	2012	20463	1.06.01	1.04.21.	1.12	41.719.59	0.00	41.719.59	38.300.41	3.419.18	0.00
U	2012	20472	1.05.01.09.08	2.10.01.	1.09	6.000.00	0.00	6.000.00	6.000.00	0.00	0.00
U	2012	20485	1.03.02	4.18.07.	1.12	233.43	0.00	233.43	233.43	0.00	0.00
U	2012	20486	1.03.02	4.18.07.	1.12	457.96	0.00	457.96	457.96	0.00	0.00
U	2012	20489	1.06.02.01	1.04.17.	1.05	1.055.12	0.00	1.055.12	1.055.12	0.00	0.00
U	2012	20490	1.05.01.01	1.05.02.	1.05	332.58	0.00	332.58	332.58	0.00	0.00
U	2012	20491	1.03.02	4.18.07.	1.12	395.80	0.00	395.80	395.80	0.00	0.00
U	2012	20492	1.05.01.02	1.04.24.	1.07	2.401.00	0.00	2.401.00	2.401.00	0.00	0.00
U	2012	20493	1.05.01.02	1.04.24.	1.07	1.000.00	0.00	1.000.00	1.000.00	0.00	0.00
U	2012	20510	1.04.01	1.03.14.	1.08	4.317.51	0.00	4.317.51	4.317.51	0.00	0.00
U	2012	20512	1.05.01.02	1.05.04.	1.01	4.201.12	0.00	4.201.12	4.201.12	0.00	0.00
U	2012	20518	1.05.01.10.07	2.10.01.	1.01	10.478.60	0.00	10.478.60	10.478.60	0.00	0.00
U	2012	20519	1.06.02.01	1.04.04.	1.05	179.00	0.00	179.00	179.00	0.00	0.00
U	2012	20522	1.06.01	1.04.02.	1.01	696.36	0.00	696.36	696.36	0.00	0.00
U	2012	20523	1.05.04.37.04	1.05.01.	1.02	966.31	0.00	966.31	966.31	0.00	0.00
U	2012	20524	1.05.04.37.04	1.05.01.	1.02	308.24	0.00	308.24	308.24	0.00	0.00
U	2012	20532	1.05.01.10.12	1.05.02.	1.05	75.02	0.00	75.02	75.02	0.00	0.00
U	2012	20533	1.05.03.03.03	2.11.01.	1.10	928.535.82	0.00	928.535.82	715.325.72	213.210.10	0.00
U	2012	20534	1.05.03.01.10	1.05.02.	1.07	72.237.00	0.00	72.237.00	28.894.80	43.342.20	0.00
U	2012	20535	1.05.03.03.07	2.11.01.	1.10	74.904.00	0.00	74.904.00	0.00	74.904.00	0.00
U	2012	20536	1.06.01	1.04.06.	1.07	1.095.40	0.00	1.095.40	1.095.40	0.00	0.00
U	2012	20537	1.05.01.02	2.10.02.	1.07	2.340.00	0.00	2.340.00	2.340.00	0.00	0.00
U	2012	20540	1.05.01.02	2.10.02.	1.09	24.12	0.00	24.12	24.12	0.00	0.00
U	2012	20542	1.05.01.02	2.10.02.	1.09	193.15	0.00	193.15	193.15	0.00	0.00
U	2012	20545	1.05.01.02	2.10.02.	1.09	103.81	0.00	103.81	103.81	0.00	0.00
U	2012	20546	1.05.01.02	2.10.02.	1.09	550.00	0.00	550.00	330.00	110.00	110.00
U	2012	20574	1.05.03.03.07	1.05.03.	1.10	2.783.00	0.00	2.783.00	0.00	2.783.00	0.00
U	2012	20578	1.06.01	1.04.02.	1.15	16.03	0.00	16.03	16.03	0.00	0.00
U	2012	20582	1.01.02	1.04.24.	0.01	1.124.87	0.00	1.124.87	1.124.87	0.00	0.00
U	2012	20583	1.06.01	1.04.02.	1.01	292.42	0.00	292.42	292.42	0.00	0.00
U	2012	20584	1.03.02	4.18.01.	1.02	193.11	0.00	193.11	193.11	0.00	0.00

U	2012	20586	1.05.01.02	1.05.11.	1.20	21.000.00	0.00	21.000.00	21.000.00	0.00	0.00
U	2012	20587	1.03.02	4.18.07.	1.04	265.72	0.00	265.72	265.72	0.00	0.00
U	2012	20599	1.05.04.67	1.05.02.	1.10	26.626.70	0.00	26.626.70	26.626.70	0.00	0.00
U	2012	20601	1.05.01.01	1.04.24.	1.08	276.89	0.00	276.89	276.89	0.00	0.00
U	2012	20603	1.05.04.06.06	1.05.01.	1.06	732.00	0.00	732.00	732.00	0.00	0.00
U	2012	20604	1.05.04.07.02	1.05.01.	1.06	504.19	0.00	504.19	504.19	0.00	0.00
U	2012	20605	1.05.04.07.02	1.05.01.	1.06	327.10	0.00	327.10	327.10	0.00	0.00
U	2012	20606	1.05.04.07.02	1.05.01.	1.06	235.21	0.00	235.21	235.21	0.00	0.00
U	2012	20607	1.05.04.07.02	1.05.01.	1.06	276.65	0.00	276.65	276.65	0.00	0.00
U	2012	20608	1.05.01.23.01	1.05.01.	1.06	94.00	0.00	94.00	94.00	0.00	0.00
U	2012	20620	1.05.04.13.12	1.05.01.	1.03	380.00	-248.80	131.20	131.20	0.00	0.00
U	2012	20621	1.05.02.36	1.05.01.	1.06	658.28	0.00	658.28	658.28	0.00	0.00
U	2012	20623	1.05.02.36	1.05.01.	1.06	459.13	0.00	459.13	459.13	0.00	0.00
U	2012	20626	1.05.02.36	1.05.01.	1.06	75.00	0.00	75.00	75.00	0.00	0.00
U	2012	20629	1.05.03.09	1.05.01.	1.06	254.80	0.00	254.80	254.80	0.00	0.00
U	2012	20631	1.05.03.15.01	1.05.01.	1.06	297.35	0.00	297.35	297.35	0.00	0.00
U	2012	20636	1.05.04.19.05	1.03.06.	1.15	590.00	0.00	590.00	590.00	0.00	0.00
U	2012	20637	1.05.04.19.05	1.03.16.	1.15	4.000.00	0.00	4.000.00	4.000.00	0.00	0.00
U	2012	20641	1.05.04.37.04	1.05.01.	1.06	377.80	0.00	377.80	377.80	0.00	0.00
U	2012	20642	1.05.01.15.02	1.05.01.	1.06	618.55	0.00	618.55	618.55	0.00	0.00
U	2012	20644	1.05.03.01.01	1.05.01.	1.06	298.84	0.00	298.84	298.84	0.00	0.00
U	2012	20647	1.05.01.02	2.10.02.	1.09	15.36	0.00	15.36	15.36	0.00	0.00
U	2012	20654	1.05.02.74	1.05.01.	1.06	1.036.31	0.00	1.036.31	1.036.31	0.00	0.00
U	2012	20655	1.05.03.15.01	1.05.01.	1.06	70.90	0.00	70.90	70.90	0.00	0.00
U	2012	20656	1.06.01	1.04.02.	1.09	2.814.46	0.00	2.814.46	2.814.46	0.00	0.00
U	2012	20660	1.06.01	1.04.02.	1.09	1.669.80	0.00	1.669.80	1.669.80	0.00	0.00
U	2012	20662	1.06.01	1.04.02.	1.09	332.75	0.00	332.75	332.75	0.00	0.00
U	2012	20663	1.05.01.01	1.04.24.	1.06	180.76	0.00	180.76	180.76	0.00	0.00
U	2012	20664	1.06.02.04	1.04.24.	1.06	207.54	0.00	207.54	207.54	0.00	0.00
U	2012	20665	1.06.01	1.04.24.	1.06	10.80	0.00	10.80	10.80	0.00	0.00
U	2012	20674	1.06.02.04	1.04.17.	1.06	4.840.57	0.00	4.840.57	4.840.57	0.00	0.00
U	2012	20677	1.05.04.66	1.05.01.	1.16	933.24	0.00	933.24	933.24	0.00	0.00
U	2012	20678	1.05.02.36	1.05.01.	1.06	1.141.43	0.00	1.141.43	1.141.43	0.00	0.00
U	2012	20684	1.02.03.01	2.11.02.	1.09	41.745.00	-2.662.00	39.083.00	39.083.00	0.00	0.00
U	2012	20686	1.06.01	1.07.02.	1.10	9.147.10	0.00	9.147.10	9.147.10	0.00	0.00
U	2012	20689	1.05.03.16	1.04.04.	1.02	368.64	0.00	368.64	368.64	0.00	0.00
U	2012	20710	1.03.01	1.04.24.	0.01	1.203.01	0.00	1.203.01	1.203.01	0.00	0.00
U	2012	20711	1.04.01	1.01.01.	0.01	2.486.54	0.00	2.486.54	2.486.54	0.00	0.00
U	2012	20714	1.05.03.19	1.05.01.	0.01	177.15	0.00	177.15	177.15	0.00	0.00
U	2012	20725	1.05.01.01	2.10.01.	1.15	268.92	0.00	268.92	268.92	0.00	0.00
U	2012	21161	1.05.03.16	1.05.01.	1.02	319.16	0.00	319.16	319.16	0.00	0.00
U	2012	21162	1.06.01	1.04.08.	1.01	225.46	0.00	225.46	225.46	0.00	0.00
U	2012	21166	1.06.01	1.04.08.	1.01	223.10	0.00	223.10	223.10	0.00	0.00
U	2012	21168	1.05.02.68	1.05.02.	1.02	164.00	0.00	164.00	164.00	0.00	0.00
U	2012	21169	1.03.02	4.18.07.	1.20	500.00	0.00	500.00	500.00	0.00	0.00
U	2012	21173	1.04.01	1.03.12.	0.01	761.40	-761.40	0.00	0.00	0.00	0.00
U	2012	21190	1.06.01	1.04.05.	1.06	7.755.09	0.00	7.755.09	7.755.09	0.00	0.00
U	2012	21191	1.06.01	1.04.05.	1.06	313.19	0.00	313.19	313.19	0.00	0.00
U	2012	12088	1.05.01.26.01	1.03.16.	1.08	1.701.89	0.00	1.701.89	1.701.89	0.00	0.00
U	2012	21221	1.06.01	1.04.29.	1.10	1.573.00	0.00	1.573.00	1.573.00	0.00	0.00
U	2012	21222	1.06.01	1.04.29.	1.10	907.50	0.00	907.50	907.50	0.00	0.00
U	2012	21223	1.06.01	1.04.29.	1.10	1.573.00	0.00	1.573.00	1.573.00	0.00	0.00
U	2012	21226	1.02.01	1.04.15.	0.01	25.000.00	-25.000.00	0.00	0.00	0.00	0.00
U	2012	21228	1.02.01	1.04.15.	0.01	18.000.00	-18.000.00	0.00	0.00	0.00	0.00
U	2012	21230	1.03.02	4.18.08.	0.01	433.36	0.00	433.36	433.36	0.00	0.00
U	2012	21231	1.05.03.01.10	1.07.02.	1.07	30.00	0.00	30.00	30.00	0.00	0.00
U	2012	21232	1.05.03.01.10	1.07.02.	1.07	30.00	0.00	30.00	30.00	0.00	0.00
U	2012	21234	1.05.04.06.06	1.05.01.	1.02	231.45	0.00	231.45	231.45	0.00	0.00
U	2012	21235	1.05.01.23.01	1.05.01.	1.02	50.80	0.00	50.80	50.80	0.00	0.00
U	2012	21236	1.05.01.23.01	1.05.01.	1.02	196.99	0.00	196.99	196.99	0.00	0.00
U	2012	21238	1.05.01.02	1.05.01.	1.02	105.10	0.00	105.10	105.10	0.00	0.00
U	2012	21239	1.05.03.16	1.04.10.	1.02	80.00	0.00	80.00	80.00	0.00	0.00
U	2012	21240	1.02.01	1.04.29.	0.01	556.60	0.00	556.60	556.60	0.00	0.00
U	2012	21251	1.06.01	1.04.02.	1.09	223.12	0.00	223.12	223.12	0.00	0.00
U	2012	21252	1.06.01	1.04.02.	1.09	96.80	0.00	96.80	96.80	0.00	0.00
U	2012	21253	1.06.01	1.04.02.	1.09	5.423.22	0.00	5.423.22	5.423.22	0.00	0.00
U	2012	21254	1.06.01	1.04.02.	1.09	1.248.72	0.00	1.248.72	1.248.72	0.00	0.00
U	2012	21257	1.05.01.02	1.05.11.	1.09	3.928.00	0.00	3.928.00	0.00	3.928.00	0.00
U	2012	21262	1.06.01	1.04.02.	1.09	2.168.32	0.00	2.168.32	2.168.32	0.00	0.00
U	2012	21263	1.05.06.01.01	1.05.01.	1.06	968.00	0.00	968.00	968.00	0.00	0.00
U	2012	21264	1.04.01	1.03.12.	0.01	6.500.00	0.00	6.500.00	3.000.00	3.500.00	0.00
U	2012	21270	1.05.01.01	1.04.24.	1.10	144.54	0.00	144.54	144.54	0.00	0.00
U	2012	21274	1.05.01.01	1.04.24.	1.10	740.49	0.00	740.49	740.49	0.00	0.00
U	2012	21275	1.05.01.01	1.04.24.	1.10	311.26	0.00	311.26	311.26	0.00	0.00
U	2012	21276	1.05.01.01	1.04.24.	1.10	588.88	0.00	588.88	588.88	0.00	0.00
U	2012	21277	1.05.01.01	1.04.24.	1.10	476.41	0.00	476.41	476.41	0.00	0.00
U	2012	21278	1.05.01.01	1.04.24.	1.10	720.54	0.00	720.54	720.54	0.00	0.00
U	2012	21279	1.05.01.01	1.04.24.	1.10	657.01	0.00	657.01	657.01	0.00	0.00
U	2012	21280	1.05.01.01	1.04.24.	1.10	329.81	0.00	329.81	329.81	0.00	0.00
U	2012	21283	1.04.01	1.03.12.	0.01	278.80	0.00	278.80	278.80	0.00	0.00
U	2012	21284	1.02.01	1.04.29.	0.01	836.92	-836.92	0.00	0.00	0.00	0.00
U	2012	21287	1.03.01	1.04.24.	0.01	63.15	0.00	63.15	63.15	0.00	0.00
U	2012	21288	1.04.01	1.03.12.	0.01	552.10	0.00	552.10	552.10	0.00	0.00
U	2012	21292	1.05.03.19	1.05.01.	0.01	34.65	0.00	34.65	34.65	0.00	0.00
U	2012	21293	1.05.04.19.05	1.05.01.	1.20	3.251.24	0.00	3.251.24	3.251.24	0.00	0.00
U	2012	21295	1.05.01.02	1.05.04.	1.03	2.772.81	0.00	2.772.81	1.460.47	1.312.34	0.00

U	2012	21296	1.05.03.17.10	1.05.01.	0.01	233.05	0.00	233.05	233.05	0.00	0.00
U	2012	21298	1.04.01	1.03.14.	1.10	4.755.71	0.00	4.755.71	4.755.71	0.00	0.00
U	2012	21304	1.06.01	1.04.07.	1.07	1.513.85	0.00	1.513.85	230.12	1.236.01	47.72
U	2012	21306	1.05.04.51	1.05.01.	1.20	125.80	-2.30	123.50	123.50	0.00	0.00
U	2012	21311	1.06.02.05	1.05.17.	1.19.001	361.48	0.00	361.48	361.48	0.00	0.00
U	2012	21313	1.05.01.01	1.05.02.	1.03	235.24	0.00	235.24	235.24	0.00	0.00
U	2012	21317	1.05.03.15.02	1.05.18.	1.02	7.080.92	0.00	7.080.92	7.080.92	0.00	0.00
U	2012	21323	1.06.01	1.04.21.	1.15	30.000.00	0.00	30.000.00	30.000.00	0.00	0.00
U	2012	21331	1.06.01	1.04.08.	1.15	800.00	0.00	800.00	800.00	0.00	0.00
U	2012	21332	1.06.01	1.04.02.	1.15	5.000.00	0.00	5.000.00	5.000.00	0.00	0.00
U	2012	21333	1.06.01	1.04.29.	1.15	1.525.04	0.00	1.525.04	1.525.04	0.00	0.00
U	2012	21334	1.05.01.01	1.05.01.	1.10	134.76	0.00	134.76	134.76	0.00	0.00
U	2012	21335	1.05.01.01	1.05.01.	1.10	2.881.68	0.00	2.881.68	2.881.68	0.00	0.00
U	2012	21336	1.05.01.01	1.05.01.	1.10	1.575.35	0.00	1.575.35	1.575.35	0.00	0.00
U	2012	21337	1.05.01.01	1.05.01.	1.10	761.68	0.00	761.68	761.68	0.00	0.00
U	2012	21338	1.06.01	1.04.29.	1.10	1.391.50	0.00	1.391.50	1.391.50	0.00	0.00
U	2012	21346	1.03.02	4.18.07.	1.10	1.528.64	0.00	1.528.64	1.528.64	0.00	0.00
U	2012	21347	1.01.02	1.05.04.	0.01	11.616.00	0.00	11.616.00	11.616.00	0.00	0.00
U	2012	21349	1.05.01.18.36	1.05.01.	1.10	510.99	0.00	510.99	510.99	0.00	0.00
U	2012	21351	1.03.02	4.18.07.	1.10	59.91	0.00	59.91	59.91	0.00	0.00
U	2012	21353	1.05.01.01	1.04.24.	1.10	288.00	0.00	288.00	288.00	0.00	0.00
U	2012	21360	1.05.01.01	1.05.02.	1.10	281.09	0.00	281.09	281.09	0.00	0.00
U	2012	21362	1.05.01.18.36	1.05.01.	1.10	186.53	0.00	186.53	186.53	0.00	0.00
U	2012	21363	1.05.01.18.36	1.05.01.	1.10	460.99	0.00	460.99	460.99	0.00	0.00
U	2012	21366	1.05.01.18.43	1.05.01.	1.10	1.144.10	0.00	1.144.10	1.144.10	0.00	0.00
U	2012	21367	1.05.01.18.36	1.05.01.	1.10	358.65	0.00	358.65	358.65	0.00	0.00
U	2012	21376	1.03.02	4.18.07.	1.10	260.15	0.00	260.15	260.15	0.00	0.00
U	2012	21377	1.03.02	4.18.07.	1.10	886.93	0.00	886.93	886.93	0.00	0.00
U	2012	21383	1.03.02	4.18.07.	1.11	60.50	0.00	60.50	60.50	0.00	0.00
U	2012	21388	1.02.01	1.04.15.	0.01	3.055.25	0.00	3.055.25	3.055.25	0.00	0.00
U	2012	21389	1.02.01	1.04.15.	0.01	9.014.50	-9.014.50	0.00	0.00	0.00	0.00
U	2012	21390	1.02.01	1.04.15.	0.01	726.00	0.00	726.00	726.00	0.00	0.00
U	2012	21391	1.02.01	1.04.15.	0.01	7.966.64	-1.068.43	6.898.21	6.898.21	0.00	0.00
U	2012	599	1.05.04.67	1.05.02.	1.07	0.01	-0.01	0.00	0.00	0.00	0.00
U	2012	21393	1.05.04.51	1.05.01.	1.20	731.71	0.00	731.71	731.71	0.00	0.00
U	2012	14159	1.03.02	4.18.07.	1.11	149.46	0.00	149.46	149.46	0.00	0.00
U	2012	21396	1.04.01	1.03.12.	0.01	4.000.00	0.00	4.000.00	4.000.00	0.00	0.00
U	2012	21397	1.04.01	1.03.12.	0.01	3.090.00	0.00	3.090.00	3.090.00	0.00	0.00
U	2012	21398	1.02.01	1.04.15.	0.01	20.000.00	-3.080.59	16.919.41	16.919.41	0.00	0.00
U	2012	21399	1.05.06.01.01	1.05.08.	1.06	1.250.00	0.00	1.250.00	1.250.00	0.00	0.00
U	2012	21400	1.05.04.18.04	1.05.08.	1.06	1.995.06	0.00	1.995.06	1.995.06	0.00	0.00
U	2012	21401	1.05.04.24.03	1.06.01.	1.20	124.816.80	0.00	124.816.80	124.816.80	0.00	0.00
U	2012	20737	1.03.02	4.18.08.	0.01	28.774.04	0.00	28.774.04	28.774.04	0.00	0.00
U	2012	20739	1.03.02	4.18.08.	0.01	417.442.00	0.00	417.442.00	417.442.00	0.00	0.00
U	2012	20744	1.03.02	4.18.08.	1.03	23.932.00	0.00	23.932.00	23.932.00	0.00	0.00
U	2012	20745	1.03.02	4.18.08.	0.01	51.65	0.00	51.65	0.00	0.00	51.65
U	2012	20746	1.03.02	4.18.08.	1.02	93.19	0.00	93.19	93.19	0.00	0.00
U	2012	20747	1.03.02	4.18.08.	1.14	9.90	0.00	9.90	9.90	0.00	0.00
U	2012	20749	1.06.01	2.09.03.	1.04	96.80	0.00	96.80	96.80	0.00	0.00
U	2012	20752	1.05.01.02	1.04.24.	1.07	48.00	0.00	48.00	48.00	0.00	0.00
U	2012	20756	1.03.02	4.18.08.	1.06	1.194.55	0.00	1.194.55	0.00	1.194.55	0.00
U	2012	20758	1.03.02	4.18.08.	1.20	180.000.00	0.00	180.000.00	180.000.00	0.00	0.00
U	2012	20759	1.05.04.08.02	1.05.01.	1.02	828.84	0.00	828.84	828.84	0.00	0.00
U	2012	20768	1.06.02.05	1.04.17.	1.19.001	99.55	0.00	99.55	99.55	0.00	0.00
U	2012	20769	1.03.02	4.18.08.	1.01	963.940.18	0.00	963.940.18	963.940.18	0.00	0.00
U	2012	20770	1.03.02	4.18.08.	1.06	10.000.00	0.00	10.000.00	10.000.00	0.00	0.00
U	2012	20775	1.03.02	4.18.08.	0.01	218.62	0.00	218.62	218.62	0.00	0.00
U	2012	20780	1.06.02.05	1.04.17.	1.19.001	812.88	0.00	812.88	812.88	0.00	0.00
U	2012	20781	1.06.02.05	1.04.17.	1.19.001	1.379.40	0.00	1.379.40	1.379.40	0.00	0.00
U	2012	20784	1.03.02	4.18.07.	1.19.001	142.50	0.00	142.50	142.50	0.00	0.00
U	2012	20785	1.03.02	4.18.07.	1.19.001	294.75	0.00	294.75	294.75	0.00	0.00
U	2012	20786	1.05.03.17.09	1.05.01.	1.19.001	210.00	0.00	210.00	210.00	0.00	0.00
U	2012	20787	1.02.01	1.04.15.	0.01	5.873.56	0.00	5.873.56	5.873.56	0.00	0.00
U	2012	20788	1.03.02	4.18.07.	1.19.001	1.131.65	0.00	1.131.65	1.131.65	0.00	0.00
U	2012	20791	1.03.02	4.18.07.	1.19.001	90.37	0.00	90.37	90.37	0.00	0.00
U	2012	20795	1.05.04.37.04	1.05.01.	1.06	435.96	0.00	435.96	435.96	0.00	0.00
U	2012	20796	1.05.04.37.04	1.05.01.	1.06	682.39	0.00	682.39	682.39	0.00	0.00
U	2012	20797	1.05.04.37.04	1.05.01.	1.06	800.86	0.00	800.86	800.86	0.00	0.00
U	2012	20798	1.03.01	1.04.24.	0.01	797.20	0.00	797.20	797.20	0.00	0.00
U	2012	20799	1.05.04.37.04	1.05.01.	1.06	756.39	0.00	756.39	756.39	0.00	0.00
U	2012	20800	1.04.01	1.03.12.	0.01	439.93	0.00	439.93	439.93	0.00	0.00
U	2012	20801	1.04.01	1.01.01.	0.01	983.68	0.00	983.68	983.68	0.00	0.00
U	2012	20803	1.05.03.19	1.05.01.	0.01	1.724.49	0.00	1.724.49	1.724.49	0.00	0.00
U	2012	20804	1.05.03.17.10	1.05.01.	0.01	690.44	0.00	690.44	690.44	0.00	0.00
U	2012	20806	1.05.03.19	1.03.12.	0.01	521.93	0.00	521.93	521.93	0.00	0.00
U	2012	20809	1.03.02	4.18.08.	1.20	6.856.30	0.00	6.856.30	6.856.30	0.00	0.00
U	2012	20817	1.05.01.02	1.05.02.	1.06	3.751.00	0.00	3.751.00	3.751.00	0.00	0.00
U	2012	20821	1.03.02	4.18.07.	1.01	10.00	0.00	10.00	10.00	0.00	0.00
U	2012	20824	1.03.02	4.18.07.	1.19.001	978.45	0.00	978.45	978.45	0.00	0.00
U	2012	20832	1.05.04.06.06	1.05.01.	1.06	324.18	0.00	324.18	324.18	0.00	0.00
U	2012	20836	1.05.03.09	1.05.01.	1.06	76.00	0.00	76.00	76.00	0.00	0.00
U	2012	20838	1.05.04.05.02	1.05.01.	1.06	33.95	0.00	33.95	33.95	0.00	0.00
U	2012	20841	1.03.02	4.18.06.	1.07	7.56	0.00	7.56	7.56	0.00	0.00
U	2012	20842	1.05.02.67	1.05.01.	1.06	180.00	0.00	180.00	180.00	0.00	0.00
U	2012	20847	1.05.02.36	1.05.01.	1.06	572.80	0.00	572.80	572.80	0.00	0.00
U	2012	20848	1.05.04.07.02	1.05.01.	1.06	823.99	0.00	823.99	823.99	0.00	0.00

U	2012	20851	1.05.04.07.02	1.05.01.	1.06	150.00	0.00	150.00	150.00	0.00	0.00
U	2012	20852	1.05.04.07.02	1.05.01.	1.06	344.29	0.00	344.29	344.29	0.00	0.00
U	2012	20853	1.05.04.07.02	1.05.01.	1.06	2.438.20	0.00	2.438.20	2.438.20	0.00	0.00
U	2012	20857	1.06.01	1.04.05.	1.02	2.011.50	0.00	2.011.50	2.011.50	0.00	0.00
U	2012	20859	1.05.02.74	1.05.01.	1.06	507.23	0.00	507.23	507.23	0.00	0.00
U	2012	20861	1.03.01	1.04.24.	0.01	142.85	0.00	142.85	142.85	0.00	0.00
U	2012	20862	1.04.01	1.03.12.	0.01	564.16	0.00	564.16	564.16	0.00	0.00
U	2012	20863	1.04.01	1.01.01.	0.01	2.150.00	0.00	2.150.00	2.150.00	0.00	0.00
U	2012	20867	1.05.03.19	1.03.12.	0.01	494.93	0.00	494.93	494.93	0.00	0.00
U	2012	20879	1.05.01.23.01	1.05.01.	1.02	37.75	0.00	37.75	37.75	0.00	0.00
U	2012	20882	1.05.01.05.04	1.05.01.	1.02	153.80	0.00	153.80	153.80	0.00	0.00
U	2012	20886	1.05.01.09.06	1.05.01.	1.04	33.30	-33.30	0.00	0.00	0.00	0.00
U	2012	20894	1.06.01	1.04.02.	1.02	252.89	0.00	252.89	252.89	0.00	0.00
U	2012	20896	1.06.01	1.04.02.	1.02	94.38	0.00	94.38	94.38	0.00	0.00
U	2012	20898	1.06.01	1.04.02.	1.02	261.36	-261.36	0.00	0.00	0.00	0.00
U	2012	20901	1.05.02.61	2.10.01.	1.14	1.230.70	-0.01	1.230.69	1.230.69	0.00	0.00
U	2012	20912	1.06.01	1.04.02.	1.09	2.759.59	0.00	2.759.59	2.759.59	0.00	0.00
U	2012	20913	1.06.01	1.04.24.	1.06	20.00	0.00	20.00	20.00	0.00	0.00
U	2012	20914	1.05.01.01	1.04.24.	1.06	820.52	0.00	820.52	820.52	0.00	0.00
U	2012	20915	1.05.01.01	1.04.24.	1.06	261.84	0.00	261.84	261.84	0.00	0.00
U	2012	20919	1.05.04.07.02	1.05.01.	1.06	242.60	0.00	242.60	242.60	0.00	0.00
U	2012	20920	1.05.04.07.02	1.05.01.	1.06	591.25	0.00	591.25	591.25	0.00	0.00
U	2012	20922	1.05.04.07.02	1.05.01.	1.06	299.91	0.00	299.91	299.91	0.00	0.00
U	2012	20924	1.05.01.05.04	1.05.01.	1.06	1.071.37	0.00	1.071.37	1.071.37	0.00	0.00
U	2012	20926	1.05.04.05.02	1.05.01.	1.06	181.00	0.00	181.00	181.00	0.00	0.00
U	2012	20927	1.06.01	1.04.04.	1.05	16.38	0.00	16.38	16.38	0.00	0.00
U	2012	20930	1.05.01.02	1.05.02.	1.07	133.33	0.00	133.33	133.33	0.00	0.00
U	2012	20933	1.05.04.33.03	1.05.02.	1.09	82.76	0.00	82.76	82.76	0.00	0.00
U	2012	20939	1.05.03.15.01	1.05.01.	1.06	58.00	0.00	58.00	58.00	0.00	0.00
U	2012	20940	1.05.03.15.01	1.05.01.	1.06	187.61	0.00	187.61	187.61	0.00	0.00
U	2012	20941	1.05.03.15.01	1.05.01.	1.06	2.080.84	0.00	2.080.84	2.080.84	0.00	0.00
U	2012	20942	1.05.03.15.01	1.05.01.	1.06	287.00	0.00	287.00	287.00	0.00	0.00
U	2012	20945	1.05.01.05.04	1.05.01.	1.06	800.00	0.00	800.00	800.00	0.00	0.00
U	2012	20959	1.05.04.07.02	1.05.08.	1.06	5.468.00	0.00	5.468.00	5.468.00	0.00	0.00
U	2012	20960	1.05.02.36	1.05.01.	1.06	115.60	0.00	115.60	115.60	0.00	0.00
U	2012	20962	1.06.01	1.04.17.	1.08	456.42	0.00	456.42	456.42	0.00	0.00
U	2012	20964	1.05.03.04.02	1.05.08.	1.06	2.960.83	0.00	2.960.83	2.960.83	0.00	0.00
U	2012	13331	1.04.01	1.03.12.	0.01	-20.00	0.00	-20.00	-20.00	0.00	0.00
U	2012	13351	1.04.01	1.03.12.	0.01	-99.00	99.00	0.00	0.00	0.00	0.00
U	2012	13315	1.04.01	1.03.12.	0.01	-794.50	0.00	-794.50	-794.50	0.00	0.00
U	2012	13316	1.04.01	1.03.12.	0.01	-20.00	0.00	-20.00	-20.00	0.00	0.00
U	2012	13330	1.04.01	1.03.12.	0.01	-350.60	0.00	-350.60	-350.60	0.00	0.00
U	2012	20965	1.03.02	4.18.07.	1.04	272.00	0.00	272.00	272.00	0.00	0.00
U	2012	20967	1.05.01.10.02	1.05.02.	1.03	164.83	0.00	164.83	164.83	0.00	0.00
U	2012	15566	1.05.01.16.04	1.05.01.	1.14	47.65	0.00	47.65	47.65	0.00	0.00
U	2012	16687	1.05.01.16.04	1.05.01.	1.14	47.10	0.00	47.10	47.10	0.00	0.00
U	2012	20968	1.05.03.15.02	1.05.01.	1.11	40.00	0.00	40.00	40.00	0.00	0.00
U	2012	14970	1.05.02.63	1.05.05.	1.11	8.654.00	0.00	8.654.00	8.654.00	0.00	0.00
U	2012	20973	1.05.03.09	1.05.01.	1.15	14.090.20	-68.64	14.021.56	14.021.56	0.00	0.00
U	2012	20979	1.06.01	1.04.05.	1.10	7.456.25	0.00	7.456.25	7.456.25	0.00	0.00
U	2012	18392	1.03.02	4.18.06.	1.07	148.31	0.00	148.31	148.31	0.00	0.00
U	2012	20986	1.06.01	1.04.05.	1.02	8.50	0.00	8.50	8.50	0.00	0.00
U	2012	20988	1.05.01.02	1.05.02.	1.07	182.38	0.00	182.38	182.38	0.00	0.00
U	2012	20990	1.05.04.08.02	1.05.01.	1.02	545.25	0.00	545.25	545.25	0.00	0.00
U	2012	20993	1.06.02.05	1.05.15.	1.19.001	1.000.00	0.00	1.000.00	1.000.00	0.00	0.00
U	2012	20999	1.03.02	4.18.07.	1.07	86.00	0.00	86.00	86.00	0.00	0.00
U	2012	21002	1.05.01.99.01	1.05.14.	1.06	176.62	0.00	176.62	176.62	0.00	0.00
U	2012	21004	1.05.04.37.04	1.03.04.	1.20	34.150.00	0.00	34.150.00	16.972.97	17.177.03	0.00
U	2012	21005	1.05.04.37.04	1.03.06.	1.20	2.680.00	0.00	2.680.00	1.311.06	1.368.94	0.00
U	2012	21006	1.05.04.37.04	1.03.16.	1.20	11.920.00	0.00	11.920.00	4.902.24	7.017.76	0.00
U	2012	21007	1.05.04.37.04	2.14.01.	1.20	2.550.00	0.00	2.550.00	0.00	2.550.00	0.00
U	2012	21010	1.04.01	1.03.12.	0.01	149.24	0.00	149.24	149.24	0.00	0.00
U	2012	21011	1.04.01	1.03.12.	0.01	201.73	0.00	201.73	201.73	0.00	0.00
U	2012	21012	1.05.03.19	1.05.01.	0.01	20.30	0.00	20.30	20.30	0.00	0.00
U	2012	21014	1.05.03.19	1.05.01.	0.01	18.00	0.00	18.00	18.00	0.00	0.00
U	2012	21015	1.05.01.02	1.05.11.	1.10	1.081.74	0.00	1.081.74	1.081.74	0.00	0.00
U	2012	21016	1.05.03.19	1.03.12.	0.01	81.05	0.00	81.05	81.05	0.00	0.00
U	2012	21020	1.05.03.19	1.03.12.	0.01	45.55	0.00	45.55	45.55	0.00	0.00
U	2012	21022	1.03.02	4.18.07.	1.19.001	644.38	0.00	644.38	644.38	0.00	0.00
U	2012	21024	1.05.01.23.01	1.05.01.	1.02	353.00	0.00	353.00	353.00	0.00	0.00
U	2012	21025	1.05.01.23.01	1.05.01.	1.02	399.40	0.00	399.40	399.40	0.00	0.00
U	2012	21026	1.04.01	1.03.14.	1.09	6.095.76	0.00	6.095.76	6.095.76	0.00	0.00
U	2012	21028	1.05.01.01	1.05.06.	0.01	10.000.00	0.00	10.000.00	10.000.00	0.00	0.00
U	2012	21033	1.05.01.02	1.04.24.	1.07	1.620.00	0.00	1.620.00	1.620.00	0.00	0.00
U	2012	21035	1.05.01.23.01	1.05.01.	1.02	353.20	0.00	353.20	353.20	0.00	0.00
U	2012	21036	1.05.04.08.02	1.05.01.	1.02	351.90	0.00	351.90	351.90	0.00	0.00
U	2012	21037	1.05.04.15.03	1.05.01.	1.02	2.603.94	0.00	2.603.94	2.603.94	0.00	0.00
U	2012	21054	1.05.01.03.08	1.05.01.	1.09	1.859.87	0.00	1.859.87	1.859.87	0.00	0.00
U	2012	21057	1.05.02.04.15	1.05.08.	0.01	27.645.06	-22.94	27.622.12	27.622.12	0.00	0.00
U	2012	21062	1.06.02.05	1.04.17.	1.19.001	3.147.21	0.00	3.147.21	3.147.21	0.00	0.00
U	2012	21063	1.01.02	1.04.24.	0.01	4.578.66	0.00	4.578.66	4.578.66	0.00	0.00
U	2012	21064	1.01.02	1.04.24.	0.01	821.67	0.00	821.67	821.67	0.00	0.00
U	2012	21066	1.01.02	1.04.24.	0.01	675.15	0.00	675.15	675.15	0.00	0.00
U	2012	21068	1.06.02.01	1.04.17.	1.05	246.84	0.00	246.84	246.84	0.00	0.00
U	2012	21069	1.05.03.02.01	1.05.01.	1.09	2.232.04	0.00	2.232.04	2.232.04	0.00	0.00
U	2012	20571	1.05.04.03.03	1.05.01.	1.20	76.52	0.00	76.52	76.52	0.00	0.00

U	2012	20567	1.05.04.31.01	1.05.02.	1.20	101.04	0.00	101.04	101.04	0.00	0.00
U	2012	20568	1.05.04.24.03	1.05.02.	1.20	23.89	0.00	23.89	23.89	0.00	0.00
U	2012	17724	1.05.04.49.01	1.05.02.	1.20	861.82	0.00	861.82	861.82	0.00	0.00
U	2012	17718	1.05.04.49.01	1.05.02.	1.20	320.56	0.00	320.56	320.56	0.00	0.00
U	2012	20396	1.05.01.01	1.05.02.	1.20	1.978.35	0.00	1.978.35	1.978.35	0.00	0.00
U	2012	21070	1.03.02	4.18.07.	1.07	100.30	0.00	100.30	100.30	0.00	0.00
U	2012	21072	1.05.01.10.06	1.05.01.	1.09	119.85	0.00	119.85	119.85	0.00	0.00
U	2012	21078	1.05.03.15.01	1.05.01.	1.09	604.83	0.00	604.83	604.83	0.00	0.00
U	2012	21079	1.05.03.30	1.05.01.	1.09	30.00	0.00	30.00	30.00	0.00	0.00
U	2012	21082	1.05.01.99.01	1.05.14.	1.06	100.30	0.00	100.30	100.30	0.00	0.00
U	2012	21083	1.04.01	1.03.12.	0.01	8.030.00	-1.710.00	6.320.00	6.320.00	0.00	0.00
U	2012	21085	1.05.03.02.01	1.05.01.	1.09	2.081.76	0.00	2.081.76	2.081.76	0.00	0.00
U	2012	21043	1.06.01	1.07.02.	1.09	94.52	0.00	94.52	94.52	0.00	0.00
U	2012	21096	1.05.03.04.03	1.05.01.	1.01	53.00	0.00	53.00	53.00	0.00	0.00
U	2012	21103	1.06.01	1.04.24.	1.10	182.10	0.00	182.10	182.10	0.00	0.00
U	2012	21105	1.05.01.02	1.05.01.	1.02	1.740.00	0.00	1.740.00	0.00	1.740.00	0.00
U	2012	21106	1.05.01.02	1.05.04.	1.02	1.404.23	0.00	1.404.23	0.00	1.404.23	0.00
U	2012	21111	1.06.01	1.04.04.	1.05	674.10	0.00	674.10	674.10	0.00	0.00
U	2012	21112	1.06.02.05	1.04.17.	1.19.001	653.40	0.00	653.40	350.90	0.00	302.50
U	2012	21131	1.04.01	1.03.12.	1.04	900.00	-82.48	817.52	817.52	0.00	0.00
U	2012	21136	1.05.01.09.12	1.05.01.	1.02	530.61	0.00	530.61	530.61	0.00	0.00
						24.065.374.19	-1.032.667.67	23.032.706.52	19.858.043.58	3.075.115.48	99.547.46
Totale dei Residui Passivi da riportare al 01/01/2014 (imp. da liquidare + imp. da emettere)									3.174.662.94		

Situazione Amministrativa

TOTALE Consistenza di cassa all'inizio dell'esercizio 94.736.264.09+

Riscossioni	in c/competenza	135.150.682.75+	
	in c/residui	20.156.724.58+	
	Totale		155.307.407.33+

Pagamenti	in c/competenza	128.113.235.27+	
	in c/residui	19.858.043.58+	
	Totale		147.971.278.85+

TOTALE Consistenza della cassa alla fine dell'esercizio 102.072.392.57+

Residui Attivi	degli esercizi precedenti	9.826.842.03+	
	dell'esercizio	9.859.153.80+	
	Totale		19.685.995.83+

Residui Passivi	degli esercizi precedenti	3.174.662.94+	
	dell'esercizio	22.612.401.58+	
	Totale		25.787.064.52+

TOTALE Avanzo di Amministrazione alla fine dell'esercizio 95.971.323.88+

L'utilizzo dell'avanzo di amministrazione per l'esercizio 2014 risulta così prevista:

Parte Vincolata	95.016.835.61+
------------------------	-----------------------

Parte Non Vincolata	954.488.27+
----------------------------	--------------------

Totale Risultato di amministrazione 95.971.323.88+

Profilo	Livello	Dotazione Organica	Personale in servizio a tempo indeterminato al 31-12-2013
Dirigente I fascia		0	0
Dirigente II fascia		2	0
Dirigente di ricerca	I	41	13
Primo ricercatore	II	100	59
Ricercatore	III	190	163
Dirigente tecnologo	I	9	1
Primo tecnologo	II	26	14
Tecnologo	III	127	121
Astronomo Ordinario		28	22
Astronomo Associato		70	61
Ricercatore Astronomo		140	136
R.E. ex ctg EP		7	5
Collaboratore tecnico E.R.	IV	128	118
Collaboratore tecnico E.R.	V	58	46
Collaboratore tecnico E.R.	VI	43	43
Operatore tecnico	VI	57	49
Operatore tecnico	VII	13	12
Operatore tecnico	VIII	9	7
Funzionario di amministrazione	IV	29	22
Funzionario di amministrazione	V	19	17
Collaboratore di amministrazione	V	58	55
Collaboratore di amministrazione	VI	16	10
Collaboratore di amministrazione	VII	23	13
Operatore di amministrazione	VII	16	13
Operatore di amministrazione	VIII	5	4
Totale		1214	1004



Al Presidente del Consiglio dei Ministri

COMPARTO	ENTI PUBBLICI DI RICERCA	TABELLA 17
INAF - Istituto Nazionale di Astrofisica		
	PROFILO/LIVELLO ECONOMICO	DOTAZIONE ORGANICA
DIRIGENZA		
	Dirigenti II Fascia	3
	TOTALE DIRIGENTI	2
PERSONALE RICERCATORE E TECNOLOGO		
	I Dirigente di ricerca	41
	II Primo ricercatore	100
	III Ricercatore	149
	RICERCATORI	391
	I Dirigente tecnologo	0
	II Primo tecnologo	36
	III Tecnologo	127
	TECNOLOGI	162
	I Astronomo ordinario	28
	II Astronomo associato	70
	III Ricercatore astronomo	140
	III Brevata professionalita	7
	PERS. AD ESAURIM. ASSIMILABILE RICERCATORI E TECNOLOGI	245
	TOTALE RICERCATORI E TECNOLOGI	738
PERSONALE TECNICO - AMMINISTRATIVO		
	IV Collaboratore tecnico E.R.	120
	V Collaboratore tecnico E.R.	58
	VI Collaboratore tecnico E.R.	43
	TOTALE COLLABORATORI TECNICI E.R.	229
	VI Operatore tecnico	57
	VII Operatore tecnico	13
	VIII Operatore tecnico	9
	TOTALE OPERATORI TECNICI	79
	IV Funzionario di amministrazione	20
	V Funzionario di amministrazione	19
	TOTALE FUNZIONARI DI AMMINISTRAZIONE	48
	V Collaboratore di amministrazione	58
	VI Collaboratore di amministrazione	18
	VII Collaboratore di amministrazione	21
	TOTALE COLLABORATORI DI AMMINISTRAZIONE	97
	VII Operatore di amministrazione	16
VIII Operatore di amministrazione	5	
TOTALE OPERATORI DI AMMINISTRAZIONE	21	
TOTALE PERSONALE TECNICO ED AMMINISTRATIVO	474	
TOTALE AMMINISTRAZIONE / ENTE		1214



I.N.A.F. Stato Patrimoniale 2013

ATTIVITA'	2013	2012	PASSIVITA'	2013	2012
A) STATO PATRIMONIALE ATTIVO			B) STATO PATRIMONIALE PASSIVO		
A.01) Immobilizzazioni			B.01) Patrimonio netto		
A.01.01) Immobilizzazioni immateriali			B.01.01) Patrimonio iniziale		
A.01.01.01) Brevetti e altre opere dell'ingegno	0,00	0,00	B.01.01.01) Fondo di dotazione	0,00	0,00
A.01.01.02) Software acquistato	544,50	907,46	B.01.01.02) Avanzi (disavanzi) economici portati a nuovo	116.610.342,56	185.353.333,48
TOTALE Immobilizzazioni immateriali	544,50	907,46	TOTALE Patrimonio iniziale	116.610.342,56	185.353.333,48
A.01.02) Immobilizzazioni materiali			B.01.02) Avanzo (disavanzo) economico d'esercizio		
A.01.02.01) Beni immobili			B.01.02.01) Avanzo (disavanzo) economico d'esercizio	3.668.484,00	-68.742.990,92
A.01.02.01.01) Beni immobili	31.618.298,82	30.669.541,98	TOTALE Avanzo (disavanzo) economico d'esercizio	3.668.484,00	-68.742.990,92
A.01.02.01.02) Manutenzione straordinaria beni immobili	3.189.720,88	2.401.362,13	TOTALE Patrimonio netto	120.278.826,56	116.610.342,56
A.01.02.01.03) Fondo ammortamento beni immobili	-1.948,09	-1.349,10	B.02) Fondi per rischi ed oneri		
TOTALE Beni immobili	34.806.071,61	33.069.555,01	B.02.01) Per trattamento di quiescenza		
A.01.02.02) Strumentazione scientifica, macchinari ed attrezzature			B.02.01.01) Fondo per trattamento di quiescenza ed obblighi simili	0,00	0,00
A.01.02.02.01) Strumentazione scientifica	51.527.488,28	48.134.119,91	TOTALE Per trattamento di quiescenza	0,00	0,00
A.01.02.02.02) Manutenzione straordinaria strumentazione scientifica	122.070,20	79.003,51	B.02.02) Per imposte		
A.01.02.02.03) Macchinari, impianti ed attrezzature	7.773.994,30	6.407.157,39	B.02.02.01) Fondo per imposte	0,00	0,00
A.01.02.02.04) Manutenzione straordinaria macchinari, impianti ed attrezzature	864.991,29	850.339,47	TOTALE Per imposte	0,00	0,00
A.01.02.02.05) Fondo ammortamento strumentazione scientifica, macchinari ed attrezzature	-54.093.250,57	-50.292.010,02	B.02.03) Per altri rischi ed oneri futuri		

ATTIVITA'	2013	2012	PASSIVITA'	2013	2012
TOTALE Strumentazione scientifica, macchinari ed attrezzature	6.195.293,50	5.178.610,26	B.02.03.01) Fondo rischi ed oneri	190.368,79	0,00
A.01.02.03) Mobili ed arredi			B.02.03.02) Fondo per rinnovi contrattuali	0,00	0,00
A.01.02.03.01) Mobili ed arredi	4.256.819,66	2.417.108,69	TOTALE Per altri rischi ed oneri futuri	190.368,79	0,00
A.01.02.03.02) Manutenzione straordinaria mobili ed arredi	4.662,13	4.662,13	TOTALE Fondi per rischi ed oneri	190.368,79	0,00
A.01.02.03.03) Fondo ammortamento mobili ed arredi	-3.594.004,24	-1.998.128,81	B.03) Trattamento di fine rapporto		
TOTALE Mobili ed arredi	667.477,55	423.642,01	B.03.01) Per trattamento di fine rapporto		
A.01.02.04) Mezzi di trasporto			B.03.01.01) Fondo per trattamento di fine rapporto	20.578.008,53	16.081.044,09
A.01.02.04.01) Automezzi	311.635,48	291.135,48	TOTALE Per trattamento di fine rapporto	20.578.008,53	16.081.044,09
A.01.02.04.02) Fondo ammortamento mezzi di trasporto	-299.399,91	-269.258,75	TOTALE Trattamento di fine rapporto	20.578.008,53	16.081.044,09
TOTALE Mezzi di trasporto	12.235,57	21.876,73	B.04) Residui passivi		
A.01.02.05) Materiale bibliografico			B.04.01) Mutui e prestiti		
A.01.02.05.01) Materiale bibliografico	0,00	1.772.239,46	B.04.01.01) Mutui passivi	4.266.430,97	4.413.419,99
TOTALE Materiale bibliografico	0,00	1.772.239,46	B.04.01.02) Altri debiti di finanziamento	0,00	0,00
A.01.02.06) Immobilizzazioni in corso ed acconti			TOTALE Mutui e prestiti	4.266.430,97	4.413.419,99
A.01.02.06.01) Immobilizzazioni in corso ed acconti	0,00	0,00	B.04.02) Debiti verso l'amministrazione statale		
TOTALE Immobilizzazioni in corso ed acconti	0,00	0,00	TOTALE Debiti verso l'amministrazione statale	0,00	0,00
A.01.02.07) Beni museali			B.04.03) Debiti verso organismi internazionali e sovranazionali		
A.01.02.07.01) Beni museali	1.132.950,52	1.276.037,06	TOTALE Debiti verso organismi internazionali e sovranazionali	0,00	0,00

ATTIVITA'	2013	2012	PASSIVITA'	2013	2012
TOTALE Beni museali	1.132.950,52	1.276.037,06	B.04.04) Debiti verso le università		
A.01.02.08) altri beni mobili			TOTALE Debiti verso le università	0,00	0,00
A.01.02.08.01) Altri beni mobili	0,00	0,00	B.04.05) Debiti verso altre pubbliche amministrazioni		
A.01.02.08.02) Fondo ammortamento Altri beni mobili	0,00	0,00	TOTALE Debiti verso altre pubbliche amministrazioni	0,00	0,00
TOTALE altri beni mobili	0,00	0,00	B.04.06) Debiti verso il personale		
TOTALE Immobilizzazioni materiali	42.814.028,75	41.741.960,53	TOTALE Debiti verso il personale	2.179.526,32	91.517,06
A.01.03) Immobilizzazioni finanziarie			B.04.07) Debiti verso soggetti privati		
A.01.03.01) Partecipazioni			B.04.07.01) Debiti verso soggetti privati (fornitori)		
A.01.03.01.01) Partecipazioni	25.000,00	15.000,00	TOTALE Debiti verso soggetti privati (fornitori)	1.088.864,82	1.610.547,37
TOTALE Partecipazioni	25.000,00	15.000,00	B.04.07.02) Debiti per fatture da ricevere		
A.01.03.02) Crediti a lungo termine			TOTALE Debiti per fatture da ricevere	0,00	0,00
A.01.03.02.01) Depositi cauzionali attivi			TOTALE Debiti verso soggetti privati	1.088.864,82	1.610.547,37
A.01.03.02.01.99) Depositi cauzionali attivi	0,00	0,00	B.04.08) Debiti tributari		
TOTALE Depositi cauzionali attivi	0,00	0,00	B.04.08.01) Erario C/IVA commerciale		
A.01.03.02.02) Prestiti ai dipendenti	0,00	0,00	B.04.08.01.99) Erario C/IVA commerciale	2.252,66	0,00
A.01.03.02.03) Buoni fruttiferi postali	68.050,00	60.150,00	TOTALE Erario C/IVA commerciale	2.252,66	0,00
TOTALE Crediti a lungo termine	68.050,00	60.150,00	B.04.08.02) Erario C/Ritenute erariali		
TOTALE Immobilizzazioni finanziarie	93.050,00	75.150,00	B.04.08.02.99) Erario C/Ritenute erariali	0,00	0,00

ATTIVITA'	2013	2012	PASSIVITA'	2013	2012
TOTALE Immobilizzazioni	42.907.623,25	41.818.017,99	TOTALE Erario C/Ritenute erariali	1.871.368,86	1.815.969,26
A.02) Attivo circolante			B.04.08.03) Erario C/Iva comunitaria		
A.02.01) Rimanenze			B.04.08.03.100) Erario c/IVA extra-UE	0,00	0,00
A.02.01.01) Materiale di consumo	0,00	0,00	B.04.08.03.99) Erario C/Iva comunitaria	0,00	0,00
TOTALE Rimanenze	0,00	0,00	TOTALE Erario C/Iva comunitaria	1.670,03	563,87
A.02.02) Residui attivi			B.04.08.04) Altri debiti tributari		
A.02.02.01) Crediti verso l'amministrazione statale			TOTALE Altri debiti tributari	97,44	2.394,59
TOTALE Crediti verso l'amministrazione statale	21.408,00	21.408,00	TOTALE Debiti tributari	1.875.388,99	1.818.927,72
A.02.02.02) Crediti verso organismi internazionali e sovranazionali			B.04.09) Debiti verso istituti previdenziali e assistenziali		
TOTALE Crediti verso organismi internazionali e sovranazionali	11.994,71	66.042,04	B.04.09.99) Debiti verso istituti previdenziali e assistenziali	0,00	0,00
A.02.02.03) Crediti verso le università			TOTALE Debiti verso istituti previdenziali e assistenziali	679.443,46	655.717,94
TOTALE Crediti verso le università	0,00	0,00	B.04.10) Altri debiti		
A.02.02.04) Crediti verso altre pubbliche amministrazioni			B.04.10.01) Debiti diversi		
TOTALE Crediti verso altre pubbliche amministrazioni	328.470,24	4.936.277,47	B.04.10.01.99) Debiti diversi paer apertura bilancio	0,00	0,00
A.02.02.05) Crediti verso il personale			TOTALE Debiti diversi	218.310,26	957.845,18
TOTALE Crediti verso il personale	0,00	0,00	B.04.10.02) Depositi cauzionali passivi		
A.02.02.06) Crediti verso soggetti privati			B.04.10.02.99) Depositi cauzionali passivi	0,00	0,00
TOTALE Crediti verso soggetti privati	394.743,59	911.969,09	TOTALE Depositi cauzionali passivi	0,00	0,00



I.N.A.F. Stato Patrimoniale 2013

ATTIVITA'	2013	2012	PASSIVITA'	2013	2012
A.02.02.07) Crediti tributari			B.04.10.03) Trattenute per conto di terzi		
A.02.02.07.01) Erario C/Ritenute erariali			B.04.10.03.99) Trattenute per conto di terzi	0,00	0,00
A.02.02.07.01.01) credito iva commerciale	138.773,59	138.773,59	TOTALE Trattenute per conto di terzi	42.328,82	50.504,77
A.02.02.07.01.99) Erario C/Ritenute erariali	0,00	0,00	B.04.10.04) Partite in C/sospeso		
TOTALE Erario C/Ritenute erariali	138.773,59	138.773,59	B.04.10.04.99) Partite in C/sospeso	0,00	0,00
TOTALE Crediti tributari	138.773,59	138.773,59	TOTALE Partite in C/sospeso	407,23	1.416.223,37
A.02.02.08) Altri crediti			TOTALE Altri debiti	261.046,31	2.424.573,32
A.02.02.08.01) Crediti diversi			TOTALE Residui passivi	10.350.700,87	11.014.703,40
A.02.02.08.01.99) Crediti diversi per apertura bilancio	0,00	0,00	B.05) Ratei e risconti passivi		
TOTALE Crediti diversi	5.446.774,19	963.407,55	B.05.01) Ratei passivi		
A.02.02.08.02) Anticipazioni diverse			TOTALE Ratei passivi	0,00	0,00
A.02.02.08.02.00003497) GASPERINI Antonella	0,00	0,00	TOTALE Ratei e risconti passivi	0,00	0,00
A.02.02.08.02.99) Anticipazioni diverse	0,00	0,00	TOTALE STATO PATRIMONIALE PASSIVO	151.397.904,75	143.706.090,05
TOTALE Anticipazioni diverse	75.724,61	113.930,23			
TOTALE Altri crediti	5.522.498,80	1.077.337,78			
A.02.02.09) Crediti per fatture da emettere					
TOTALE Crediti per fatture da emettere	0,00	0,00			
TOTALE Residui attivi	6.417.888,93	7.151.807,97			



I.N.A.F. Stato Patrimoniale 2013

ATTIVITA'	2013	2012	PASSIVITA'	2013	2012
A.02.03) Disponibilità liquide					
A.02.03.01) Cassa					
A.02.03.01.01) Cassa (Banca)	102.072.392,57	94.736.264,09			
TOTALE Cassa	102.072.392,57	94.736.264,09			
A.02.03.02) Fondi economici					
A.02.03.02.99) Fondi economici	0,00	0,00			
TOTALE Fondi economici	0,00	0,00			
TOTALE Disponibilità liquide	102.072.392,57	94.736.264,09			
TOTALE Attivo circolante	108.490.281,50	101.888.072,06			
A.03) Ratei e risconti attivi					
A.03.01) Ratei attivi					
A.03.01.00002429) TELECOM ITALIA S.P.A.	0,00	0,00			
TOTALE Ratei attivi	0,00	0,00			
A.03.02) Risconti attivi					
TOTALE Risconti attivi	0,00	0,00			
TOTALE Ratei e risconti attivi	0,00	0,00			
TOTALE STATO PATRIMONIALE ATTIVO	151.397.904,75	143.706.090,05			
Totale Attivo	151.397.904,75	143.706.090,05	Totale Passivo	151.397.904,75	143.706.090,05



CONTI D'ORDINE					
Attivo	2013	2012	Passivo	2013	2012
O) CONTI D'ORDINE			O) CONTI D'ORDINE		
O.01) Conti d'ordine in attivo			O.01) Conti d'ordine in attivo		
O.02) Conti d'ordine in passivo			O.02) Conti d'ordine in passivo		

**I.N.A.F.****Stampa Totali Ammortamento per Categorie Esercizio 2013**

<i>Costi Storici al 01/01</i>	<i>Costi Storici al 31/12</i>	<i>Incremento Patrimoniale</i>	<i>Quota Amm. anno corrente</i>	<i>Fondo Amm. al 01/01</i>	<i>Fondo Amm. al 31/12</i>	<i>Amm.to Residuo</i>	<i>Insussistenze</i>	<i>Tot Non Amm.</i>
02. - Software								
1.089,00	1.089,00	0,00	362,96	181,54	544,50	544,50	0,00	0,00
03. - Fabbricati								
17.988,00	21.944,70	3.956,70	598,99	1.349,10	1.948,09	19.996,61	0,00	0,00
05. - Impianti e Attrezzature								
7.258.783,52	7.773.994,30	515.210,78	480.810,92	5.535.740,14	6.016.551,06	1.331.839,34	0,00	425.603,90
06. - Strumenti Scientifici								
48.836.143,39	51.527.488,28	2.691.344,89	2.196.015,91	45.880.683,60	48.076.699,51	3.450.788,77	0,00	0,00
07. - Mobili e Arredi								
4.142.214,90	4.256.819,66	114.604,76	102.997,09	3.491.007,15	3.594.004,24	438.811,06	0,00	224.004,36
08. - Mezzi di Trasporto								
311.635,48	311.635,48	0,00	11.691,16	287.708,75	299.399,91	12.235,57	0,00	0,00
09. - Collezioni Scientifiche e Museali								
5.548.037,06	5.556.891,84	8.854,78	8.854,78	4.415.086,54	4.423.941,32	0,00	0,00	1.132.950,52
10 - Materiale Bibliografico								
1.772.239,46	2.174.879,97	402.640,51	402.640,51	1.772.239,46	2.174.879,97	0,00	0,00	0,00
Totali Generali Esercizio 2013								
67.888.130,81	71.624.743,23	3.736.612,42	3.203.972,32	61.383.996,28	64.587.968,60	5.254.215,85	0,00	1.782.558,78

Allegato 2

ADEMPIMENTI D.L.78/2010 CONVERTITO L. 30 LUGLIO 2010, N°122

Denominazione Ente

Disposizioni di contenimento	Spesa 2009 (da consuntivo)	Limiti di spesa	Spesa prevista 2013 (da Prev. 2013)	Riduzione	Versamento
	a)	b)	c)	d)	e)
		"=(a x limite)"		"=(a-c)"	"=(a-b)"
Incarichi di consulenza limite:20% del 2009 (art.6, comma 7)		0,00		0,00	0,00
Spese per relazioni pubbliche, convegni, mostre, pubblicità e di rappresentanza limite:20% del 2009 (art.6, comma 8)	1.180,33	236,07	236,07	944,26	944,26
Spese per sponsorizzazioni (art.6, comma 9)		0,00		0,00	0,00
Spese per missioni limite: 50%del 2009 (art.6, comma 12)	908.596,85	454.298,43	261.902,49	646.694,36	298.087,37
Spese per la formazione limite: 50% del 2009 (art.6, comma 13)	529.257,94	264.628,97	200.000,00	329.257,94	264.628,97
Spese per l'acquisto, la manutenzione, il noleggio e l'esercizio di autovetture, nonché per l'acquisto di buoni taxi 80% del 2009 (art.6, comma 14)	101.414,79	81.131,83	43.995,68	57.419,11	20.282,96
	Spesa 2009 (da consuntivo)	Spesa prevista 2013 (da Prev. 2013)		Riduzione	Versamento
	a	b		c (a-b)	d (= c)
Spese per organismi collegiali e altri organismi (art. 6 comma 1)				0,00	0,00

ISTITUTO NAZIONALE
DI ASTROFISICA
IL DIRETTORE GENERALE
(Dott. Umberto Sacerdote)

	Spesa 2009 (da consuntivo)	(importi al 30/4/2010)	Riduzione	Versamento
	a	b	c (10% di b)	d (= c)
Indennità, compensi, gettoni, retribuzioni corrisposte a consigli di amministrazione e organi collegiali comunque denominati ed ai titolari di incarichi di qualsiasi tipo 10% su importi risultanti alla data 30 aprile 2010 (art. 6 comma 3)		143.742,80	14.374,28	14.374,28

	valore immobili	limite spesa	spesa 2007	Spesa prevista 2013 (da Prev. 2013)	versamento
	a	b (2% di a)	c	d	e "=(c-b)"
Spese di manutenzione ordinaria e straordinaria degli immobili utilizzati 2% del valore immobile utilizzato (art.2 commi 618, primo periodo-623 L.244/2007 come modificato dall'art.8 della L.122 30/7/2010)		0,00			0,00

	valore immobili	limite spesa	spesa 2007	Spesa prevista 2013 (da Prev. 2013)	versamento
	a	b (1% di a)	c	d	e "=(c-b)"
In caso di sola manutenzione ordinaria degli immobili utilizzati 1% del valore immobile utilizzato (art.2 commi 618-623 L.244/2007 come modificato dall'art.8 della L.122 30/7/2010)		0,00			0,00

ISTITUTO NAZIONALE
DI ASTROFISICA
IL DIRETTORE GENERALE
(Dott. Umberto Sacardote)



Applicazione D.L. n. 112/2008, conv. L. n. 133/2008		
Disposizione		versamento
Art. 61 comma 9		
Art.61 comma 17		3.474,18
Art. 67 comma 6		
Applicazione D.L. n. 201/2011, conv. L. n. 214/2011		
Disposizione		versamento
Art. 23-ter comma 4		
Applicazione D.L. n. 95/2012, conv. L. n. 135/2012		
Disposizione		versamento
Art. 8 comma 3		
Applicazione Legge 24 dicembre 2012 n. 228		
Disposizione		versamento
Art. 1 comma 108		
Applicazione Legge 24 dicembre 2012 n. 228		
Disposizione		versamento
Art. 1 comma 111		
Applicazione Legge 24 dicembre 2012 n. 228		
Disposizione		versamento
Art. 1 commi 141 e 142		33.176,25

ISTITUTO NAZIONALE
DI ASTROFISICA
IL DIRETTORE GENERALE
(Dott. Umberto Socci) *(note)*



MANDATO

INAF

**I.N.A.F.****VIALE DEL PARCO MELLINI, 84 - 00136 ROMA RM****Codice Fiscale: 97220210583 Partita IVA: 06895721006**MANDATO A COMPETENZA N. **1520** DEL **22/10/2013** ESERCIZIO **2013**
CAPITOLO **1.04.26.** Accantonamenti per obblighi di legge**CRAM** 1.03.01 - Ufficio II - Bilancio, programmazione e controllo di gestione
Centro/Costo/Risorse 0,01L'I.N.A.F. per tramite della Banca Nazionale del Lavoro
eseguirà le disposizioni sottoindicate sul C/C n. 000000218500 (INAF Amministrazione centrale):**RAGIONERIA GENERALE DELLO STATO - M.E.F.**

P. IVA

COD. FISC.

VAT

INDIRIZZO **VIA VENTI SETTEMBRE 97****00187-ROMA (RM)**con modalità di pagamento **Girofondi**per la somma di EURO **598.317,84** (CINQUECENTONOVANTOTTOMILATRECENTODICIASSETTE/84)**Compensato con Reverseale**

Importo Mandato

598.317,84

N.ro

Capitolo

Importo

Importo Netto da pagare**598.317,84**

Importo Ritenute

0,00

Causale:

Versamenti delle somme derivanti dalle riduzioni di spesa di cui all'art. 6 del decreto-legge 31 maggio 2010, n. 78, convertito dalla L. 30 luglio 2010 n. 122, da effettuarsi sul conto di Tesoreria n. 010333400 succursale Banca d'Italia di Roma

A scarico di

IMPEGNI DIVERSI

n.

del

di EURO

Data, il **22 - 10 - 2013**Il Direttore Generale
Dott. Umberto Sacerdote

SCADENZA TASSIVA 31 OTTOBRE 2013

RISERVATO ALLA BANCA

Accettazione

Codice SIOPE 2201**Vedi allegato**

MANDATO

INAF

**I.N.A.F.****VIALE DEL PARCO MELLINI, 84 - 00136 ROMA RM****Codice Fiscale: 97220210583 Partita IVA: 06895721006**MANDATO A COMPETENZA N. **911** DEL **26/06/2013**
CAPITOLO **1.04.26.** Accantonamenti per obblighi di legge**ESERCIZIO 2013****CRAM** 1.03.01 - Ufficio II - Bilancio, programmazione e controllo di gestione
Centro/Costo/Risorse 0.01L'I.N.A.F. per tramite della Banca Nazionale del Lavoro
eseguirà le disposizioni sottoindicate sul C/C n. 000000218500 (INAF Amministrazione centrale):**Ragioneria Generale dello Stato - M.E.F.**
PARTITA IVA CODICE FISCALE
INDIRIZZO **VIA VENTI SETTEMBRE 97**
00187-ROMA (RM)
con modalità di pagamento **Girofondi**per la somma di EURO **3.474,18** (TREMILAQUATTROCENTOSETTANTAQUATTRO/18)**Compensato con Reverseale**Importo Mandato **3.474,18**

N.ro

Capitolo

Importo

Importo Netto da pagare**3.474,18**

Importo Ritenute

0,00

Causale:

Versamento per spese di rappresentanza 2013- rif. D.L. 112/2008 convertito con L. 133/2008 da effettuarsi sul conto di Tesoreria n. 010349200 succursale Banca d'Italia di RomaA scarico dell' **IMPEGNO**n: **9.013** del **11/06/2013**di EURO **3.474,18**Data, li **26 - 06 - 2013**Il Direttore Generale
Dott. Umberto Sacerdote**RISERVATO ALLA BANCA****Accettazione**

MANDATO

I.N.A.F.
VIALE DEL PARCO MELLINI, 84 - 00136 ROMA RM
Codice Fiscale: 97220210583 Partita IVA: 06895721006

MANDATO A COMPETENZA N. **909** DEL **26/06/2013** ESERCIZIO **2013**
 CAPITOLO **1.04.26.** Accantonamenti per obblighi di legge

CRAM 1.03.01 - Ufficio II - Bilancio, programmazione e controllo di gestione
 Centro/Costo/Risorse 0.01

L'I.N.A.F. per tramite della Banca Nazionale del Lavoro
 eseguirà le disposizioni sottoindicate sul C/C n. 000000218500 (INAF Amministrazione centrale):

Ragioneria Generale dello Stato - M.E.F.
 PARTITA IVA CODICE FISCALE
 INDIRIZZO **VIA VENTI SETTEMBRE 97**
00187-ROMA (RM)
 con modalità di pagamento **Girofondi**

per la somma di EURO **33.176,25** (TRENTATREMILACENTOSETTANTASEI/25)

Compensato con Reverseale

Compensato con Reverseale			Importo Mandato	33.176,25
N.ro	Capitolo	Importo	Importo Netto da pagare	33.176,25
			Importo Ritenute	0,00
			Causale:	
			Versamento per spese per l'acquisto di mobili e arredi 2013 - rif. art. 1 commi 141 e 142 della Legge 24 dicembre 2012 n. 228 da effettuarsi sul conto di Tesoreria n. 010350200 succursale Banca d'Italia di Roma	

A scarico dell' **IMPEGNO**
 n: **9.021** del **11/06/2013**
 di EURO **33.176,25**

Data, il **26 - 06 - 2013**

Il Direttore Generale
Dott. Umberto Sacerdote

RISERVATO ALLA BANCA

Accettazione

AREA TERRITORIALE LAZIO
TESORERIA NUCLEO CONTROLLO

Spett.le
IST. NAZ.LE DI ASTROFISICA
V.le del Parco Mellini 84
00136 ROMA

CHIUSURA ESERCIZIO 2013

3662

QUADRO UNIFICATO ISTITUTI I.N.A.F.

Ci preghiamo rimetterVi il Quadro di Raccordo delle risultanze
della Vs/ e della ns/ contabilità al 27/02/2014

Fondo di cassa/Deficienza di cassa all'inizio dell'Esercizio, come da
Conto finanziario a suo tempo trasmesso all'Ente

ammontare dei ruoli e mandati emessi
da dedurre l'importo di quelli non trasmessi al
tesoriere, come da elenco

147.971.278,85

-

ammontare dei ruoli e degli ordinativi di riscossione
emessi
da dedurre l'importo di quelli non trasmessi al tesoriere
come da elenco

155.307.407,33

-

CONTABILITA' DELL'ENTE	
Dare Tesoriere	Avere Tesoriere
94.736.264,09	
	147.971.278,85
155.307.407,33	
	-
Totali parziali	147.971.278,85
	102.072.392,57
sbilancio a pareggio.....	250.043.671,42
totali a pareggio	250.043.671,42

Contabilità Speciale c/o Tes.Prov. N. 58901

saldo in linea capitali, del c/n come da estr. c/Esercizio

ammontare dei mandati ineseguiti, e dei pagamenti da effettuare su mandati
collettivi e su ruoli parzialmente eseguiti, come da elenco

ammontare degli ordinativi di riscossione ineseguiti e delle somme ancora
da incassare su ordinativi e su ruoli parzialmente eseguiti, come da elenco

RICH.MAND.

RICH.REV.

PROTEO 3663 MAND.1061-1062-1063 ERRONEAMENTE CONTAB. AL

31/12/2013 SIST. IN DATA 07/02/2014

CONTABILITA' DEL TESORIERE	
Dare Ente	Avere Ente
	102.072.320,89
-	
	-
	-
Totali parziali	102.072.320,89
	102.072.392,57
sbilancio a pareggio.....	102.072.320,89
totali a pareggio	102.072.320,89

pagamenti effettuati in attesa di mandato, come da elenco.....

incassi effettuati in attesa di ordinativo, come da elenco.....

somme respinte dai beneficiari, come da elenco

titolo depositati a.....

Vi preghiamo di volerVi cortesemente restituire l'acclusa copia della presente, firmata, per benestare
dal Funzionari autorizzati ad impegnare l'Ente(le stesse firme per l'emissione dei mandati di pagamento)

Imposta di bollo assolta in modo virtuale

Autorizz.Int.Finanza N.104111/07 del 01/10/07

BANCA NAZIONALE DEL LAVORO S.p.A.
GRUPPO BNP PARIBAS
GPAC ROMA / APAC TESORERIA (6392)
Via degli Aldobrandeschi, 300 - 00163 ROMA

**PROSPETTO CONTENENTE I DATI PERIODICI
DELLA GESTIONE DI CASSA DEI BILANCI DEGLI ENTI PUBBLICI
NON ECONOMICI E DEGLI ENTI PORTUALI**

INAF

27/02/2014

DISPONIBILITA' LIQUIDE

EURO

DESCRIZIONE

CODICE

CONSUNTIVO

SIRGS

SITUAZIONE DELLE DISPONIBILITA' LIQUIDE

Fondo di Cassa presso il Tesoriere all'inizio dell'anno (1)

T020000

94.736.264,09

Riscossioni effettuate dal Tesoriere a tutto il trimestre (2)

T030000

155.307.407,33

Pagamenti effettuati dal Tesoriere a tutto il trimestre (3)

T040000

-147.971.278,85

Fondo di Cassa presso il Tesoriere alla fine del periodo di riferimento (4a) (1+2-3)

T050000

102.072.392,57

Deficit di Cassa presso il Tesoriere alla fine del periodo di riferimento (4b) (1+2-3)

T060000

SISTEMAZIONE CONTABILE DEL 07/02/2014

-71,68

**CONCORDANZA TRA LE SCRITTURE DEL TESORIERE
E LE SCRITTURE DELLA CONTABILITA' SPECIALE
PRESSO I TESORERIA PROVINCIALE DELLO STATO**

Riscossioni effettuate dal Tesoriere a tutto il trimestre non contabilizzate nella Contabilita' Speciale (5)

T070000

Pagamenti effettuati dal Tesoriere a tutto il trimestre non contabilizzati nella Contabilita' Speciale (6)

T080000

199.104,43

Versamenti presso la Contabilita' Speciale non contabilizzati dal Tesoriere a tutto il trimestre (7)

T090000

Saldo risultante presso la Contabilita' Speciale alla fine del periodo di riferimento (4a-5+6+7)

T100000

102.271.425,32

I.N.A.F. - ISTITUTO NAZIONALE DI ASTROFISICA

STRUTTURA INAF	SPORT- BNL	COD	MANDATI CONSEGNATI	MANDATI RESTITUITI INESEGUITI	MANDATI DA LAVORARE	REVERSALI CONSEGNATE	REVERSALI RESTITUITI INESEGUITI	REVERSALI DA LAVORARE	SOSPESI R.R. ENTRATE	SOSPESI R.M. USCITE
1 Osserv. Astronomico Brera	4307	3666	4.832.427,77	0,00	0,00	318.872,54	0,00	0,00	0,00	0,00
2 Osserv. Astronomico Bologna	0904	3682	1.076.915,86	0,00	0,00	178.636,94	0,00	0,00	0,00	0,00
3 Osserv. Astronomico Padova	4600	3677	2.100.547,84	0,00	0,00	170.820,83	0,00	0,00	0,00	0,00
4 I.R.A. Sede Centrale Bologna	0904	3681	2.362.109,15	0,00	0,00	146.390,49	0,00	0,00	0,00	0,00
5 Osserv. Astrofisico Arcetri	2810	3691	2.597.783,28	0,00	0,00	333.918,57	0,00	0,00	0,00	0,00
6 Osserv. Astronomico Teramo	6900	3729	539.164,47	0,00	0,00	22.743,15	0,00	0,00	0,00	0,00
7 Osserv. Astronomico Torino	7049	3672	2.593.727,46	0,00	0,00	149.962,88	0,00	0,00	0,00	0,00
8 I.A.S.F. Sezione di Bologna	0904	3701	1.757.358,41	0,00	0,00	130.643,36	0,00	0,00	0,00	0,00
9 I.A.S.F. Sezione di Milano	4319	3667	2.219.820,13	0,00	0,00	83.298,54	0,00	0,00	0,00	0,00
10 Osserv. Astronomico Palermo	4700	3716	718.204,27	0,00	0,00	85.971,20	0,00	0,00	0,00	0,00
11 I.A.S.F. Sezione di Palermo	4700	3718	936.131,79	0,00	0,00	36.389,85	0,00	0,00	0,00	0,00
12 Osserv. Astronomico Roma	6349	3664	3.026.243,60	0,00	0,00	338.634,93	0,00	0,00	0,00	0,00
13 Osserv. Astronomico Capodimonte	4500	3676	2.481.865,04	0,00	0,00	177.039,70	0,00	0,00	0,00	0,00
14 Osserv. Astrofisico Catania	1700	3697	1.395.251,59	0,00	0,00	260.840,43	0,00	0,00	0,00	0,00
15 I.A.P.S. Roma	6353	3675	6.240.407,22	0,00	0,00	577.642,95	0,00	0,00	0,00	0,00
16 Osserv. Astronomico Trieste	7300	3726	1.913.891,56	0,00	0,00	250.593,95	0,00	0,00	0,00	0,00
17 Osserv. Astronomico Cagliari	1600	3663	4.286.401,91	0,00	0,00	130.771,92	0,00	0,00	0,00	0,00
18 I.R.A. Sezione di Noto	1743	3731	581.043,36	0,00	0,00	3.844,60	0,00	0,00	0,00	0,00
19 Amm. Centrale - Roma	6309	3662	106.311.984,14	0,00	0,00	151.910.390,50	0,00	0,00	0,00	0,00
TOTALI			147.971.278,85	0,00	0,00	155.307.407,33	0,00	0,00	0,00	0,00

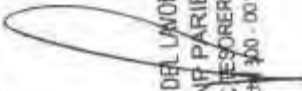
BANCA NAZIONALE DEL LAVORO S.p.A.
GRUPPO BNL PARIBAS
GPAC ROMA - APAC TESORERIA (6382)
Via degli Aldobrandeschi, 300 - 00163 ROMA

INAF ROMA 3662

Partite in corso di sistemazione al 31/12/2013

Proteo	3663	71,68	Mandati n. 1061-1062-1063 lavorati a fine anno come ACNT (assegni circolari no trasferibili) e sistemati il 07/02/2014
--------	------	-------	---

Totale		71,68	
--------	--	-------	--


BANCA NAZIONALE DEL LAVORO S.p.A.
GRUPPO BNP PARIBAS
GPAC ROMA - APAC (E SORERIA) (6382)
Via degli Abbrondeschi 300 - 00163 ROMA

Esercizio: 2013 - Saldo dei Conti fino al 31/12

Conto	Descrizione	Iniziale	Entrate Teor.	Uscite Teor.	Entrate Def.	Uscite Def.	Saldo
000000200000	INAF - Osservatorio di Bologna	0,00	178.636,94	1.076.915,86 IBAN: IT3800100502404000000200000	178.636,94	1.076.915,86	-898.278,92
000000200000	INAF - Osservatorio di Brera	0,00	318.872,54	4.832.427,77 IBAN: IT6400100501607000000200000	318.872,54	4.832.427,77	-4.513.555,23
000000200000	INAF - Osservatorio di Padova	0,00	170.820,83	2.100.547,84 IBAN: IT790100512100000000200000	170.820,83	2.100.547,84	-1.929.727,01
000000200001	INAF - Osservatorio Torino	0,00	149.982,88	2.593.727,46 IBAN: IT13X010053036000000200001	149.982,88	2.593.727,46	-2.443.764,58
000000200001	INAF - IRA Bologna	0,00	146.390,49	2.362.109,15 IBAN: IT15P010050240400000200001	146.390,49	2.362.109,15	-2.215.718,66
000000200001	INAF - Osservatorio di Arcetri	0,00	333.918,57	2.597.783,28 IBAN: IT42U010050280500000200001	333.918,57	2.597.783,28	-2.263.864,71
000000200001	INAF - Osservatorio Teramo	0,00	22.743,15	539.164,47 IBAN: IT88T010051530000000200001	22.743,15	539.164,47	-516.421,32
000000200002	INAF - IASF Bologna	0,00	130.643,36	1.757.358,41 IBAN: IT89Q010050240400000200002	130.643,36	1.757.358,41	-1.626.715,05
000000200004	INAF - IASF Milano	0,00	83.298,54	2.219.820,13 IBAN: IT72T010050161900000200004	83.298,54	2.219.820,13	-2.136.521,59
000000200007	INAF - Osservatorio di Palermo	0,00	85.971,20	718.204,27 IBAN: IT90X010050460000000200007	85.971,20	718.204,27	-632.233,07
000000200008	INAF - IASF Palermo	0,00	36.389,85	936.131,79 IBAN: IT67Y010050460000000200008	36.389,85	936.131,79	-899.741,94
000000200010	INAF - Osservatorio di Roma	0,00	338.634,93	3.025.806,43 IBAN: IT52Z010053910000000200010	338.634,93	3.025.806,43	-2.687.608,67
000000200011	INAF - Osservatorio Capodimonte	0,00	177.039,70	2.481.865,04 IBAN: IT38M010050340000000200011	177.039,70	2.481.865,04	-2.304.825,34

I.N.A.F.
Esercizio: 2013 - Saldo dei Conti fino al 31/12

Conto	Descrizione	Iniziale	Entrate Teor.	Uscite Teor.	Entrate Def.	Uscite Def.	Saldo
000000200018	INAF - Osservatorio di Catania	0,00	260.840,43	1.395.251,59	260.840,43	1.395.251,59	-1.134.411,16
				IBAN: IT62H0100516900000000200018			
000000200108	INAF - IAPS Roma	0,00	577.642,95	6.240.407,22	577.642,95	6.240.407,22	-5.662.764,27
				IBAN: IT50V01005033970000000200108			
000000204000	INAF - Osservatorio di Trieste	0,00	250.593,95	1.913.891,55	250.593,95	1.913.891,55	-1.663.297,61
				IBAN: IT24C0100502200000000204000			
000000205524	INAF - Osservatorio Cagliari	0,00	130.771,92	4.285.401,91	130.771,92	4.285.401,91	-4.155.629,99
				IBAN: IT70S0100504800000000205524			
000000217000	INAF - IRA Sezione di Noto	0,00	3.844,60	581.043,35	3.844,60	581.043,35	-577.198,76
				IBAN: IT34L0100517100000000217000			
000000218500	INAF Amministrazione centrale	94.736.254,09	151.910.390,50	106.311.950,88	151.910.390,50	106.311.984,14	140.334.670,45
				IBAN: IT69S0100503309000000218500			
000000218504	INAF Amministrazione Centrale	0,00	0,00	0,00	0,00	0,00	0,00
				IBAN:			
Totali:		94.736.254,09	155.307.407,33	147.970.808,42	155.307.407,33	147.971.278,85	102.072.392,57

MOVIMENTI DEL SC/FRUTTIFERO E SC/INFRUTTIFERO RELATIVI AL MESE DI DICEMBRE 2013

ENTE: 0058901 IST.NAZ. DI ASTROFISICA - INAF

LEGENDA DEI CODICI TRANSAZIONE:

- 041 - OPERAZIONE GENERICA
- 051 - OPERAZIONE DI GIROFONDI SC/INFRUTTIFERO
- 061 - SALDO GIORNALIERO REGOLATO DAL TESORIERE
- 071 - OPERAZIONE DI GIROFONDI SC/FRUTTIFERO
- 141 - CANCELLAZIONE DI OPERAZIONE GENERICA
- 151 - CANCELLAZIONE DI GIROFONDI SC/INFRUTTIFERO
- 161 - CANCELLAZIONE SALDO GIORNALIERO REGOLATO DAL TESORIERE
- 171 - CANCELLAZIONE DI GIROFONDI SC/FRUTTIFERO

LEGENDA DEI CODICI CAUSALE:

- 01 - VERSAMENTO SALDO A CREDITO
- 05 - VERSAMENTO GENERICO SC/FRUTTIFERO
- 10 - VERSAMENTO INTERESSI
- 32 - VERSAMENTO PER GIROFONDI
- 35 - VERSAMENTO GENERICO SC/INFRUTTIFERO
- 55 - AUMENTO IMPORTO SOMME VINCOLATE
- 61 - PRELEVAMENTO SALDO A DEBITO
- 62 - PRELEVAMENTO AUTOMATICO PER GIROFONDI
- 63 - PRELEVAMENTO AUTOMATICO GENERICO
- 65 - DIMINUIZIONE IMPORTO SOMME VINCOLATE

NOTE:

* MOVIMENTO ANTERGATO

(1) CONTIENE IN CASO DI CODICI TRAN./CAUS. 51/62 o 71/62 IL CODICE ENTE DESTINATARIO, IL CODICE DELL'AMMINISTRAZIONE DI PROVENIENZA E IL CAPITOLO, 51/32 o 71/32 IL CODICE ENTE CEDENTE, IL CODICE DELL'AMMINISTRAZIONE DI PROVENIENZA E IL CAPITOLO, IN CASO DI CODICE TRAN. 61 IL NUMERO DI GIORNI DELL'ANTICIPAZIONE, IN CASO CODICE TRAN. 41 IL CODICE DELLA AMMINISTRAZIONE DI PROVENIENZA E IL CAPITOLO, IN CASO DI CODICE TRAN. 141, 151, 161, 171 LA DATA DI TRASMISSIONE DEL MOVIMENTO CANCELLATO.

INAF - AMMINISTRAZIONE CENTRALE	
Anno	2014 Titolo VI Classe 3
Fascicolo	424
N.	3011/14
Destinazione	B
Assegn. per comp.	BILANCIO
Assegn. per conosc.	3011/14

MOVIMENTI DEL SC/FRUTTIFERO E SC/INFRTUTTIFERO RELATIVI AL MESE DI DICEMBRE 2013
IST.NAZ. DI ASTROFISICA - INAF

ENTE: 0058901

GG DATA	SEZ. CODICI	ENTRATE	ENTRATE	USCITE	USCITE	{1}
CC TRASMISS.	INIZ. TRAM.CAUS.	SC/FRUTTIFERO	SC/INFRTUTTIFERO	SC/FRUTTIFERO	SC/INFRTUTTIFERO	
2	02.12.2013	61 001	981,38			
	02.12.2013	41 035	294.544,00			26 7245
	02.12.2013	41 035	282.840,00			26 7245
3	03.12.2013	61 001	119.628,48			
	03.12.2013	51 062				110.541.691,72
4	04.12.2013	61 001	1.176.648,66		15.000,00	167369 0
	04.12.2013	51 062			110.646.320,20	
	04.12.2013	51 062				
5	05.12.2013	61 061			40.156,65	167369 0
	05.12.2013	41 063			20,66	306096 0
	06.12.2013	41 063			111.782.791,55	
	06.12.2013	61 061			46.644,63	
	06.12.2013	61 061			111.736.146,92	
	06.12.2013	61 061			134,00	
	06.12.2013	61 061			1.688,66	
	06.12.2013	61 061			200.948,42	
9	09.12.2013	41 063			43.443,13	111.533.375,84
	09.12.2013	61 061				
	09.12.2013	51 062			4.526.182,22	
	09.12.2013	51 062			358,00	167369 0
	09.12.2013	51 062			41.714,24	167369 0
10	10.12.2013	61 061			91.516,36	106.921.678,25
	10.12.2013	61 061	90.470,56		106.830.161,89	
11	11.12.2013	61 001				
	11.12.2013	41 063			89,60	
12	12.12.2013	41 035	4.673.599,70		106.920.542,85	
	12.12.2013	61 061			888 0	
13	13.12.2013	41 035	282.873,00		266.138,68	
	13.12.2013	41 063				
	13.12.2013	41 063			258,16	
	13.12.2013	41 063			2.165,95	
	13.12.2013	41 063			6.955,91	
	13.12.2013	41 063			64.205,01	
	13.12.2013	41 063			155.075,59	
	13.12.2013	41 063			1.219.723,33	
	13.12.2013	41 063			1.267.546,15	
	13.12.2013	61 061			6.190,08	
	13.12.2013	61 061			4.102.482,66	
16	16.12.2013	41 035	65.529,00		104.786.274,03	
	16.12.2013	61 001	629.819,89		26 7245	
	16.12.2013	61 063				
	16.12.2013	41 063			2.279,00	
	16.12.2013	41 063			3.567,00	
17	17.12.2013	51 032	33.647,52		105.475.776,92	
	17.12.2013	61 061			557.651,58	
	17.12.2013	41 063			3.576,86	
	17.12.2013	41 063			168373 0 0	
18	18.12.2013	61 061			42.334,41	104.948.196,00

MOVIMENTI DEL SC/FRUTTIFERO E SC/INFRUTTIFERO RELATIVI AL MESE DI DICEMBRE 2013
 ENTE: 0058901 IST.NAZ. DI ASTROFISICA - INAF

GG DATA CC TRASMISS.	SEZ. INIZ. TRAN.CAUS.	CODICI	ENTRATE SC/FRUTTIFERO	ENTRATE SC/INFRUTTIFERO	USCITE SC/FRUTTIFERO	USCITE SC/INFRUTTIFERO	(1)
19 19.12.2013		41 063			DISPONIBILITA' AL 18.12.2013 :	104.905.861,59	
19 19.12.2013		61 061				168,00 0	
20 20.12.2013		61 061			DISPONIBILITA' AL 19.12.2013 :	969.918,74 1	
20 20.12.2013		41 063				103.935.774,85	
						116.498,40 1	
23 23.12.2013		41 063			DISPONIBILITA' AL 20.12.2013 :	578,84 0	
23 23.12.2013		41 063				1.531,88 0	
23 23.12.2013		61 061				1.469,00 0	
24 24.12.2013		61 061				518.134,77 3	
27 27.12.2013		61 061			DISPONIBILITA' AL 23.12.2013 :	103.297.561,96	
						490.050,47 1	
30 30.12.2013	0425	41 005	12.500,00		DISPONIBILITA' AL 24.12.2013 :	102.807.511,49	
30 30.12.2013		41 035		42.099,00	DISPONIBILITA' AL 27.12.2013 :	21.231,70 3	
30 30.12.2013		41 035		44.863,00		102.786.279,79	
30 30.12.2013		41 063				31409 0	
30 30.12.2013		61 061				888 0	
30 30.12.2013		41 063				888 0	
30 30.12.2013		41 063				0	
30 30.12.2013		41 063				28.563,15 3	
30 30.12.2013		41 063				18.791,38 0	
30 30.12.2013		41 063				1.170,00 0	
30 30.12.2013		41 063				4.617,00 0	
30 30.12.2013		41 063				31.000,00 0	
30 30.12.2013		51 062				1.130,00 0	
31 31.12.2013		61 001		14.336,96	DISPONIBILITA' AL 30.12.2013 :	33.837,00 308457 0	
31 31.12.2013		41 063				102.754.133,26	
31 31.12.2013		41 063				2.369,05 0	
31 31.12.2013		41 063				693,00 0	
31 31.12.2013		41 063				5.190,44 0	
31 31.12.2013		41 063				148.668,78 0	
31 31.12.2013		41 063				163.286,15 0	
31 31.12.2013		51 062				36.027,06 167369 0	
31 31.12.2013		51 062				140.810,42 167369 0	
TOTALI SC/FRUTTIFERO			12.500,00		DISPONIBILITA' AL 31.12.2013 :	102.271.425,32	
TOTALI SC/INFRUTTIFERO			7.751.881,15			15.443.782,17	

SITUAZIONE RELATIVA AL MESE DI DICEMBRE 2013

ENTE: 0058901 IST.NAZ. DI ASTROFISICA - INAF

	SC/FRUTTIFERO	SC/INFRUTTIFERO	SOMME VINCOLATE
SITUAZIONE A FINE MESE PRECEDENTE:			
ENTRATE DEL MESE:	0,00	109.963.326,34	0,00
USCITE DEL MESE:	12.500,00	7.751.881,15	0,00
	12.500,00	15.443.782,17	0,00
SITUAZIONE A FINE MESE DI RIFERIMENTO:	0,00	102.271.425,32	0,00

LA PRESENTE SITUAZIONE SI INTENDE APPROVATA SE, TRASCORSI 20 GIORNI DALLA DATA DI RICEZIONE DELL'ELABORATO, NON VENGANO FORMULATE ECCEZIONI PER ISCRITTO.



RELAZIONE DEL COLLEGIO DEI REVISORI DEI CONTI SUL CONTO CONSUNTIVO DELL'INAF DELL'ESERCIZIO 2013

Nel corso dell'esercizio 2013, Il Collegio ha predisposto n. 15 verbali, mediante i quali viene riferita l'attività di vigilanza eseguita ed ha assistito a n. 12 riunioni del Consiglio di Amministrazione, a carattere ordinario su questioni amministrative, su un totale di n. 13.

Nell'esercizio in esame, tenendo conto della peculiare struttura dell'Ente, che prevede che le sedi territoriali dell'INAF costituiscano centri di spesa autonomi, si evidenzia che il Collegio ha avviato le verifiche presso tali sedi, svolgendo i controlli di competenza presso le seguenti Strutture: IAPS - Istituto di Astrofisica e Planetologia Spaziali (18 marzo), Osservatorio di Capodimonte (18 giugno) e Osservatorio di Cagliari (30 settembre / 1° ottobre).

Nel corso dell'attività di vigilanza, come sopra descritta, non sono emersi fatti significativi tali da richiederne la menzione nella presente Relazione.

Secondo il Regolamento di amministrazione, contabilità e finanza, adottati dall'Istituto nel corso del 2004, il conto consuntivo si compone del Rendiconto finanziario, dello stato patrimoniale, del conto economico e della nota integrativa.

Al Collegio dei revisori dei conti sono stati prodotti ed inviati, tramite e-mail del 12 maggio u.s., tra gli altri, i seguenti documenti:

- Rendiconto finanziario decisionale e gestionale, in termini di competenza e di cassa;
- Situazione amministrativa;
- Relazione del Direttore Generale sulla gestione e nota integrativa;
- Bilancio di verifica per capitoli;
- Elenco dei residui attivi anni pregressi;
- Elenco dei residui passivi anni pregressi;
- Elenco dei residui attivi di competenza;
- Elenco dei residui passivi di competenza;
- Dotazione organica dell'Ente;
- Stato Patrimoniale.

Il Collegio ritiene opportuno richiamare le vigenti norme in materia di finanza pubblica cui l'Istituto è stato chiamato ad attenersi nel corso dell'esercizio 2013:

- legge n. 266/2005: art.1, commi 10, 11, 56, 57, 58, 59 e 63;
- legge n.248/2006: artt. 27, 28 e 29;
- legge 24 Dicembre 2007, n°244 legge finanziaria 2008;
- D.L. n.112/2008, convertito con modificazioni dalla legge n. 133 del 6 agosto 2008;
- D.L. n. 78 del 31 maggio 2010, convertito con modificazioni dalla legge n. 122 del 30 luglio 2010.
- D.L. 6 luglio 2011 n. 98, convertito con modificazioni dalla legge n. 111 del 15 luglio 2011;
- D.L. 13 agosto 2011 n. 138, convertito con modificazioni dalla legge n. 148 del 14 settembre 2011;
- L. 12 novembre 2011 n. 183;
- D.L. 6 luglio 2012 n. 95, convertito con modificazioni dalla legge n. 135 del 7 agosto 2012;
- D.L. 21 giugno 2013, n. 69, art. 58, convertito con modificazioni dalla legge n. 98 del 9 agosto 2013;
- D.L. 31 agosto 2013, n. 101, art. 1, convertito con modificazioni dalla legge n. 125 del 30 ottobre 2013.

Sulla base di tale complesso quadro finanziario, a decorrere dal 2009 la spesa complessiva sostenuta per organi collegiali e altri organismi anche monocratici deve essere ridotta del 10% rispetto alla spesa sostenuta nel 2007 e di un ulteriore 10 % a decorrere dall'anno 2011.

Sono, altresì, soggette a vincolo le spese per relazioni pubbliche, mostre, pubblicità e rappresentanza, che non dovranno superare il limite del 20% rispetto a quelle sostenute, per le medesime finalità nel 2009. Non si applicano agli Enti di ricerca i limiti di spesa previsti per l'organizzazione di convegni.

Permangono, inoltre, le limitazioni per le spese relative all'acquisto, manutenzione, noleggio e all'esercizio delle autovetture (da contenere,

nell'anno 2013, nell'ammontare del 50% rispetto a quelle sostenute nell'anno 2011) e per le spese connesse alla contrattazione collettiva integrativa.

Sono previste ancora misure di contenimento delle spese postali e telefoniche finalizzate all'ottenimento di un risparmio complessivo di spesa, nonché misure volte al conseguimento di un risparmio energetico.

In aggiunta, ai sensi dell'articolo 9 del citato decreto-legge n. 31 maggio 2010, n. 78, a decorrere dal 1° gennaio 2011, sono state introdotte disposizioni relative al contenimento dei trattamenti economici dei dipendenti, comprese le qualifiche dirigenziali.

Infine, relativamente al contenimento della spesa del personale ed alla razionalizzazione delle sedi, sono state introdotte ulteriori misure dal decreto-legge 6 luglio 2012, n. 95, convertito con modificazioni dalla legge 7 agosto 2012, n. 135.

Nella tabella che segue è riportata la pianta organica del personale dell'INAF ed il personale presente in servizio.

Handwritten signature and initials in the bottom right corner of the page.

Profilo	Livello	Dotazione Organica	Personale in servizio a tempo indeterminato al 31-12-2013
Dirigente I fascia		0	0
Dirigente II fascia		2	0
Dirigente di ricerca	I	41	13
Primo ricercatore	II	100	59
Ricercatore	III	190	163
Dirigente tecnologo	I	9	1
Primo tecnologo	II	26	14
Tecnologo	III	127	121
Astronomo Ordinario		28	22
Astronomo Associato		70	61
Ricercatore Astronomo		140	136
R.E. ex ctg EP		7	5
Collaboratore tecnico E.R.	IV	128	118
Collaboratore tecnico E.R.	V	58	46
Collaboratore tecnico E.R.	VI	43	43
Operatore tecnico	VI	57	49
Operatore tecnico	VII	13	12
Operatore tecnico	VIII	9	7
Funzionario di amministrazione	IV	29	22
Funzionario di amministrazione	V	19	17
Collaboratore di amministrazione	V	58	55
Collaboratore di amministrazione	VI	16	10
Collaboratore di amministrazione	VII	23	13
Operatore di amministrazione	VII	16	13
Operatore di amministrazione	VIII	5	4
Totale		1214	1004

ANALISI DEI RISULTATI CONTABILI COMPLESSIVI

Risultato della gestione di competenza

Nel corso dell'esercizio 2013, sono state accertate tutte le entrate, per una previsione definitiva di € 145.009.836,55.

Alla fine dell'esercizio le strutture di ricerca hanno provveduto a far chiudere ai funzionari economici i relativi fondi, ai sensi dell'art. 18 del Regolamento sull'amministrazione e sulla contabilità.

Dall'esame dei dati della gestione finanziaria di competenza dell'esercizio 2013, emerge il seguente quadro finanziario:

	(in milioni di euro)		
	Accertamenti	Impegni	Av/Disavanzo
- parte corrente	116,36	111,66	4,70
- conto capitale	2,17	12,58	-10,41
TOTALE PARZIALE	118,53	124,23	-5,71
Partite di giro	26,48	26,48	
TOTALE GENERALE	145,01	150,71	-5,71

La gestione di competenza del 2013 si chiude, pertanto, con un disavanzo finanziario dell'importo di 5,71 milioni di euro. L'esercizio 2012 aveva registrato un avanzo finanziario di competenza dell'importo di euro 27,82 milioni ed un avanzo di amministrazione dell'importo di euro 100,81 milioni di euro.

Nel corso dell'esercizio 2013 sono stati integrati, mediante opportune variazioni di bilancio, i seguenti capitoli di entrata:

- cap. 1.01.01 Contributo funz. MIUR	€ 1.508.657,25
- cap. 1.01.02 MIUR (Altro)	€ 10.687.786,65
- cap. 1.01.03 altri ministeri	€ 124.523,87
- cap. 1.01.04 ASI	€ 7.229.721,39
- cap. 1.01.05 CNR	€ 5.914,08
- cap. 1.01.06 UE	€ 6.672.941,87
- cap. 1.01.07 organismi internazionali	€ 278.746,40
- cap. 1.01.08 enti pubblici	€ 519.642,44
- cap. 1.01.09 enti privati	€ 301.150,06
- cap. 1.01.10 enti territoriali	€ 944.902,68

- cap. 1.02.03 ricerche e serv. comm.da enti territ.	€	413,22
- cap. 1.02.04 ricerche e serv.comm. altri enti pubblici	€	18.926,50
- cap. 1.02.05 prest. serv. e vendita pubblic.	€	388.726,67
- cap. 1.03.01 indennizzi corrisposti a fronte di sinistri	€	91.400,00
- cap. 1.03.02 altre entrate	€	475.058,48
- cap. 1.04.01 Int. Att.	€	80,70
- cap. 1.04.02 affitto immob.	€	619,74
- cap. 2.05.04, CNR	€	1.007.971,74
- cap. 2.05.09, Enti Territoriali	€	35.000,00
- cap. 2.05.10, INPS (ex INPDAP)	€	1.123.524,35
- cap. 3.09.01 Ritenute Erariali	€	-3.496.546,32
- cap. 3.09.02 riten.prev e ass.	€	-3.241.403,16
- cap. 3.09.03 Trattenute extra erariali	€	-107.161,17
- cap. 3.09.05 fondo econ.	€	-267.898,10
- cap. 3.09.06 erario c/ iva comm.	€	-273.416,92
- cap. 3.09.07 anticipaz. diverse	€	-2.169.577,77
- cap. 3.09.08 Partite in C/sospeso	€	5.487.436,30
- cap. 3.09.09 Erario c/IVA extra-UE	€	-35.000,00
- cap. 3.09.10 Erario c/Iva extra - UE	€	<u>-179.978,40</u>
TOTALE		€ 27.132.162,55

Nel prospetto che segue sono riportati gli aggregati della situazione finanziaria dell'esercizio 2013

GESTIONE FINANZIARIA DELL'ESERCIZIO 2013			
	ENTRATE		USCITE
Correnti	116.364.386,00		111.664.902,54
Avanzo di parte corrente		4.699.483,46	
Alienazione di beni	-		-
Conto Capitale	2.166.496,09		12.581.779,85
Disavanzo in c/capitale		-10.415.283,76	
Partite di giro	26.478.954,46		26.478.954,46
Totale	145.009.836,55		150.725.636,85
Disavanzo finanziario di competenza	5.715.800,30		
TOTALE GENERALE	150.725.636,85		150.725.636,85

Handwritten signature and initials

Dalle evidenziate risultanze emerge che, nell'anno 2013, si è realizzato un avanzo di parte corrente dell'importo di euro 4.699.483,46 ed un disavanzo in conto capitale dell'importo di euro 10.415.283,76, comportando, quindi, un disavanzo complessivo di competenza dell'importo di euro 5.715.800,30.

Da ciò si deduce che una parte delle entrate correnti sono state destinate alla copertura della spesa in conto capitale. In merito, si evidenzia, che tale situazione è determinata sostanzialmente dalla circostanza che talune entrate di parte corrente costituiscono finanziamenti da distribuire senza vincolo di destinazione. Tale spesa risulta così distribuita: 2,393 milioni di euro per il personale cessato, 8,033 milioni di euro per la ricerca scientifica, 1,398 milioni di euro per spese relative a beni immobili e grandi attrezzature scientifiche, 39mila euro per immobilizzazioni immateriali (software), 10mila euro per immobilizzazioni finanziarie, 147mila euro per rimborso quota capitale mutui passivi, 560mila euro per acquisto beni di uso durevole.

Nell'esercizio in esame, la spesa complessiva per gli organi istituzionali è stata pari ad € 297.319,81, vale a dire lo 0,24% della spesa totale (124,00 milioni di euro, con esclusione delle partite di giro).

La spesa per il personale, pari a 61,973 milioni di euro, ivi compresi gli oneri riflessi (esclusi i 2,393 milioni per il personale cessato, citati in precedenza), ha assorbito il 49,88% della spesa complessiva (55,50% della spesa di parte corrente), escluse le partite di giro. In tale contesto, non è considerata la spesa per consulenze, rapporti di collaborazione, prestazioni professionali afferenti a programmi scientifici, tutti oneri fatti rientrare nei costi della ricerca e dei progetti. Nel 2012, la spesa per il personale era stata di 61,402 milioni di euro con una percentuale del 55,52% sul totale della spesa complessiva, escluse le partite di giro.

Le spese di funzionamento, pari a 8,989 milioni di euro, hanno poi assorbito il 7,24% della spesa complessiva, al netto delle partite di giro, mentre le spese, di parte corrente, per la ricerca ed i progetti hanno assorbito il 19,10% della spesa corrente complessiva, sempre al netto delle partite di giro.



Le spese in conto capitale incidono sulla spesa totale, al netto delle partite di giro, per il 10,13%.

Infine, le partite di giro rappresentano il 17,57% della spesa complessiva.

Dal confronto dei dati dell'esercizio 2012 emerge la seguente situazione:

	ENTRATE			USCITE		
	2012	2013	%	2012	2013	%
Correnti	136.958.298,88	116.364.386,00	-15,04	98.665.994,21	111.664.902,54	13,17
Alienazione beni						
Conto Capitale	1.470.935,80	2.166.496,09	47,29	11.936.315,49	12.581.779,85	5,41
Acc. Mutui						
Partite giro	26.055.309,70	26.478.954,46	1,63	26.055.309,70	26.478.954,46	1,63
Totale	164.484.544,38	145.009.836,55	-11,84	136.657.619,40	150.725.636,85	10,29
Av/Disavanzo finanz.		5.715.800,30		27.826.924,98		
Totale generale	164.484.544,38	150.725.636,85		164.484.544,38	150.725.636,85	

L'aumento delle spese correnti rispetto all'esercizio precedente, pari al 13,17%, è principalmente da ricondurre alle spese per la ricerca scientifica e ai trasferimenti passivi, riferiti sempre alla ricerca scientifica.

Nell'esercizio 2012 si era registrato un avanzo finanziario di euro 27.826.924,98, mentre nel 2013 risulta un disavanzo finanziario di 5.715.800,30 euro.

L'avanzo di amministrazione dell'esercizio 2013, che parte dal risultato di amministrazione dell'esercizio precedente, ammonta ad euro 95,971 milioni, come emerge dal sottostante prospetto. Rispetto all'avanzo di amministrazione dell'esercizio precedente (euro 100.806.731,55) si registra una diminuzione del 4,80%.

Con apposita delibera del CDA dell'INAF, preventiva a quella di approvazione del conto consuntivo 2013, sono riaccertati, con riferimento al 31 dicembre 2013, i residui attivi e passivi provenienti dagli esercizi precedenti. In particolare, alla stessa data risultano accertati residui attivi relativi agli anni precedenti per l'importo di euro 9.826.842,03 e quelli passivi per l'importo di euro 3.174.662,94.

A tali importi, vanno aggiunti i residui provenienti dall'esercizio 2013, ammontanti ad euro 9.859.153,80 quelli attivi e ad euro 22.612.401,58 quelli

passivi. Di conseguenza, al termine dell'esercizio in esame, i residui attivi ammontano ad euro 19.685.995,83 e quelli passivi ad euro 25.787.064,52.

Nei prospetto che segue è evidenziato il risultato di amministrazione.

Consistenza cassa inizio esercizio	94.736.264,09
Residui attivi all'inizio dell'esercizio	30.135.841,65
Residui passivi all'inizio dell'esercizio	<u>-24.065.374,19</u>
AVANZO DI AMMINISTRAZIONE ALL'INIZIO DELL'ESERCIZIO	100.806.731,55
Variazione residui attivi	-152.275,04
Variazione residui passivi	1.032.667,67
DISAVANZO DI COMPETENZA	<u>-5.715.800,30</u>
AVANZO DI AMMINISTRAZIONE FINALE	95.971.323,88

La parte vincolata dell'avanzo di amministrazione ammonta ad euro 95.016.835,61. La parte disponibile ammonta ad euro 954.488,27.

In particolare, la parte vincolata è così ripartita:

- avanzo vincolato per progetti scientifici: € 61.537.970,13;
- avanzo vincolato per edilizia: € 6.576.491,26;
- avanzo vincolato per personale: € 26.902.374,22;

TOTALE

euro 95.016.835,61

Vincoli di finanza pubblica

La gestione di bilancio è stata effettuata nel rispetto dei limiti di spesa previsti dalle Leggi Finanziarie e dai decreti taglia spese e, in particolare, nel rispetto delle disposizioni che si sono susseguite nel corso degli anni, a decorrere dalla

legge n. 266/2005 (Legge finanziaria 2006) e dalla n. legge 248/2006 di conversione del decreto-legge 4 luglio 2006, n. 223.

Con D.L. 25 giugno 2008, n. 112, convertito, con modificazioni, dalla legge 6 agosto 2008, n. 133 (in particolare l'art. 61), sono state disposte ulteriori misure di riduzione della spesa con effetto a decorrere dall'anno 2009. Inoltre, continuano a trovare applicazione le norme previste dal D.L. 31 maggio 2010, n. 78, convertito, con modificazioni, dalla Legge 30 luglio 2010, n. 122, quelle di cui al decreto legge 6 luglio 2011, n. 98, convertito, con modificazioni, dalla legge 15 luglio 2011, n. 111, alle quali si aggiungono quelle stabilite dal decreto legge 6 luglio 2012, n. 95, convertito, con modificazioni, dalla legge 7 agosto 2012, n. 135 nonché quelle statuite dalla legge 24 dicembre 2012, n. 228.

Nel corso dell'anno 2013, sono state introdotte ulteriori misure di contenimento della spesa pubblica con il D.L. n. 69/2013 e il D.L. n. 101/2013

Le tipologie di spesa soggette ai limiti di spesa sono:

- 1) Spese di rappresentanza: risulta impegnata la spesa complessiva di euro 224,00, inferiore al limite massimo di euro 236,07 che corrisponde al 20% della spesa 2009 (euro 1.180,33). Il versamento al bilancio dello Stato per l'anno 2013 è pari alla differenza tra la spesa impegnata nel 2009 ed il limite di spesa vigente e, pertanto, ammonta ad euro 944,26. Tale versamento è stato regolarmente eseguito.
- 2) Convegni: in ordine ai convegni, gli Enti di Ricerca sono esclusi, a decorrere dall'anno 2009, dall'obbligo di rispetto dei limiti di spesa (rif. art. 61 del D.L. 112/2008, convertito, con modificazioni, dalla Legge n. 133/2008).
- 3) Manutenzione, noleggio, e acquisto autovetture: ai sensi dell'art. 5, comma 2 del decreto legge 6 luglio 2012, n. 95, convertito, con modificazioni, dalla legge 7 agosto 2012, n. 135 "A decorrere dall'anno 2013, le amministrazioni pubbliche (...) non possono effettuare spese di ammontare superiore al 50 per cento della spesa sostenuta nell'anno 2011 per l'acquisto, la manutenzione, il noleggio e l'esercizio di autovetture, nonché per l'acquisto di buoni taxi; il predetto limite può essere derogato, per il solo anno 2013, esclusivamente per effetto di contratti pluriennali già in essere. La spesa da consuntivo, per l'anno 2011, è stata pari ad euro 80.068,10 e nel 2013 risulta impegnata la




somma di euro 43.177,80, che supera il limite, pari ad euro 40.034,05, esclusivamente per effetto di contratti pluriennali già in essere. Si sottolinea che la succitata misura di contenimento della spesa per autovetture è aggiuntiva alle riduzioni operate, ai sensi dell'art. 6, comma 14, del decreto-legge n. 78/2010, convertito, con modificazioni, dalla legge n. 122/2010. La somma di euro 20.282,96 derivante dalle riduzioni di spesa compiute in applicazione del su richiamato art. 6 del decreto-legge n. 78/2010 (differenza tra la spesa impegnata nel 2009, pari ad euro 101.414,79, ed il limite di spesa vigente, pari ad euro 81.131,83) è stata versata al bilancio dello Stato.

4) Spesa per contratti di consulenza professionale: l'INAF come tutti gli enti di ricerca è esonerato dall'osservare i limiti di spesa sui contratti di consulenza; tuttavia svolge a livello prudenziale un controllo capillare di tutti i contratti prima della stipulazione, al fine di contenere il ricorso a tali contratti entro rigorosi limiti di spesa e nei casi strettamente necessari ad assicurare l'assolvimento dei compiti istituzionali nella riscontrata assenza di professionalità interne.

5) Per ciò che concerne le spese relative alle indennità, compensi e retribuzioni corrisposte al Consiglio di Amministrazione e Organi Collegiali comunque denominati, il versamento al bilancio dello Stato per l'anno 2013 è pari al 10% degli importi risultanti alla data del 30 aprile 2010 (euro 143.742,80) e pertanto il versamento eseguito è stato di euro 14.374,28.

6) manutenzione immobili: per l'applicazione delle misure contenitive della spesa sono in corso le necessarie iniziative per una precisa valutazione e stima dei valori degli immobili in gran parte di proprietà del demanio e concessi in uso gratuito; di tal che la normativa di limitazione delle spese per manutenzione ordinaria e straordinaria, basata su percentuali da applicare al medesimo valore, presuppone l'avvenuto completo espletamento delle predette iniziative al fine di acquisire tutti gli elementi conoscitivi del patrimonio immobiliare dell'Ente.

7) Spese per missioni: (art. 6, comma 12, D L. n. 78 del 31/05/2010, legge di conversione 30 luglio 2010, n. 122 e D.L. n. 69/2013, convertito, con modifiche, dalla legge n. 98/2013): la spesa annua per missioni non può essere superiore al 50% di quella sostenuta nel 2009; sono escluse da detto



limite le spese per missioni strettamente connesse ad accordi internazionali ovvero indispensabili per assicurare la partecipazione a riunioni presso enti e organismi internazionali o comunitari nonché quelle riguardanti lo svolgimento di compiti ispettivi. L'art. 58, comma 3 bis, del decreto-legge 21 giugno 2013, n. 69, convertito, con modificazioni, dalla Legge n. 98/2013 recante "Disposizioni urgenti per il rilancio dell'economia", ha integrato il quarto periodo dell'art. 6, comma 12, del decreto-legge n. 78/2010, convertito dalla legge n. 122/2010, escludendo dal limite del 50% della spesa sostenuta nell'anno 2009, anche le spese per missioni sostenute con risorse derivanti da "*finanziamenti di soggetti pubblici destinati ad attività di ricerca*".

Per effetto della citata novità normativa, le missioni gravanti su finanziamenti di soggetti pubblici destinati ad attività di ricerca sono state automaticamente sottratte dal tetto del 50% previsto dalla norma a partire dalla data di entrata in vigore della richiamata legge n. 98/2013, ossia dal 21 agosto 2013. Pertanto, il versamento della somma proveniente dalla riduzione di spesa di cui all'art. 6, comma 12, del D.L. n. 78/2010, per l'anno 2013, è stato rideterminato, pro-rata, nella misura di euro 298.087,37 ed è stato regolarmente eseguito dall'INAF.

8) Spese per la formazione: la spesa del 2009, pari ad euro 529.257,94, è stata ridotta entro il 50% del predetto importo e pertanto la differenza di euro 264.628,97 è stata versata al Bilancio dello Stato.

9) Spese per mobili ed arredi (art. 1, comma 141, L. 24 dicembre 2012 n. 228 - Legge di stabilità 2013): negli anni 2013 e 2014 le amministrazioni pubbliche non possono effettuare spese di ammontare superiore al 20 per cento della spesa sostenuta in media negli anni 2010 e 2011 per l'acquisto di mobili ed arredi, salvo che l'acquisto sia funzionale alla riduzione delle spese, connesse alla conduzione degli immobili. L'INAF ha sostenuto una spesa, per mobili ed arredi, pari ad euro 45.492,30 nel 2010 ed euro 37.448,33 nel 2011, per una media, dei due anni in esame, di euro 41.470,32. La Legge di stabilità 2013 prevede un tetto di spesa pari al 20% di quest'ultimo importo che risulta pari a euro 8.294,06. Ciò premesso, si evidenzia che nel 2013 l'Ente ha impegnato l'importo di euro 8.000,00 che è inferiore al suddetto tetto massimo di spesa (euro 8.294,06). Inoltre, è stato versato al bilancio dello Stato l'importo di

RE AL
 ©

euro 33.176,25, dato dalla differenza fra quanto mediamente speso negli anni 2010 e 2011 (euro 41.470,32) ed il limite di spesa vigente (euro 8.294,06).

10) Spese di personale - Riscontri relativi all'applicazione dell'art. 9 D.L. n. 78/10 per l'anno 2013.

- Il Collegio procede ai riscontri relativi all'applicazione dell'art. 9 del D.L. n. 78/10 con riferimento all'esercizio 2013.

- Il *comma 1* prevede che il trattamento economico complessivo dei singoli dipendenti, compreso il trattamento accessorio, non può superare, in ogni caso, il trattamento ordinariamente spettante per l'anno 2010.

Si procede al controllo a campione di 5 dipendenti dei livelli I-III (Ricercatori e Tecnologi), di 5 dipendenti dei livelli IV-VIII (livellati) e di 5 dipendenti in regime di diritto pubblico (Astronomi), che vengono individuati con estrazione casuale con il metodo "campionamento casuale semplice con ripetizione".

Dopo aver effettuato la predetta estrazione casuale è stata predisposta una tabella nella quale è riportato il trattamento economico complessivo per ciascun dipendente per gli anni 2010 e 2013, ponendo a confronto i dati oggetto della verifica.

Più in particolare, il raffronto è effettuato confrontando l'importo erogato a competenza 2013 con l'importo tabellare del 2010.

Dall'esame effettuato, si riscontra che l'Ente, per l'esercizio 2013, ha rispettato la normativa in oggetto.

Di seguito la tabella riepilogativa delle estrazioni casuali effettuate:

Ruolo/Matricola	Qualifica	Tabellare 2010*	Erogato 2013 (competenza)*
3 - RCND / 870091**	Personale T.A. - IV livello	€ 37.181,00	€ 33.566,00
3 - RCND / 868714	Personale T.A. - VII livello	€ 27.432,00	€ 27.377,00
3 - RCND /	Personale T.A. - IV	€ 37.181,00	€ 36.910,00

898305		livello		
3 - RCND / 838541		Personale T.A. - IV livello	€ 37.181,00	€ 35.648,00
3 - RCND / 10018		Personale T.A. - V livello	€ 33.971,00	€ 32.719,00
3 - RCRT / 760752		Ricercatore e Tecnologo - I classe stipendiale	€ 33.883,00	€ 33.883,00
3 - RCRT / 910062		Primo Ricercatore e Primo Tecnologo - III classe stipendiale	€ 50.451,00	€ 50.451,00
3 - RCRT / 835068		Ricercatore e Tecnologo - II classe stipendiale	€ 36.472,00	€ 36.472,00
3 - RCRT / 850081		Ricercatore e Tecnologo - III classe stipendiale	€ 39.142,00	€ 39.136,00
3 - RCRT / 760422		Ricercatore e Tecnologo - II classe stipendiale	€ 36.472,00	€ 36.453,00
1 - PA / 860007		Prof.Associato - tempo pieno - I prog.econ.- classe VI	€ 62.723,00	€ 62.722,00
1 - PA / 900280		Prof.Associato - tempo pieno - I prog.econ.- classe V	€ 59.520,00	€ 59.520,00
1 - PO / 830082		Prof.Ordinario - tempo pieno -I prog.econ.- classe VI	€ 84.702,00	€ 84.702,00
1 - RU / 910075		Ricercatore - tempo pieno - I prog.econ. - classe III	€ 41.078,00	€ 41.078,00

N. A.

1 - RU / 910110	Ricercatore - tempo pieno - I prog.econ. - classe II	€ 38.803,00	€ 38.731,00
-----------------	--	-------------	-------------

* Sia i valori del tabellare 2010 che dell'erogato 2013 (competenza) sono al netto di assegni familiari, Indennità di Vacanza Contrattuale (I.V.C.) e la Retribuzione Individuale di Anzianità (R.I.A).

** Part time 83,333% gen- luglio 2013.

- Il *comma 2* prevede che per "i trattamenti economici complessivi dei singoli dipendenti ... superiori a 90.000,00 euro lordi annui sono ridotti del 5% per la parte eccedente il predetto importo fino a 150.000,00 euro, nonché del 10% per la parte eccedente 150.000,00 euro". Tale comma, nella parte in oggetto, è stato dichiarato costituzionalmente illegittimo dalla Corte Costituzionale con sentenza dell'11 ottobre 2012 n. 223.

Al riguardo, l'INAF in un primo momento, ottemperando alla normativa, aveva effettuato le trattenute. In proposito, il Collegio ha evidenziato, nel verbale n. 15 del 5 aprile 2013, che l'Ente ha provveduto a restituire gli importi agli aventi diritto, a seguito della predetta sentenza, con accredito sugli stipendi.

- Il *comma 2 bis* prevede che l'ammontare complessivo delle risorse destinate annualmente al trattamento accessorio del personale di ciascuna amministrazione non può superare il corrispondente importo dell'anno 2010. Il Collegio rinvia la verifica ad una successiva riunione, in attesa della documentazione riguardante la quantificazione del Fondo relativo all'anno 2013.

- Il *comma 3* stabilisce che nei confronti dei titolari di incarichi di livello dirigenziale generale delle amministrazioni pubbliche, non si applicano le disposizioni normative e contrattuali che autorizzano la corresponsione, a loro favore, di una quota dell'importo derivante dell'espletamento di incarichi aggiuntivi.

Al riguardo, per l'Ente, non sussistono casistiche.

- Il *comma 4* recita "I rinnovi contrattuali del personale dipendente dalle pubbliche amministrazioni per il biennio 2008-2009 ed i miglioramenti economici del rimanente personale in regime di diritto pubblico per il medesimo biennio non possono, in ogni caso, determinare aumenti

NO



retributivi superiori al 3,2 per cento ..." Al riguardo, si richiama la certificazione della Corte dei Conti n. 19 del 12 maggio 2009.

- Il *comma 21* riguarda il divieto dei meccanismi di adeguamento retributivo per il personale non contrattualizzato per gli anni 2011, 2012 e 2013. Premesso che il personale non contrattualizzato dell'INAF è costituito dagli Astronomi, si dà atto che l'Ente ha ottemperato alla normativa in oggetto. A tal proposito si rinvia a quanto risultante dalla tabella del comma 1.

11) Riscontri relativi agli ulteriori vincoli sulla spesa di personale, ai sensi del D.L. 95/2012:

- a decorrere dal 1° ottobre 2012 i buoni pasto vengono erogati per un valore nominale di € 7,00 in luogo di € 8,50 in ottemperanza alle disposizioni di cui all'articolo 5 del D.L. n. 95/2012;
- a decorrere dall'entrata in vigore del D.L. n. 95/2012, non vengono corrisposti trattamenti economici sostitutivi per le ferie, i riposi ed i permessi non fruiti, eventualmente, dal personale, anche di qualifica dirigenziale, dell'Ente, ai sensi del sopra citato articolo 5.

Con riferimento alla normativa sul contenimento e la razionalizzazione della spesa pubblica si conferma pertanto la regolarità e tempestività degli adempimenti posti in essere dall'Ente nel 2013, sia nel rispetto dei limiti di spesa fissati dalle disposizioni vigenti, sia nella puntualità dei relativi versamenti al bilancio dello Stato che risultano effettuati, nell'anno 2013, con i seguenti mandati di pagamento:

- mandato n. 909 del 26/06/2013 per l'importo di euro 33.176,25 (versamento per spese per l'acquisto di mobili ed arredi 2013 – rif. art. 1 commi 141 e 142 della Legge 24 dicembre 2012 n. 228);
- mandato n. 911 del 26/06/2013 per l'importo di euro 3.474,18 (versamento per spese di rappresentanza 2013 – rif. D.L. 112/2008 convertito con L. 133/2008);
- mandato n. 1520 del 22/10/2013 per complessivi euro 598.317,84 (versamenti delle somme derivanti dalle riduzioni di spesa di cui all'art. 6 del decreto legge 31 maggio 2010 n. 78, convertito dalla L. 30 luglio 2010 n. 122).



GESTIONE DI CASSA

Per la gestione di cassa il differenziale in conto competenza tra riscossioni (€ 135.150.682,75) e pagamenti (€ 128.113.235,27) determina un avanzo di € 7.037.447,48. Inoltre, la gestione dei residui ha comportato riscossioni per € 20.156.724,58 e pagamenti per 19.858.043,58, con un conseguente avanzo di € 298.681,00.

Considerando il fondo di cassa iniziale, tale gestione si è chiusa con un saldo positivo, come di seguito evidenziato:

Fondo cassa complessivo al 31.12.2013:

- c/o Tesoreria unica 1/1/2013 € 94.736.264,09+

Somme riscosse:

C/ competenza € 135.150.682,75

C/ residui € 20.156.724,58 € 155.307.407,33+

Pagamenti eseguiti:

C/ competenza € 128.113.235,27

C/residui € 19.858.043,58 € 147.971.278,85-

Disponibilità al 31.12.2013 € 102.072.392,57

Disponibilità presso la Tesoreria unica Banca d'Italia € 102.271.425,32

La somma di € 102.072.392,57 risulta dal registro di cassa dell'Ente che non coincide, per l'importo di euro 199.032,75, con le giacenze presso la Tesoreria Unica al 31 dicembre 2013, ammontanti ad € 102.271.425,32. La differenza tra i due saldi è relativa ad operazioni non contabilizzate al 31 dicembre 2013 come di seguito evidenziato:

Saldo contabile al 31/12/2013 102.072.392,57 +

Pagamenti contabilizzati da BNL ma non
dalla Tesoreria Unica Banca d'Italia 199.104,43 +

Riscossioni contabilizzate da BNL ma non
dalla Tesoreria Unica Banca d'Italia 0,00 -

Rettifiche contabili 71,68 -

**Saldo giacente presso il c/ Tesoreria Unica Banca d'Italia
al 31/12/2013**

€ 102.271.425,32

ANALISI DEI RESIDUI

Nel corso della seduta odierna (verbale n. 30/2014), si è provveduto ad esprimere parere favorevole in merito al riaccertamento dei residui attivi e passivi degli anni precedenti, contenente variazioni ai residui attivi per l'importo negativo di € 152.275,04 e quelli passivi per l'importo negativo di euro 1.032.667,67.

Dal conto consuntivo 2013, si evidenzia la seguente situazione dei residui, afferente sia a quelli provenienti dagli esercizi precedenti che a quelli relativi all'esercizio di competenza.

Residui attivi: al 1° gennaio 2013 ammontavano ad euro 30.135.841,65

Al 31 dicembre 2013 ammontano ad euro 29.983.566,61;

Residui passivi: al 1° gennaio 2013 ammontavano ad euro 24.065.374,19

Al 31 dicembre 2013 ammontano ad euro 23.032.706,52

La percentuale di smaltimento dei residui attivi è del 66,89%.

Relativamente ai residui passivi, il ritmo di smaltimento è pari al 82,52%.

La gestione dell'esercizio 2013 ha dato luogo a residui attivi per complessivi euro 9,859 milioni e passivi per € 22,595 milioni.

Come risultato dei maggiori controlli e verifiche sui residui, si può notare dai dati un generale miglioramento sia del grado di formazione che del grado di smaltimento dei residui sia attivi che passivi.

- Situazione Patrimoniale

Con riferimento allo Stato Patrimoniale - allegato al Consuntivo e da considerarsi a carattere sperimentale - pur comprendendo le enormi difficoltà conseguenti alla derivazione dalla contabilità finanziaria, connesse anche alla peculiare struttura dell'ente articolata su diverse sedi territoriali,

si deve rilevare che detto prospetto contabile risente, inevitabilmente, della mancanza di alcune informazioni tipicamente economico-patrimoniali, nonché di una precisa valutazione e stima del valore dei beni immobili, di cui il Collegio non può verificarne l'attendibilità. In proposito, dalla relazione emerge che, nel corso del 2012, l'Ente ha avviato in ciascuna struttura territoriale la ricognizione dei beni inventariali, mediante apposita commissione che è tuttora operante. La situazione patrimoniale al 31 dicembre 2013, pertanto, differisce da quella al 31 dicembre 2012, oltre che per gli incrementi/decrementi patrimoniali dell'esercizio 2013, anche per gli inserimenti dei valori inventariali già definiti in esito alla ricognizione sopra menzionata. Inoltre, la redazione del documento contabile di cui trattasi presenta altre criticità correlate alla definizione parziale del TFR e del connesso credito verso INPDAP e CNR. Pertanto, la ricostruzione del patrimonio dell'Ente non può ancora essere considerata completa ma si possono apprezzare significativi apporti che rendono più vicini alla realtà i dati risultanti dal prospetto allegato alla Relazione del Direttore Generale (Allegato n. 8B).

In merito, il Collegio prende atto che l'INAF ha attivato talune iniziative per dotarsi anche di un sistema di contabilità economico-patrimoniale collegato alla contabilità finanziaria, avviando una gara pubblica per l'acquisizione di un adeguato supporto professionale, al fine di pervenire, in tempi rapidi, ad un sistema contabile efficiente che consenta di acquisire le necessarie informazioni contabili ai fini della valutazione dell'efficacia, efficienza ed economicità dell'attività, nonché di pervenire alla corretta redazione di tutti i documenti contabili richiesti dalla normativa vigente e, in particolare, del conto economico e dello stato patrimoniale.

CONCLUSIONI

In conclusione il Collegio, verificata la conformità dei dati esposti in bilancio con quelli delle scritture contabili, riscontrati la regolarità delle spese ed il rispetto dei limiti di budget assegnati alle varie strutture dell'INAF e richiamate le raccomandazioni suesposte, esprime parere favorevole



all'approvazione del conto consuntivo dell'esercizio 2013, con le seguenti considerazioni:

- la documentazione relativa al Conto Consuntivo è stata inviata con un buon margine di anticipo che ha consentito, anche nell'interesse dell'Ente, il corretto esame da parte dell'organo di controllo;
- con riferimento ai limiti di spesa, si è riscontrato - come risulta anche dalla documentazione allegata al Conto Consuntivo (allegato n. 10A e n. 10B) - che l'Ente ha osservato le norme sul contenimento e la razionalizzazione della spesa pubblica ed ha effettuato i connessi versamenti al bilancio dello Stato;
- a fronte della flessione registrata, negli ultimi anni, dalle entrate, in particolare, di provenienza ministeriale, si dà atto all'Ente di aver proseguito, anche nell'e.f. 2013, nell'azione di razionalizzazione, volta a garantire che la gestione finanziaria persegua l'inderogabile obiettivo dell'equilibrio economico-finanziario duraturo;
- riguardo all'attivazione di mutui passivi da parte dell'Ente, in materia di edilizia, si condivide l'osservazione riportata nella Relazione del Direttore Generale ed, in particolare, che tali mutui andrebbero limitati in quanto:
 - o si finanziano impieghi a breve termine (manutenzioni ordinarie) con finanziamenti a lungo termine (mutui), sicché la tipologia di fonte finanziaria utilizzata non risulta appropriata al sostenimento della relativa spesa;
 - o a fronte della contrazione di un mutuo, comunque sempre onerosa per l'Ente in conseguenza dell'elevato ammontare degli interessi passivi, non viene realizzato alcun investimento atto ad aumentare il patrimonio dell'Ente stesso, atteso che verrebbe utilizzato per spese relative alla messa a norma e/o in sicurezza degli edifici, incidendo (con eventuali migliorie) su strutture, tra l'altro, non di proprietà dell'Ente. Tale attività, benché di primaria rilevanza, dovrebbe essere finanziata seguendo più appropriate modalità di finanziamento;
- riguardo ai documenti economico-patrimoniali si rileva che non risulta allegato il Conto economico attesa la difficoltà da parte dell'Ente di produrre tale documento a partire da operazioni di contabilità finanziaria. In



proposito, l'INAF ha assunto le iniziative per dotarsi di un sistema di contabilità economico - patrimoniale con cui potrà produrre, quanto prima, i documenti previsti dalla normativa vigente.

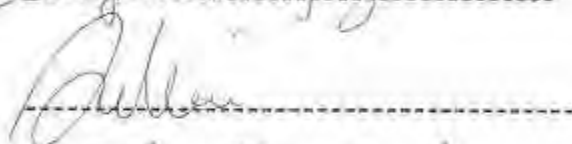
Roma, 20 maggio 2014

IL COLLEGIO DEI REVISORI

Il Presidente dott.ssa Angela Lupo



Il componente dott. Andrea Urbani



Il componente Rag. Alessandro Conter

