

**Delibera n. 29/2015, Verbale CdA n. 06/15****Oggetto: approvazione del Conto Consuntivo per l'esercizio finanziario 2014.****IL CONSIGLIO DI AMMINISTRAZIONE**

- VISTO** il Decreto Legislativo 4 giugno 2003, n. 138 di riordino dell'Istituto Nazionale di Astrofisica, pubblicato nella G.U. del 19 giugno 2003, n. 140;
- VISTO** il Decreto Legislativo 31 dicembre 2009, n. 213 di riordino degli enti di ricerca in attuazione dell'articolo 1 della legge 27 settembre 2007, n. 165;
- VISTO** il nuovo Statuto dell'INAF entrato in vigore il 1° maggio 2011 e ss.mm.;
- VISTO** il Disciplinare di Organizzazione e Funzionamento dell'Istituto Nazionale di Astrofisica, approvato con propria delibera n. 44/2012 del 21 giugno 2012, entrato in vigore il 23 luglio 2012 e successivamente modificato con proprie deliberazioni n. 84/2013 del 19 dicembre 2013 e n. 07/2014 del 19 febbraio 2014;
- VISTO** il Regolamento sull'amministrazione, sulla contabilità e sull'attività contrattuale dell'INAF, pubblicato sul S.O. n. 185 alla G.U. Serie Generale n. 300 del 23 dicembre 2004;
- VISTA** la propria deliberazione n. 81/2013 del 19 dicembre 2013 di approvazione del bilancio di previsione dell'INAF relativo all'esercizio finanziario 2014;
- VISTO** il progetto di conto consuntivo 2014 e la relativa relazione predisposta dal Direttore Generale che illustra i risultati più significativi della gestione intervenuti nell'anno di riferimento;
- VISTA** la relazione del Collegio dei Revisori, redatta nella seduta del 29 maggio 2015;

**DELIBERA**

con voto unanime dei presenti, espresso nei modi di legge:

- di approvare il conto consuntivo per l'esercizio finanziario 2014 e la relativa relazione di accompagnamento.

Il consuntivo sarà trasmesso, corredato dalla relazione del Collegio dei Revisori, al Ministero dell'Economia e delle Finanze, al Ministero dell'Istruzione dell'Università e della Ricerca ed alla Corte dei Conti.

Roma, 8 giugno 2015

*Il Segretario*

*Il Presidente*



***CONTO CONSUNTIVO DELL'INAF***  
***ESERCIZIO 2014***

**Relazione sulla gestione  
e  
Nota Integrativa**

IL PRESIDENTE  
Giovanni Fabrizio Bignami

IL DIRETTORE GENERALE  
Umberto Sacerdote

Ufficio II "Affari Generali e Risorse Economiche"  
Luciana Pedoto

Roma li, 29 maggio 2015

---

## Premessa

Il presente documento, ai sensi del Regolamento di Contabilità, si articola nei seguenti paragrafi:

1. Introduzione al Conto Consuntivo .....	3
1A. Composizione del Conto Consuntivo.....	3
1B. Struttura tecnica del bilancio .....	5
1C. Reingegnerizzazione dei processi di pianificazione, bilancio e controllo .....	7
1D. Ulteriori notizie integrative .....	7
1E. Principi e criteri di valutazione utilizzati nella redazione del conto consuntivo.....	8
2. Analisi del contesto finanziario.....	8
3. Analisi delle voci del rendiconto finanziario .....	11
3A. ENTRATE.....	11
3B. SPESE .....	20
3B1. CONTENIMENTO E RAZIONALIZZAZIONE DELLA SPESA PUBBLICA.....	25
3C. RESIDUI .....	28
3D. ANALISI DEI RISULTATI CONTABILI COMPLESSIVI.....	33
3E. - AVANZO.....	36
3F. AVANZO NON VINCOLATO .....	47
3F1. SITUAZIONE RISORSE FINANZIARIE .....	47
3F2. RICHIESTE DI FINANZIAMENTO E FABBISOGNO DELL'ENTE .....	48
3F3. PROPOSTA DI RIPARTIZIONE DELL'AVANZO NON VINCOLATO .....	50
3G. INDICATORI .....	50
3H. VARIAZIONI DI BILANCIO – MANDATI – REVERSALI .....	52
3H1. ATTESTAZIONE SUI TEMPI MEDI DI PAGAMENTO DELLE FATTURE PASSIVE RIFERITI ALL'ANNO 2014.....	52
4. Inventario .....	54
5. Situazione Debitoria – Mutui passivi .....	57
6. Contabilità Economico-Patrimoniale .....	60
7. Altre notizie integrative .....	64
8. Conclusioni .....	65



## ***1. Introduzione al Conto Consuntivo***

### ***1A. Composizione del Conto Consuntivo***

Il conto consuntivo, ai sensi dell'articolo 24 del Regolamento di amministrazione, contabilità e attività contrattuale dell'INAF, si compone dei seguenti documenti:

- 1) rendiconto finanziario;
- 2) stato patrimoniale;
- 3) nota integrativa.

Al consuntivo sono, inoltre, allegati:

- a) la situazione amministrativa;
- b) la relazione sulla gestione;
- c) la relazione del Collegio dei Revisori dei conti.

Il presente documento, redatto in **67** pagine, comprensive di 37 tabelle e 8 grafici, è denominato Relazione sulla Gestione e Nota Integrativa, è redatto dalla Direzione Generale e contiene gli elementi informativi tipici di entrambi i documenti in parola.

Ad esso sono allegati i seguenti documenti:

Allegato n. 1A – Rendiconto Finanziario Decisionale Competenza Esercizio 2014

Allegato n. 1B – Rendiconto Finanziario Gestionale Residui Esercizio 2014

Allegato n. 1C – Rendiconto Finanziario Decisionale Esercizio 2014

Allegato n. 2A – Rendiconto Finanziario Gestionale Competenza Esercizio 2014

Allegato n. 2B – Rendiconto Finanziario Gestionale Residui Esercizio 2014

Allegato n. 3A - Bilancio di verifica entrate per categorie Esercizio 2014

Allegato n. 3B – Bilancio di verifica uscite per categorie – Esercizio 2014

Allegato n. 3C – Consuntivo per capitoli 2014 ENTRATE

Allegato n. 3D – Consuntivo per capitoli 2014 USCITE

Allegato n. 4 – Delibera CdA n. 18/2015 del 16/04/2015 di riaccertamento residui 2014

Allegato n. 4A – Partitario residui attivi al 31/12/2014

Allegato n. 4B – Partitario residui passivi al 31/12/2014

Allegato n. 4C – Variazioni ai residui attivi esercizio 2014

Allegato n. 4D – Variazioni ai residui passivi esercizio 2014

Allegato n. 5 – Situazione amministrativa al 31/12/2014

Allegato n. 6A – Grafico distribuzione avanzo libero per strutture



Allegato n. 6B – Grafico distribuzione avanzo libero sede centrale suddivisione per progetti  
Allegato n. 6C – Grafico distribuzione avanzo libero strutture suddivisione per progetti  
Allegato n. 6D – Grafico distribuzione avanzo sede centrale e strutture  
Allegato n. 6E – Grafico distribuzione entrate  
Allegato n. 6F – Grafici distribuzione uscite per categorie/capitoli più significativi  
Allegato n. 7A – Dotazione organica al 31 dicembre 2014  
Allegato n. 7B – Personale effettivo in servizio al 31/12/2014  
Allegato n. 7C – Concorsi in itinere  
Allegato n. 8A – Stampa Totali Ammortamento per Categorie  
Allegato n. 8B – Stampa totali ammortamento libri  
Allegato n. 9A – Situazione creditoria verso CNR  
Allegato n. 9B – Nota DG INAF prot. n. 4050 del 22/10/2014  
Allegato n. 9C – Nota CNR prot. n. 0082685 del 12/11/2014  
Allegato n. 10A – prospetto limiti di spesa 2014  
Allegato n. 10B – versamenti tagli spesa 2014  
Allegato n. 11 – quadro di chiusura cassa al 31/12/2014  
Allegato n. 12 – Elenco residui attivi di probabile inesigibilità  
Allegato n. 13A – Indicatore tempestività pagamenti anno 2014  
Allegato n. 13B – Elenco delle transazioni commerciali pagate oltre il termine della scadenza  
Allegato n.13C–Circolari della Direzione Generale in materia di pagamenti transazioni commerciali  
Allegato n. 14 – Situazione patrimoniale al 31/12/2014  
Allegato n. 15 – Conto Economico 2014



### **1B. Struttura tecnica del bilancio**

Il bilancio decisionale, redatto in termini di competenza, risponde ai requisiti stabiliti dal D.P.R. n. 97/2003.

Il documento contabile per l'esercizio finanziario 2014 è redatto nel rispetto della configurazione dell'INAF, definita con D.Lgs. 213/2009 e dallo Statuto dell'Ente.

Dal 1° gennaio 2012, infatti, è stato dato avvio all'assetto ordinamentale che scaturisce dal nuovo Statuto dell'Ente il quale prevede un solo centro di Responsabilità di primo livello (Direzione Generale) in luogo dei tre centri, operativi fino al 31 dicembre 2011 (Direzione Amministrativa, Dipartimento Strutture di Ricerca, Dipartimento Progetti di Ricerca) ed un numero inferiore di strutture di ricerca a seguito degli accorpamenti effettuati con decorrenza 1 gennaio 2012 citati in precedenza.

Alla Direzione Generale fanno capo i seguenti C.CO.RI. di secondo livello distinti tra 0. Sede Centrale e 1. Strutture di Ricerca:

<i>Cod. CCRI</i>	<i>Denominazione CCRI</i>
0.00.	Staff Direzione Generale
0.01.	Ufficio I - Risorse Umane
0.02.	Ufficio II – Affari Generali e Risorse Economiche
0.03.	Presidenza
0.04.	Direzione Scientifica
1.01	Osservatorio Astrofisico di Torino
1.02	Osservatorio Brera
1.03	Osservatorio Padova
1.04	Osservatorio Trieste
1.05	Osservatorio Bologna
1.06	Osservatorio Roma
1.07	Osservatorio Arcetri
1.08	Osservatorio Teramo
1.09	Osservatorio Capodimonte
1.10	Osservatorio Cagliari
1.11	Osservatorio Catania
1.12	Osservatorio Palermo
1.14	IASF Bologna
1.15	IASF Milano
1.16	IASF Palermo
1.19.	IRA
1.20	IAPS – Istituto di Astrofisica e Planetologia Spaziale



Le entrate sono ripartite in 3 titoli:

- I) entrate correnti
- II) entrate in conto capitale
- III) partite di giro

Le uscite sono ripartite in 4 titoli:

- I) Uscite correnti
- II) Uscite in conto capitale
- III) Somme non attribuite
- IV) Partite di giro

Il codice del bilancio decisionale, necessario al fine dell'individuazione delle singole voci, è composto da 3 cifre e risulta così strutturato:

- a) la prima cifra è riferita al CdR di 1° livello
- b) la seconda cifra al titolo
- c) la terza alla categoria

Nel centro di responsabilità di primo livello "Direzione Generale" sono compresi:

- gli Uffici di Presidenza
- gli Uffici amministrativi I – II (\*)
- la Direzione Scientifica
- le Strutture Scientifiche

(\*) Con DPCM del 22 gennaio 2013, attuativo delle disposizioni dell'art. 2 del D.L. 95/2012, è stata disposta la riduzione del 20% dell'organico di personale dirigenziale di seconda fascia; **pertanto, gli Uffici dirigenziali, già ridotti da 4 a 3 nel 2008** in ossequio a quanto previsto dall'art. 74 comma 1 lettera a) del Decreto Legge 25 giugno 2008, convertito, con modificazioni, dalla Legge 6 agosto 2008, n. 133, **sono stati ulteriormente ridotti a 2.**

Alla predetta riduzione è seguita, con delibera del CdA n. 54 del 2 settembre 2013, un'ulteriore riorganizzazione della Direzione Generale e conseguente riallocazione delle risorse finanziarie in base alla nuova articolazione dei predetti Uffici; nel dettaglio gli Uffici dirigenziali della Direzione Generale sono stati ridotti a due:

- Ufficio I - Risorse Umane
- Ufficio II - Affari generali e Risorse economiche.

Ciascuno dei due Uffici costituisce un Centro di Responsabilità di secondo livello.

### ***1C. Reingegnerizzazione dei processi di pianificazione, bilancio e controllo***

In ossequio alla vigente normativa, l'INAF sta attivando alcune iniziative per dotarsi di un sistema di contabilità economico-patrimoniale più efficiente ed integrato con la contabilità finanziaria e con la pianificazione ed il controllo di gestione. Tra queste, la più importante è la procedura ristretta indetta con determinazione del Direttore Generale n. 415/2013 del 31/10/2013, come previsto dalla delibera del CdA n. 66/2013 del 4/10/2013, per l'affidamento del servizio di analisi e progettazione del sistema di programmazione, di bilancio e controllo dell'Ente.

Tra le attività previste nel capitolato tecnico, infatti, vi è anche la progettazione di un sistema di contabilità integrata (collegamenti tra contabilità finanziaria, economico-patrimoniale e analitica) con l'obiettivo di potenziare e migliorare il materiale informativo a disposizione degli organi di vertice.

Nell'affidamento del servizio è previsto anche un fondamentale periodo di formazione del personale che finora ha operato esclusivamente secondo i principi della contabilità finanziaria.

### ***1D. Ulteriori notizie integrative***

La gestione del bilancio dell'Ente avviene, ormai da qualche anno, attraverso un software operante in rete ed accessibile in tempo reale da tutte le strutture dell'Istituto, il quale consente un certo grado di flessibilità nonché la possibilità di controllo, dal centro, di tutte le operazioni contabili effettuate dalle Strutture territoriali.

Giova rammentare che la conseguita unicità del bilancio, unita alla gestione centralizzata delle spese relative al personale dipendente, ha permesso di avere una visione globale delle complessive spese di gestione, nonché una *governance* dell'organico rispondente alla necessità di costante monitoraggio delle correlate voci di spesa.

Il bilancio di previsione è stato costruito in modalità bottom-up; vale a dire che le previsioni contabili elementari sono consolidate per centri di responsabilità e centri di costo e risorse e conseguentemente per l'intero Istituto.

Come già anticipato, l'impostazione generale del documento tiene conto dei processi di riforma attuati e l'allocazione delle risorse è stata improntata a criteri di massimo rigore e prudenza pur nella consapevolezza, data la natura dell'Ente, di dover tenere in primaria considerazione l'attività di ricerca, missione istituzionale dell'INAF.



## ***1E. Principi e criteri di valutazione utilizzati nella redazione del conto consuntivo***

Il Conto Consuntivo 2014 è redatto nel rispetto dei principi contabili generali previsti dall'Allegato n. 1 al D.lgs. n. 91 del 31/05/2011; detti principi consentono di integrare e completare le norme della contabilità di Stato, di cui costituiscono lo strumento interpretativo.

## ***2. Analisi del contesto finanziario***

Le attività di programmazione finanziaria hanno registrato, negli ultimi anni, notevoli difficoltà.

Oltre al contesto internazionale di crisi finanziaria, i principali fattori da cui nascono tali criticità per l'Ente, sono così individuate:

1. L'assenza di prospettive di finanziamento, extra FOE, dei grandi progetti nazionali ed internazionali nei quali l'Ente è coinvolto; per la maggior parte dei questi progetti, infatti, l'INAF riesce a trovare finanziamenti per la fase di implementazione/costruzione ma sconta notevoli difficoltà per finanziarne successivamente il funzionamento a regime che, se fatto gravare sui fondi ordinari, riduce sensibilmente il budget destinato alla fondamentale ricerca di base. Tipici esempi sono stati in passato e/o sono tuttora i grandi progetti TNG, LBT, SRT, E-ELT ESO e molti altri;
2. Le comunicazioni di assegnazione dei fondi premiali per gli anni 2012-2013 sono pervenute nel corso del 2014 comportando una criticità per l'Ente poiché tali risorse, rispettivamente pari a circa euro 13,3 milioni e euro 7,2 milioni, si sono rese disponibili nel bilancio 2014 con notevole ritardo;
3. Assenza di informazioni circa i progetti premiali e le assegnazioni straordinarie per il 2014 che incidono per una percentuale superiore al 10% del totale delle assegnazioni;
4. L'esclusione dal riparto del Fondo per l'edilizia universitaria dall'anno 2003 (fino ad allora erogato a favore degli Osservatori Astronomici ed Astrofisici) a seguito della costituzione dell'INAF come Ente Nazionale di Ricerca, con gravi ripercussioni sulla realizzazione di interventi per la messa a norma e in sicurezza delle sedi dell'Ente. Per la messa a norma ed in sicurezza di alcuni immobili, l'INAF è stato costretto ad accendere un mutuo nel 2008 e successivamente a dover avviare la procedura, tuttora in itinere (vedi paragrafo 5), per ottenere un altro mutuo. In maggioranza gli immobili in cui l'INAF svolge le proprie attività sono immobili storici e di particolare pregio per cui risulta impossibile far fronte agli elevati costi di manutenzione ed adeguamento alle normative in materia di sicurezza sul lavoro con le sole risorse del funzionamento ordinario; con delibera del Consiglio di Amministrazione n. 51/2014 del 09 ottobre 2014 è stato

approvato il Programma Triennale dei lavori Pubblici dell'INAF 2014-2016 che ha determinato una distribuzione alle Strutture di Ricerca dell'importo di euro 2,0 milioni circa;

5. I decreti di riordino (D.Lgs. 138/2003 e D.Lgs. 213/2009) che, nonostante la previsione di un riordino a costo zero, hanno comportato per l'Ente enormi carichi di lavoro e cospicui oneri economici, derivanti anche dall'annessione dei tre Istituti ex-CNR e dalle conseguenti rilevanti difficoltà nella definizione dei rapporti tra INAF e CNR che ha reso necessario richiedere la mediazione del Ministero vigilante;
6. Il passaggio dei beni immobili utilizzati dagli Istituti ex-CNR, dapprima da assegnare in proprietà e poi in comodato; questa criticità - che ha trovato risoluzione negli ultimi mesi del 2014 con la firma di un contratto di comodato dei beni immobili in dotazione all'Ente - ha comunque determinato notevoli difficoltà con riferimento alla manutenzione straordinaria, degli stessi immobili, sui quali peraltro gravano elevatissime spese di funzionamento richieste dalle Aree di Ricerca CNR (basti pensare che, a parità di dimensioni, un istituto collocato in un'Area di Ricerca spende per il funzionamento in media quasi il doppio rispetto ad un Osservatorio che provvede autonomamente alle sue spese);
7. La gestione del TFR passata dall'INPDAP alla gestione diretta dell'Ente, con la connessa difficoltà di quantificazione degli oneri e la conseguente necessità di anticipare una consistente parte degli stessi, la cui integrale copertura deve ancora pervenire sia dall'INPDAP che dal CNR;
8. L'obbligo di mantenere, fino ad una auspicata modifica legislativa, un doppio ordinamento del personale di ricerca con l'applicazione di diversificati trattamenti economici e differenti status giuridici tra i soggetti appartenenti al comparto ricerca (contrattualizzati) e gli astronomi, equiparati ex-lege, ai professori e ricercatori universitari.

Altro fattore incidente sulla situazione finanziaria è rinvenibile nei risultati di una verifica amministrativo-contabile condotta dal MEF sull'applicazione dell'art. 1, comma 507, della Legge finanziaria 2007 che prevedeva un accantonamento dell'ordine di circa 10 milioni di € a valere sul fondo di funzionamento ordinario. All'esito di tale verifica, è stato disposto il disaccantonamento di tale importo in quanto la mancanza di tali fondi avrebbe recato grave pregiudizio alle attività dell'Ente.

Di fatto, ormai da anni, la politica di bilancio dell'Ente presenta margini strettissimi per l'implementazione delle strategie volute dal Consiglio di Amministrazione; garantito il finanziamento degli oneri obbligatori (personale), del funzionamento minimo e del mantenimento delle adesioni ai grandi progetti internazionali - con difficoltà enormi nell'assicurare i fondi per i progetti internazionali, a scapito della stessa immagine dell'Istituto - restano pochissimi fondi per



attuare le politiche strategiche ritenute essenziali dagli organi di vertice per potenziare l'attività di ricerca.

Va sottolineato, infine, come alcuni grandi impianti e diverse strutture non hanno potuto e non possono usufruire di adeguate forme di manutenzione, per provvedere alle quali sarà necessario reperire tempestivamente adeguate risorse finanziarie.

### 3. *Analisi delle voci del rendiconto finanziario*

I flussi finanziari relativi al 2014 possono essere così riassunti:

Fondo iniziale di Cassa	€	102.072.392,57
Riscossioni	€	156.906.817,06
Pagamenti	€	147.033.119,54
Fondo finale di Cassa	€	111.946.090,09

Come da vigente Regolamento di Contabilità, il rendiconto finanziario dell'INAF è distinto in decisionale e gestionale e comprende i dati finanziari consolidati di competenza e di cassa.

#### 3A. *ENTRATE*

Per quanto riguarda le entrate, le somme accertate dall'INAF sono € 161.881.469,62 e le somme riscosse sono pari a € 150.437.777,52 in c/competenza ed € 6.469.039,54 in c/residui come dalla tabella che segue.

***Tabella n. 1 – Riepilogo entrate***

	Accertato	Riscosso c/competenza	Riscosso c/residui	Totale riscosso
Direz. Generale	<b>161.881.469,62</b>	150.437.777,52	6.469.039,54	156.906.817,06
<b>Totale 2014</b>	<b>161.881.469,62</b>	150.437.777,52	6.469.039,54	156.906.817,06
Totale 2013	145.009.836,55	135.150.682,75	20.156.724,58	155.307.407,33
Differenze	16.871.633,07	15.287.094,77	-13.687.685,04	1.599.409,73

*Dati comprensivi delle partite di giro.*

Dalla tabella, nel raffronto tra il 2014 ed il 2013, si rileva un sensibile aumento degli accertamenti dovuto alle assegnazioni dei fondi premiali 2012 (€ 15.911.343,00) e 2013 (€ 13.292.958,95), pervenuti nel corso del 2014.



Nella tabella seguente vengono distinte le entrate derivanti dal FOE da quelle riferite a fondi per progetti di ricerca:

***Tabella n. 2 - Riepilogo entrate accertate per funzionamento o ricerca***

Anno Acc.	FOE	Ricerca		INPS [ex-INPDAP (TFR)]	CNR (TFR)	Altre entrate	Totale delle Entrate al netto partite di giro
	Funzionamento ordinario	altri contributi MIUR per la ricerca	Altre entrate				
<b>2008</b>	91.594.056,00	1.000.000,00	32.689.549,56				125.283.605,56
<b>2009</b>	91.029.385,00		25.088.008,08				116.117.393,08
<b>2010</b>	98.281.589,00	5.000.000,00	29.607.655,06				132.889.244,06
<b>2011</b>	80.455.666,00	3.431.360,80	17.620.603,85	7.864.675,48	2.147.912,08	837.841,44	112.358.059,65
<b>2012</b>	82.164.185,00	31.652.005,50*	21.132.811,08	1.431.573,80		2.048.659,30	138.429.234,68
<b>2013</b>	79.564.633,00**	10.687.786,65**	25.577.507,87	1.123.524,35	1.007.971,74	569.458,48	118.530.882,09
<b>2014</b>	80.362.247,00***	37.821.346,61****	15.662.821,90	68.088,46	433.617,93	586.290,27	134.934.412,17

\* di cui € 11.060.000,00 di competenza dell'esercizio 2011 riferiti ad assegnazioni straordinarie comunicate dal MIUR con nota prot. 2878 del 29/11/11 ma accertati nel bilancio 2012.

L'importo di € 31.652.005,50 comprende anche € 10.600.000,00 di progetti premiali anch'essi di competenza dell'esercizio 2011 ma assegnati con comunicazione MIUR prot. n. 1807 del 4 ottobre 2012.

\*\*Nota MIUR, prot. 17679, del 17 luglio 2013. L'importo di euro 10.687.786,65 per euro 8.880.412,00 si riferisce alla nota MIUR appena citata; per euro 350.000,00 alla nota MIUR prot. 18003 del 19 luglio 2013 (assegnazione straordinaria per attività internazionali per il tramite dell'INFN); per euro 333.750,00 alla nota MIUR prot. 21081 del 6 settembre 2013 (residui anno 2012).

\*\*\* Nota MIUR, prot. 28009, del 27 novembre 2014.

\*\*\*\* L'importo di euro 37.821.346,61 si riferisce per euro 15.911.343,00 ai fondi premiali 2012 (Rif. nota MIUR prot. 7213 del 28 marzo 2014), per euro 13.292.958,95 ai fondi premiali 2013 (Rif. Decreto MIUR prot. n. 304 del 9 maggio 2014), per euro 7.203.535,00 Assegnazioni MIUR per attività di ricerca a valenza internazionale (Rif. nota MIUR, prot. 28009, del 27 novembre 2014), per euro 400.000,00 Assegnazioni MIUR per progettualità di carattere straordinario (Rif. nota MIUR, prot. 28009, del 27 novembre 2014), per euro 294.544,00 al finanziamento del progetto FIR "Aspide - Fotometria stellare accurata in regioni dense", per euro 282.840,00 al finanziamento del progetto FIR "Geology of martian fluvio-lacustrine deposits: 2D and 3D sedimentary modeling and implications for the climate of Early Mars and the astrobiological potential of the planet", per euro 282.873,00 ai progetti "PRIN MIUR 2012" e per euro 153.252,66 al progetto "PON ENERGETIC".

L'apparente incremento di FOE, registrato nell'anno 2010, è dovuto all'assegnazione di € 7.252.204,00 a titolo di finanziamenti arretrati per assunzioni in deroga relativi agli anni 2003-2006 che il Ministero non aveva potuto assegnare precedentemente.

L'anno 2014 si è concluso con un aumento del fondo di funzionamento ordinario, rispetto all'anno 2013, di euro 797.614,00.



Si registra un notevole aumento degli altri contributi MIUR per la ricerca, tale incremento è dovuto in particolare per le assegnazioni dei fondi premiali 2012 e 2013.

L'importo degli altri contributi MIUR per la ricerca, pari ad euro 37.821.346,61 è così composto:

- euro 15.911.343,00 fondi premiali 2012 (Rif. nota MIUR prot. 7213 del 28 marzo 2014);
- euro 13.292.958,95 fondi premiali 2013 (Rif. Decreto MIUR prot. n. 304 del 9 maggio 2014);
- euro 7.203.535,00 Assegnazioni MIUR per attività di ricerca a valenza internazionale (Rif. nota MIUR, prot. 28009, del 27 novembre 2014);
- euro 400.000,00 Assegnazioni MIUR per progettualità di carattere straordinario (Rif. nota MIUR, prot. 28009, del 27 novembre 2014);
- euro 294.544,00 finanziamento del progetto FIR "Aspide - Fotometria stellare accurata in regioni dense" dell'Osservatorio di Bologna;
- euro 282.840,00 finanziamento del progetto FIR "Geology of martian fluvio-lacustrine deposits: 2D and 3D sedimentary modeling and implications for the climate of Early Mars and the astrobiological potential of the planet" dell'Osservatorio di Teramo;
- euro 282.873,00 per progetti "PRIN MIUR 2012";
- euro 153.252,66 progetto "PON ENERGETIC" dell'Osservatorio di Catania.

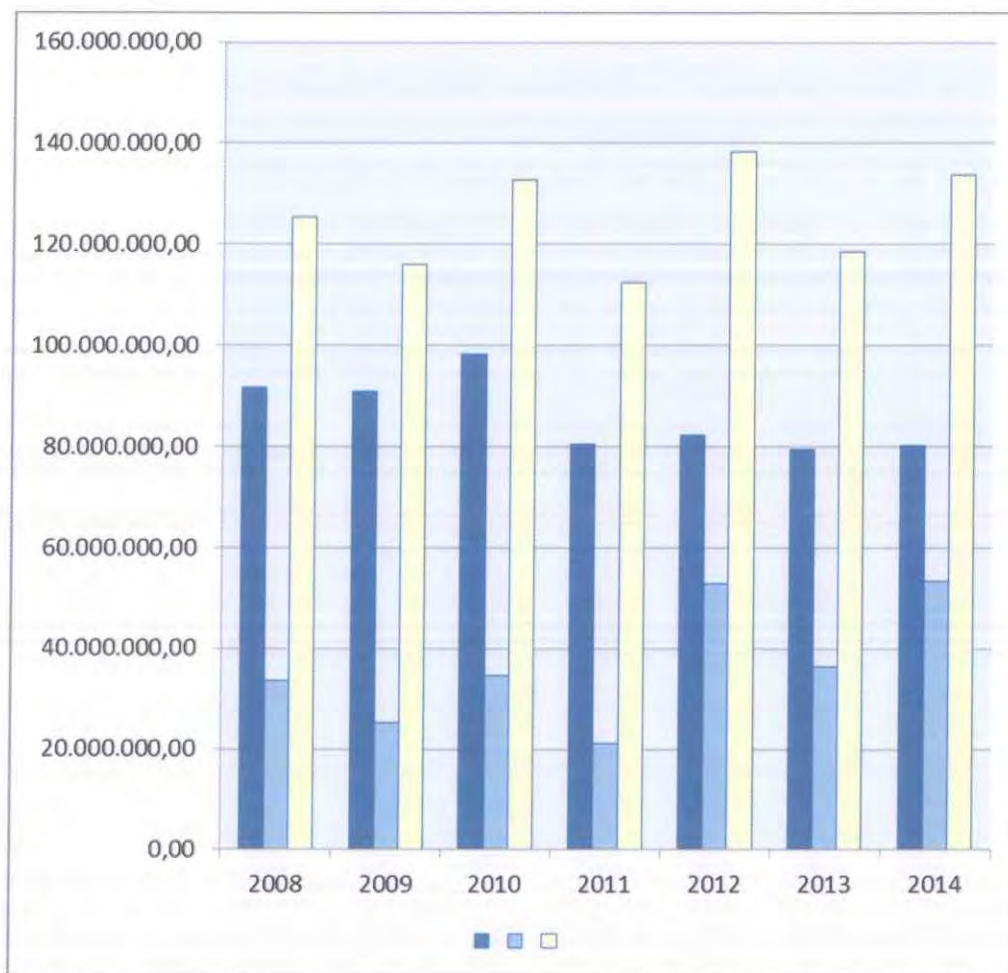
In diminuzione, rispetto al 2013, risultano le entrate derivanti dai rimborsi di quote TFR di competenza dell'INPS (ex-INPDAP).

I trasferimenti dal CNR, per indennità di anzianità, sono stati pari ad euro 433.617,93, a fronte di euro 1.007.971,74 registrati nel 2013. Al riguardo, si puntualizza, che l'importo iscritto in bilancio è stato pari ad euro 564.930,07 ma il versamento effettuato dal CNR è stato inferiore in quanto l'importo residuo, pari ad euro 131.312,14, è oggetto di approfondimenti (da parte del CNR) per la determinazione esatta dell'importo sui BPF di un dipendente.

Si rileva, infine, un leggero aumento delle altre entrate, mentre l'elevato importo registrato nel 2012 è dovuto al fatto che in tale periodo si sono avuti dei rimborsi straordinari di natura assicurativa relativi ad alcuni sinistri, tra cui il terremoto del 6 aprile 2009 ed il danneggiamento alla M1/CELL del telescopio VST durante il trasporto in Cile.



*Grafico n. 1 : Situazione entrate ultimi sette anni distinte per FOE e Ricerca*



Le Entrate sono suddivise nei seguenti titoli principali:

***Tabella n. 3 – Suddivisione entrate per titoli***

<b>Titolo</b>	<b>Previsione iniziale</b>	<b>Variazioni</b>	<b>Previsioni definitive</b>	<b>Totale Entrate Accertate</b>	<b>Totale Entrate Riscosse in c/ competenza</b>	<b>Riscosso in c/residui</b>
Fondo iniziale di Cassa			102.072.392,57			
I - Entrate correnti	82.393.285,00	52.012.077,64	134.405.362,64	134.301.393,64	123.290.738,29	6.000.233,28
II - Entrate in conto capitale	0,00	633.018,53	633.018,53	633.018,53	501.706,39	56.623,11
III – P. di giro	28.427.500,00	-1.480.442,55	26.947.057,45	26.947.057,45	26.645.332,84	412.183,15
<b>Totale delle entrate</b>	<b>110.820.785,00</b>	<b>51.164.653,62</b>	<b>161.985.438,62</b>	<b>161.881.469,62</b>	<b>150.437.777,52</b>	<b>6.469.039,54</b>



Nel corso dell'esercizio 2014 sono state accertate entrate per un importo pari ad euro 161.881.469,62, mentre le entrate stanziare in conto competenza risultano pari ad euro 161.985.438,62, la differenza, corrispondente ad euro 103.697,00, riguarda l'ultima trince del progetto "Herschel fase E - Accordo Attuativo ASI I/005/11/0" che, causa l'impossibilità di concludere la fase di rendicontazione, è slittata al nuovo anno.

L'importo delle entrate accertate evidenzia le risorse finanziarie complessive le quali, oltre all'avanzo di amministrazione, si sono rese disponibili nel corso dell'esercizio finanziario 2014. Esse si possono così riassumere nelle loro principali componenti:

<i>Tabella n. 4 – Principali componenti di entrata</i>	<i>Importo in €</i>	
<b>Fondo di Funzionamento Ordinario Enti anno 2014</b> (Rif. nota MIUR, prot. 28009, del 27 novembre 2014)		<b>80.362.247,00</b>
Assegnazioni MIUR per attività di ricerca a valenza internazionale (Rif. nota MIUR, prot. 28009, del 27 novembre 2014)	7.203.535,00	
Assegnazioni MIUR per progettualità di carattere straordinario (Rif. nota MIUR, prot. 28009, del 27 novembre 2014)	400.000,00	
<b>Totale Assegnazioni straordinarie MIUR</b>		<b>7.603.535,00</b>
Fondi <b>premiali 2012</b> assegnati nel 2014 (Rif. nota MIUR prot. 7213 del 28 marzo 2014)	15.911.343,00	
Fondi <b>premiali 2013</b> assegnati nel 2014 (Rif. Decreto MIUR prot. n. 304 del 9 maggio 2014)	13.292.958,95	
ASI (di cui € 1.363.288,02 per progetti partecipati)	9.637.324,53	
U.E. (di cui € 334.999,45 per progetti partecipati)	2.520.342,91	
Organismi internazionali	496.346,12	
Altri Enti Pubblici	1.470.954,12	
Enti Privati	278.489,00	
Enti Territoriali	596.064,50	
Prestazioni di servizi e vendita di pubblicazioni e altri beni	480.847,71	
<b>Totale Parziale Altre Entrate</b>		<b>44.684.670,84</b>

Come si rileva dal prospetto sopra riportato la maggior parte delle entrate è costituita da finanziamenti di provenienza ministeriale, pur lasciando intravedere possibilità di incremento ad opera delle altre fonti di entrata connesse ai trasferimenti di altri enti ed organismi nazionali ed internazionali.

Per quanto concerne le fonti di finanziamento, anche se gran parte delle risorse proviene da assegnazioni di parte pubblica, ha ormai acquisito rilevanza la quota derivante da finanziamenti esterni su progetti, indice questo del livello di eccellenza della ricerca effettuata in ambito INAF. Al riguardo, è importante evidenziare che le entrate proprie presuppongono molto spesso un impegno



dell'Ente attraverso un cofinanziamento ovvero mediante anticipazioni di fondi, anche perché l'Ente finanziatore non sempre è disponibile ad accogliere la copertura delle spese generali in una percentuale realistica all'interno del finanziamento del progetto.

Tale circostanza, poiché il FOE ha registrato nell'ultimo quinquennio una progressiva e consistente diminuzione a causa delle misure di contenimento della spesa pubblica, rende difficoltoso lo svolgimento di numerosi progetti e mette a rischio importanti linee di finanziamento esterne.

Al fine di curare e monitorare costantemente i maggiori canali di entrate finanziarie dell'Ente, sono stati potenziati presso la sede centrale, l'Unità Scientifica Centrale (U.S.C.) III "Gestione Progetti Spaziali" per i rapporti con l'ASI (maggior Ente finanziatore dell'INAF dopo il MIUR) e l'Unità Scientifica Centrale (U.S.C.) V "Relazioni Internazionali" per le attività generali di carattere internazionale. In tale ambito sono stati consolidati i rapporti con soggetti pubblici e privati, con particolare riferimento alle iniziative dell'Unione Europea, supportando ed affiancando le strutture di ricerca dell'Ente nella partecipazione ai progetti di ricerca europei.

Tale scelta strategica si è rivelata di successo per l'Ente in quanto ha determinato una più efficace e mirata gestione delle suddette entrate, in particolare per ciò che concerne i trasferimenti provenienti dai progetti UE.

Un approfondimento merita anche l'andamento dei contratti ASI che invece, escluso l'aumento verificatosi nel 2010, negli ultimi anni ha subito una flessione evidente, ulteriore fattore di criticità da analizzare al fine di porre in essere le azioni necessarie ad invertire la tendenza nei prossimi anni. Premesso che la flessione delle entrate dall'ASI è certamente dovuta anche ai minori finanziamenti da quest'ultimo ricevuti, che hanno portato conseguentemente ad un riallineamento anche dei trasferimenti agli altri enti tra i quali l'INAF, si prevede di attuare le seguenti misure al fine di favorire l'indicata inversione di tendenza nei prossimi anni:

- rafforzamento degli uffici/servizi dedicati;
- maggiore diffusione presso i ricercatori delle informazioni necessarie per accedere ai finanziamenti;
- cura delle relazioni istituzionali con ASI al fine di condividere le strategie in sede previsionale e attuare programmi di comune interesse.

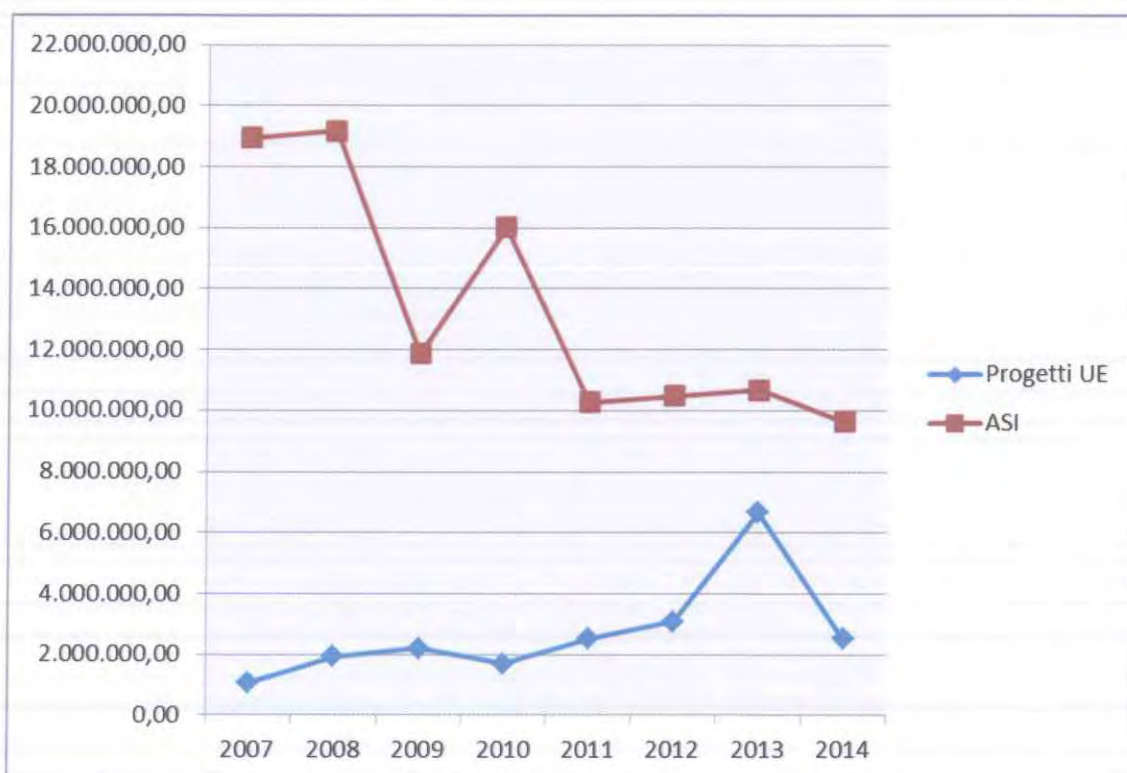
A titolo esemplificativo si riporta una tabella comparativa delle entrate derivanti da progetti UE e dai trasferimenti provenienti dall'ASI, relativa agli ultimi otto esercizi:



**Tabella n. 5 – Principali Enti Finanziatori della ricerca**

ENTI FINANZIATORI / ANNI	Progetti UE	ASI
2007	1.048.955,80	18.945.256,06
2008	1.928.106,20	19.183.701,13
2009	2.207.263,08	11.875.836,63
2010	1.702.549,54	16.014.737,09
2011	2.520.726,79	10.282.509,79
2012	3.081.221,20	10.489.791,60
2013	6.672.941,87	10.677.517,99
2014	2.520.342,91	9.637.324,53

**Grafico n. 2: Situazione entrate U.E. e ASI ultimi otto anni**





In relazione alla gestione delle suddette entrate, deve segnalarsi la citata difficoltà di poter imputare sui fondi dei progetti di ricerca finanziati, le spese generali ad essi inerenti. In particolare per ciò che concerne le spese generali derivanti dalla gestione dei progetti finanziati con fondi ASI, queste gravano quasi interamente sul FOE (l'overhead riconosciuto da ASI è pari al solo 6% del costo del personale impiegato nel progetto), laddove per i finanziamenti UE è possibile rendicontare le spese a carattere generale fino ad un massimo del 20% delle spese totali del progetto (comunque insufficiente considerato che in tale percentuale va rendicontata anche tutta l'IRAP).

La rappresentata difficoltà comporta la necessità di imputare a carico del FOE anche le spese generali che sono sostenute indirettamente per lo sviluppo e la gestione dei progetti di ricerca finanziati con fondi esterni.

A tal proposito il sistema di contabilità analitica, in fase di elaborazione, sarà in grado di migliorare tali informazioni, permettendo ulteriori recuperi di risorse economiche per l'INAF.

La gestione dei rapporti con gli altri soggetti finanziatori dell'Ente (contributi dalle Regioni e dagli Enti territoriali e donazioni di soggetti privati come Banche e Fondazioni) è correttamente rimessa alla diretta cura e responsabilità delle Strutture di ricerca. La Direzione Generale offre il proprio supporto alle Strutture stesse per le iniziative di maggiore prestigio e rilevanza per l'Ente.

Va infine considerato che l'Ente deve organizzarsi al fine di sfruttare al meglio la nuova logica di ripartizione del fondo ordinario prevista dall'art. 4 del D.Lgs 213/2009. Com'è noto, in tale quadro il Ministero assegna una quota pari al 7% dello stanziamento del Fondo ordinario al finanziamento premiale di specifici programmi e progetti, anche congiuntamente, proposti da più Enti, sulla base dei criteri e motivazioni di assegnazione stabiliti con Decreto ministeriale (D.M. 11 Novembre 2011, n. 970/RIC.). Al riguardo, si precisa, che il Ministero, nella distribuzione in oggetto, ha tenuto anche conto dei risultati della Valutazione Qualitativa della Ricerca (V.Q.R.), elaborati dall'ANVUR, che per l'INAF sono stati particolarmente positivi. Un'ulteriore quota, pari all'8% del Fondo, è invece destinata ad assicurare il contributo straordinario per il sostegno dei progetti bandiera inseriti nella programmazione nazionale della ricerca e per il finanziamento di progetti di ricerca ritenuti di particolare interesse nell'ambito delle scelte strategiche e/o degli indirizzi di ricerca impartiti dal MIUR, anche nella prospettiva di favorire un incremento della quota contributiva direttamente destinata al sostegno di attività di ricerca.

In tale situazione, l'Ente dovrà cogliere le opportunità che si presenteranno al fine di incrementare l'ammontare dei finanziamenti di provenienza ministeriale.

Nell'attesa della ripartizione del fondo destinato alla premialità, l'INAF ha inizialmente subito gli effetti negativi delle nuove modalità di distribuzione del fondo ordinario dalle quali è derivato un minor fondo totale a disposizione per il 2010, seppur parzialmente compensato con il finanziamento straordinario sopra illustrato pervenuto. Già nel 2011, se consideriamo la reale competenza delle entrate, si può notare come l'INAF abbia sfruttato a suo favore la ripartizione premiale dei fondi sulla base della qualità dei progetti presentati e dei risultati ottenuti. È ovvio che l'attribuzione in tempi più rapidi delle risorse premiali consentirebbe all'Ente una più agevole prosecuzione degli accordi internazionali di maggiore rilievo e lo sviluppo di nuovi filoni scientifici.

Maggiori elementi di dettaglio per le entrate possono essere desunti dagli allegati 3A e 3C (rispettivamente Bilancio di verifica delle entrate per categoria e per capitoli).

**Tabella n. 6 – Ripartizione Fondo enti di ricerca: obiettivo minimo per l'INAF**

ANNO	ASSEGNAZIONE ORDINARIA	ASSEGNAZIONI STRAORDINARIE			NOTE
		PROGETTI BANDIERA	PREMIALITA'	ALTRO	
2010	91.029.385,00	3.000.000,00	-	9.252.204,00	Ultimo anno di finanziamento ante D.Lgs. 213/2009
2011	80.455.666,00	2.000.000,00	10.600.000,00 (fondi di competenza del 2011 ma pervenuti nel 2012)	9.060.000,00	Le assegnazioni straordinarie sono di competenza 2011 ma sono state contabilizzate nel bilancio 2012.
2012	82.164.185,00	1.574.312,00	15.911.343,00	7.750.000,00	I fondi premiali 2012 sono stati assegnati nel 2014 (Rif. nota MIUR prot. 7213 del 28 marzo 2014)
2013	79.564.633,00	1.430.412,00	13.292.958,95	7.450.000,00	I fondi premiali 2013 sono stati assegnati nel 2014 (Rif. Decreto MIUR prot. n. 304 del 9 maggio 2014)
<b>2014</b>	<b>80.362.247,00</b>	-	-	<b>7.603.535,00</b>	<b>I fondi premiali 2014 devono ancora essere assegnati</b>



### 3B. SPESE

Con riferimento alle uscite, le somme impegnate complessivamente dall'INAF nell'anno 2014 sono evidenziate in € 144.565.966,09 mentre le somme pagate sono risultate pari a € 127.128.644,64 in c/competenza ed € 19.904.474,90 in c/residui.

**Tabella n. 7 – Riepilogo uscite**

	Impegnato	Pagato c/competenza	Pagato c/residui	Totale pagato
Direz. Generale	144.565.966,09	127.128.644,64	19.904.474,90	147.033.119,54
<b>Totale 2014</b>	144.565.966,09	127.128.644,64	19.904.474,90	147.033.119,54
<b>Totale 2013</b>	150.725.636,85	128.113.235,27	19.858.043,58	147.971.278,85
Differenze	-6.159.670,76	-984.590,63	46.431,32	-938.159,31

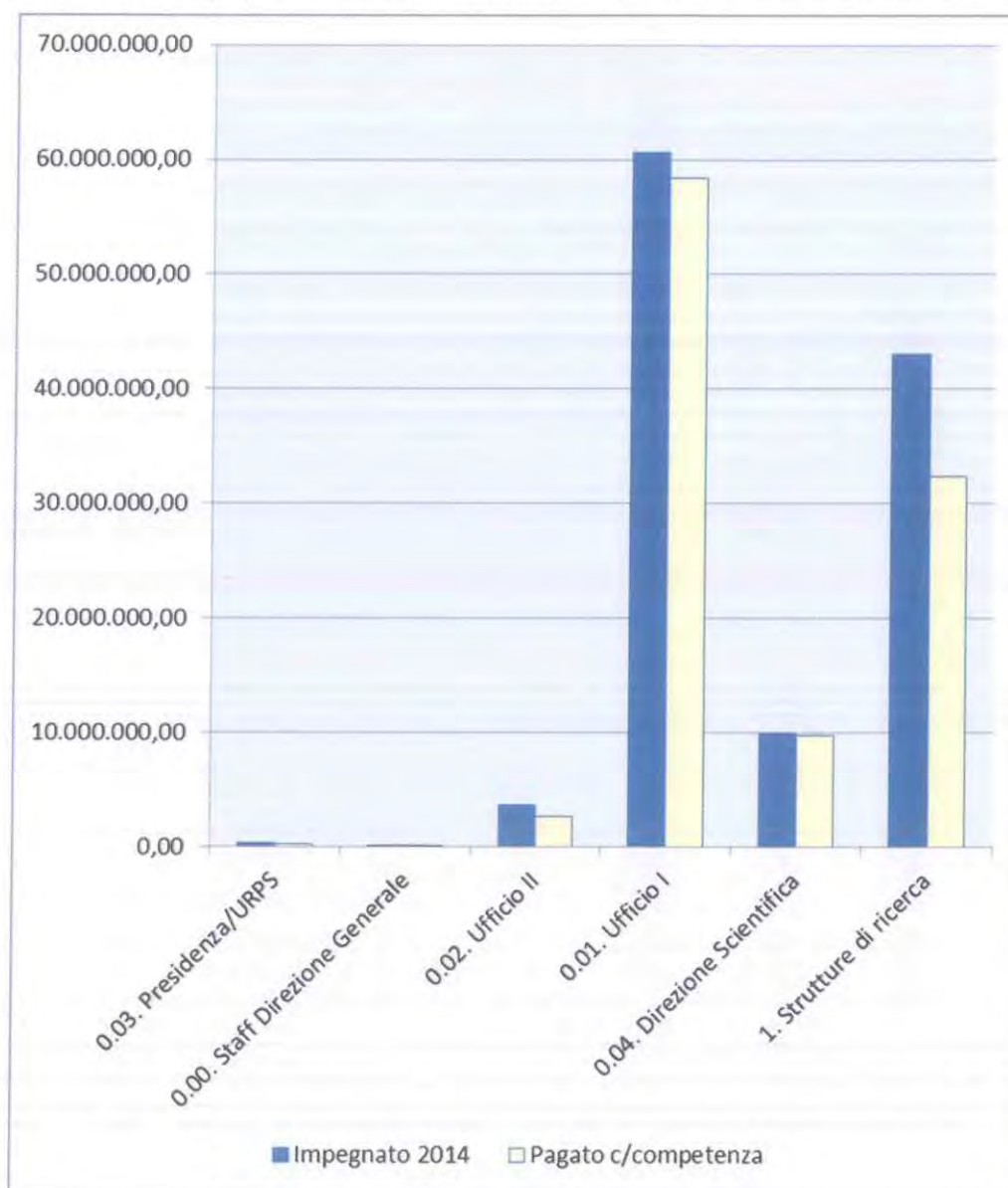
Come già avviene dall'esercizio 2012 le spese sostenute nell'anno 2014 risultano tutte effettuate in relazione all'unico centro di responsabilità di primo livello, Direzione Generale.

Con riferimento ai centri di responsabilità di secondo livello, le spese appaiono così suddivise:

**Tabella n. 8 – Suddivisione spese per UPB 2° livello**

UPB di 2° livello	Impegnato 2014	Pagato c/competenza	Pagato c/residui	Totale pagato
0.03. Presidenza/URPS	306.627,70	245.796,06	213.403,69	459.199,75
0.00. Staff Direzione Generale	23.692,92	22.411,70	0	22.411,70
0.02. Ufficio II	3.719.391,10	2.653.581,77	331.256,45	2.984.838,22
0.01. Ufficio I	60.603.928,58	58.356.887,67	2.240.296,09	60.597.183,76
0.04. Direzione Scientifica	9.875.481,65	9.827.865,54	695.821,27	10.523.686,81
1.Strutture di ricerca	43.089.786,59	32.382.994,69	11.896.184,67	44.279.179,36
<b>Totale Direzione Generale (al netto dellepartite di giro)</b>	<b>117.618.908,54</b>	<b>103.489.537,43</b>	<b>15.376.962,17</b>	<b>118.866.499,60</b>
Partite di giro	26.947.057,45	23.639.107,21	4.527.512,73	28.166.619,94
<b>Totale Generale</b>	<b>144.565.966,09</b>	<b>127.128.644,64</b>	<b>19.904.474,90</b>	<b>147.033.119,54</b>

*Grafico n. 3 - Dati impegnato e pagato c/competenza per centri di responsabilità di II livello*



Dal grafico emerge come la quota più elevata del pagato è relativa al centro di responsabilità di secondo livello rappresentato dall'Ufficio I (Risorse Umane), seguito dalle Strutture di Ricerca. Al riguardo, si rappresenta che l'attività di ricerca è svolta prevalentemente presso le Strutture territoriali con il coordinamento della Direzione Scientifica.

La quota più alta di residui (differenza tra impegnato e pagato in c/competenza) è generata dalle Strutture di Ricerca che risultano anche il centro di responsabilità con la quota più alta di pagamenti in c/residui. Questa distorsione è tipica della gestione dei progetti di ricerca che hanno un andamento finanziario diverso dalle altre tipologie di spesa.



**Tabella n. 9 – Grado di efficienza nell'utilizzo delle risorse finanziarie**

UPB di 2° livello	Impegnato	Pagato c/competenza	% pagato/impegnato
0.03. Presidenza/URPS	306.627,70	245.796,06	80,16%
0.00.Staff Direzione Generale	23.692,92	22.411,70	94,59%
0.02. Ufficio II	3.719.391,10	2.653.581,77	71,34%
0.01. Ufficio I	60.603.928,58	58.356.887,67	96,29%
0.04. Direzione Scientifica	9.875.481,65	9.827.865,54	99,51%
1. Strutture di ricerca	43.089.786,59	32.382.994,69	75,15%

La percentuale indicata in tabella del pagato/impegnato è un indicatore di efficienza nell'utilizzo delle risorse finanziarie.

Ulteriori elementi di valutazione possono essere desunti dal rendiconto finanziario di competenza gestionale che considera il dettaglio dei singoli capitoli. Vengono, inoltre, allegati alcuni grafici dimostrativi dei flussi finanziari di alcuni tra i più significativi capitoli (Allegati n. 6, 6A, 6B, 6C, 6D e 6E).

**Tabella n. 10 – Spese Direzione Generale – UPB 1° livello**

Capitolo di spesa	Previsione iniziale	Previsione definitiva	Totale spese impegnate	Totale spese pagate	% impegnato sul totale (escluse p. giro) "peso della spesa"
<b>USCITE CORRENTI</b>					
Spese per gli organi dell'ente	340.000,00	315.496,87	301.266,44	277.446,42	0,26%
Spese per le commissioni e organismi dell'ente	647.000,00	638.984,05	555.058,00	510.344,97	0,47%
Spese per il personale in servizio	65.847.051,80	76.290.084,69	62.663.987,36	58.810.821,73	53,28%
Spese per acquisizione di beni e servizi	12.844.336,81	15.467.658,33	8.813.166,09	4.859.658,40	7,49%
Spese per la ricerca	30.471.699,09	68.526.240,62	22.139.491,00	19.281.490,10	18,82%
Trasferimenti passivi	16.941.826,70	26.004.527,10	15.010.798,59	14.172.741,08	12,76%
Oneri tributari	159.200,00	198.238,80	181.680,28	148.455,45	0,15%
Oneri finanziari	198.356,57	200.622,48	195.348,00	195.348,00	0,17%
<b>Totale spese correnti</b>	<b>127.449.470,97</b>	<b>187.641.852,94</b>	<b>109.860.795,76</b>	<b>98.256.306,15</b>	



<b>USCITE IN CONTO CAPITALE</b>					
Acquisizione di beni ad uso durevole	1.414.182,42	2.201.224,90	1.077.957,78	518.812,01	0,92%
Spese per la ricerca scientifica	5.998.720,27	11.567.059,21	3.705.467,44	2.246.464,82	3,15%
Spese per beni immobili	4.860.190,27	4.509.904,14	460.843,30	221.389,56	0,39%
Immobilizzazioni immateriali	400,00	311.111,67	144.075,13	24.971,40	0,12%
Immobilizzazioni finanziarie	200.000,00	205.000,00	0	0	-
Oneri per personale in quiescenza	1.732.028,62	5.382.092,35	2.215.759,54	2.067.583,80	1,88%
Cauzioni ed anticipazioni	0	0	0		-
Rimborso mutui e prestiti	154.009,70	154.009,70	154.009,69	154.009,69	0,13%
<b>Totale spese c/capitale</b>	<b>14.359.531,28</b>	<b>24.330.401,97</b>	<b>7.758.112,88</b>	<b>5.233.231,28</b>	<b>100%</b>
<b>SOMME NON ATTRIBUITE</b>					
Fondi ed accantonamenti	16.036.005,84	19.037.450,14	-	-	
<b>TOTALE AL NETTO DELLA PARTITE DI GIRO</b>	<b>157.845.008,09</b>	<b>231.009.705,05</b>	<b>117.618.908,64</b>	<b>103.489.537,43</b>	
<b>PARTITE DI GIRO</b>					
Uscite aventi natura di partite di giro	28.427.500,00	26.947.057,45	26.947.057,45	23.639.107,21	
<b>TOTALE GENERALE DELLE SPESE</b>	<b>186.272.508,09</b>	<b>257.956.762,50</b>	<b>144.565.966,09</b>	<b>127.128.644,64</b>	

Dalla tabella si può notare come il maggiore scostamento tra la previsione iniziale e la previsione definitiva si registra essenzialmente nelle categorie relative alle “spese per la ricerca”, sia correnti che in conto capitale; esso è motivato dalle numerose ed importanti variazioni in corso d’anno dovute agli stati di avanzamento dei progetti di ricerca che comportano inevitabilmente un notevole aumento delle poste di bilancio.

Come si evince dalla predetta tabella, inoltre, nelle spese dell’Ente - complessivamente imputate alla Direzione Generale - il trattamento economico di tutto il personale gestito in maniera accentrata, raggiunge la percentuale del 53,28% sul totale delle spese impegnate. Le spese per la ricerca si attestano invece al 18,82% dell’impegnato al netto delle partite di giro per la parte corrente e 3,15% per la parte in conto capitale.

Sulla categoria “spese per acquisizione di beni e servizi” grava il funzionamento di tutte le Strutture INAF compresa la Sede Centrale e, pertanto, la percentuale del 7,49% sta ad indicare il peso del funzionamento ordinario sul totale del bilancio.

Come già evidenziato nei precedenti esercizi finanziari, parte dei costi relativi all’acquisizione di beni e servizi ed all’acquisizione di beni di uso durevole (costi di funzionamento) dovrebbe gravare



sui fondi esterni dei progetti di ricerca anziché sui fondi di funzionamento ordinario. Al momento ciò avviene ma su misura ancora marginale (circa il 7% del totale delle spese di funzionamento sono poste a carico di finanziamenti diversi dall'assegnazione ordinaria).

Un aumento di tale percentuale gioverebbe notevolmente alla situazione finanziaria dell'ente che potrebbe, in questo modo, liberare risorse per avviare nuovi programmi di ricerca. Al riguardo la Direzione Generale ha fornito indicazioni mirate a specifiche tipologie di spesa che si propone di estendere nel rispetto dei limiti esistenti.

I trasferimenti passivi, corrispondenti al 12,76% dell'impegnato, si sostanziano principalmente in trasferimenti finalizzati al finanziamento di progetti di ricerca (€ 5,51 milioni), in spese per accordi e convenzioni con istituzioni scientifiche (€ 5,72 milioni) ed in trasferimenti per progetti di ricerca partecipati (€ 3,77 milioni).

Anche la maggior parte delle altre voci di costo è riferita a situazioni aventi caratteristiche di generalità e rilevanza nazionale per l'Ente (Organi, Organismi, Direzione Strutture, rimborso mutui, tasse e imposte varie, assicurazioni ed altro).

Ulteriori elementi di dettaglio per le spese possono essere desunti dall'allegato 3C (Consuntivo per capitoli ENTRATE) e 3D (Consuntivo per capitoli USCITE).

Il fondo di riserva, che all'inizio dell'esercizio 2014 ammontava a euro 2.056.326,15, nel corso dell'anno è stato utilizzato interamente e presentava, quindi al 31/12, un saldo pari a zero.

Il Fondo TFR presentava all'inizio dell'esercizio 2014 un importo di euro 18.186.924,17 costituito dalle risorse accantonate per tale finalità ed, in particolare:

- € 4,581 milioni, credito verso l'INPS (ex gestione INPDAP) per i contributi relativi alle indennità di anzianità e ai trattamenti di fine rapporto, versati negli anni dal 2006 al 2009, quando l'INAF non era più iscrivibile alla gestione previdenziale EX-ENPAS;
- € 10,487 milioni dalle restituzioni effettuate dall'INPS (ex gestione INPDAP) a partire dal 2010 dei contributi per Indennità di anzianità e di Fine Rapporto precedentemente accantonati e passati poi alla gestione diretta dell'INAF;
- € 3,119 milioni a titolo di accantonamenti a valere sull'assegnazione ordinaria.

Nel corso dell'esercizio 2014 sono stati poi accantonati al Fondo ulteriori euro 68.088,46 derivanti da altri versamenti effettuati dall'INPS per la stessa causale dei precedenti (restituzione accantonamento contributi per trattamenti di fine rapporto passati alla gestione diretta dell'INAF). Alla fine dell'esercizio il Fondo TFR presentava quindi un saldo di euro 18.255.012,63.



### **3B1. CONTENIMENTO E RAZIONALIZZAZIONE DELLA SPESA PUBBLICA**

La gestione di bilancio è stata effettuata nel rispetto dei limiti di spesa previsti dalle Leggi Finanziarie (a partire dal 2010 Leggi di stabilità) e dai Decreti taglia spese, in particolare nel rispetto delle disposizioni dettate dalla Legge 23 dicembre 2005, n. 266 (Legge finanziaria 2006), dalla Legge 4 agosto 2006, n. 248 di conversione del Decreto Legge 4 luglio 2006, n. 223.

Con D.L. 25 giugno 2008, n. 112, convertito, con modificazioni, dalla Legge 6 agosto 2008, n. 133 (in particolare l'art. 61), sono state disposte ulteriori misure di riduzione della spesa con effetto a decorrere dall'anno 2009. Inoltre, continuano a trovare applicazione le norme previste dal D.L. 31 maggio 2010, n. 78, convertito, con modificazioni, dalla Legge 30 luglio 2010, n. 122, quelle di cui al decreto legge 6 luglio 2011, n. 98, convertito, con modificazioni, dalla legge 15 luglio 2011, n. 111, alle quali si aggiungono quelle stabilite dal decreto legge 6 luglio 2012, n. 95, convertito, con modificazioni, dalla legge 7 agosto 2012, n. 135 nonché quelle statuite dalla legge 24 dicembre 2012, n. 228 (Legge di stabilità 2013) e dal decreto legge 31 agosto 2013, n. 101, convertito, con modificazioni, dalla legge 30 ottobre 2013, n. 125.

Nel corso del 2014 è stato emanato il decreto legge 24 aprile 2014, n. 66, convertito, con modificazioni, dalla legge 23 giugno 2014, n. 89, recante "Misure urgenti per la competitività e la giustizia sociale".

Le tipologie di spesa soggette ai limiti di spesa sono:

1) Spese di rappresentanza (art. 6, comma 8, del decreto legge 31 maggio 2010, n. 78, convertito, con modificazioni, dalla legge 30 luglio 2010, n. 122): risulta impegnata la spesa complessiva di euro 25,10, inferiore al limite massimo di euro 236,07 che corrisponde al 20% della spesa 2009 (euro 1.180,33). Il versamento al bilancio dello Stato per l'anno 2014 è pari alla differenza tra la spesa impegnata nel 2009 ed il limite di spesa vigente e, pertanto, pari ad euro 944,26. Tale versamento è stato regolarmente eseguito. Si evidenzia che la succitata misura di contenimento della spesa per rappresentanza è aggiuntiva alle riduzioni operate, ai sensi dell'art. 61, comma 5, del decreto Legge n. 112/2008, convertito, con modificazioni, dalla Legge n. 133/2008. Il versamento della somma proveniente dalla riduzione di spesa in parola, per l'anno 2014, è stato pari ad euro 3.474,18 ed è stato regolarmente eseguito dall'INAF.

2) Convegni: in ordine ai convegni, gli Enti di Ricerca sono esclusi, a decorrere dall'anno 2009, dall'obbligo di rispetto dei limiti di spesa di cui all'art. 61, comma 5, del D.L. 112/2008, convertito, con modificazioni, dalla Legge n. 133/2008). Gli Enti di Ricerca sono, inoltre, esclusi dall'obbligo di rispetto dei limiti di spesa previsti dall'art. 6, comma 8, del decreto legge 31 maggio 2010, n. 78, convertito, con modificazioni, dalla legge 30 luglio 2010, n. 122 e successivamente modificata



dall'art. 10, comma 20, del D.L. 6 luglio 2011, n. 98, convertito, con modificazioni, dalla Legge 15 luglio 2011, n. 111.

3) Manutenzione, noleggio, e acquisto autovetture: l'articolo 15 del decreto legge 24 aprile 2014, n. 66, convertito, con modificazioni, dalla legge 23 giugno 2014, n. 89, ha novellato ulteriormente il comma 2 dell'art. 5, del decreto legge 6 luglio 2012, n. 95, convertito, con modificazioni, dalla legge 7 agosto 2012, n. 135, infatti *“A decorrere dal 1° maggio 2014, le amministrazioni pubbliche (...) non possono effettuare spese di ammontare superiore al 30 per cento della spesa sostenuta nell'anno 2011 per l'acquisto, la manutenzione, il noleggio e l'esercizio di autovetture, nonché per l'acquisto di buoni taxi. Tale limite può essere derogato, per il solo anno 2014, esclusivamente per effetto di contratti pluriennali già in essere”*. Si rammenta che il limite previsto per questa tipologia di spesa, relativo al primo quadrimestre 2014, era pari al 50 per cento della spesa sostenuta nell'anno 2011 per l'acquisto, la manutenzione, il noleggio e l'esercizio di autovetture, nonché per l'acquisto di buoni taxi. La spesa da consuntivo, per l'anno 2011, è stata pari ad euro 80.068,10 e nel 2014 risulta impegnata la somma di euro 33.806,09, che supera il limite esclusivamente per effetto di contratti pluriennali già in essere così come consentito dalle norme per il solo anno 2014. Si sottolinea che la succitata misura di contenimento della spesa per autovetture è aggiuntiva alle riduzioni operate, ai sensi dell'art. 6, comma 14, del decreto Legge n. 78/2010, convertito, con modificazioni, dalla Legge n. 122/2010. La somma di euro 20.282,96 derivante dalle riduzioni di spesa compiute in applicazione del surrichiamato art. 6 del decreto legge n. 78/2010 (differenza tra la spesa impegnata nel 2009, pari ad euro 101.414,79, ed il limite di spesa vigente, pari ad euro 81.131,83) è stata versata al Bilancio dello Stato.

4) Spesa per contratti di consulenza professionale: l'INAF come tutti gli Enti di Ricerca è esonerato dall'osservare i limiti di spesa sui contratti di consulenza; tuttavia svolge a livello prudenziale un controllo capillare di tutti i contratti prima della stipulazione, al fine di contenere il ricorso a tali contratti entro rigorosi limiti di spesa e nei casi strettamente necessari ad assicurare l'assolvimento dei compiti istituzionali nella riscontrata assenza di professionalità interne.

5) Per ciò che concerne le spese relative alle indennità, compensi e retribuzioni corrisposte al Consiglio di Amministrazione e Organi Collegiali comunque denominati (art. 6, comma 3 del D.L. 78/2010, legge di conversione 30 luglio 2010, n. 122), il versamento al bilancio dello Stato per l'anno 2014 è pari al 10% degli importi risultanti alla data del 30 aprile 2010 (euro 143.742,80) e pertanto il versamento eseguito è stato di euro 14.374,28.

6) manutenzione immobili: per l'applicazione delle misure contenitive della spesa sono in corso le necessarie iniziative per una precisa valutazione e stima dei valori degli immobili in gran parte di proprietà del demanio e concessi in uso gratuito; la normativa di limitazione delle spese per



manutenzione ordinaria e straordinaria, basata su percentuali da applicare al medesimo valore, presuppone l'avvenuto completo espletamento delle predette iniziative al fine di acquisire tutti gli elementi conoscitivi del patrimonio immobiliare dell'Ente.

7) Spese per missioni: (art. 6, comma 12, D L. n. 78 del 31/05/2010, legge di conversione 30 luglio 2010, n. 122): la spesa annua per missioni non può essere superiore al 50% di quella sostenuta nel 2009; sono escluse dal limite le spese per missioni strettamente connesse ad accordi internazionali ovvero indispensabili per assicurare la partecipazione a riunioni presso enti e organismi internazionali o comunitari nonché quelle riguardanti lo svolgimento di compiti ispettivi. L'art. 58, comma 3 bis, del decreto legge 21 giugno 2013, n. 69, convertito, con modificazioni, dalla Legge n. 98/2013 recante "Disposizioni urgenti per il rilancio dell'economia", ha integrato il quarto periodo dell'art. 6, comma 12, del decreto legge n. 78/2010, convertito dalla legge n. 122/2010, escludendo dal limite del 50% della spesa sostenuta nell'anno 2009, anche le spese per missioni sostenute con risorse derivanti da "*finanziamenti di soggetti pubblici destinati ad attività di ricerca*".

Il versamento della somma proveniente dalla riduzione di spesa di cui all'art. 6, comma 12, del D.L. n. 78/2010, per l'anno 2014, è stato pari ad euro 21.713,96 ed è stato regolarmente eseguito dall'INAF. Anche la spesa è stata, inoltre, contenuta entro il limite di € 21.713,96.

8) Spese per la formazione (art. 6, comma 13 del D.L. 78/2010, legge di conversione 30 luglio 2010, n. 122): la spesa del 2009, pari ad euro 529.257,94, è stata ridotta entro il 50% del predetto importo e pertanto la differenza di euro 264.628,97 è stata versata al Bilancio dello Stato.

9) Spese per mobili ed arredi (art. 1, comma 141, L. n. 228 del 24 dicembre 2012- Legge di stabilità 2013, come modificato dall'articolo 10, comma 6, del decreto legge 31 dicembre 2014, n. 192). Negli anni 2013, 2014 e 2015 le amministrazioni pubbliche non possono effettuare spese di ammontare superiore al 20 per cento della spesa sostenuta in media negli anni 2010 e 2011 per l'acquisto di mobili ed arredi, salvo che l'acquisto sia funzionale alla riduzione delle spese, connesse alla conduzione degli immobili. L'INAF ha sostenuto una spesa, per mobili ed arredi, pari ad euro 45.492,30 nel 2010 ed euro 37.448,33 nel 2011, per una media, dei due anni in esame, di euro 41.470,32. La Legge di stabilità 2013 prevede un tetto di spesa pari al 20% di quest'ultimo importo, che risulta pari ad euro 8.294,06. Ciò premesso, si evidenzia che nel 2014 l'Ente ha impegnato l'importo di euro 2.792,28 che è inferiore al suddetto tetto massimo di spesa (euro 8.294,06). Inoltre, è stato versato al Bilancio dello Stato l'importo di euro 33.176,25, dato dalla differenza fra quanto mediamente speso negli anni 2010 e 2011 (euro 41.470,32) ed il limite di spesa vigente (euro 8.294,06).



Con riferimento alla normativa sul contenimento e la razionalizzazione della spesa pubblica si conferma pertanto la regolarità e tempestività degli adempimenti posti in essere dall'Ente nel 2014, nel rispetto dei limiti di spesa fissati sia nella puntualità dei relativi versamenti al Bilancio dello Stato. Si vedano in proposito gli allegati n. 10A e 10B.

### 3C. RESIDUI

Con delibera del Consiglio di Amministrazione n. 18 del 16 aprile 2015 e successivamente all'acquisizione del parere favorevole del Collegio dei Revisori, è stato deliberato il riaccertamento dei residui attivi e passivi al 1° gennaio 2015. Ai sensi dell'articolo 25 del Regolamento di Contabilità la delibera di riaccertamento dei residui costituisce parte integrante del rendiconto finanziario (Allegato n. 4). La situazione che si presenta è la seguente:

<i>Tabella n. 11 - RESIDUI ATTIVI AL 31/12/2014</i>						
	Residui attivi all'1/1/2014	Variazioni	Residui attivi al 31/12/2014	Riscossi	Rimasti da riscuotere	
	Imp.Deliberato		Imp. Finale delib.		da liquidare	da emettere
<b>Totale generale</b>	19.685.995,83	-110.445,85	19.575.549,98	6.469.039,54	7.267.541,47	5.838.968,97
<b>Totale</b>					<b>13.106.510,44</b>	

<i>Tabella n. 12 - RESIDUI PASSIVI AL 31/12/2014</i>						
	Residui passivi all'1/1/2014	Variazioni	Residui passivi al 31/12/2014	Pagati	Rimasti da pagare	
	Imp.Deliberato		Imp. Finale delib.		da liquidare	da emettere
<b>Totale generale</b>	25.787.064,52	-782.278,09	25.004.786,43	19.904.474,90	4.587.620,39	512.691,14
<b>Totale</b>					<b>5.100.311,53</b>	

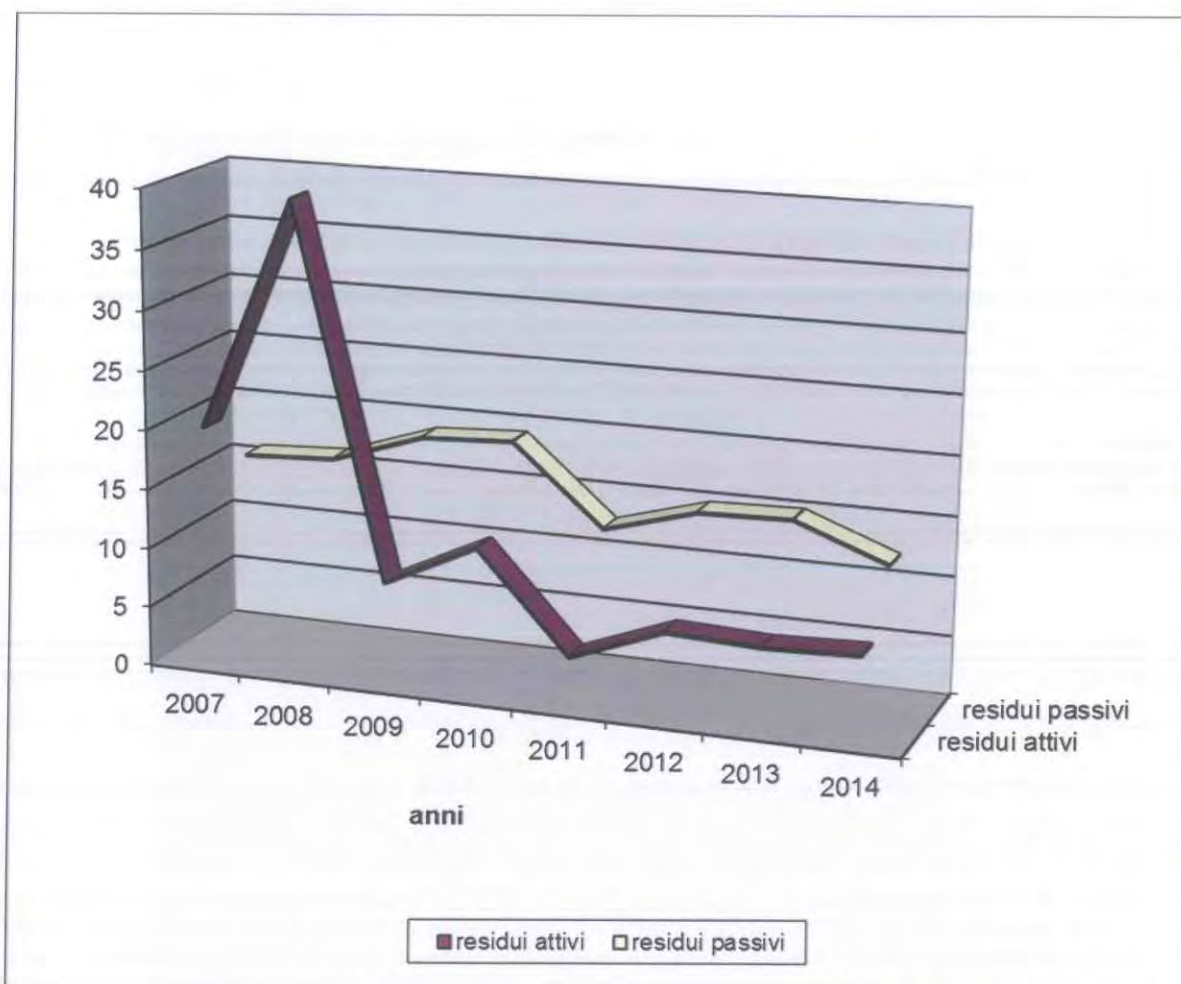
## INDICATORI RESIDUI

Per facilitare l'analisi dell'andamento dei residui sono stati calcolati gli indici di bilancio di seguito riportati.

<i>Tabella n. 13 - GRADO DI FORMAZIONE DEI RESIDUI ANNI 2007 —▶ 2014</i>			
<b>RESIDUI ATTIVI</b>			
Anno	Residui attivi sorti nell'esercizio	Totale accertamenti dell'esercizio	% grado di formazione residui attivi
2007	30.256.333,85	150.673.021,03	<b>20,08</b>
2008	64.180.971,48	162.252.613,85	<b>39,56</b>
2009	12.813.572,38	149.005.835,20	<b>8,6</b>
2010	20.833.931,46	168.722.118,28	<b>12,35</b>
2011	6.081.355,46	146.336.322,99	<b>4,16</b>
2012	11.731.779,98	164.484.544,38	<b>7,13</b>
2013	9.859.153,80	145.009.836,55	<b>6,80</b>
2014	11.443.692,10	161.881.469,62	<b>7,07</b>
<b>RESIDUI PASSIVI</b>			
Anno	Residui passivi sorti nell'esercizio	Totale impegni dell'esercizio	% grado di formazione residui passivi
2007	21.123.674,50	133.855.662,64	<b>15,78</b>
2008	25.916.175,26	160.062.858,49	<b>16,19</b>
2009	28.408.201,15	151.313.928,51	<b>18,77</b>
2010	32.656.611,06	170.219.342,63	<b>19,18</b>
2011	18.019.200,17	143.008.727,86	<b>12,6</b>
2012	20.193.265,52	136.657.619,40	<b>14,78</b>
2013	22.594.845,49	150.725.636,85	<b>14,99</b>
2014	17.437.321,45	144.565.966,09	<b>12,06</b>



*Grafico n. 4: Grado di formazione dei residui anni 2007-2014 (valori percentuali)*

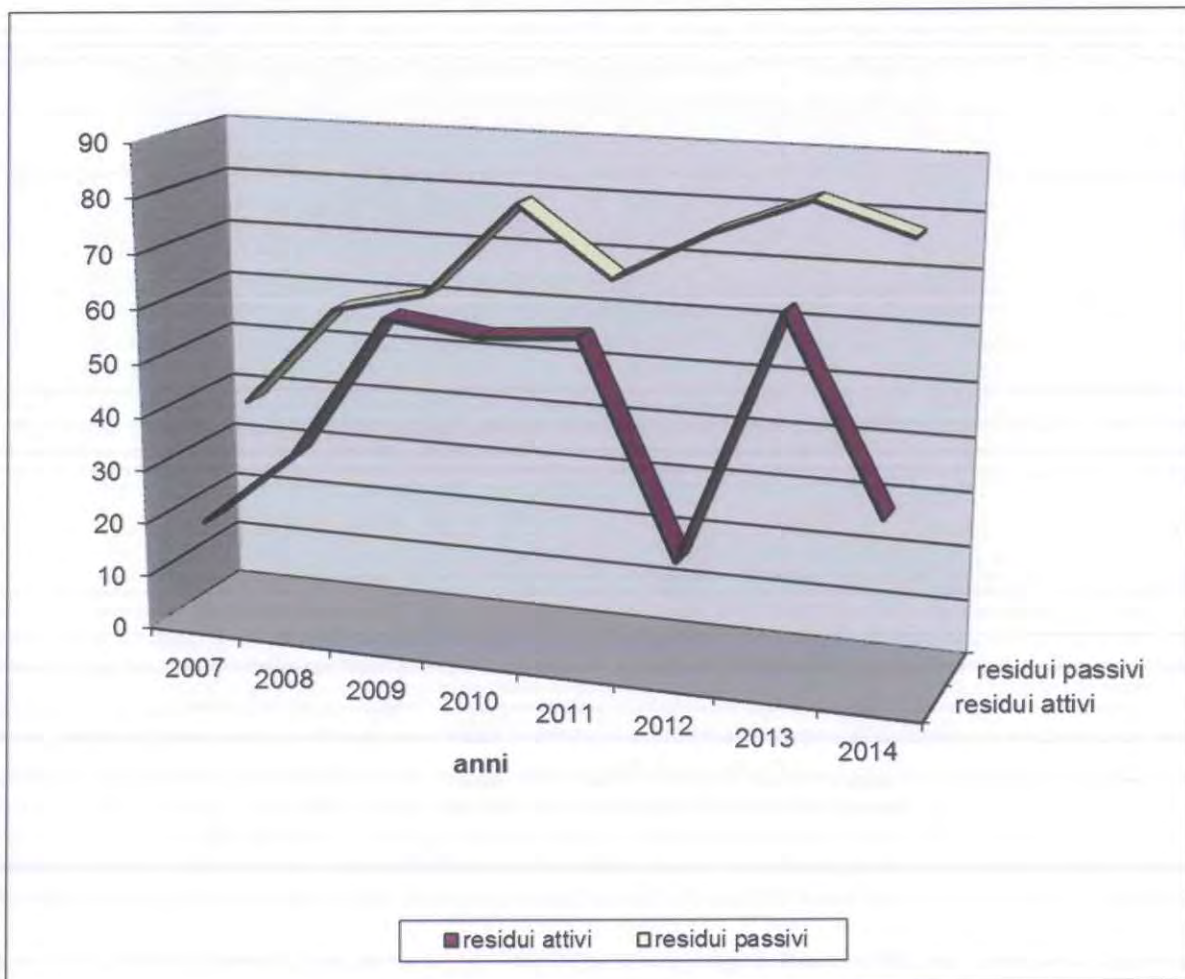


*Tabella n. 14 - GRADO DI SMALTIMENTO DEI RESIDUI ANNI  
2007 → 2014*

RESIDUI ATTIVI			
Anno	Riscossioni in c/residui	Residui attivi esistenti all'inizio dell'esercizio	% grado di smaltimento residui attivi
2007	6.356.815,43	32.195.193,74	<b>19,74</b>
2008	19.195.987,97	56.077.286,57	<b>34,23</b>
2009	61.204.552,95	100.956.120,86	<b>60,62</b>
2010	26.712.774,29	51.784.066,20	<b>51,58</b>
2011	27.330.447,48	45.669.125,81	<b>59,84</b>
2012	5.131.497,66	23.703.852,64	<b>21,65</b>
2013	20.156.724,58	30.135.841,65	<b>66,89</b>
2014	6.469.039,54	19.685.995,83	<b>32,86</b>

RESIDUI PASSIVI			
Anno	Pagamenti in c/residui	Residui passivi esistenti all'inizio dell'esercizio	% grado di smaltimento residui passivi
2007	18.534.888,74	48.597.811,05	<b>38,14</b>
2008	22.133.843,16	38.756.514,65	<b>57,11</b>
2009	24.226.102,56	39.648.364,51	<b>61,1</b>
2010	32.967.923,50	43.044.001,60	<b>76,59</b>
2011	27.807.267,81	41.845.515,26	<b>66,45</b>
2012	22.207.825,17	29.333.511,52	<b>75,71</b>
2013	19.858.043,58	24.065.374,19	<b>82,52</b>
2014	19.904.474,90	25.787.064,52	<b>77,19</b>

*Grafico n. 5: Grado di smaltimento dei residui anni 2007-2014 (valori percentuali)*





L'attività di presidio e monitoraggio della situazione dei residui da parte degli Uffici della Direzione Generale è stata potenziata sin dagli ultimi mesi del 2014 nell'ottica di migliorare i risultati della contabilità economico-patrimoniale e di semplificare gli adempimenti in vista della sperimentazione del nuovo principio di competenza finanziaria "potenziata". Il risultato di tale lavoro appena percepibile dall'esame del conto consuntivo 2014, si potrà interamente apprezzare con l'esame del conto consuntivo 2015.

Ciò nonostante si può comunque evidenziare una maggiore attenzione e controllo nella fase di formazione dei residui ed il mantenimento di un buon grado di smaltimento soprattutto per i residui passivi.

**Tabella n. 15 – RIEPILOGO RESIDUI ATTIVI**

Residui attivi al 31/12/2009	Residui attivi al 31/12/2010	Residui attivi al 31/12/2011	Residui attivi al 31/12/2012	Residui attivi al 31/12/2013	Residui attivi al 31/12/2014
38.970.493,82	24.835.194,35	17.622.497,18	18.404.061,67	9.826.842,03	13.106.510,44

**Tabella n. 16 - RIEPILOGO RESIDUI PASSIVI**

Residui passivi al 31/12/2009	Residui passivi al 31/12/2010	Residui passivi al 31/12/2011	Residui passivi al 31/12/2012	Residui passivi al 31/12/2013	Residui passivi al 31/12/2014
14.635.800,45	9.188.904,20	11.314.311,35	3.872.108,67	3.174.662,94	5.100.311,53

**Tabella n. 17 - RESIDUI ATTIVI**

Ammontare iniziale al 1/1/2012	Somme rimosse nel 2012	Variazioni 2012	Somme da riscuotere al 31/12/2012
23.703.852,64	5.131.497,66	<b>-168.293,31</b>	18.404.061,67

Ammontare iniziale al 1/1/2013	Somme rimosse nel 2013	Variazioni 2013	Somme da riscuotere al 31/12/2013
30.135.841,65	20.156.724,58	<b>-152.275,04</b>	9.826.842,03

Ammontare iniziale al 1/1/2014	Somme rimosse nel 2014	Variazioni 2014	Somme da riscuotere al 31/12/2014
19.685.995,83	6.469.039,54	<b>-110.445,85</b>	13.106.510,44



**Tabella n. 18 - RESIDUI PASSIVI**

Ammontare iniziale al 1/1/2012	Somme pagate nel 2012	Variazioni 2012	Somme da pagare al 31/12/2012
29.333.511,52	22.207.825,17	<b>-3.253.577,68</b>	3.872.108,67

Ammontare iniziale al 1/1/2013	Somme pagate nel 2013	Variazioni 2013	Somme da pagare al 31/12/2013
24.065.374,19	19.858.043,58	<b>-1.032.667,67</b>	3.174.662,94
Ammontare iniziale al 1/1/2014	Somme pagate nel 2014	Variazioni 2014	Somme da pagare al 31/12/2014
25.787.064,52	19.904.474,90	<b>-782.278,09</b>	5.100.311,53

Si allega il provvedimento di riaccertamento dei residui (Allegati n. 4, 4A, 4B, 4C e 4D).

### ***3D. ANALISI DEI RISULTATI CONTABILI COMPLESSIVI***

#### **Risultato della gestione di competenza**

La gestione di competenza del 2014 si chiude con un avanzo finanziario di € 17.315.503,53. Dalla tabella che segue emerge che nell'esercizio 2014 si è realizzato un avanzo di parte corrente dell'importo di euro 24.440.597,88 ed un disavanzo in conto capitale dell'importo di euro 7.125.094,35 comportando un avanzo complessivo di competenza dell'importo suindicato di euro 17.315.503,53.

L'esercizio 2013 si era chiuso con un disavanzo di 5,7 milioni di euro.

**Tabella n. 19 – Gestione finanziaria dell'esercizio 2014**

	ENTRATE		USCITE
Correnti	134.301.393,64		109.860.795,76
Avanzo di parte corrente		24.440.597,88	
Alienazione di beni	0		0
Conto Capitale	633.018,53		7.758.112,88
Avanzo c/capitale		-7.125.094,35	
Fondo rinn.contratt.	0		0
Partite di giro	26.947.057,45		26.947.057,45
Totale	161.881.469,62		144.565.966,09
AVANZO FINANZIARIO DI COMPETENZA			<b>17.315.503,53</b>
TOTALE GENERALE	161.881.469,62		161.881.469,62



Dalla tabella n. 10 e dall'allegato n. 3D, si evince che una parte delle entrate correnti sono state destinate alla copertura della spesa in conto capitale che risulta così distribuita: 2,216 milioni di euro per il personale cessato, 3,705 milioni di euro per la ricerca scientifica, 461 milioni di euro per beni immobili, 144 mila euro per immobilizzazioni immateriali, 154 mila euro per rimborso quota capitale mutui passivi, 1078 milioni di euro per acquisizione beni durevoli.

La spesa per il personale, pari a 62,664 milioni di euro, ivi compresi gli oneri riflessi, ha assorbito il 53,28% della spesa complessiva (57,04% della spesa in parte corrente), escluse le partite di giro.

Le spese di funzionamento, pari a 8,813 milioni di euro hanno assorbito il 7,49% della spesa complessiva al netto delle partite di giro (8,02% della spesa corrente), mentre le spese, di parte corrente, per la ricerca ed i progetti, complessivamente pari a 37,150 milioni di euro, hanno assorbito il 31,58% della spesa complessiva al netto delle partite di giro (33,82% della spesa corrente).

Le spese in conto capitale incidono sulla spesa totale, al netto delle partite di giro, per il 6,59%.

Infine, le partite di giro rappresentano il 22,91% della spesa complessiva.

Dal confronto dei dati con l'esercizio 2013 emerge la seguente situazione:

***Tabella n. 20 – Confronto gestione finanziaria anni 2013 - 2014***

	ENTRATE			USCITE		
	2013	2014	%	2013	2014	%
Correnti	116.364.386,00	134.301.393,64	15,41	111.664.902,54	109.860.795,76	-1,62
Alienazione beni						
Conto Capitale	2.166.496,09	633.018,53	-70,78	12.581.779,85	7.758.112,88	-62,18
Acc. Mutui						
Partite giro	26.478.954,46	26.947.057,45	1,76	26.478.954,46	26.947.057,45	1,76
Totale	145.009.836,55	161.881.469,62		150.725.636,85	144.565.966,09	
Av/Disavanzo finanz.	<b>5.715.800,30</b>				<b>17.315.503,53</b>	
Totale generale	150.725.636,85	161.881.469,62		150.725.636,85	161.881.469,62	

Come detto, rispetto all'esercizio 2013 - dove si era registrato un disavanzo finanziario di 5.715.800,30 euro - nel 2014 si evidenzia un avanzo finanziario di 17.315.503,53 euro. Il dato relativo alla diminuzione delle entrate in c/capitale è dovuto al minor trasferimento da parte dell'INPDAP degli accantonamenti TFR passati alla gestione diretta dell'Ente dal 31/12/2005.

L'avanzo di amministrazione dell'esercizio 2014, che parte dal risultato di amministrazione dell'esercizio precedente, ammonta ad euro 113.958.659,65, come emerge dal sottostante prospetto.

Confrontando i dati con l'avanzo di amministrazione dell'esercizio precedente (euro 95.971.323,88) si registra un aumento di circa il 18,74% la cui composizione sarà approfondita al successivo paragrafo 3E.

Nel prospetto che segue è evidenziato il risultato di amministrazione:

**Tabella n. 21 – Dimostrazione del risultato di amministrazione**

Consistenza cassa inizio esercizio	102.072.392,57	
Residui attivi all'inizio dell'esercizio	19.685.995,83	
Residui passivi all'inizio dell'esercizio	-25.787.064,52	
<b>Avanzo di amministrazione all'inizio dell'esercizio</b>		<b>95.971.323,88</b>
Variazione residui attivi	-110.445,85	
Variazione residui passivi	782.278,09	
<b>Risultato della gestione di competenza (avanzo)</b>		<b>17.315.503,53</b>
<b>AVANZO DI AMMINISTRAZIONE FINALE</b>		<b>113.958.659,65</b>

#### **GESTIONE DI CASSA**

Per la gestione di cassa il differenziale in conto competenza tra riscossioni (€ 156.906.817,06) e pagamenti (€ 147.033.119,54) determina un avanzo di € 9.873.697,52. La gestione dei residui ha comportato riscossioni per € 6.469.039,54 e pagamenti per € 19.904.474,90, con un conseguente disavanzo di € 13.435.435,36.

Considerando il fondo di cassa iniziale, tale gestione si è chiusa con un saldo positivo, come di seguito evidenziato:

**Tabella n. 22 – Gestione di cassa esercizio 2014**

*Fondo cassa complessivo al 31.12.2014:*

- c/o Tesoreria unica 1/1/2014 € 102.072.392,57

*Somme riscosse:*

C/ competenza € 150.437.777,52

C/ residui € 6.469.039,54

Totale riscossioni € 156.906.817,06

*Pagamenti eseguiti:*

C/ competenza € 127.128.644,64

C/residui € 19.904.474,90

Totale pagamenti € 147.033.119,54

**Disponibilità al 31.12.2014 € 111.946.090,09**

**Disponibilità presso la Tesoreria unica Banca d'Italia € 112.119.448,50**



L'importo di € 111.946.090,09 risulta dal registro di cassa dell'Ente, che non coincide, per euro 173.358,41, con le giacenze presso la Tesoreria Unica al 31 dicembre 2014, ammontanti ad € 112.119.448,50. Tale differenza è dovuta ad operazioni non contabilizzate al 31 dicembre 2014 dalla Banca d'Italia come di seguito evidenziato:

**Tabella n. 23 – Quadro di raccordo tra saldo BNL e giacenza presso conto di Tesoreria anno 2014**

Saldo contabile al 31/12/2014	€ 111.946.090,09 +
Pagamenti contabilizzati da BNL ma non dalla Tesoreria Unica Banca d'Italia	€ 173.358,41 +
Riscossioni contabilizzate da BNL ma non dalla Tesoreria Unica Banca d'Italia	€ 0,00 -
Rettifiche contabili	€ 0,00 -
<b>Saldo giacente presso il c/ Tesoreria Unica</b>	
<b>Banca d'Italia al 31/12/2014</b>	<b>€ 112.119.448,50</b>

L'Avanzo di Cassa reale nel conto di Tesoreria unica n. 58901 intestato a "Istituto Nazionale di Astrofisica" al termine dell'esercizio finanziario 2014 è, pertanto, pari a € 111.946.090,09.

Aggiungendo a questa somma i residui attivi per un ammontare di € 24.550.202,54 e sottraendo i residui passivi pari a € 22.537.632,98, si ottiene l'Avanzo di Amministrazione dell'INAF per l'esercizio finanziario 2014 pari a € 113.958.659,65 che, in gran parte, è composto da fondi finalizzati o da fondi per i quali è già stabilita una destinazione (programmazione di spesa) e nella restante parte costituisce avanzo non vincolato.

### **3.E - AVANZO**

L'Avanzo presunto, riportato nella prima posta delle entrate del preventivo approvato in dicembre 2014 è pari ad euro 79.578.203,95; l'avanzo di amministrazione definitivo al 31 dicembre 2014 è pari ad euro 113.958.659,65.

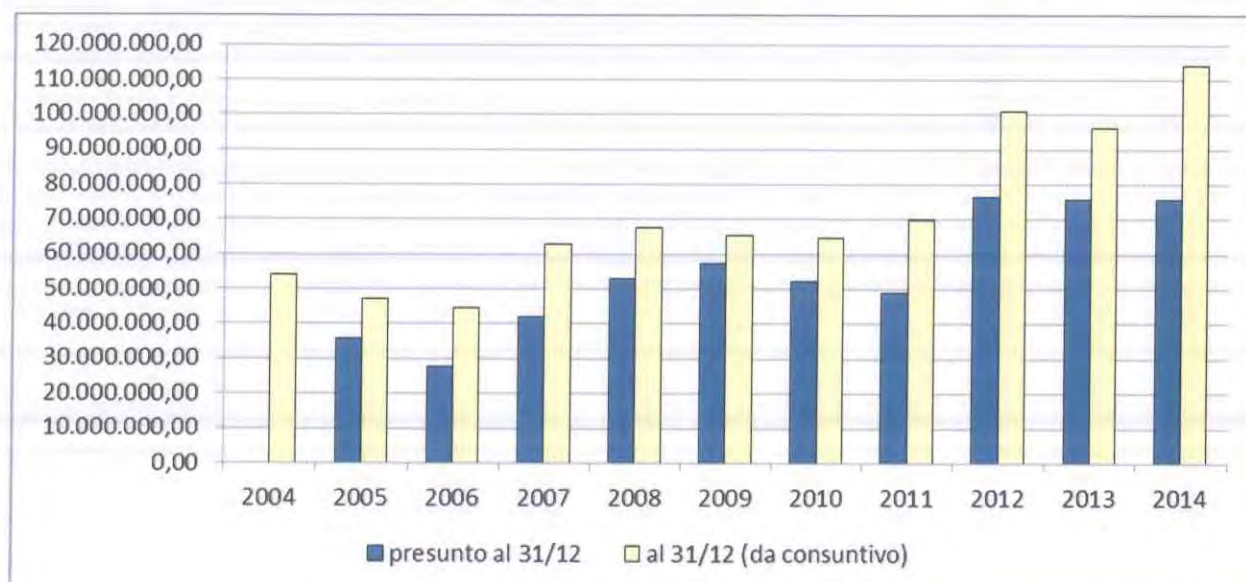


**Tabella n. 24 - Avanzo di amministrazione (comparazione con esercizi precedenti)**

<b>31/12/2004 (da consuntivo)</b>	<b>53.964.534,13</b>
Presunto al 31/12/2005	35.792.559,51
<b>31/12/2005 (da consuntivo)</b>	<b>47.112.513,07</b>
Presunto al 31/12/2006	27.834.859,14
<b>31/12/2006 (da consuntivo)</b>	<b>44.488.912,26</b>
Presunto al 31/12/2007	42.148.681,38
<b>31/12/2007 (da consuntivo)</b>	<b>62.703.937,15</b>
Presunto al 31/12/2008	52.978.274,35
<b>31/12/2008 (da consuntivo)</b>	<b>67.678.026,03</b>
Presunto al 31/12/2009	57.198.504,23
<b>31/12/2009 (da consuntivo)</b>	<b>65.375.320,13</b>
Presunto al 31/12/2010	52.339.992,30
<b>31/12/2010 (da consuntivo)</b>	<b>64.529.172,12</b>
Presunto al 31/12/2011	49.056.857,00
<b>31/12/2011 (da consuntivo)</b>	<b>69.894.522,20</b>
Presunto al 31/12/2012	76.359.883,83
<b>31/12/2012 (da consuntivo)</b>	<b>100.806.731,55</b>
Presunto al 31/12/2013	75.451.723,09
<b>31/12/2013 (da consuntivo)</b>	<b>95.971.323,88</b>
Presunto al 31/12/2014	79.578.203,95
<b>31/12/2014 (da consuntivo)</b>	<b>113.958.659,65</b>

L'avanzo di amministrazione alla fine dell'esercizio, pari ad euro **113.958.659,65** ha subito un incremento del 18,70% circa rispetto al risultato del 2013 nel quale si era registrato un avanzo pari ad euro **95.971.323,88**.

*Grafico n. 6: Avanzo di amministrazione (comparazione con esercizi precedenti)*





La formazione dell'avanzo di amministrazione è da ricondurre in parte all'impossibilità di una corretta programmazione della spesa poiché l'assegnazione del FOE e delle altre entrate di provenienza ministeriale avviene nella seconda metà dell'esercizio ed in parte all'accreditamento di diversi fondi esterni (ASI ed altro) nei mesi conclusivi dell'anno: ciò non consente l'utilizzo dei fondi nell'esercizio di assegnazione.

È, tra l'altro, da considerare che l'elevata percentuale delle economie di spesa che generano l'avanzo di amministrazione deriva dalla gestione dei fondi finalizzati alla ricerca il cui utilizzo avviene in esercizi successivi a quello in cui si verifica il finanziamento a destinazione vincolata e che il Regolamento di amministrazione e contabilità dell'Ente consente di utilizzare a decorrere sin dal 1 gennaio dell'esercizio successivo senza necessità di accertamento ulteriore. Tali progetti hanno, infatti, molto spesso una durata pluriennale con rigide regole di rendicontazione delle spese a fronte di entrate spesso disponibili per intero fin dall'inizio del progetto.

Gran parte dell'avanzo dell'INAF è costituito da fondi già destinati alla ricerca, per progetti finanziati con fondi a destinazione vincolata (circa il 65,19% del 2014, rispetto al 64,12% del 2013) e all'edilizia (circa il 7,61% del 2014 rispetto al 6,80% del 2013) come, peraltro, già evidenziato, nei consuntivi relativi agli esercizi finanziari precedenti al 2014.

Un'ulteriore quota dell'avanzo è vincolata alla copertura delle spese del personale: € 30.756.631,10

Nel dettaglio, le somme relative all'avanzo sono così suddivise:

A) Distribuzione dell'avanzo vincolato per progetti scientifici	€	73.729.904,76
B) Distribuzione dell'avanzo vincolato per edilizia	€	8.611.995,73
C) Distribuzione dell'avanzo vincolato per personale	€	30.756.631,10
D) Avanzo non vincolato	€	860.128,06

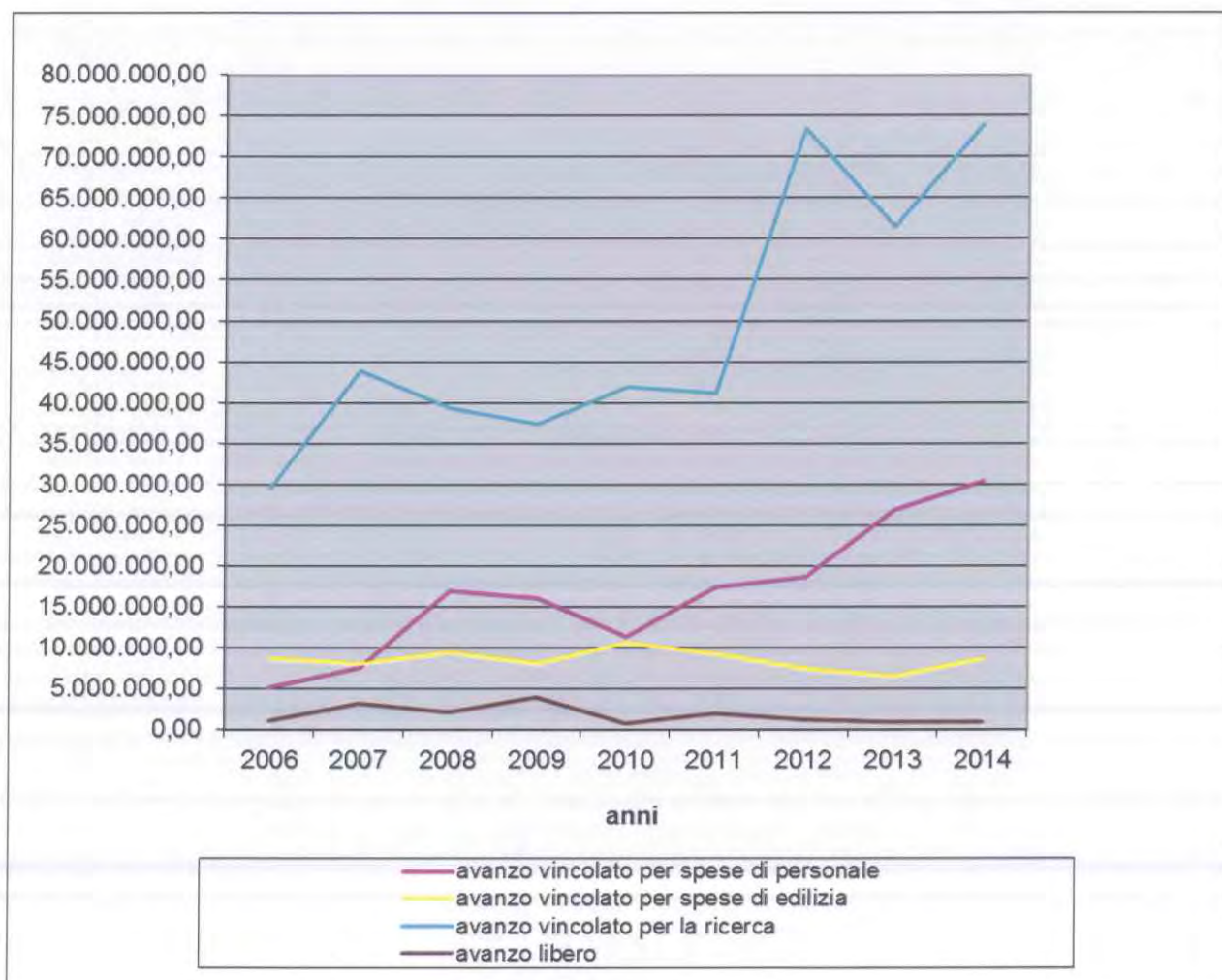
**Tabella n. 25 – Suddivisione avanzo a destinazione vincolata per macro-finalità**

A) avanzo vincolato per la ricerca	73.729.904,76	Tabella 27
B) avanzo vincolato per spese di edilizia	8.611.995,73	Tabella 28
C) avanzo vincolato per spese di personale	30.756.631,10	Tabella 29
<b>Totale avanzo vincolato</b>	<b>113.098.531,59</b>	

**Tabella n. 26 – Suddivisione avanzo a destinazione vincolata: confronto ultimi sette anni**

	avanzo vincolato per spese di personale	avanzo vincolato per spese di edilizia	avanzo vincolato per la ricerca	avanzo libero	totale avanzo
<b>2008</b>	16.986.576,08	9.366.080,75	39.272.959,98	2.052.409,22	<b>67.678.026,03</b>
<b>2009</b>	16.067.397,74	7.963.670,97	37.372.402,18	3.971.849,24	<b>65.375.320,13</b>
<b>2010</b>	11.369.217,15	10.563.260,97	41.842.131,48	754.562,52	<b>64.529.172,12</b>
<b>2011</b>	17.379.169,91	9.285.078,88	41.196.443,47	2.033.829,94	<b>69.894.522,20</b>
<b>2012</b>	18.640.134,93	7.372.727,80	73.529.119,30	1.264.749,52	<b>100.806.731,55</b>
<b>2013</b>	26.902.374,22	6.576.491,26	61.537.970,13	954.488,27	<b>95.971.323,88</b>
<b>2014</b>	30.454.094,20	8.611.995,73	74.032.441,66	860.128,06	<b>113.958.659,65</b>

**Grafico n. 7: Suddivisione avanzo a destinazione vincolata: confronto ultimi nove anni**





**A) Tabella n. 27 – Distribuzione dell’avanzo vincolato a finalità di ricerca per progetti scientifici  
(CRA più significativi a confronto con gli esercizi 2008, 2009, 2010, 2011, 2012, 2013 e 2014):**

C.R.A.		2008	2009	2010	2011	2012	2013	2014
Innovazione Tecnologica	Strutture varie	361.917,78	210.031,68	367.241,60				
<b>Sviluppo tecnologico</b>					<b>1.573.161,73</b>	<b>1.069.440,20</b>	<b>851.404,62</b>	<b>636.378,74</b>
Progetti Nazionali	Dip. 1	1.468.174,26	1.436.570,62	1.621.699,47				
Progetti Nazionali	Dip. 2	19.824.622,23	16.515.940,26	14.831.199,78				
<b>Progetti Nazionali</b>					<b>8.044.320,51</b>	<b>12.009.886,09</b>	<b>9.965.962,96</b>	<b>13.239.897,31</b>
Progetti Finanziati U.E.	Dip. 2	2.053.610,78	2.528.141,67	2.566.347,76				
Progetti Finanziati U.E.	Dip. 1	649.514,23	410.242,72	199.177,28				
<b>Progetti europei e internazionali</b>					<b>4.292.459,35</b>	<b>6.149.727,10</b>	<b>8.169.845,32</b>	<b>8.680.399,50</b>
Gestione Strutt. Osserv. Naz.li	Dip. 2	-	-	-				
Attività Spaziali	Dip. 2	10.555.459,31	8.402.008,47	10.425.034,18				
<b>Spazio</b>					<b>9.409.647,41</b>	<b>9.632.238,60</b>	<b>10.231.859,45</b>	<b>10.453.594,04</b>
<b>Sistemi Informativi</b>	Dip. 2	<b>250.799,44</b>	<b>274.167,26</b>	<b>1.093.064,58</b>		<b>918.706,98</b>	<b>1.585.699,73</b>	<b>51.659,73</b>
Infrastrutture e Lab.ri Naz.li	Dip. 2	415.313,29	70.516,73	13.818,73				
<b>Infrastrutture da terra e progetti premiali</b>					<b>15.465.417,95</b>	<b>40.959.614,96</b>	<b>27.628.219,71</b>	<b>38.080.151,37</b>
+ altri progetti vari	-	3.693.548,66	7.524.782,77	10.724.548,10	2.411.436,52	2.789.505,37	3.104.978,34	2.587.824,07
<b>TOTALE</b>		<b>39.272.959,98</b>	<b>37.372.402,18</b>	<b>41.842.131,48</b>	<b>41.196.443,47</b>	<b>73.529.119,30</b>	<b>61.537.970,13</b>	<b>73.729.904,76</b>

L’avanzo relativo ai CRA “Sviluppo Tecnologico” è costituito per oltre il 75% dai progetti “PON portale Laboratorio elettronica” e “PON – Energetic” e per il resto da piccoli importi diffusi nelle varie strutture territoriali.

L’avanzo relativo ai CRA “Progetti Nazionali” contiene come principali componenti:

- circa 1.437.000,00 euro destinati al finanziamento delle borse di dottorato di ricerca (30° e 31° ciclo);
- circa 440.000,00 euro derivanti da finanziamenti ottenuti dalla Regione Sardegna per la radio astronomia;
- le somme destinate ai progetti PRIN INAF 2014 e TECNO INAF 2014 per un totale di circa 2.921.000,00 euro;
- un contributo straordinario di circa 349.000,00 per la partecipazione al programma internazionale "Distributed High Throughput Computing and Storage (DHTCS-IT)", finanziato dal Ministero dell'Istruzione, dell'Università e della Ricerca per il tramite dell'Istituto Nazionale di Fisica Nucleare;
- euro 236.000,00 circa relativo ad un finanziamento della Regione Autonoma della Sardegna (RAS) nell'ambito del Protocollo d'intesa RAS-INAF "Sviluppo scientifico, trasferimento tecnologico, formazione e divulgazione, in astrofisica e tecnologie relative";
- euro 565.000,00 circa per gli Archivi gestiti dall'Osservatorio di Trieste;
- euro 250.000,00 per "Calcolo scientifico" gestiti dall'Osservatorio di Trieste;
- euro 211.000,00 circa per progetto FIRB – Futuro e Ricerca - "Geology of martian fluvio-lacustrine deposits..." gestiti dall'Osservatorio di Teramo;
- euro 200.000,00 da impiegare per il finanziamento delle iniziative in attività di didattica e divulgazione;
- circa 246.000,00 euro per il finanziamento del FIRB – Futuro e Ricerca "Progetto Aspide - Fotometria stellare accurata in regioni dense" gestiti dall'Osservatorio di Bologna;
- euro 130.000,00 circa per finanziamento del progetto "PO FSE Sicilia 2007-2013 "PERFORMA" gestiti dall'Osservatorio di Catania;
- euro 139.000,00 circa per finanziamento del progetto PO FSE Sicilia 2007-2013 "Dalle tecnologie per l'Astrofisica alla creazione..." gestiti dall'Osservatorio di Palermo;
- circa 483.000,00 euro per il finanziamento delle biblioteche e archivi INAF;

Per il resto si tratta di avanzi di importo medio-basso relativi a progetti scientifici.

L'avanzo relativo ai CRA Progetti Europei ed Internazionali ha, quale voce più significativa, il progetto "FP8 AstroFit COFUND-cofinanziamento INAF" per l'importo di 1.000.000,00 di euro; FP7 VIALACTEA il cui totale è pari a circa 659.000,00 euro; seguono, per rilevanza di importo, l'avanzo relativo alle somme destinate al pagamento delle quote di partecipazione agli organismi internazionali di competenza dell'Unità Scientifica Centrale V "Relazioni Internazionali" della Direzione Scientifica per circa 750.000,00 euro e gli avanzi dei progetti FP7 "EXTraS" (euro 355.000,00 circa), FP7 "DARKLIGHT" (euro 226.000,00 circa), FP7 "ETA-EARTH" (euro



389.000,00 circa), FP7 FIRST (euro 244.000,00 circa); FP7 “OPTICON 2” (euro 216.000,00 circa), FP7 “Astrodeep” (euro 149.000,00 circa), FP7 RADIONET3 (euro 155.000,00 circa), FP7 “OPTICON” (euro 241.000,00 circa) e FP7 “CosmoIGM” (euro 274.000,00).

Con riferimento all’avanzo dei CRA Spazio si indicano le voci principali:

- euro 950.000,00 circa per progetto “Realizzazione attività tecniche/scientifiche presso ASDC- Accordo Att. 2014-049-R.O”;
- euro 671.000,00 circa per progetto “Bepi Colombo Fase B2/C - Accordo attuativo n. I/022/10/0”;
- euro 537.000,00 circa per progetto “Exomars Scienza - Fase C2/D (su Accordo ASI/Università di Padova n. I/060/10/0)”;
- euro 576.000,00 circa per protocollo aggiuntivo alla Convenzione Quadro tra ASI e INAF per la realizzazione di attività tecniche e scientifiche presso l’ASDC;
- euro 359.000,00 circa per progetto “Exomars DREAMS EDM PAYLOAD (su accordo ASI/Uni. Padova CISAS n. I/018/12/0)”;
- euro 353.000,00 circa per progetto “Serena fasi B2/C/D su BepiColombo MPO - Accordo attuativo ASI I/081/09/0”;
- euro 320.000,00 circa per progetto “DAWN Continuazione Fase E2 - Attività Scientifica e Supporto ASI I/004/12/0”;

Infine la parte più consistente dell’avanzo relativo ai progetti scientifici si concentra nei CRA denominati “Infrastrutture da Terra” e “Progetti premiali” che contengono:

- la parte relativa alle assegnazioni per i progetti premiali non ancora impegnate per un totale di oltre euro 13.800.000,00;
- Contributo E-ELT;
- le somme da destinare al pagamento della LBT Corporation per 2,4 milioni di euro circa;
- le somme necessarie alla Fondazione Galileo Galilei per euro 2.500.000,00;
- finanziamento MIUR per SRT – Sardinia Radio Telescope per un totale complessivo di oltre 4,1 milione di euro;
- finanziamento per il progetto “Codex – Espresso”, euro 693.000,00 circa;
- fondi per il finanziamento del progetto “CTA GmbH”, 1,3 milioni di euro circa;
- finanziamento MIUR per il progetto CTA – Cherenkov Telescope Array, euro 652.000,00;
- finanziamento MIUR per il progetto SKA – Square Kilometre Array, oltre euro 1,9 milioni;
- finanziamento MIUR per il progetto FLY-EYE, euro 700.000,00 circa.

B) Tabella n. 28 - Distribuzione dell'avanzo vincolato per edilizia (CRA più significativi e confronto anni 2008-2014)

C.R.A.	2008	2009	2010	2011	2012	2013	2014
Navile Bologna – OA Bologna *	2.524.405,02	2.524.405,02	2.524.405,02	2.524.405,02	2.524.405,02	2.524.405,02	2.524.405,02
Planetario – OA Torino	506.454,79	475.153,94	467.902,79	66.118,54	6.689,88	1.848,26	1.360,79
Regione Campania – OA Capodimonte	118.199,63	90.599,63	74.695,41	56.382,68	35.582,63	9.305,65	9.305,65
C.R.A. Edilizia **	5.694.865,95	4.682.646,39	7.450.639,86	6.603.442,07	4.771.319,70	4.040.932,33	6.076.924,27
<b>TOTALE</b>	<b>8.843.925,39</b>	<b>7.772.804,98</b>	<b>10.517.643,08</b>	<b>9.250.348,31</b>	<b>7.337.997,23</b>	<b>6.576.491,26</b>	<b>8.611.995,73</b>

\*Navile Bologna: l'accantonamento dei fondi vincolati per l'edilizia è destinato alla costruzione della nuova sede dell'Osservatorio Astronomico di Bologna in collaborazione con l'Università. Al riguardo sono in essere azioni da parte dei vertici dell'Ente volte a di rimodulare la partecipazione al progetto al fine di generare economie; il progetto originario prevede, infatti, l'impegno dell'Ente a versare all'Università di Bologna una cifra complessiva dell'ordine dei 6 milioni di euro.

\*\*Nel CRA Edilizia sono riportati tutti gli altri avanzi di fondi a destinazione vincolata relativi all'edilizia distribuiti tra le varie strutture. In particolare è presente uno stanziamento di circa 2,6 milioni di euro destinato alla copertura del Programma Triennale dei Lavori Pubblici 2015/2017 in attesa di approvazione definitiva.

Dall'esame della tabella si può notare un progressivo avvicinamento verso una più corretta gestione dei fondi edilizia. Infatti, esauriti i fondi per l'edilizia universitaria ed, escludendo l'accantonamento per la nuova sede di Bologna, si procede con Piani Triennali dei Lavori Pubblici approvati annualmente dal Consiglio di Amministrazione per finanziare gli interventi prioritari di messa a norma ed in sicurezza delle Strutture. Il finanziamento di detti piani deriva, al momento, esclusivamente dai fondi ordinari per cui è a livelli insufficienti a garantire la messa a norma ed in sicurezza di tutti gli immobili in dotazione all'Ente.



**C) Tabella n. 29 - Distribuzione dell'avanzo vincolato per personale per Centro Costo Risorse  
(C.Co.Ri.) confronto anni 2008-2014:**

C.Co.RI.	2008	2009	2010	2011	2012	2013	2014
Sede Centrale	14.751.971,31	15.601.770,49	11.146.865,97	17.205.546,66	18.386.337,68	26.593.570,31	30.407.756,65
OA Torino	142.512,72	20.896,24	3.385,05	843,05	13.447,31	14.256,48	10.799,68
IFSI Torino	14.075,27	8.045,13	7.291,70	6.400,20			
OA Arcetri	190.840,81	72.379,59	31.807,89	49.976,13	56.474,63	66.822,63	71.445,45
OA Brera	94.785,51	14.634,31	0	0	384,15	5.922,81	5.116,87
OA Padova	52.999,96	46.607,82	22.175,66	10.751,42	20.420,97	27.887,84	28.668,02
OA Trieste	262.890,39	15.118,69	3.474,25	3.594,90	9.379,80	16.420,22	21.937,47
OA Bologna	40.673,68	38.028,47	27.027,47	26.005,77	26.445,13	24.985,79	27.759,94
OA Roma	80.801,51	47.818,84	33.013,05	20.861,75	34.018,27	44.351,80	51.505,41
OA Capodimonte	58.062,61	38.183,25	33.012,58	17.950,58	17.501,58	13.498,40	14.538,35
OA Cagliari	27.306,54	25.010,98	12.072,76	11.872,76	14.434,15	19.170,88	24.122,76
IASF Roma	129.183,88	11.014,19	24,19	0	21.292,00	24.952,25	28.523,29
IFSI Roma	463.622,45	12.461,50	5.071,31	91,31			
IASF Bologna	8.217,62	8.275,31	72,45	72,45	1.818,56	3.364,38	2.080,52
IASF Milano	16.807,02	12.262,63	11.656,68	9.691,58	14.791,51	19.498,06	20.547,08
IASF Palermo	34.312,20	25.960,33	15.463,32	6.662,28	4.856,50	3.888,75	4.115,69
IRA	545.904,89	17.262,40	4.722,16	0	12.752,24	10.476,67	21.971,76
OA Teramo	13.098,17	8.886,44	3.659,02	54,72	10,16	1.013,20	2.740,73
OA Catania	38.331,62	26.886,38	0	996,71	4.511,35	12.293,75	13.001,43
OA Palermo	20.177,92	15.894,75	8.421,64	7.797,64	1.258,94	0	0
<b>TOTALE</b>	<b>16.986.576,08</b>	<b>16.067.397,74</b>	<b>11.369.217,15</b>	<b>17.379.169,91</b>	<b>18.640.134,93</b>	<b>26.902.374,22</b>	<b>30.756.631,10</b>

Per ciò che concerne l'avanzo vincolato destinato al personale, nelle strutture di ricerca si può rilevare un avanzo fisiologico dovuto ai contratti a tempo determinato stipulati su progetti di ricerca in corso di svolgimento. La parte principale dell'avanzo relativo al personale è, comunque, da ascrivere alla sede centrale che si provvede al pagamento di tutto il personale a tempo indeterminato in servizio presso l'INAF e, nell'ambito di detta quota, si può rilevare un sensibile incremento.

Di tale avanzo, dell'ordine di poco più di 30 milioni di euro, circa 21 milioni di euro sono relativi agli accantonamenti per TFR. Per il resto assumono concreta rilevanza gli accantonamenti per le progressioni ex-articolo 15 del CCNL Comparto Ricerca quadriennio normativo 2002-2005 con decorrenza 1 gennaio 2008 e, soprattutto, gli accantonamenti relativi al fondo accessorio per il personale dovuti alla ridefinizione, tuttora in itinere, del CCNI di Ente fermo all'esercizio 2010.

**D)** Con riferimento all'avanzo di amministrazione, nella componente non vincolata, è da registrare una diminuzione nel 2014 di € 94.360,21 rispetto al 2013; si è passati, infatti, da € 954.488,27 nel 2013 a € 860.128,06 nel 2014.

Dalla tabella che segue:

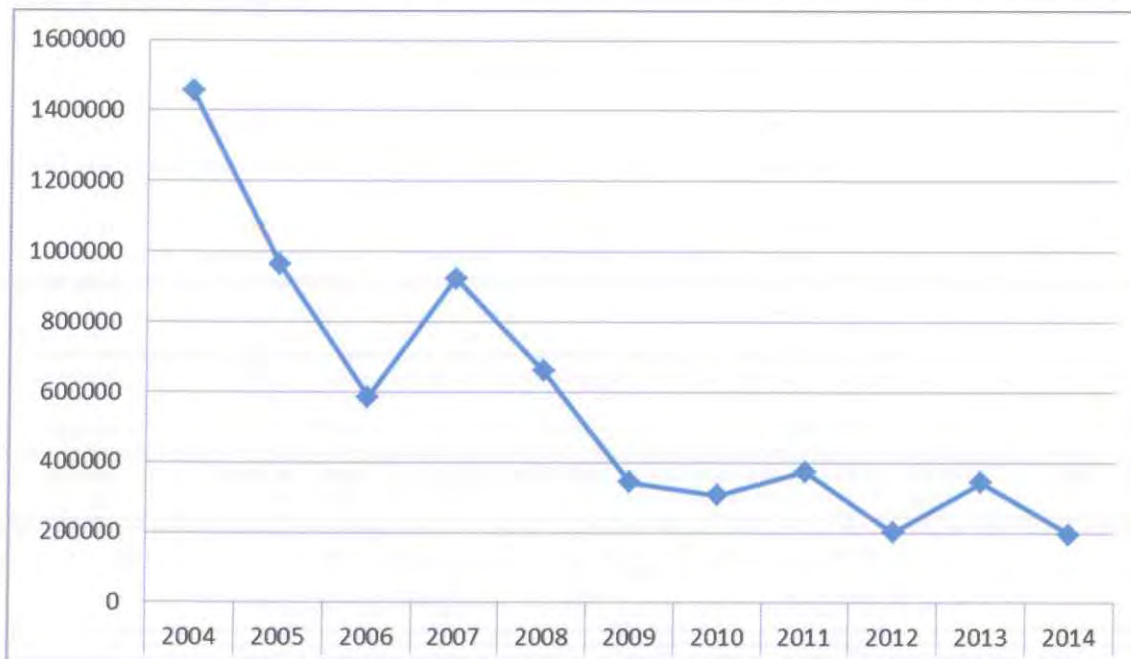
<b>Tabella n. 30 - Avanzo non vincolato strutture di ricerca (dato complessivo anni 2004-2014)</b>	
2004	1.456.090,34*
2005	962.842,01
2006	586.255,04
2007	924.220,31
2008	661.150,10
2009	342.475,28
2010	306.474,11
2011	374.268,05
2012	201.825,79
2013	343.364,94
2014	195.781,61

\* l'importo ha valore indicativo in quanto le rilevazioni contabili nel 2004 erano differenti da quelle degli anni successivi.

si può rilevare una diminuzione nel tempo dell'avanzo non vincolato delle strutture di ricerca, ormai attestato su livelli fisiologici. Ciò significa, da un lato, che la ripartizione del FOE tra le strutture di ricerca si è andata, con gli anni, via via ottimizzando, ma dall'altro che la quota di FOE distribuita annualmente alle strutture potrebbe essere inferiore rispetto alle necessità delle stesse, soprattutto nei casi in cui l'avanzo registrato è prossimo allo zero.



*Grafico n. 8 – Andamento avanzo non vincolato strutture di ricerca anni 2004-2014*



**Tabella n. 31 - Avanzo non vincolato strutture di ricerca esercizio finanziario 2014**

Oss. Torino	11.150,91
Oss. Brera	26,24
Oss. Padova	5.810,96
Oss. Trieste	12.558,93
Oss. Bologna	12.347,59
Oss. Roma	31.961,50
Oss. Arcetri	9.008,64
Oss. Teramo	129,47
Oss. Capodimonte	40.190,95
Oss. Cagliari	16.815,01
Oss. Catania	15.072,51
Oss. Palermo	15.892,36
IAPS Roma	12.568,42
IASF Bologna	1.493,31
IASF Milano	110,47
IASF Palermo	5.948,42
IRA Bologna	4.658,05
IRA Noto	37,87
<b>Totale Strutture</b>	<b>195.781,61</b>

L'avanzo non vincolato, pari a € 860.128,06 viene destinato al fondo speciale sulla base dell'articolo 10 comma 2 del vigente Regolamento. Con apposito provvedimento del CdA, successivo all'approvazione del consuntivo, sarà data destinazione a tale quota di avanzo.

Nell'adozione dell'anzidetto provvedimento occorrerà tenere presente la situazione dell'Ente con riguardo alle spese non previste in fase di bilancio di previsione ed agli stanziamenti che, per fatti intervenuti nel 2014 o per informazioni non disponibili alla data di chiusura del preventivo, risultano da adeguare.

### ***3F. AVANZO NON VINCOLATO***

Al fine di consentire al Consiglio di Amministrazione di orientare le proprie scelte in merito alla ripartizione delle risorse dell'avanzo di amministrazione, corredati di un quadro informativo completo, si riportano di seguito alcuni elementi di ragguaglio.

#### ***3F1. SITUAZIONE RISORSE FINANZIARIE***

L'Ente risulta creditore nei confronti del Presidente e dei Consiglieri di Amministrazione in carica nel periodo 2005-2007 per una somma globale dell'ordine di 300K€. Avverso i provvedimenti di recupero di tale credito, le parti hanno proposto giudizio innanzi al Tar per l'annullamento dei provvedimenti in parola, ottenendo in sede di appello cautelare una ordinanza di sospensione dell'esecutività dei provvedimenti.

Attualmente il giudizio principale è ancora pendente innanzi al TAR Lazio. Con note prot. n. 1208 e prot n. 1211 del 21 marzo 2014 il Servizio Affari Legali della Direzione Generale ha provveduto a richiedere all'Avvocatura Generale dello Stato, competente a rappresentare l'INAF nei giudizi pendenti innanzi al TAR Lazio, la presentazione dell'istanza di prelievo prevista dall'art. 71 del Dlgs 104/2010. L'Avvocatura ha depositato le due istanze di prelievo, volte alla definizione dei due giudizi intentati innanzi al Giudice Amministrativo. Siamo in attesa che il TAR fissi udienza di merito per la definizione dei due giudizi.

Risulta ancora pendente un contenzioso con il CNR per due cofinanziamenti relativi ad un PON per € 1.251.000,00 ed un Cluster per € 2.287.000,00 che il CNR ha attualmente trattenuto nelle proprie



casse, ma che dagli atti risultanti all'INAF dovrebbero essere trasferiti a quest'ultimo per un totale di € 3.538.000,00 (Allegato n. 9A).

Vanno tenute, inoltre, presenti anche le risorse che il CNR dovrà trasferire all'INAF per il collocamento in quiescenza, nel corso del 2015, di personale appartenente agli Istituti ex-CNR (accantonamento TFR maturato fino al 31 dicembre 2004) per un ammontare che può essere stimato nell'ordine del milione di euro. Al riguardo appare utile segnalare:

- Che il CNR continua a rimborsare le spese TFR solo alla fine dell'anno nel corso del quale le stesse sono sostenute, in via di anticipazione, dall'INAF a valere su fondi propri; nonostante le continue richieste di ricevere una comunicazione che consenta di accertarne l'importo all'inizio dell'esercizio contabile;
- Che il CNR non ha ancora comunicato la consistenza del fondo accantonato al 31/12/2004 per il pagamento del TFR/TFS del personale transitato all'INAF con decorrenza 1 gennaio 2005, nonostante solleciti ripetuti.

Si veda al riguardo la corrispondenza intercorsa da ultimo nel 2014 (Allegati n. 9B e 9C).

Con riferimento ai rapporti con il CNR, ci si riserva a breve di avviare le necessarie iniziative.

Pertanto, allo stato, sussiste la sola disponibilità dell'avanzo non vincolato nell'entità sopra indicata di complessivi € 860.128,06.

Le risorse succitate non essendo supportate da documenti atti a comprovare la certezza del credito dell'Ente possono essere considerate, al momento, solo dal punto di vista programmatico.

Nel paragrafo successivo vengono elencate le richieste di finanziamento pervenute e le necessità dell'Ente.

### ***3F2. RICHIESTE DI FINANZIAMENTO E FABBISOGNO DELL'ENTE***

Tra le necessità finanziarie di rilevanza primaria per l'Ente si richiamano quelle relative all'Edilizia, all'accantonamento annuale della quota TFR ed all'accantonamento nel Fondo Rischi di un importo che garantisca la copertura finanziaria dei residui attivi (crediti) di dubbia esigibilità.

Con riferimento all'**Edilizia**, al momento, la necessità reale è di non facile quantificazione; le richieste di intervento infatti risultano molto superiori rispetto alle risorse disponibili; è tuttora in attesa di approvazione definitiva il Programma Triennale dei Lavori Pubblici 2015-2017, che si limiterà ad accogliere le situazioni prioritarie di messa a norma ed in sicurezza degli immobili e che, al momento, presenta una necessità finanziaria per il solo 2015 di € € 3.486.395,66. In tale quadro va considerato che è presente in bilancio un accantonamento di circa 2,5 milioni di euro che

il Consiglio di Amministrazione ha destinato all'edilizia sia per la copertura del Programma Triennale LL.PP. che per le ulteriori necessità legate al processo di acquisizione dell'immobile al Navile di Bologna.

Al riguardo è opportuno tener presente, infatti, anche l'impegno dell'Ente con l'Università di Bologna per la costruzione della nuova sede in zona Navile di cui si è detto in precedenza (paragrafo 3E). Al riguardo si propone di assegnare la somma di € 1.500.000,00 per il PTLP 2015-2017 e mantenere un accantonamento di € 1.000.000,00 circa da utilizzare entro la fine dell'anno per le esigenze del Navile o per il prossimo PTLP.

Va, inoltre, considerata la necessità di procedere all'accantonamento dei fondi per il trattamento di fine rapporto del personale; per l'anno 2014 la quota TFR di competenza dell'esercizio è stimata nell'ordine di € 2.000.000,00 dei quali si possiede, al momento, una disponibilità non superiore ai 500.000,00, per cui è necessario entro la fine dell'esercizio 2015, provvedere all'accantonamento dei rimanenti 1,5 milioni di euro per i quali può essere utilizzata la disponibilità del fondo di riserva che attualmente presenta una disponibilità superiore ai 2 milioni di euro.

Infine, permane una criticità con riferimento ad alcuni residui attivi con anno di formazione pari al 2010 o precedente per i quali esistono scarse possibilità di riscossione. In attesa di definire la situazione con gli Enti finanziatori si propone di allocare nel fondo rischi su crediti la somma necessaria alla copertura dei residui attivi la cui riscossione al momento appare improbabile. Per maggiori dettagli si vedano i prospetti allegati (Allegato n. 12).

**Tabella n. 32 - Riepilogo delle risorse esistenti e delle richieste di finanziamento**

<b>AVANZO NON VINCOLATO</b>	€ 860.128,06	➔	Fondo rischi	860.128,06
<b>RICHIESTE DI FINANZIAMENTO</b>			Edilizia	T.B.D
			Accantonamento TFR	1.500.000,00

\*per l'edilizia si tenga presente il Piano Triennale dei Lavori Pubblici la cui approvazione risulta al momento in itinere.



### **3F3. PROPOSTA DI RIPARTIZIONE DELL'AVANZO NON VINCOLATO**

Sulla base delle considerazioni sopra esposte si propone, pertanto, di assegnare interamente l'avanzo di amministrazione di € 860.128,06 al fondo rischi per crediti di dubbia esigibilità.

Va considerato, altresì, che per la copertura totale delle obbligazioni derivanti dall'accantonamento per TFR e per incrementare il budget a disposizione per l'approvazione del Piano Triennale dei Lavori Pubblici e le esigenze del Navile di Bologna nonché per eventuali esigenze in questa sede non preventivate, è al momento stanziata nel bilancio di previsione 2015, la somma di € 2.502.913,34 attualmente allocata nel fondo di riserva.

### **3G. INDICATORI**

Per facilità di lettura e di analisi, sono stati calcolati alcuni indici di bilancio di seguito riportati.

1) **Grado di autonomia finanziaria dell'Ente:**

Entrate proprie (entrate diverse dai trasferimenti) / Totale entrate

1.067.447,85 / 134.934.412,17= 0,79%

Nell'esercizio 2013 tale indicatore era pari al 0,82%.

Le entrate proprie sono costituite da:

- Proventi derivanti da prestazioni di servizi e vendita di prodotti euro 480.847,71

- Altre entrate, restituzioni e recuperi e rimborsi diversi euro 586.290,27

- Redditi e proventi patrimoniali euro 309,87

Il Fondo ordinario ha una incidenza, sulle entrate complessive dell'Ente, pari al 59,56%

FOE/Totale entrate

80.362.247,00 / 134.934.412,17= 59,56 %

Nell'esercizio 2013 tale indicatore era pari al 67,12 %.

2) **Grado di esecuzione del bilancio:**

a) Entrate accertate / Stanziamenti in entrata definitivi di competenza

161.881.469,62/ 161.985.438,62 = 99,94 %

Su tale indicatore pesa un'entrata prevista ma non accertata relativa ad un progetto di ricerca che ha generato una diseconomia per un importo di € 103.969,00.

b) Spese impegnate / Stanziamenti in uscita definitivi di competenza



$$144.565.966,09 / 257.956.762,50 = 56,04 \%$$

Le partite di giro possono rendere ibridi i risultati di questo indicatore. Eliminandole, infatti, otteniamo un grado di esecuzione per le uscite del 50,92 %.

Nell'anno 2013 le percentuali di esecuzione del bilancio, comprensive delle partite di giro, erano rispettivamente del 100 % e del 61,32 %, escluse le partite di giro erano 100 % e 56,65 %.

c) Minori entrate / Stanziamenti in entrata definitivi di competenza

$$= 103.969,00 / 257.956.762,50 = 0,04 \%$$

d) Economie di spesa / Stanziamenti in uscita definitivi di competenza

$$= 113.390.796,41 / 245.816.568,10 = 46,13\% \text{ (nel 2013 } 38,68 \%)$$

L'alta percentuale delle economie di spesa, come già innanzi esplicitato, è dovuta alla gestione dei fondi finalizzati, il cui utilizzo è programmato anche sugli esercizi futuri in base agli stati di avanzamento dei progetti di ricerca.

La percentuale di economie che generano avanzo non vincolato è minima e ridotta, essenzialmente, su livelli fisiologici che occorre mantenere tali, nel rispetto del principio di prudenza.

3) **Grado di liquidità della gestione di competenza:**

a) Riscossioni in competenza / Totale accertamenti

$$= 150.437.777,52 / 161.881.469,62 = 92,93 \%$$

b) Pagamenti in competenza / Totale impegni

$$= 127.128.644,64 / 144.565.966,09 = 87,94 \%$$

Nel 2013 il grado di liquidità della gestione di competenza era pari al 93,20% per le entrate e all'85,00% per le spese.

4) **Indicatore della situazione di cassa:**

(Saldo iniziale di cassa + totale riscossioni) / totale pagamenti

$$= (102.072.392,57 + 156.906.817,06) / 147.033.119,54 = 1,76 \%$$

Nell'anno 2013 tale indicatore era pari all'1,68%.



### **3H. VARIAZIONI DI BILANCIO – MANDATI – REVERSALI**

Nel corso dell'esercizio 2014 sono state apportate:

- n. 76 variazioni/storni al bilancio decisionale approvate dal Consiglio di Amministrazione su proposta del Presidente e previo parere favorevole del Collegio dei Revisori dei Conti (n. 87 nell'esercizio 2013). Le 76 variazioni sono ripartite in 65 variazioni per maggior entrata, 7 storni tra categorie diverse e 4 prelievi dal Fondo di Riserva;
- n. 3.261 variazioni/storni al bilancio gestionale inseriti sul software di contabilità (comprendono i valori di cui ai precedenti punti); n. 3.193 nell'esercizio 2013.

L'elevato numero di variazioni/storni di bilancio inseriti sul software dipende principalmente dalle entrate relative a contratti stipulati nel corso dell'esercizio o fatti sopravvenuti, ma soprattutto dalle modalità di gestione della contabilità che opera su tre variabili principali: i capitoli di entrata e di spesa (Piano dei Conti), i Centri di Costo e Risorse (che coincidono con le strutture dell'Ente) ed il Piano dei Centri di Responsabilità dell'Ente che si articola su 5 livelli e consente di individuare il singolo progetto (o parte di progetto) ed il ricercatore/tecnologo referente per la gestione delle relative risorse e predisporre i documenti per la rendicontazione da inviare all'Ente finanziatore. Se si pensa che i CRA in INAF (distinti su più livelli) sono oltre 800 è facile immaginare come, essendo necessario spostare risorse anche all'interno delle strutture, si arrivi ad un numero di storni interni di oltre 3.000 che non possono essere considerati variazioni ma mere rimodulazioni interne dei budget assegnati ai progetti di ricerca scientifici.

Nel 2014 sono stati, inoltre, emessi 24.015 mandati di pagamento composti da un totale di 38.852 righe (singoli pagamenti) per un importo complessivo di € 147.033.119,54.

Nel medesimo periodo sono state emesse 11.088 reversali d'incasso composte da un totale di 13.417 righe (singoli incassi) per un totale di incassi pari ad € 156.906.817,06.

#### **3H1. ATTESTAZIONE SUI TEMPI MEDI DI PAGAMENTO DELLE FATTURE PASSIVE RIFERITI ALL'ANNO 2014**

L'art. 41 D.L. 24 aprile 2014 n. 66, convertito con modificazioni nella Legge 23 giugno 2014, ha introdotto l'obbligo, a partire dall'esercizio 2014, di allegare al consuntivo dell'esercizio un prospetto attestante l'importo dei pagamenti effettuati oltre i termini previsti dal Decreto Legislativo

9 ottobre 2002, n. 231, nonché l'indicatore annuale di tempestività dei pagamenti di cui all'articolo 33 del decreto legislativo 14 marzo 2013, n. 33.

Ulteriori indicazioni in merito a tale adempimento sono contenute nel DPCM del 22 settembre 2014 nonché nella Circolare MEF n. 3 del 14 gennaio 2015.

Nell'evidenziare che la pubblicazione dell'indicatore annuale di tempestività dei pagamenti riferito all'esercizio 2014, pari a - 2,522, è avvenuta sul sito web istituzionale dell'INAF nei termini previsti (entro 30 giorni dall'adozione del bilancio di previsione da parte degli organi preposti), e che esso evidenzia che i pagamenti sono stati eseguiti mediamente con 2,5 giorni di anticipo, si rappresenta che alcuni pagamenti risultano effettuati oltre i termini previsti dal D.Lgs 231/2002 a causa di diversi fattori spesso non imputabili a volontà dell'Amministrazione come – a titolo esemplificativo - il ritardo nel completamento della fornitura o della prestazione, l'acquisizione di DURC irregolare e la conseguente necessità di attivare l'intervento sostitutivo presso gli Istituti di Previdenza, il verificarsi di forniture o prestazioni non conformi a quanto pattuito. Deve essere inoltre considerato che alcuni pagamenti verso l'estero vengono regolarizzati con l'emissione del mandato solo diverso tempo dopo l'effettiva esecuzione del pagamento da parte dell'Istituto cassiere. Per i casi in cui il ritardo è dovuto a problematiche riguardanti l'organizzazione interna degli uffici amministrativi di ciascuna sede INAF (ritardo nell'acquisizione della regolare esecuzione presso i responsabili del procedimento, diversa tempistica nelle varie fasi di gestione della spesa, ecc.) si è provveduto, oltre che ad ottemperare a quanto previsto nel D.L. 66/2014 (istituzione del registro unico delle fatture) anche a diffondere precise indicazioni a tutto il personale, attraverso apposite circolari della Direzione Generale, sulla necessità di rispettare la tempistica dei pagamenti prevista dalle disposizioni di legge, anche in relazione agli adempimenti obbligatori previsti sulla Piattaforma per la Certificazione dei Crediti. Un certo margine di miglioramento si è notato già nei primi mesi dell'esercizio 2015 considerato che l'indicatore di tempestività dei pagamenti relativo al primo trimestre è sceso a - 8,4948.

Allegato n. 13A – Indicatore tempestività pagamenti anno 2014

Allegato n. 13B – Elenco delle transazioni commerciali pagate oltre il termine della scadenza

Allegato n. 13C – Circolari della Direzione Generale in materia di pagamenti transazioni commerciali:

- circolare della Direzione Generale prot. 2073/2013 del 23/4/2013
- circolare della Direzione Generale prot. 3636/2013 dell'1/8/2013
- circolare della Direzione Generale prot. 2540/2014 del 17/6/2014
- circolare della Direzione Generale prot. 4575/2014 del 25/11/2014



## 4. *Inventario*

L'Istituto Nazionale di Astrofisica, risulta nella sua attuale configurazione, quale conseguenza del primo riordino avvenuto nel 2005 (con D.Lgs. n. 138/2003).

La prima situazione patrimoniale dell'Ente è stata elaborata nel 2006 ed allegata al primo consuntivo unico dell'Ente dell'esercizio 2005. La stessa rappresentava la sommatoria degli inventari delle diverse Strutture territoriali, tenuti con criteri non sempre univoci e modalità non sempre uniformi.

La quasi totalità dei beni risultava, infatti, iscritta in bilancio al costo storico, non tutte le Strutture provvedevano al calcolo degli ammortamenti e, ove questo fosse avvenuto, venivano applicate aliquote diverse. Inoltre, ogni struttura utilizzava diverse categorie inventariali sulla base delle proprie esperienze pregresse e delle specifiche necessità.

Da allora sono stati fatti enormi passi avanti sin dal 2007 quando è stato istituito un gruppo di lavoro si è occupato di redigere un Manuale che contenesse regole omogenee per la tenuta degli inventari.

A seguito dell'approvazione del predetto Manuale, dal primo gennaio 2009 tutti i beni mobili acquistati dall'Istituto sono registrati sul software di contabilità con criteri omogenei ed ammortizzati in base alle percentuali stabilite.

Tuttavia sono state riscontrate alcune criticità in ordine a:

- Ricognizione del pregresso;
- Beni Immobili;
- Manutenzioni straordinarie su beni di terzi;
- Costruzione di grandi attrezzature scientifiche.

La maggior parte di queste difficoltà sono state risolte o sono in via di risoluzione, e si stanno affrontando e discutendo nell'ambito dei lavori del detto gruppo per la redazione inventario, che tuttora è operante ed è stato integrato con esperti nelle materie di interesse, nonché con la società che ha avuto l'affidamento del servizio di analisi e progettazione per il nuovo sistema contabile.

A ciò si aggiunga che a decorrere dal 1/1/2009, con l'adozione del Manuale operativo per la gestione del Patrimonio e l'introduzione del sistema di inventariazione informatizzata, si è dato avvio alla catalogazione dei beni con criteri più omogenei per tutte le Strutture dell'INAF. E' stata anche necessaria una rimodulazione delle precedenti categorie inventariali per adattarle a quelle maggiormente dettagliate e coerenti con il quadro normativo di riferimento. Segue una tabella esemplificativa di rimodulazione delle vecchie categorie sulle nuove categorie inventariali previste nel Manuale di Inventario.



***Tabella n. 33 – Raccordo categorie inventariali (prima e dopo Manuale)***

<b><i>Es. Vecchie categorie</i></b>	<b><i>Nuove categorie</i></b>
Macchine d'ufficio	5. Impianti e attrezzature
Impianti	5. Impianti e attrezzature
Hardware	5. Impianti e attrezzature (se il bene è destinato ad un ufficio) 6. Strumenti e attrezzature scientifiche (se il bene è destinato alla ricerca scientifica)
Mobili	7. Mobili e arredi
Automezzi	8. Mezzi di trasporto
Strumenti scientifici	6. Strumenti e attrezzature scientifiche
Attrezzature	5. Impianti e attrezzature (se il bene è destinato ad un ufficio)
Strumenti tecnici e attrezzature in genere	5. Impianti e attrezzature (se il bene è destinato ad un ufficio) 6. Strumenti e attrezzature (se il bene è destinato alla ricerca scientifica)

E' stato inoltre previsto un coefficiente di ammortamento omogeneo per ciascuna delle categorie inventariali come da tabella che segue:

***Tabella n. 34 - TABELLA DEI COEFFICIENTI DI AMMORTAMENTO***

<b>descrizione categoria</b>	<b>% di ammortamento</b>
Brevetti	5
Software	33,33
Terreni e fabbricati	3
Grandi attrezzature scientifiche	10
Impianti e attrezzature	20
Strumenti scientifici	33,33
Mobili e arredi	12
Mezzi di trasporto	20
Collezioni scientifiche e museali	0
Materiale bibliografico	0

Le criticità che hanno reso difficoltosa la ricognizione dei beni mobili sono state, in particolare:

- L'ubicazione dei beni a volte in sedi distaccate dislocate in località di difficile raggiungibilità (sedi osservative);
- La provenienza dal CNR degli Istituti di Ricerca che ha richiesto un accordo tra enti per il passaggio dei beni mobili formalizzato solo alcuni anni dopo l'effettivo passaggio degli stessi Istituti;



- Gli accorpamenti tra Istituti e Osservatori che nel frattempo sono intervenuti ed hanno modificato l'assetto organizzativo territoriale dell'Ente.

Nel corso del 2014 sono stati rilevati i seguenti aggiornamenti in ordine alla situazione dell'inventario dell'Ente:

- **Beni Mobili e Bibliografici**

Nel corso dell'esercizio 2014 sono state effettuate le ricognizioni dei beni mobili per le strutture che ancora non avevano completato tale operazione, IAPS Roma e O.A. Teramo.

L'operazione di ricognizione della Struttura IAPS Roma ha richiesto una mole di lavoro particolarmente complessa in quanto l'IAPS Roma ha origine dall'accorpamento di due Strutture INAF (IFSI e IASF).

Al 31/12/2014 la situazione patrimoniale riferibile ai beni mobili e bibliografici può considerarsi completata. Tutti i beni mobili dell'INAF sono regolarmente iscritti in bilancio secondo quanto previsto dal manuale operativo per la gestione del patrimonio.

- **Beni Immobili**

Gran parte delle Strutture INAF hanno sede in immobili di proprietà demaniale, ivi compresa la sede centrale, altre sono allocate in strutture di proprietà del C.N.R., soltanto alcune strutture hanno sede in immobili di proprietà INAF; nel corso del 2015 verranno completate le operazioni di inserimento in bilancio dei valori riguardanti i beni Immobili di proprietà dell'Ente e i valori riguardanti le manutenzioni straordinarie effettuate sugli immobili non di proprietà .

Oltre l'inserimento in bilancio dei valori dei beni immobili e delle manutenzioni straordinarie, dovrà essere implementato il Manuale operativo per la gestione di eventuali nuove acquisizioni e per l'individuazione di criteri omogenei per la gestione delle manutenzioni straordinarie.

- **Grandi Attrezzature Scientifiche**

Si sta lavorando per definire i criteri di iscrizione in bilancio delle G.A.S., l'operazione è particolarmente complessa in quanto le ipotesi contrattuali con cui si dà avvio alla costruzione di una G.A.S. sono spesso variabili sia in ordine agli Enti che vi partecipano sia in ordine alla titolarità della proprietà del bene costruito. L'obiettivo è comunque avviare l'inventariazione di una grande attrezzatura nel 2015 a titolo esemplificativo per testarne le criticità connesse ed individuare delle linee guida comuni.



## ***5. Situazione Debitoria – Mutui passivi***

Con riferimento all'indebitamento a lungo termine dell'Ente, al 31/12/2014 figurano accessi due mutui presso la Cassa Depositi e Prestiti, come di seguito descritto.

1) Mutuo n. 4496638/00: con la delibera del CDA n. 45 del 12 settembre 2006 è stata autorizzata l'accensione di un mutuo di 2,5 milioni di euro con la Cassa Depositi e Prestiti SpA per il finanziamento delle spese relative alla costruzione del Sardinia Radio Telescope (SRT) – Cagliari.

Il contratto di mutuo è stato stipulato in data 3 ottobre 2006, per una durata di anni 30, decorrenza dell'ammortamento 1° gennaio 2007, con pagamento della 1ª rata in data 30 giugno 2007. La scadenza del mutuo è fissata al 31 dicembre 2036.

Come previsto dall'art. 5 del contratto sopra citato le erogazioni sono legate alla presentazione, da parte dell'Ente, di un'apposita domanda corredata della documentazione inerente il sostenimento delle spese oggetto del contratto stesso. La prima erogazione, di euro 1.133.089,69, è avvenuta in data 10 febbraio 2009, a seguito della richiesta presentata con prot. 336/AC/09 del 19 gennaio 2009, come da elenco delle spese fornito dal Direttore dell'Osservatorio astronomico di Cagliari.

Si procederà a breve all'elaborazione della rendicontazione della seconda parte di spese sostenute per il completamento di SRT al fine di poter ottenere l'erogazione del capitale residuo.

Al 31 dicembre 2014, il saldo da erogare ammonta ad euro 1.366.910,31 rappresentato in bilancio dall'accertamento n. 13503/2006, sotto il C.R.A. 1.05.03.03.06. Costruzione SRT – INAF, centro di costo 1.10 Osservatorio Astronomico di Cagliari.

La mancata erogazione della quota di mutuo già autorizzata, a fronte di rate semestrali passive calcolate sul totale del debito contratto, genera la maturazione di interessi attivi che la Cassa Depositi Prestiti SpA liquida semestralmente. Nel corso del 2014 tali entrate corrispondono a euro 4.336,25 iscritte in bilancio, a seguito di apposite variazioni di bilancio, al capitolo 1.03.02 "Altre entrate, restituzioni, recuperi e rimborsi diversi".

La situazione debitoria del mutuo n. 4496638/00 al 31/12/2014 è rappresentata dalla tabella sottostante:



**Tabella n. 35 – Situazione debitoria del mutuo n. 4496638/00 al 31/12/2014**

n° posizione	Data concessione	Importo mutuo	Importo erogato	Decorrenza ammortamento	Debito residuo al 31/12/2014
				Scadenza	
4496638/00	5/10/2006	2.500.000,00	1.133.089,69	01/01/2007 31/12/2036	2.105.248,10
<b>Rate pagate nell'esercizio 2014</b>		euro 148.314,28			
di cui	Quota interessi	91.400,93			
	Quota capitale	56.913,35			

2) Mutuo n. 4518551/00: con delibera del CDA n. 14 del 3 aprile 2008 è stata autorizzata l'accensione di un secondo mutuo di 2,523 milioni di euro, sempre con la Cassa Depositi e Prestiti SpA, per il finanziamento delle spese relative a lavori di edilizia di carattere straordinario concernenti la messa a norma di alcune sedi delle Strutture di Ricerca dell'INAF.

Il contratto è stato stipulato in data 9 settembre 2008, per una durata di anni 20, con decorrenza dell'ammortamento dal 1° gennaio 2009 e pagamento della 1ª rata avvenuto in data 30 giugno 2009.

La scadenza del mutuo è fissata al 31 dicembre 2028.

L'erogazione è avvenuta, in unica soluzione, in data 29 ottobre 2008.

La situazione debitoria del mutuo n. 4518551/00 al 31/12/2014 è rappresentata dalla tabella sottostante:

**Tabella n. 36 - situazione debitoria del mutuo n. 4518551/00 al 31/12/2014**

n° posizione	Data concessione	Importo mutuo	Importo erogato	Decorrenza ammortamento	Debito residuo al 31/12/2014
				Scadenza	
4518551/00	9/9/2008	2.523.979,93	2.523.979,93	01/01/2009 31/12/2028	2.007.173,18
<b>Rate pagate nell'esercizio 2014</b>		euro 201.007,06			
di cui	Quota interessi	103.910,72			
	Quota capitale	97.096,34			

Previsione di attivazione nuovi mutui

Con delibera del CdA erano stati autorizzati ulteriori lavori per messa a norma ed in sicurezza delle sedi dell'Ente per complessivi € **2.767.912,28** ed era stata deliberata l'accensione di un terzo mutuo di pari importo. Successivamente, dall'importo complessivo erano stati decurtati € **620.000,00** per gli interventi previsti sugli immobili occupati dagli Istituti ex CNR, in quanto beni non di proprietà

dell'INAF, per i quali solo nel corso del 2014 si è raggiunto l'accordo con il CNR per la stipula di un contratto di comodato gratuito.

L'istruttoria per l'accensione di quest'ultimo mutuo si è fermata, già da alcuni anni, in quanto, con l'introduzione delle nuove procedure previste dalla circolare n. 1277 del 19 marzo 2010, la Cassa Depositi e Prestiti SpA ha chiesto della documentazione integrativa rispetto a quella già presentata come, ad esempio, copia dei progetti relativi ai lavori da finanziare, attestazioni di assenza di vincoli o autorizzazioni in caso di soggezione, rilasciate dalle Soprintendenze dei Beni Culturali. Nel luglio 2011 si è provveduto alla raccolta della documentazione disponibile e al conseguente invio alla Cassa DDPP. Dalla mancanza di riscontro, nonostante vari contatti successivi, appare improbabile la definizione dell'istruttoria: tra i documenti integrativi che la Cassa chiedeva, vi erano, come documenti essenziali per il rilascio del benestare, i progetti definitivi delle opere da eseguire approvati, ove necessario, dalla Soprintendenza dei Beni culturali, atti che l'INAF non è in grado di fornire.

È opportuno comunque segnalare che l'eventuale accensione di questo nuovo mutuo, seppure validamente motivata dalla necessità di effettuare le citate opere di messa a norma e in sicurezza, solleverebbe alcuni dubbi:

- 1) l'impiego di fondi provenienti da finanziamenti a lungo termine (mutui) per sostenere spese a breve termine (manutenzioni), sicché la tipologia di fonte finanziaria utilizzata non risulta appropriata al sostenimento della relativa spesa;
- 2) a fronte della contrazione di un nuovo mutuo, comunque sempre oneroso per l'Ente in conseguenza dell'elevato ammontare degli interessi passivi, non viene realizzato alcun investimento atto ad aumentare il patrimonio dell'Ente ma, al contrario, si andrebbe ad apportare migliorie quasi esclusivamente su edifici e/o strutture non di proprietà dell'Ente (perché di proprietà del Demanio o in comodato d'uso, come per gli edifici degli ex istituti CNR). Questa tipologia di opere, pur se di primaria rilevanza perché legate alla messa a norma e/o messa in sicurezza degli edifici, dovrebbe essere finanziata seguendo più appropriate modalità di finanziamento.

Nel bilancio dell'esercizio 2014 figurano, pertanto, solo le movimentazioni (per interessi e quote capitale) relative ai due mutui già accesi e cioè quello che ha finanziato la costruzione del Sardinia Radio Telescope e quello acceso nel 2008 per la messa a norma e in sicurezza di parte dei beni immobili dell'Ente.



## 6. *Contabilità Economico-Patrimoniale*

Com'è noto l'INAF ha incontrato non poche difficoltà nel processo relativo alla contabilità economico-patrimoniale per diversi fattori tra cui i principali possono essere così sintetizzati:

- Organizzazione diffusa sul territorio nazionale articolata su numerose strutture territoriali e sedi distaccate;
- Necessità, di derivare le scritture di contabilità economico-patrimoniale da quelle finanziarie;
- Peculiarità dell'attività svolta e della strumentazione costruita al punto da dover costituire apposite categorie inventariali come beni museali, bibliografici e, soprattutto, grandi attrezzature scientifiche; a fini esemplificativi si rappresenta che alcune attrezzature sono un *unicum* costituito da: infrastrutture (strade, piazzali, basamenti, edifici...) strumenti (macchine scientifiche di altissima tecnologia) e servizi (laboratori informatici per elaborazione dati, impianti di condizionamento, cabine elettriche...). A ciò si aggiunga che spesso la gran parte di tali componenti sono progettate e/o realizzate direttamente dal personale dell'Ente.
- Necessità di strutturare tre diversi assetti organizzativi in pochi anni (dalla costituzione dell'Ente nel 2002 ad oggi sono intervenuti un decreto istitutivo dell'Ente –D.lgs. n. 296/1999- e addirittura due successivi riordini – D.lgs n. 138/2003, D.lgs. n. 213/2009, con conseguenti nuovi regolamenti) che ha comportato l'esigenza di affrontare aspetti prioritari organizzativi ed istituzionali rendendo difficoltoso un esaustivo approfondimento di questioni, seppur fondamentali, quali la contabilità economico-patrimoniale.
- Grave carenza di personale anche nelle strutture territoriali di ricerca ed, in particolare, di personale qualificato per tali professionalità.

Ciò nonostante, le attività svolte dall'Ente in tale direzione sono state numerose e si sono notevolmente incrementate con il passare degli anni, in particolare, nell'ultimo triennio.

In tal senso appare molto significativa l'adesione dell'Ente al "progetto di Sperimentazione" della tenuta della contabilità finanziaria sulla base della nuova configurazione del principio della competenza finanziaria di cui all'articolo 25 del D.Lgs. 31 maggio 2011, n. 91. Il Ministero dell'Economia e delle Finanze, con propria determinazione del Ragioniere Generale dello Stato del 16 ottobre 2014, ha formalizzato l'individuazione proprio dell'INAF – unico Ente di Ricerca - tra le amministrazioni idonee a partecipare alla citata Sperimentazione.

Uno degli obiettivi fondamentali della Sperimentazione del nuovo principio di competenza finanziaria potenziata è proprio quello di semplificare il processo di raccordo dei dati tra le rilevazioni di contabilità finanziaria e quelle di contabilità economico-patrimoniale.

Tale iniziativa, pur comportando un notevole impegno per l'Ente, è di continuo stimolo nell'attività posta in essere per la revisione e l'ottimizzazione di tutto il sistema di contabilità ed il suo adeguamento anche alle più recenti indicazioni del MEF.

In ossequio alla vigente normativa, l'INAF ha inoltre attivato alcune ulteriori iniziative per dotarsi di un sistema di contabilità economico-patrimoniale più efficiente. Tra le più significative si segnala, anche su indicazione del Collegio dei revisori, l'affidamento del servizio di analisi e progettazione del sistema di programmazione, di bilancio e controllo dell'Ente avvenuto con una gara ad evidenza pubblica mediante procedura ristretta.

Tra le attività previste ed in corso, riveste notevole rilevanza lo specifico sistema di contabilità integrata (collegamenti tra contabilità finanziaria, economico-patrimoniale e analitica) con l'obiettivo di potenziare e migliorare anche il materiale informativo a disposizione degli organi di vertice, nonché rendere disponibili -e facilmente fruibili- le informazioni contabili necessarie per la valutazione dell'efficacia, efficienza e dell'economicità dell'attività istituzionale, mediante la rilevazione dei fatti amministrativi connessi all'impiego delle risorse umane e strumentali.

Nell'affidamento del servizio è stato previsto anche un periodo di formazione del personale che finora aveva operato prioritariamente secondo i principi della contabilità finanziaria.

La società che è stata individuata con Determinazione DG n. 433 del 18/07/2014 e tempestivamente sollecitata, ha immediatamente iniziato la propria attività di collaborazione, tuttora in corso.

Nel frattempo l'Istituto ha comunque elaborato un piano dei conti economico-patrimoniale ed un prospetto di raccordo tra questo ed i capitoli finanziari. Al riguardo si sottolinea come, mentre molte scritture economico-patrimoniali di gestione dell'esercizio sono automaticamente generate dal sistema, altre non sono presenti, giacché andrebbero contabilizzate manualmente come le scritture di assestamento che consistono in:

- Rettificazione (es. contabilizzazione di risconti attivi e passivi)
- Integrazione (es. accantonamenti ai fondi, contabilizzazione di fatture da ricevere, ecc.)
- Ammortamento (imputazione all'esercizio della quota di costo del bene da utilità pluriennale)

Le difficoltà di generare documenti (Conto Economico e Stato Patrimoniale) di contabilità economico-patrimoniale a partire da operazioni di contabilità finanziaria, sono comunque notevoli, e portano a risultati la cui interpretazione non può essere immediata ma necessita di argomentazioni analitiche.



Pertanto, fino al 2013, si è deciso di non allegare alcuni documenti di contabilità economico-patrimoniale pur generati dal sistema informativo ed integrati con alcune scritture di fine esercizio al fine di evitare che potessero indurre a considerazioni basate su valori che, in alcuni casi, potevano rappresentare una buona approssimazione della realtà mentre, in altri casi, necessitavano di sostanziali modifiche. L'amministrazione INAF, pur consapevole che si tratta dei primi documenti ufficiali, ha messo in atto tutte le azioni possibili affinché in occasione del rendiconto finanziario 2014 la contabilità economico-patrimoniale costituisca una buona rappresentazione della reale situazione dell'Ente e, pertanto, per la prima volta sono stati allegati il Conto Economico (Allegato n. 15) e lo Stato Patrimoniale (Allegato n. 14).

Di seguito si esaminano nel concreto le azioni svolte con riferimento, distintamente, al conto economico ed alla situazione patrimoniale.

### **Conto Economico**

Il conto economico viene elaborato da diversi esercizi riclassificando le scritture finanziarie in base a logiche di valori economico-patrimoniali. Grazie ad un prospetto di raccordo che collega ciascun conto economico-patrimoniale ad un capitolo finanziario, con corrispondenza 1 a 1, il documento della gestione economica viene generato automaticamente dal sistema contabile e necessita solo di essere integrato con alcune tipiche scritture di fine anno.

Al momento detto conto economico viene integrato con tutte le scritture di ammortamento relative ai cespiti presenti in inventario nonché con alcune scritture tipiche di fine anno quali, ad esempio, gli accantonamenti ai fondi ed altre operazioni minori.

Dall'esame del prospetto di Conto Economico allegato al bilancio 2014 si possono riscontrare come voci principali:

- un totale di proventi per trasferimenti da istituzioni pari a 120M€;
- un costo per servizi pari a 43M€;
- un costo del personale dell'ordine di 65M€;

La gestione caratteristica presenta un saldo positivo (margine operativo lordo) pari ad € 6.430.212,67 mentre le gestioni finanziaria e straordinaria presentano dei saldi negativi, rispettivamente pari ad € 195.348,00 nel primo caso ed € 5.547.164,98 nel secondo.

Detratte le imposte sul reddito dell'esercizio il Conto Economico 2014 evidenzia un utile di esercizio (o avanzo economico) di € 681.117,07.



### **Situazione Patrimoniale**

La situazione patrimoniale al 31 dicembre 2014 differisce da quella al 31 dicembre 2013, oltre che per gli incrementi/decrementi patrimoniali dell'esercizio 2014 (Allegato n. 8A) anche per gli inserimenti dovuti al completamento delle ricognizioni inventariali in precedenza menzionate.

La ricostruzione del patrimonio dell'Ente, grazie ai significativi apporti, risulta ogni anno sempre più prossima ad una rappresentazione veritiera e corretta dello stesso.

Dalla predetta situazione, il cui prospetto è allegato e costituisce parte integrante del presente bilancio, risulta che il totale dell'attivo è pari a Euro 161.566.251,23 mentre il patrimonio netto è pari a Euro 120.959.943,61 e comprende il valore dell'avanzo economico (o risultato economico dell'esercizio) per un totale di € 681.117,07.

Come precisato nella Relazione al Conto Consuntivo 2013 la base di partenza è rappresentata dalla Situazione Patrimoniale 2013, esercizio in cui sono cambiati i criteri di iscrizione in bilancio dei valori patrimoniali al fine di avviare la ricostruzione del patrimonio dell'Ente ai fini di una rappresentazione veritiera e corretta delle poste attive e passive.

Rispetto al 2013 si evidenzia un incremento del Patrimonio Netto dovuto esclusivamente al risultato positivo dell'esercizio 2014, nonché un incremento del totale dell'attivo da € 151.397.904,75 (totale al 31 dicembre 2013) a € 161.566.251,23 per un valore complessivo di oltre 10 milioni di euro.



## *7. Altre notizie integrative*

Appare utile evidenziare le spese riguardanti i rimborsi alle Aree di ricerca CNR relative all'esercizio 2014, stimata sulla base delle informazioni in possesso, in € 2.264.921,91 che gli Istituti dovranno versare secondo quanto pattuito con il contratto di comodato siglato nei mesi scorsi.

***Tabella n. 37 – Spesa stimata anno 2015 per le Aree di ricerca CNR***

<b>Struttura INAF</b>	<b>Area CNR</b>	<b>Riferimenti</b>	<b>Quota annua 2015</b>
IAPS RM	TOR VERGATA	Nota CNR (Area Roma 2 Tor Vergata) prot. n. 62 del 26/01/2015	933.887,06
IRA BOLOGNA	BOLOGNA	Nota CNR (Area della Ricerca di Bologna) prot. n. 390 del 14/04/2015	352.343,00
IASF BOLOGNA	BOLOGNA	Nota CNR (Area della Ricerca di Bologna) prot. n. 390 del 14/04/2015	401.430,00
IASF MILANO	MILANO	Richiesta anno 2014 (stima per il 2015 non ancora prevenuta comunicazione formale)	246.030,85
IASF PALERMO	PALERMO	Richiesta anno 2014 (stima per il 2015 non ancora prevenuta comunicazione formale)	161.415,69
<b><i>Totale</i></b>			<b><i>2.095.106,60</i></b>

Tale importo è coperto per € 73.338,02 con fondi a carico dell'avanzo relativo alle spese di Area già accantonate nel 2014 e per € 2.021.768,58 stanziati nel bilancio di previsione 2015.

Occorre considerare, inoltre, che il CNR è debitore nei confronti dell'INAF per il pagamento del TFR/TFS del personale transitato in INAF e per il quale dovrebbe aver accantonato le somme necessarie fino al 31 dicembre 2004. Ciò nonostante il CNR ha mostrato difficoltà al rimborso delle predette somme sicché l'INAF ha ricevuto sempre in ritardo le somme anticipate sin dal 2006. L'INAF ha chiesto più volte al CNR di avere una autorizzazione ad iscrivere in bilancio le quote di competenza dello stesso CNR per il pagamento del TFR/TFS ai dipendenti senza ottenere adeguato riscontro (Allegati n. 9B e 9C).



Di pari complessità si presenta la situazione nei confronti dell'INPDAP: l'INAF dal 31 dicembre 2005, per effetto del passaggio al comparto degli enti di ricerca cui è seguita con efficacia retroattiva la non iscrivibilità del proprio personale (con esclusione di quello Astronomo) alla gestione ex-ENPAS dell'INPDAP per il trattamento di fine servizio e di fine rapporto, ha preso in carico la gestione diretta dei TFR/TFS. Pertanto, dal 1 gennaio 2010 l'ente sta liquidando i TFS/TFR al personale che medio tempore è cessato dal servizio ed è in attesa di ricevere dall'INPDAP il montante delle somme accantonate per tutto il personale inquadrato nel comparto degli enti e delle istituzioni di ricerca e sperimentazione dalla data di assunzione alla data del 30 dicembre 2005 che al momento è stato sommariamente stimato. Ad oggi sono stati incassati circa 10,4 milioni di Euro. Con nota prot. 6798/11 del 26/10/2011 della Direzione Amministrativa è stata inoltre inviata all'INPDAP una richiesta di rimborso per i contributi versati e non dovuti quantificati in 4.581.955,01 euro. Nei primi mesi del 2014 si è provveduto ad inviare un sollecito in quanto il trasferimento dei fondi non risulta ancora pervenuto.

Con riferimento a quest'ultima, l'INPDAP ha, successivamente, rappresentato l'esigenza di acquisire dettagliati riscontri documentali al fine di valutare la suddetta richiesta e l'Ente si è adoperato in tal senso al fine di corrispondere alle necessità rappresentate ed incassare la somma attualmente a credito.

In proposito, saranno attivate ulteriori iniziative tese alla messa in mora degli Enti debitori.

Queste due grosse criticità incidono sulla situazione di difficoltà finanziaria dell'Ente comportando l'utilizzo dei fondi ordinari anche per anticipare la copertura di obbligazioni antecedenti di terzi.

In allegato al bilancio sono riportati i seguenti documenti:

- Dotazione organica al 31 dicembre 2014 (Allegato n. 7A);
- Personale effettivo in servizio al 31 dicembre 2014 (Allegato n. 7B);
- Prospetto concorsi in itinere (Allegato n. 7C).

## ***8. Conclusioni***

In un contesto di crisi finanziaria internazionale che, in particolare nei Paesi dell'Eurozona ha coinvolto anche le finanze pubbliche, si comprende come anche l'INAF abbia dovuto attuare misure volte al contenimento ed alla razionalizzazione della spesa e predisporre il proprio bilancio sulla base di un'assegnazione da parte del MIUR a livelli minimi. Sono state attuate e sono in corso di attuazione diverse misure volte alla razionalizzazione ed al contenimento dei costi come ad esempio:



1. Accorpamento delle Strutture di Ricerca sul territorio nazionale;
2. Razionalizzazione degli uffici amministrativi della sede centrale e delle sedi territoriali o strutture di ricerca che si occupano del reperimento e della gestione delle risorse per il funzionamento e la ricerca;
3. Accorpamento di uffici e strutture là dove la situazione consenta effettive razionalizzazioni di attività e risparmi;
4. Misure orientate al risparmio energetico;
5. Razionalizzazione degli acquisti di beni e servizi a livello nazionale anche attraverso l'ottenimento di economie di scala.

L'Ente si pone pertanto il doppio traguardo:

- di essere il punto di riferimento e di eccellenza della ricerca astronomica ed astrofisica nazionale ed europea;
- di farlo con il minor dispendio di risorse possibile ottimizzando l'utilizzo delle risorse umane, finanziarie e materiali.

Allo stesso tempo, per la scarsità delle risorse finanziarie a disposizione, è necessaria la garanzia di copertura dei progetti pluriennali al fine di non vanificare le risorse impiegate in attività di investimento sulla ricerca e soprattutto sulle infrastrutture tecnologiche di supporto alla stessa.

In conclusione, come già esposto nelle precedenti relazioni ai bilanci preventivi e consuntivi e nei Piani Triennali di attività inviati al MIUR, si ribadisce come l'INAF sia ormai da anni costretto a svolgere la propria missione con risorse umane e, soprattutto, finanziarie in misura inadeguata rispetto alle effettive necessità.

Come già evidenziato nei precedenti Piani Triennali dell'Istituto, infatti, l'INAF ottiene una dotazione ministeriale per dipendente in servizio (FOE pro capite) di gran lunga inferiore a quella di altri enti. Ciò è probabilmente dovuto ad una significativa sottostima dell'impatto sull'ente dei recenti riordini che hanno portato, tra l'altro, 3 Istituti del CNR ripartiti in 7 sezioni dislocate sul territorio nazionale (per un totale di oltre 370 dipendenti) a confluire nell'INAF. È quindi necessario e urgente un intervento di riequilibrio. Per un efficiente ed efficace sviluppo della ricerca scientifica nel campo dell'astronomia e dell'astrofisica italiana è necessario un aumento di almeno 30 M€. Tale aumento porterebbe il FOE pro-capite di INAF a circa 100 k€, ancora inferiore, ma almeno paragonabile a quello di altri Enti (quali INGV, INRIM, Stazione Zoologica, etc.). Si auspica che tale maggiore entrata possa verificarsi già con decorrenza dall'esercizio 2013 ed inoltre che nei prossimi esercizi si possa avere cognizione del fondo ordinario spettante (utile anche per la costruzione del bilancio di previsione) con maggiore anticipo. Conoscere, infatti, l'ammontare dei fondi disponibili per l'esercizio futuro nel corso del mese di dicembre dell'anno precedente causa

all'Ente difficoltà di programmazione gestionale e finanziaria con conseguente necessità di dover dilatare i tempi dei profitti e di dover ricorrere, nel corso dell'esercizio, a numerose variazioni e storni di bilancio rendendo il documento previsionale meno attendibile e realistico di quanto dovrebbe essere.

**È dimostrato come la cultura e la scienza siano il motore della crescita economica per qualsiasi Paese ed una possibile soluzione all'attuale crisi potrebbe passare proprio attraverso lo sviluppo della ricerca scientifica e l'innovazione tecnologica, settori in cui l'INAF, da anni, garantisce *standards* di eccellenza.**



**ENTRATE**

Capitolo		Gestione della Competenza 2014								
Codice	Denominazione	Previsioni			Somme Accertate			Diff. rispetto alle Previsioni		
		Iniziali	Variazioni		Definitive (3+4-5)	Riscosse	Rimaste da Riscuotere	Totale Accertamenti (7 + 8)	In Più (9 - 6)	In Meno (6 - 9)
			In +	In -						
1	2	3	4	5	6	7	8	9	10	11
	<b>0. - Servizi per conto terzi - Partite di giro</b>									
	<b>3. - Partite Di Giro</b>									
	<i>3.09. - Partite di Giro</i>									
	<i>Totale 3.09. - Partite di Giro</i>	28.427.500,00	4.533.366,77	6.013.809,32	26.947.057,45	26.645.332,84	301.724,61	26.947.057,45	0,00	
	<b>Totale generale 3. - Partite Di Giro</b>	28.427.500,00	4.533.366,77	6.013.809,32	26.947.057,45	26.645.332,84	301.724,61	26.947.057,45	0,00	
	<b>Totale 0. - Servizi per conto terzi - Partite di giro</b>	28.427.500,00	4.533.366,77	6.013.809,32	26.947.057,45	26.645.332,84	301.724,61	26.947.057,45	0,00	
	<b>1. - Direzione Generale</b>									
	<b>1. - Entrate Correnti</b>									
	<i>1.01. - Trasferimenti Correnti</i>									
	<i>Totale 1.01. - Trasferimenti Correnti</i>	82.390.285,00	89.119.853,03	38.172.223,24	133.337.914,79	122.452.937,34	10.781.008,45	133.233.945,79		103.969,00
	<i>1.02. - Proventi derivanti da prestazioni di servizi e vendita di prodotti</i>									
	<i>Totale 1.02. - Proventi derivanti da prestazioni di servizi e vendita di prodotti</i>	0,00	502.887,27	22.039,56	480.847,71	257.746,07	223.101,64	480.847,71	0,00	
	<i>1.03. - Altre Entrate e poste correttive di uscite correnti</i>									

**ENTRATE**

Capitolo		Gestione della Competenza 2014								
Codice	Denominazione	Previsioni			Somme Accertate			Diff. rispetto alle Previsioni		
		Iniziali	Variazioni		Definitive (3+4-5)	Riscosse	Rimaste da Riscuotere	Totale Accertamenti (7 + 8)	In Più (9 - 6)	In Meno (6 - 9)
			In +	In -						
1	2	3	4	5	6	7	8	9	10	11
	<u>Totale 1.03. - Altre Entrate e poste correttive di uscite correnti</u>	3.000,00	585.379,21	2.088,94	586.290,27	579.745,01	6.545,26	586.290,27	0,00	
	<u>1.04. - Redditi e proventi patrimoniali</u>									
	<u>Totale 1.04. - Redditi e proventi patrimoniali</u>	0,00	619,74	309,87	309,87	309,87	0,00	309,87	0,00	
	<b>Totale generale 1. - Entrate Correnti</b>	82.393.285,00	90.208.739,25	38.196.661,61	134.405.362,64	123.290.738,29	11.010.655,35	134.301.393,64		103.969,00
	<b>2. - Entrate In Conto Capitale</b>									
	<u>2.05. - Trasferimenti in conto capitale</u>									
	<u>Totale 2.05. - Trasferimenti in conto capitale</u>	0,00	633.018,53	0,00	633.018,53	501.706,39	131.312,14	633.018,53	0,00	
	<u>2.06. - Alienazione di Beni Patrimoniali e riscossione di crediti</u>									
	<u>Totale 2.06. - Alienazione di Beni Patrimoniali e riscossione di crediti</u>	0,00	0,00	0,00	0,00	0,00	0,00	0,00	0,00	
	<u>2.07. - Ricorso al mercato</u>									
	<u>Totale 2.07. - Ricorso al mercato</u>	0,00	0,00	0,00	0,00	0,00	0,00	0,00	0,00	
	<b>Totale generale 2. - Entrate In Conto Capitale</b>	0,00	633.018,53	0,00	633.018,53	501.706,39	131.312,14	633.018,53	0,00	



**ENTRATE**

Capitolo		Gestione della Competenza 2014								
Codice	Denominazione	Previsioni			Somme Accertate			Diff. rispetto alle Previsioni		
		Iniziali	Variazioni		Definitive (3+4-5)	Riscosse	Rimaste da Riscuotere	Totale Accertamenti (7 + 8)	In Più (9 - 6)	In Meno (6 - 9)
			In +	In -						
1	2	3	4	5	6	7	8	9	10	11
	<b>3. - Partite Di Giro</b>									
	<u>3.09. - Partite di Giro</u>									
	<u>Totale 3.09. - Partite di Giro</u>	0,00	0,00	0,00	0,00	0,00	0,00	0,00	0,00	
	<b>Totale generale 3. - Partite Di Giro</b>	0,00	0,00	0,00	0,00	0,00	0,00	0,00	0,00	
	<b><u>Totale 1. - Direzione Generale</u></b>	82.393.285,00	90.841.757,78	38.196.661,61	135.038.381,17	123.792.444,68	11.141.967,49	134.934.412,17		103.969,00

**ENTRATE**

Capitolo		Gestione della Competenza 2014								
Codice	Denominazione	Previsioni			Somme Accertate			Diff. rispetto alle Previsioni		
		Iniziali	Variazioni		Definitive (3+4-5)	Riscosse	Rimaste da Riscuotere	Totale Accertamenti (7 + 8)	In Più (9 - 6)	In Meno (6 - 9)
			In +	In -						
1	2	3	4	5	6	7	8	9	10	11
	<b>Riepilogo dei Titoli</b>									
	<b>Riepilogo dei titoli Centro Resp. Amm.va Servizi per conto terzi - Partite di giro</b>									
	<i>Titolo III</i>	28.427.500,00	4.533.366,77	6.013.809,32	26.947.057,45	26.645.332,84	301.724,61	26.947.057,45	0,00	0,00
	<b>Totale delle entrate Centro Resp. Amm.va Servizi per conto terzi - Partite di giro</b>	<b>28.427.500,00</b>	<b>4.533.366,77</b>	<b>6.013.809,32</b>	<b>26.947.057,45</b>	<b>26.645.332,84</b>	<b>301.724,61</b>	<b>26.947.057,45</b>	<b>0,00</b>	<b>0,00</b>
	<b>Riepilogo dei titoli Centro Resp. Amm.va Direzione Generale</b>									
	<i>Titolo I</i>	82.393.285,00	90.208.739,25	38.196.661,61	134.405.362,64	123.290.738,29	11.010.655,35	134.301.393,64	0,00	103.969,00
	<i>Titolo II</i>	0,00	633.018,53	0,00	633.018,53	501.706,39	131.312,14	633.018,53	0,00	0,00
	<i>Titolo III</i>	0,00	0,00	0,00	0,00	0,00	0,00	0,00	0,00	0,00
	<b>Totale delle entrate Centro Resp. Amm.va Direzione Generale</b>	<b>82.393.285,00</b>	<b>90.841.757,78</b>	<b>38.196.661,61</b>	<b>135.038.381,17</b>	<b>123.792.444,68</b>	<b>11.141.967,49</b>	<b>134.934.412,17</b>	<b>0,00</b>	<b>103.969,00</b>
	<b>Totale delle Entrate</b>	<b>110.820.785,00</b>	<b>95.375.124,55</b>	<b>44.210.470,93</b>	<b>161.985.438,62</b>	<b>150.437.777,52</b>	<b>11.443.692,10</b>	<b>161.881.469,62</b>		<b>103.969,00</b>
	<b>Avanzo Ammin. Applicato</b>	<b>75.451.723,09</b>	<b>20.519.600,79</b>		<b>95.971.323,88</b>					<b>95.971.323,88</b>
	<b>Disavanzo Finanziario</b>									
	<b>Disavanzo di Cassa</b>									
	<b>Totale a Pareggio</b>	<b>186.272.508,09</b>	<b>115.894.725,34</b>	<b>44.210.470,93</b>	<b>257.956.762,50</b>	<b>150.437.777,52</b>	<b>11.443.692,10</b>	<b>161.881.469,62</b>		<b>96.075.292,88</b>



USCITE

Capitolo		Gestione della Competenza 2014								
Codice	Denominazione	Previsioni			Somme Impegnate			Diff. rispetto alle Previsioni		
		Iniziali	Variazioni		Definitive (3+4-5)	Pagate	Rimaste da Pagare	Totale Impegni (7 + 8)	In Più (9 - 6)	In Meno (6 - 9)
			In +	In -						
1	2	3	4	5	6	7	8	9	10	11
	<b>0. - Servizi per conto terzi - Partite di giro</b>									
	<b>4. - Partite di giro</b>									
	<i>4.18. - Uscite aventi natura di partite di giro</i>									
	<i>Totale 4.18. - Uscite aventi natura di partite di giro</i>	28.427.500,00	4.633.366,77	6.113.809,32	26.947.057,45	23.639.107,21	3.307.950,24	26.947.057,45	0,00	
	<b>Totale generale 4. - Partite di giro</b>	28.427.500,00	4.633.366,77	6.113.809,32	26.947.057,45	23.639.107,21	3.307.950,24	26.947.057,45	0,00	
	<b>Totale 0. - Servizi per conto terzi - Partite di giro</b>	28.427.500,00	4.633.366,77	6.113.809,32	26.947.057,45	23.639.107,21	3.307.950,24	26.947.057,45	0,00	
	<b>1. - Direzione Generale</b>									
	<b>1. - Uscite correnti</b>									
	<i>1.01. - Spese per gli organi dell'ente</i>									
	<i>Totale 1.01. - Spese per gli organi dell'ente</i>	340.000,00	5.996,87	30.500,00	315.496,87	277.446,42	23.820,02	301.266,44		14.230,43
	<i>1.02. - Spese per le commissioni e organismi dell'ente</i>									
	<i>Totale 1.02. - Spese per le commissioni e organismi dell'ente</i>	647.000,00	54.557,02	62.572,97	638.984,05	510.344,97	44.713,03	555.058,00		83.926,05
	<i>1.03. - Spese per il personale in servizio</i>									

USCITE

Capitolo		Gestione della Competenza 2014								
Codice	Denominazione	Previsioni			Somme Impegnate			Diff. rispetto alle Previsioni		
		Iniziali	Variazioni		Definitive (3+4-5)	Pagate	Rimaste da Pagare	Totale Impegni (7 + 8)	In Più (9 - 6)	In Meno (6 - 9)
			In +	In -						
1	2	3	4	5	6	7	8	9	10	11
	<u>Totale 1.03. - Spese per il personale in servizio</u>	65.847.051,80	14.704.636,40	4.261.603,51	76.290.084,69	58.810.821,73	3.853.165,63	62.663.987,36		13.626.097,33
	<u>1.04. - Spese per acquisizione di beni di consumo e servizi</u>									
	<u>Totale 1.04. - Spese per acquisizione di beni di consumo e servizi</u>	12.844.336,81	12.048.225,76	9.424.904,24	15.467.658,33	4.859.658,40	3.953.507,69	8.813.166,09		6.654.492,24
	<u>1.05. - Spese per la ricerca</u>									
	<u>Totale 1.05. - Spese per la ricerca</u>	30.471.699,09	53.629.048,53	15.574.507,00	68.526.240,62	19.281.490,10	2.858.000,90	22.139.491,00		46.386.749,62
	<u>1.06. - Trasferimenti passivi</u>									
	<u>Totale 1.06. - Trasferimenti passivi</u>	16.941.826,70	17.463.199,02	8.400.498,62	26.004.527,10	14.172.741,08	838.057,51	15.010.798,59		10.993.728,51
	<u>1.07. - Oneri tributari</u>									
	<u>Totale 1.07. - Oneri tributari</u>	159.200,00	62.832,55	23.793,75	198.238,80	148.455,45	33.224,83	181.680,28		16.558,52
	<u>1.08. - Oneri finanziari</u>									
	<u>Totale 1.08. - Oneri finanziari</u>	198.356,57	2.268,91	3,00	200.622,48	195.348,00	0,00	195.348,00		5.274,48
	<b>Totale generale 1. - USCITE correnti</b>	<b>127.449.470,97</b>	<b>97.970.765,06</b>	<b>37.778.383,09</b>	<b>187.641.852,94</b>	<b>98.256.306,15</b>	<b>11.604.489,61</b>	<b>109.860.795,76</b>		<b>77.781.057,18</b>



USCITE

Capitolo		Gestione della Competenza 2014								
Codice	Denominazione	Previsioni			Somme Impegnate			Diff. rispetto alle Previsioni		
		Iniziali	Variazioni		Definitive (3+4-5)	Pagate	Rimaste da Pagare	Totale Impegni (7 + 8)	In Più (9 - 6)	In Meno (6 - 9)
			In +	In -						
1	2	3	4	5	6	7	8	9	10	11
	<b>2. - Uscite in conto capitale</b>									
	<u>2.09. - Acquisizione di beni di uso durevole</u>									
	<u>Totale 2.09. - Acquisizione di beni di uso durevole</u>	1.414.182,42	1.265.556,04	478.513,56	2.201.224,90	518.812,01	559.145,77	1.077.957,78		1.123.267,12
	<u>2.10. - Spese per la ricerca scientifica</u>									
	<u>Totale 2.10. - Spese per la ricerca scientifica</u>	5.998.720,27	10.827.314,64	5.258.975,70	11.567.059,21	2.246.464,82	1.459.002,62	3.705.467,44		7.861.591,77
	<u>2.11. - Spese per beni immobili</u>									
	<u>Totale 2.11. - Spese per beni immobili</u>	4.860.190,27	454.405,11	804.691,24	4.509.904,14	221.389,56	239.453,74	460.843,30		4.049.060,84
	<u>2.12. - Immobilizzazioni immateriali</u>									
	<u>Totale 2.12. - Immobilizzazioni immateriali</u>	400,00	322.134,94	11.423,27	311.111,67	24.971,40	119.103,73	144.075,13		167.036,54
	<u>2.13. - Immobilizzazioni finanziarie</u>									
	<u>Totale 2.13. - Immobilizzazioni finanziarie</u>	200.000,00	10.000,00	5.000,00	205.000,00	0,00	0,00	0,00		205.000,00
	<u>2.14. - Oneri per il personale in quiescenza</u>									
	<u>Totale 2.14. - Oneri per il personale in quiescenza</u>	1.732.028,62	3.739.576,27	89.512,54	5.382.092,35	2.067.583,80	148.175,74	2.215.759,54		3.166.332,81

USCITE

Capitolo		Gestione della Competenza 2014								
Codice	Denominazione	Previsioni			Somme Impegnate			Diff. rispetto alle Previsioni		
		Iniziali	Variazioni		Definitive (3+4-5)	Pagate	Rimaste da Pagare	Totale Impegni (7 + 8)	In Più (9 - 6)	In Meno (6 - 9)
			In +	In -						
1	2	3	4	5	6	7	8	9	10	11
	<u>2.16. - Rimborso mutui e prestiti (quote capitale)</u>									
	<u>Totale 2.16. - Rimborso mutui e prestiti (quote capitale)</u>	154.009,70	0,00	0,00	154.009,70	154.009,69	0,00	154.009,69		0,01
	<b>Totale generale 2. - Uscite in conto capitale</b>	14.359.531,28	16.618.987,00	6.648.116,31	24.330.401,97	5.233.231,28	2.524.881,60	7.758.112,88		16.572.289,09
	<b>3. - Somme non attribuite</b>									
	<u>3.17. - Fondi ed accantonamenti</u>									
	<u>Totale 3.17. - Fondi ed accantonamenti</u>	16.036.005,84	32.913.090,66	29.911.646,36	19.037.450,14	0,00	0,00	0,00		19.037.450,14
	<b>Totale generale 3. - Somme non attribuite</b>	16.036.005,84	32.913.090,66	29.911.646,36	19.037.450,14	0,00	0,00	0,00		19.037.450,14
	<b>Totale 1. - Direzione Generale</b>	157.845.008,09	147.502.842,72	74.338.145,76	231.009.705,05	103.489.537,43	14.129.371,21	117.618.908,64		113.390.796,41



USCITE

Capitolo		Gestione della Competenza 2014								
Codice	Denominazione	Previsioni			Somme Impegnate			Diff. rispetto alle Previsioni		
		Iniziali	Variazioni		Definitive (3+4-5)	Pagate	Rimaste da Pagare	Totale Impegni (7 + 8)	In Più (9 - 6)	In Meno (6 - 9)
			In +	In -						
1	2	3	4	5	6	7	8	9	10	11
	<b>Riepilogo dei Titoli</b>									
	<b>Riepilogo dei titoli Centro Resp. Amm.va Servizi per conto terzi - Partite di giro</b>									
	<i>Titolo IV</i>	28.427.500,00	4.633.366,77	6.113.809,32	26.947.057,45	23.639.107,21	3.307.950,24	26.947.057,45	0,00	0,00
	<b>Totale delle uscite Centro Resp. Amm.va Servizi per conto terzi - Partite di giro</b>	<b>28.427.500,00</b>	<b>4.633.366,77</b>	<b>6.113.809,32</b>	<b>26.947.057,45</b>	<b>23.639.107,21</b>	<b>3.307.950,24</b>	<b>26.947.057,45</b>	<b>0,00</b>	<b>0,00</b>
	<b>Riepilogo dei titoli Centro Resp. Amm.va Direzione Generale</b>									
	<i>Titolo I</i>	127.449.470,97	97.970.765,06	37.778.383,09	187.641.852,94	98.256.306,15	11.604.489,61	109.860.795,76	0,00	77.781.057,18
	<i>Titolo II</i>	14.359.531,28	16.618.987,00	6.648.116,31	24.330.401,97	5.233.231,28	2.524.881,60	7.758.112,88	0,00	16.572.289,09
	<i>Titolo III</i>	16.036.005,84	32.913.090,66	29.911.646,36	19.037.450,14	0,00	0,00	0,00	0,00	19.037.450,14
	<b>Totale delle uscite Centro Resp. Amm.va Direzione Generale</b>	<b>157.845.008,09</b>	<b>147.502.842,72</b>	<b>74.338.145,76</b>	<b>231.009.705,05</b>	<b>103.489.537,43</b>	<b>14.129.371,21</b>	<b>117.618.908,64</b>	<b>0,00</b>	<b>113.390.796,41</b>
	<b>Totale delle Uscite</b>	<b>186.272.508,09</b>	<b>152.136.209,49</b>	<b>80.451.955,08</b>	<b>257.956.762,50</b>	<b>127.128.644,64</b>	<b>17.437.321,45</b>	<b>144.565.966,09</b>		<b>113.390.796,41</b>
	<b>Disavanzo Amministrazione</b>									
	<b>Avanzo Finanziario</b>							<b>17.315.503,53</b>	<b>17.315.503,53</b>	
	<b>Avanzo di Cassa</b>					<b>23.309.132,88</b>				
	<b>Totale a Pareggio</b>	<b>186.272.508,09</b>	<b>152.136.209,49</b>	<b>80.451.955,08</b>	<b>257.956.762,50</b>	<b>150.437.777,52</b>	<b>17.437.321,45</b>	<b>161.881.469,62</b>		<b>96.075.292,88</b>

ENTRATE

Capitolo Codice	Gestione dei Residui 2014						Gestione di Cassa 2014				Totale dei Residui Attivi al Termine dell'Esercizio 2014 (8 + 14)
	Residui Attivi al 1° Gennaio 2014	Riscossi	Rimasti da Riscuotere	Totale (13 + 14)	Variazioni		Previsioni	Riscossioni (7 + 13)	Diff. rispetto alle Previsioni		
					In più (15 - 12)	In meno (12 - 15)			In Più (19 - 18)	In Meno (18 - 19)	
1	12	13	14	15	16	17	18	19	20	21	22
	1.472.617,62	412.183,15	1.060.434,47	1.472.617,62	0,00	0,00	26.957.057,45	27.057.515,99	132.148,88	31.690,34	1.362.159,08
	1.472.617,62	412.183,15	1.060.434,47	1.472.617,62	0,00	0,00	26.957.057,45	27.057.515,99	132.148,88	31.690,34	1.362.159,08
	1.472.617,62	412.183,15	1.060.434,47	1.472.617,62	0,00	0,00	26.957.057,45	27.057.515,99	132.148,88	31.690,34	1.362.159,08
	15.906.451,38	5.871.997,83	9.932.379,36	15.804.377,19	0,00	102.074,19	156.160.229,82	128.324.935,17	19.000,00	27.854.294,65	20.713.387,81
	183.290,34	102.169,51	72.993,00	175.162,51	0,00	8.127,83	795.381,34	359.915,58	0,00	435.465,76	296.094,64



**ENTRATE**

Capitolo Codice	Gestione dei Residui 2014						Gestione di Cassa 2014				Totale dei Residui Attivi al Termine dell'Esercizio 2014 (8 + 14)
	Residui Attivi al 1° Gennaio 2014	Riscossi	Rimasti da Riscuotere	Totale (13 + 14)	Variazioni		Previsioni	Riscossioni (7 + 13)	Diff. rispetto alle Previsioni		
					In più (15 - 12)	In meno (12 - 15)			In Più (19 - 18)	In Meno (18 - 19)	
1	12	13	14	15	16	17	18	19	20	21	22
	44.718,94	25.756,07	18.719,04	44.475,11	0,00	243,83	711.160,31	605.501,08	0,00	105.659,23	25.264,30
	619,75	309,87	309,88	619,75	0,00	0,00	309,87	619,74	309,87	0,00	309,88
	16.135.080,41	6.000.233,28	10.024.401,28	16.024.634,56	0,00	110.445,85	157.667.081,34	129.290.971,57	19.309,87	28.395.419,64	21.035.056,63
	711.387,49	56.623,11	654.764,38	711.387,49	0,00	0,00	1.309.406,02	558.329,50	0,00	751.076,52	786.076,52
	0,00	0,00	0,00	0,00	0,00	0,00	0,00	0,00	0,00	0,00	0,00
	1.366.910,31	0,00	1.366.910,31	1.366.910,31	0,00	0,00	1.366.910,31	0,00	0,00	1.366.910,31	1.366.910,31
	2.078.297,80	56.623,11	2.021.674,69	2.078.297,80	0,00	0,00	2.676.316,33	558.329,50	0,00	2.117.986,83	2.152.986,83

**ENTRATE**

Capitolo Codice	Gestione dei Residui 2014						Gestione di Cassa 2014				Totale dei Residui Attivi al Termine dell'Esercizio 2014 (8 + 14)
	Residui Attivi al 1° Gennaio 2014	Riscossi	Rimasti da Riscuotere	Totale (13 + 14)	Variazioni		Previsioni	Riscossioni (7 + 13)	Diff. rispetto alle Previsioni		
					In più (15 - 12)	In meno (12 - 15)			In Più (19 - 18)	In Meno (18 - 19)	
1	12	13	14	15	16	17	18	19	20	21	22
	0,00	0,00	0,00	0,00	0,00	0,00	0,00	0,00	0,00	0,00	0,00
	0,00	0,00	0,00	0,00	0,00	0,00	0,00	0,00	0,00	0,00	0,00
	18.213.378,21	6.056.856,39	12.046.075,97	18.102.932,36	0,00	110.445,85	160.343.397,67	129.849.301,07	19.309,87	30.513.406,47	23.188.043,46



**ENTRATE**

Capitolo	Gestione dei Residui 2014						Gestione di Cassa 2014				Totale dei Residui Attivi al Termine dell'Esercizio 2014 (8 + 14)
	Residui Attivi al 1° Gennaio 2014	Riscossi	Rimasti da Riscuotere	Totale (13 + 14)	Variazioni		Previsioni	Riscossioni (7 + 13)	Diff. rispetto alle Previsioni		
					In più (15 - 12)	In meno (12 - 15)			In Più (19 - 18)	In Meno (18 - 19)	
1	12	13	14	15	16	17	18	19	20	21	22
	1.472.617,62	412.183,15	1.060.434,47	1.472.617,62	0,00	0,00	26.957.057,45	27.057.515,99	100.458,54	0,00	1.362.159,08
	<b>1.472.617,62</b>	<b>412.183,15</b>	<b>1.060.434,47</b>	<b>1.472.617,62</b>	<b>0,00</b>	<b>0,00</b>	<b>26.957.057,45</b>	<b>27.057.515,99</b>	<b>100.458,54</b>	<b>0,00</b>	<b>1.362.159,08</b>
	16.135.080,41	6.000.233,28	10.024.401,28	16.024.634,56	0,00	110.445,85	157.667.081,34	129.290.971,57	0,00	28.376.109,77	21.035.056,63
	2.078.297,80	56.623,11	2.021.674,69	2.078.297,80	0,00	0,00	2.676.316,33	558.329,50	0,00	2.117.986,83	2.152.986,83
	0,00	0,00	0,00	0,00	0,00	0,00	0,00	0,00	0,00	0,00	0,00
	<b>18.213.378,21</b>	<b>6.056.856,39</b>	<b>12.046.075,97</b>	<b>18.102.932,36</b>	<b>0,00</b>	<b>110.445,85</b>	<b>160.343.397,67</b>	<b>129.849.301,07</b>	<b>0,00</b>	<b>30.494.096,60</b>	<b>23.188.043,46</b>
	<b>19.685.995,83</b>	<b>6.469.039,54</b>	<b>13.106.510,44</b>	<b>19.575.549,98</b>	<b>0,00</b>	<b>110.445,85</b>	<b>187.300.455,12</b>	<b>156.906.817,06</b>	<b>100.458,54</b>	<b>30.494.096,60</b>	<b>24.550.202,54</b>
							<b>85.943.196,48</b>			<b>85.943.196,48</b>	
	<b>19.685.995,83</b>	<b>6.469.039,54</b>	<b>13.106.510,44</b>	<b>19.575.549,98</b>	<b>0,00</b>	<b>110.445,85</b>	<b>273.243.651,60</b>	<b>156.906.817,06</b>	<b>0,00</b>	<b>116.336.834,54</b>	<b>24.550.202,54</b>

USCITE

Capitolo Codice	Gestione dei Residui 2014						Gestione di Cassa 2014				Totale dei Residui Passivi al Termine dell'Esercizio 2014 (8 + 14)
	Residui Passivi al 1° Gennaio 2014	Pagati	Rimasti da Pagare	Totale (13 + 14)	Variazioni		Previsioni	Pagamenti (7 + 13)	Diff. rispetto alle Previsioni		
					In più (15 - 12)	In meno (12 - 15)			In Più (19 - 18)	In Meno (18 - 19)	
1	12	13	14	15	16	17	18	19	20	21	22
	4.532.250,49	4.527.512,73	4.724,21	4.532.236,94	0,00	13,55	26.957.057,45	28.166.619,94	1.236.376,42	26.813,93	3.312.674,45
	4.532.250,49	4.527.512,73	4.724,21	4.532.236,94	0,00	13,55	26.957.057,45	28.166.619,94	1.236.376,42	26.813,93	3.312.674,45
	4.532.250,49	4.527.512,73	4.724,21	4.532.236,94	0,00	13,55	26.957.057,45	28.166.619,94	1.236.376,42	26.813,93	3.312.674,45
	26.847,45	25.357,72	1.489,73	26.847,45	0,00	0,00	315.496,87	302.804,14	4.160,09	16.852,82	25.309,75
	36.455,69	32.314,48	2.672,50	34.986,98	0,00	1.468,71	651.041,60	542.659,45	0,00	108.382,15	47.385,53



USCITE

Capitolo	Gestione dei Residui 2014						Gestione di Cassa 2014				Totale dei Residui Passivi al Termine dell'Esercizio 2014 (8 + 14)
	Residui Passivi al 1° Gennaio 2014	Pagati	Rimasti da Pagare	Totale (13 + 14)	Variazioni		Previsioni	Pagamenti (7 + 13)	Diff. rispetto alle Previsioni		
					In più (15 - 12)	In meno (12 - 15)			In Più (19 - 18)	In Meno (18 - 19)	
1	12	13	14	15	16	17	18	19	20	21	22
	4.531.536,63	3.527.514,01	860.768,11	4.388.282,12	0,00	143.254,51	78.411.480,94	62.338.335,74	0,00	16.073.145,20	4.713.933,74
	2.120.760,94	1.902.097,32	113.376,82	2.015.474,14	0,00	105.286,80	16.828.878,18	6.761.755,72	26.515,74	10.093.638,20	4.066.884,51
	7.277.338,68	5.290.477,72	1.775.946,12	7.066.423,84	0,00	210.914,84	74.785.023,36	24.571.967,82	1.911.995,07	52.125.050,61	4.633.947,02
	836.391,49	799.341,32	5.000,00	804.341,32	0,00	32.050,17	26.298.452,18	14.972.082,40	0,00	11.326.369,78	843.057,51
	10.425,61	6.762,78	3.318,00	10.080,78	0,00	344,83	229.655,44	155.218,23	0,00	74.437,21	36.542,83
	0,00	0,00	0,00	0,00	0,00	0,00	200.699,14	195.348,00	0,00	5.351,14	0,00
	14.839.756,49	11.583.865,35	2.762.571,28	14.346.436,63	0,00	493.319,86	197.720.727,71	109.840.171,50	1.942.670,90	89.823.227,11	14.367.060,89

USCITE

Capitolo Codice	Gestione dei Residui 2014						Gestione di Cassa 2014				Totale dei Residui Passivi al Termine dell'Esercizio 2014 (8 + 14)
	Residui Passivi al 1° Gennaio 2014	Pagati	Rimasti da Pagare	Totale (13 + 14)	Variazioni		Previsioni	Pagamenti (7 + 13)	Diff. rispetto alle Previsioni		
					In più (15 - 12)	In meno (12 - 15)			In Più (19 - 18)	In Meno (18 - 19)	
1	12	13	14	15	16	17	18	19	20	21	22
	208.517,75	150.258,99	12.896,00	163.154,99	0,00	45.362,76	2.321.054,91	669.071,00	0,00	1.651.983,91	572.041,77
	4.048.980,37	2.408.169,78	1.505.903,40	3.914.073,18	0,00	134.907,19	14.375.224,88	4.654.634,60	0,00	9.720.590,28	2.964.906,02
	1.431.406,07	922.756,93	473.350,99	1.396.107,92	0,00	35.298,15	6.146.192,20	1.144.146,49	0,00	5.002.045,71	712.804,73
	19.099,88	19.099,88	0,00	19.099,88	0,00	0,00	318.292,37	44.071,28	6.506,20	280.727,29	119.103,73
	0,00	0,00	0,00	0,00	0,00	0,00	205.000,00	0,00	0,00	205.000,00	0,00
	707.053,47	292.811,24	340.865,65	633.676,89	0,00	73.376,58	6.008.642,24	2.360.395,04	0,00	3.648.247,20	489.041,39



USCITE

Capitolo Codice	Gestione dei Residui 2014						Gestione di Cassa 2014				Totale dei Residui Passivi al Termine dell'Esercizio 2014 (8 + 14)
	Residui Passivi al 1° Gennaio 2014	Pagati	Rimasti da Pagare	Totale (13 + 14)	Variazioni		Previsioni	Pagamenti (7 + 13)	Diff. rispetto alle Previsioni		
					In più (15 - 12)	In meno (12 - 15)			In Più (19 - 18)	In Meno (18 - 19)	
1	12	13	14	15	16	17	18	19	20	21	22
	0,00	0,00	0,00	0,00	0,00	0,00	154.009,70	154.009,69	0,00	0,01	0,00
	6.415.057,54	3.793.096,82	2.333.016,04	6.126.112,86	0,00	288.944,68	29.528.416,30	9.026.328,10	6.506,20	20.508.594,40	4.857.897,64
	0,00	0,00	0,00	0,00	0,00	0,00	19.037.450,14	0,00	0,00	19.037.450,14	0,00
	0,00	0,00	0,00	0,00	0,00	0,00	19.037.450,14	0,00	0,00	19.037.450,14	0,00
	21.254.814,03	15.376.962,17	5.095.587,32	20.472.549,49	0,00	782.264,54	246.286.594,15	118.866.499,60	1.949.177,10	129.369.271,65	19.224.958,53

USCITE

Capitolo Codice	Gestione dei Residui 2014						Gestione di Cassa 2014				Totale dei Residui Passivi al Termine dell'Esercizio 2014 (8 + 14)
	Residui Passivi al 1° Gennaio 2014	Pagati	Rimasti da Pagare	Totale (13 + 14)	Variazioni		Previsioni	Pagamenti (7 + 13)	Diff. rispetto alle Previsioni		
					In più (15 - 12)	In meno (12 - 15)			In Più (19 - 18)	In Meno (18 - 19)	
1	12	13	14	15	16	17	18	19	20	21	22
	4.532.250,49	4.527.512,73	4.724,21	4.532.236,94	0,00	13,55	26.957.057,45	28.166.619,94	1.209.562,49	0,00	3.312.674,45
	<b>4.532.250,49</b>	<b>4.527.512,73</b>	<b>4.724,21</b>	<b>4.532.236,94</b>	<b>0,00</b>	<b>13,55</b>	<b>26.957.057,45</b>	<b>28.166.619,94</b>	<b>1.209.562,49</b>	<b>0,00</b>	<b>3.312.674,45</b>
	14.839.756,49	11.583.865,35	2.762.571,28	14.346.436,63	0,00	493.319,86	197.720.727,71	109.840.171,50	0,00	87.880.556,21	14.367.060,89
	6.415.057,54	3.793.096,82	2.333.016,04	6.126.112,86	0,00	288.944,68	29.528.416,30	9.026.328,10	0,00	20.502.088,20	4.857.897,64
	0,00	0,00	0,00	0,00	0,00	0,00	19.037.450,14	0,00	0,00	19.037.450,14	0,00
	<b>21.254.814,03</b>	<b>15.376.962,17</b>	<b>5.095.587,32</b>	<b>20.472.549,49</b>	<b>0,00</b>	<b>782.264,54</b>	<b>246.286.594,15</b>	<b>118.866.499,60</b>	<b>0,00</b>	<b>127.420.094,55</b>	<b>19.224.958,53</b>
	<b>25.787.064,52</b>	<b>19.904.474,90</b>	<b>5.100.311,53</b>	<b>25.004.786,43</b>	<b>0,00</b>	<b>782.278,09</b>	<b>273.243.651,60</b>	<b>147.033.119,54</b>	<b>1.209.562,49</b>	<b>127.420.094,55</b>	<b>22.537.632,98</b>
	<b>25.787.064,52</b>	<b>19.904.474,90</b>	<b>5.100.311,53</b>	<b>25.004.786,43</b>	<b>0,00</b>	<b>782.278,09</b>	<b>273.243.651,60</b>	<b>147.033.119,54</b>	<b>0,00</b>	<b>126.210.532,06</b>	<b>22.537.632,98</b>



**ENTRATE**

Codice	Denominazione	ANNO FINANZIARIO 2014			ANNO FINANZIARIO 2013		
		Residui	Competenza (Accertamenti)	Cassa (Riscossioni)	Residui	Competenza (Accertamenti)	Cassa (Riscossioni)
	<b>Fondo iniziale di Cassa</b>			<b>102.072.392,57</b>			
	<b>Avanzo di amministrazione iniziale</b>		<b>95.971.323,88</b>				
	<b><u>1. - Direzione Generale</u></b>						
	<b>1. - Entrate Correnti</b>						
1.1.01	Trasferimenti Correnti	15.804.377,19	133.233.945,79	128.324.935,17	25.746.204,26	115.386.160,69	125.225.913,57
1.1.02	Proventi derivanti da prestazioni di servizi e vendita di	175.162,51	480.847,71	359.915,58	739.058,18	408.066,39	963.834,23
1.1.03	Altre Entrate e poste correttive di uscite correnti	44.475,11	586.290,27	605.501,08	99.479,87	569.458,48	624.219,41
1.1.04	Redditi e proventi patrimoniali	619,75	309,87	619,74	475,74	700,44	556,43
	<b>2. - Entrate In Conto Capitale</b>						
1.2.05	Trasferimenti in conto capitale	711.387,49	633.018,53	558.329,50	676.387,49	2.166.496,09	2.131.496,09
1.2.06	Alienazione di Beni Patrimoniali e riscossione di crediti	0,00	0,00	0,00	0,00	0,00	0,00
1.2.07	Ricorso al mercato	1.366.910,31	0,00	0,00	1.366.910,31	0,00	0,00
	<b>TOTALE 1. - Direzione Generale</b>	<b>18.102.932,36</b>	<b>134.934.412,17</b>	<b>129.849.301,07</b>	<b>28.628.515,85</b>	<b>118.530.882,09</b>	<b>128.946.019,73</b>
	<b><u>0. - Servizi per conto terzi - Partite di giro</u></b>						
	<b>3. - Partite Di Giro</b>						
0.3.09	Partite di Giro	1.472.617,62	26.947.057,45	27.057.515,99	0,00	0,00	0,00
	<b>TOTALE 0. - Servizi per conto terzi - Partite di giro</b>	<b>1.472.617,62</b>	<b>26.947.057,45</b>	<b>27.057.515,99</b>	<b>0,00</b>	<b>0,00</b>	<b>0,00</b>
	<b><u>1. - Direzione Generale</u></b>						
	<b>3. - Partite Di Giro</b>						
1.3.09	Partite di Giro	0,00	0,00	0,00	1.355.050,76	26.478.954,46	26.361.387,60



# I.N.A.F. RENDICONTO FINANZIARIO DECISIONALE - Esercizio 2014

## ENTRATE

Codice	Denominazione	ANNO FINANZIARIO 2014			ANNO FINANZIARIO 2013		
		Residui	Competenza (Accertamenti)	Cassa (Riscossioni)	Residui	Competenza (Accertamenti)	Cassa (Riscossioni)
	<b>TOTALE 1. - Direzione Generale</b>	<b>0,00</b>	<b>0,00</b>	<b>0,00</b>	<b>1.355.050,76</b>	<b>26.478.954,46</b>	<b>26.361.387,60</b>
	<b>Totale delle Entrate</b>	<b>19.575.549,98</b>	<b>161.881.469,62</b>	<b>156.906.817,06</b>	<b>29.983.566,61</b>	<b>145.009.836,55</b>	<b>155.307.407,33</b>
	<b><u>Riepilogo dei titoli</u></b>						
	<b><i>Riepilogo dei titoli Centro Resp. Amm.va Servizi per conto terzi - Partite di giro</i></b>						
	<i>Titolo III</i>	1.472.617,62	26.947.057,45	27.057.515,99	0,00	0,00	0,00
	<b><i>Totale delle entrate Centro Resp. Amm.va Servizi per conto terzi - Partite di giro</i></b>	<b>1.472.617,62</b>	<b>26.947.057,45</b>	<b>27.057.515,99</b>	<b>0,00</b>	<b>0,00</b>	<b>0,00</b>
	<b><i>Riepilogo dei titoli Centro Resp. Amm.va Direzione Generale</i></b>						
	<i>Titolo I</i>	16.024.634,56	134.301.393,64	129.290.971,57	26.585.218,05	116.364.386,00	126.814.523,64
	<i>Titolo II</i>	2.078.297,80	633.018,53	558.329,50	2.043.297,80	2.166.496,09	2.131.496,09
	<i>Titolo III</i>	0,00	0,00	0,00	1.355.050,76	26.478.954,46	26.361.387,60
	<b><i>Totale delle entrate Centro Resp. Amm.va Direzione Generale</i></b>	<b>18.102.932,36</b>	<b>134.934.412,17</b>	<b>129.849.301,07</b>	<b>29.983.566,61</b>	<b>145.009.836,55</b>	<b>155.307.407,33</b>
	<b><u>Riepilogo delle entrate per titoli dei Centri Resp. Amm.va</u></b>						
	<i>Titolo I</i>	16.024.634,56	134.301.393,64	129.290.971,57	26.585.218,05	116.364.386,00	126.814.523,64
	<i>Titolo II</i>	2.078.297,80	633.018,53	558.329,50	2.043.297,80	2.166.496,09	2.131.496,09
	<i>Titolo III</i>	1.472.617,62	26.947.057,45	27.057.515,99	1.355.050,76	26.478.954,46	26.361.387,60
	<b>TOTALE</b>	<b>19.575.549,98</b>	<b>161.881.469,62</b>	<b>156.906.817,06</b>	<b>29.983.566,61</b>	<b>145.009.836,55</b>	<b>155.307.407,33</b>



**USCITE**

Codice	Denominazione	ANNO FINANZIARIO 2014			ANNO FINANZIARIO 2013		
		Residui	Competenza (Impegni)	Cassa (Pagamenti)	Residui	Competenza (Impegni)	Cassa (Pagamenti)
	<b>1. - Direzione Generale</b>						
	<b>1. - Uscite correnti</b>						
1.1.01	Spese per gli organi dell'ente	26.847,45	301.266,44	302.804,14	6.075,95	297.319,81	276.548,31
1.1.02	Spese per le commissioni e organismi dell'ente	34.986,98	555.058,00	542.659,45	49.933,42	603.826,65	617.304,38
1.1.03	Spese per il personale in servizio	4.388.282,12	62.663.987,36	62.338.335,74	4.762.627,56	61.972.807,87	62.203.898,80
1.1.04	Spese per acquisizione di beni di consumo e servizi	2.015.474,14	8.813.166,09	6.761.755,72	2.127.315,88	8.989.265,53	8.995.820,47
1.1.05	Spese per la ricerca	7.066.423,84	22.139.491,00	24.571.967,82	3.875.967,69	23.731.076,32	20.329.705,33
1.1.06	Trasferimenti passivi	804.341,32	15.010.798,59	14.972.082,40	2.488.853,48	15.700.307,50	17.352.769,49
1.1.07	Oneri tributari	10.080,78	181.680,28	155.218,23	39.680,81	167.442,18	196.697,38
1.1.08	Oneri finanziari	0,00	195.348,00	195.348,00	50,69	202.856,68	202.907,37
	<b>2. - Uscite in conto capitale</b>						
1.2.09	Acquisizione di beni di uso durevole	163.154,99	1.077.957,78	669.071,00	335.863,05	560.530,96	687.876,26
1.2.10	Spese per la ricerca scientifica	3.914.073,18	3.705.467,44	4.654.634,60	1.777.483,65	8.033.498,85	5.762.002,13
1.2.11	Spese per beni immobili	1.396.107,92	460.843,30	1.144.146,49	1.797.452,76	1.398.453,97	1.764.500,66
1.2.12	Immobilizzazioni immateriali	19.099,88	144.075,13	44.071,28	5.000,00	39.372,36	25.272,48
1.2.13	Immobilizzazioni finanziarie	0,00	0,00	0,00	0,00	10.000,00	10.000,00
1.2.14	Oneri per il personale in quiescenza	633.676,89	2.215.759,54	2.360.395,04	612.564,27	2.392.934,69	2.298.445,49
1.2.16	Rimborso mutui e prestiti (quote capitale)	0,00	154.009,69	154.009,69	0,00	146.989,02	146.989,02
	<b>3. - Somme non attribuite</b>						
1.3.17	Fondi ed accantonamenti	0,00	0,00	0,00	0,00	0,00	0,00

**USCITE**

Codice	Denominazione	ANNO FINANZIARIO 2014			ANNO FINANZIARIO 2013		
		Residui	Competenza (Impegni)	Cassa (Pagamenti)	Residui	Competenza (Impegni)	Cassa (Pagamenti)
	<b>TOTALE 1. - Direzione Generale</b>	<b>20.472.549,49</b>	<b>117.618.908,64</b>	<b>118.866.499,60</b>	<b>17.878.869,21</b>	<b>124.246.682,39</b>	<b>120.870.737,57</b>
	<b><u>0. - Servizi per conto terzi - Partite di giro</u></b>						
	<b>4. - Partite di giro</b>						
0.4.18	Uscite aventi natura di partite di giro	4.532.236,94	26.947.057,45	28.166.619,94	0,00	0,00	0,00
	<b>TOTALE 0. - Servizi per conto terzi - Partite di giro</b>	<b>4.532.236,94</b>	<b>26.947.057,45</b>	<b>28.166.619,94</b>	<b>0,00</b>	<b>0,00</b>	<b>0,00</b>
	<b><u>1. - Direzione Generale</u></b>						
	<b>4. - Partite di giro</b>						
1.4.18	Uscite aventi natura di partite di giro	0,00	0,00	0,00	5.153.837,31	26.478.954,46	27.100.541,28
	<b>TOTALE 1. - Direzione Generale</b>	<b>0,00</b>	<b>0,00</b>	<b>0,00</b>	<b>5.153.837,31</b>	<b>26.478.954,46</b>	<b>27.100.541,28</b>
	<b>Totale delle Uscite</b>	<b>25.004.786,43</b>	<b>144.565.966,09</b>	<b>147.033.119,54</b>	<b>23.032.706,52</b>	<b>150.725.636,85</b>	<b>147.971.278,85</b>
	<b><u>Riepilogo dei titoli</u></b>						
	<b><i>Riepilogo dei titoli Centro Resp. Amm.va Servizi per conto terzi - Partite di giro</i></b>						
	<i>Titolo IV</i>	4.532.236,94	26.947.057,45	28.166.619,94	0,00	0,00	0,00
	<b><i>Totale delle uscite Centro Resp. Amm.va Servizi per conto terzi - Partite di giro</i></b>	<b>4.532.236,94</b>	<b>26.947.057,45</b>	<b>28.166.619,94</b>	<b>0,00</b>	<b>0,00</b>	<b>0,00</b>
	<b><i>Riepilogo dei titoli Centro Resp. Amm.va Direzione Generale</i></b>						
	<i>Titolo I</i>	14.346.436,63	109.860.795,76	109.840.171,50	13.350.505,48	111.664.902,54	110.175.651,53
	<i>Titolo II</i>	6.126.112,86	7.758.112,88	9.026.328,10	4.528.363,73	12.581.779,85	10.695.086,04
	<i>Titolo III</i>	0,00	0,00	0,00	0,00	0,00	0,00
	<i>Titolo IV</i>	0,00	0,00	0,00	5.153.837,31	26.478.954,46	27.100.541,28



**USCITE**

Codice	Denominazione	ANNO FINANZIARIO 2014			ANNO FINANZIARIO 2013		
		Residui	Competenza (Impegni)	Cassa (Pagamenti)	Residui	Competenza (Impegni)	Cassa (Pagamenti)
	<b>Totale delle uscite Centro Resp. Amm.va Direzione Generale</b>	<b>20.472.549,49</b>	<b>117.618.908,64</b>	<b>118.866.499,60</b>	<b>23.032.706,52</b>	<b>150.725.636,85</b>	<b>147.971.278,85</b>
	<b><u>Riepilogo delle uscite per titoli dei Centri Resp. Amm.va</u></b>						
	<i>Titolo I</i>	14.346.436,63	109.860.795,76	109.840.171,50	13.350.505,48	111.664.902,54	110.175.651,53
	<i>Titolo II</i>	6.126.112,86	7.758.112,88	9.026.328,10	4.528.363,73	12.581.779,85	10.695.086,04
	<i>Titolo III</i>	0,00	0,00	0,00	0,00	0,00	0,00
	<i>Titolo IV</i>	4.532.236,94	26.947.057,45	28.166.619,94	5.153.837,31	26.478.954,46	27.100.541,28
	<b>TOTALE</b>	<b>25.004.786,43</b>	<b>144.565.966,09</b>	<b>147.033.119,54</b>	<b>23.032.706,52</b>	<b>150.725.636,85</b>	<b>147.971.278,85</b>
	<b>Avanzo finanziario</b>		<b>17.315.503,53</b>				
	<b>TOTALE GENERALE</b>	<b>25.004.786,43</b>	<b>161.881.469,62</b>	<b>147.033.119,54</b>	<b>23.032.706,52</b>	<b>150.725.636,85</b>	<b>147.971.278,85</b>

**ENTRATE**

Capitolo		Gestione della Competenza 2014								
Codice	Denominazione	Previsioni			Somme Accertate			Diff. rispetto alle Previsioni		
		Iniziali	Variazioni		Definitive (3+4-5)	Riscosse	Rimaste da Riscuotere	Totale Accertamenti (7 + 8)	In Più (9 - 6)	In Meno (6 - 9)
			In +	In -						
1	2	3	4	5	6	7	8	9	10	11
	<b>0. - Servizi per conto terzi - Partite di giro</b>									
	<b>3. - Partite Di Giro</b>									
	<u>3.09. - Partite di Giro</u>									
3.09.01.	Ritenute Erariali	16.200.000,00	54.000,00	3.722.760,76	12.531.239,24	12.526.301,74	4.937,50	12.531.239,24	0,00	0,00
3.09.02.	Ritenute Previdenziali e Assistenziali	6.895.000,00	601.000,00	644.850,43	6.851.149,57	6.830.836,95	20.312,62	6.851.149,57	0,00	0,00
3.09.03.	Trattenute extra erariali	300.000,00	300.000,00	71.293,52	528.706,48	528.706,48		528.706,48	0,00	0,00
3.09.05.	Gestione Fondo Economale	452.500,00	3.500,00	304.278,24	151.721,76	151.721,45	0,31	151.721,76	0,00	0,00
3.09.06.	Erario c/lva commerciale	360.000,00	50.000,00	335.323,49	74.676,51	32.827,77	41.848,74	74.676,51	0,00	0,00
3.09.07.	Anticipazioni diverse	2.125.000,00	303.268,52	834.055,73	1.594.212,79	1.359.994,58	234.218,21	1.594.212,79	0,00	0,00
3.09.08.	Partite in C/sospeso	2.000.000,00	3.191.598,25	8.014,17	5.183.584,08	5.183.176,85	407,23	5.183.584,08	0,00	0,00
3.09.10.	Erario c/IVA extra-UE	95.000,00	30.000,00	93.232,98	31.767,02	31.767,02		31.767,02	0,00	0,00
	<u>Totale 3.09. - Partite di Giro</u>	<b>28.427.500,00</b>	<b>4.533.366,77</b>	<b>6.013.809,32</b>	<b>26.947.057,45</b>	<b>26.645.332,84</b>	<b>301.724,61</b>	<b>26.947.057,45</b>	<b>0,00</b>	
	<b>Totale generale 3. - Partite Di Giro</b>	<b>28.427.500,00</b>	<b>4.533.366,77</b>	<b>6.013.809,32</b>	<b>26.947.057,45</b>	<b>26.645.332,84</b>	<b>301.724,61</b>	<b>26.947.057,45</b>	<b>0,00</b>	
	<b>Totale 0. - Servizi per conto terzi - Partite di giro</b>	<b>28.427.500,00</b>	<b>4.533.366,77</b>	<b>6.013.809,32</b>	<b>26.947.057,45</b>	<b>26.645.332,84</b>	<b>301.724,61</b>	<b>26.947.057,45</b>	<b>0,00</b>	
	<b>1. - Direzione Generale</b>									
	<b>1. - Entrate Correnti</b>									



**ENTRATE**

Capitolo		Gestione della Competenza 2014								
Codice	Denominazione	Previsioni			Somme Accertate			Diff. rispetto alle Previsioni		
		Iniziali	Variazioni		Definitive (3+4-5)	Riscosse	Rimaste da Riscuotere	Totale Accertamenti (7 + 8)	In Più (9 - 6)	In Meno (6 - 9)
			In +	In -						
1	2	3	4	5	6	7	8	9	10	11
	<u>1.01. - Trasferimenti Correnti</u>									
1.01.01.	Contributo di funzionamento MUR	79.564.633,00	6.267.734,44	5.470.120,44	80.362.247,00	79.561.633,00	800.614,00	80.362.247,00	0,00	0,00
1.01.02.	Altri Finanziamenti MUR		67.361.246,73	29.539.900,12	37.821.346,61	30.217.811,61	7.603.535,00	37.821.346,61	0,00	0,00
1.01.03.	Finanziamenti Altri Ministeri		25.000,00		25.000,00		25.000,00	25.000,00	0,00	0,00
1.01.04.	ASI	1.640.870,95	9.542.086,44	2.908.920,88	8.274.036,51	6.868.979,51	1.301.088,00	8.170.067,51	0,00	103.969,00
1.01.05.	CNR		130.800,00	1.000,00	129.800,00	129.800,00		129.800,00	0,00	0,00
1.01.06.	U.E.	44.400,00	2.230.043,46	89.100,00	2.185.343,46	2.120.419,18	64.924,28	2.185.343,46	0,00	0,00
1.01.07.	Organismi Internazionali		502.046,12	5.700,00	496.346,12	478.346,12	18.000,00	496.346,12	0,00	0,00
1.01.08.	Altri Enti Pubblici	370.241,00	1.246.759,36	146.046,24	1.470.954,12	957.210,45	513.743,67	1.470.954,12	0,00	0,00
1.01.09.	Enti Privati		289.489,00	11.000,00	278.489,00	214.987,00	63.502,00	278.489,00	0,00	0,00
1.01.10.	Enti Territoriali		596.500,06	435,56	596.064,50	215.639,00	380.425,50	596.064,50	0,00	0,00
1.01.11.	INPS (ex INPDAP)								0,00	0,00
1.01.12.	ASI per progetti partecipati	770.140,05	593.147,97		1.363.288,02	1.353.112,02	10.176,00	1.363.288,02	0,00	0,00
1.01.13.	UE per progetti partecipati		334.999,45		334.999,45	334.999,45		334.999,45	0,00	0,00
	<u>Totale 1.01. - Trasferimenti Correnti</u>	<b>82.390.285,00</b>	<b>89.119.853,03</b>	<b>38.172.223,24</b>	<b>133.337.914,79</b>	<b>122.452.937,34</b>	<b>10.781.008,45</b>	<b>133.233.945,79</b>		<b>103.969,00</b>
	<u>1.02. - Proventi derivanti da prestazioni di servizi e vendita di prodotti</u>									
1.02.02.	Ricerche e servizi commissionati da organismi internazionali		7.000,00		7.000,00		7.000,00	7.000,00	0,00	0,00

**ENTRATE**

Capitolo		Gestione della Competenza 2014								
Codice	Denominazione	Previsioni				Somme Accertate			Diff. rispetto alle Previsioni	
		Iniziali	Variazioni		Definitive (3+4-5)	Riscosse	Rimaste da Riscuotere	Totale Accertamenti (7 + 8)	In Più (9 - 6)	In Meno (6 - 9)
			In +	In -						
1	2	3	4	5	6	7	8	9	10	11
1.02.03.	Ricerche e servizi commissionati da enti territoriali								0,00	0,00
1.02.04.	Ricerche e servizi commissionati da altri enti pubblici		5.900,00		5.900,00	5.900,00		5.900,00	0,00	0,00
1.02.05.	Prestazioni di servizi e vendita di pubblicazioni e altri beni a terzi		489.987,27	22.039,56	467.947,71	251.846,07	216.101,64	467.947,71	0,00	0,00
	<u>Totale 1.02. - Proventi derivanti da prestazioni di servizi e vendita di prodotti</u>	<b>0,00</b>	<b>502.887,27</b>	<b>22.039,56</b>	<b>480.847,71</b>	<b>257.746,07</b>	<b>223.101,64</b>	<b>480.847,71</b>	<b>0,00</b>	
	<u>1.03. - Altre Entrate e poste correttive di uscite correnti</u>									
1.03.01.	Indennizzi corrisposti a fronte di sinistri								0,00	0,00
1.03.02.	Altre entrate, restituzione, recuperi e rimborsi diversi	3.000,00	585.379,21	2.088,94	586.290,27	579.745,01	6.545,26	586.290,27	0,00	0,00
	<u>Totale 1.03. - Altre Entrate e poste correttive di uscite correnti</u>	<b>3.000,00</b>	<b>585.379,21</b>	<b>2.088,94</b>	<b>586.290,27</b>	<b>579.745,01</b>	<b>6.545,26</b>	<b>586.290,27</b>	<b>0,00</b>	
	<u>1.04. - Redditi e proventi patrimoniali</u>									
1.04.01.	Interessi attivi su depositi e conti correnti								0,00	0,00
1.04.02.	Affitto di immobili e proventi per uso di locali		619,74	309,87	309,87	309,87		309,87	0,00	0,00
1.04.04.	Entrate derivanti dallo sfruttamento di opere dell'ingegno								0,00	0,00
	<u>Totale 1.04. - Redditi e proventi patrimoniali</u>	<b>0,00</b>	<b>619,74</b>	<b>309,87</b>	<b>309,87</b>	<b>309,87</b>	<b>0,00</b>	<b>309,87</b>	<b>0,00</b>	



**ENTRATE**

Capitolo		Gestione della Competenza 2014								
Codice	Denominazione	Previsioni			Somme Accertate			Diff. rispetto alle Previsioni		
		Iniziali	Variazioni		Definitive (3+4-5)	Riscosse	Rimaste da Riscuotere	Totale Accertamenti (7 + 8)	In Più (9 - 6)	In Meno (6 - 9)
			In +	In -						
1	2	3	4	5	6	7	8	9	10	11
	<b>Totale generale 1. - Entrate Correnti</b>	<b>82.393.285,00</b>	<b>90.208.739,25</b>	<b>38.196.661,61</b>	<b>134.405.362,64</b>	<b>123.290.738,29</b>	<b>11.010.655,35</b>	<b>134.301.393,64</b>		<b>103.969,00</b>
	<b>2. - Entrate In Conto Capitale</b>									
	<u>2.05. - Trasferimenti in conto capitale</u>									
2.05.01.	Finanziamento MUR								0,00	0,00
2.05.03.	ASI								0,00	0,00
2.05.04.	CNR		564.930,07		564.930,07	433.617,93	131.312,14	564.930,07	0,00	0,00
2.05.06.	Organismi Internazionali								0,00	0,00
2.05.07.	Enti Pubblici								0,00	0,00
2.05.08.	Enti Privati								0,00	0,00
2.05.09.	Enti Territoriali								0,00	0,00
2.05.10.	INPS (ex INPDAP)		68.088,46		68.088,46	68.088,46		68.088,46	0,00	0,00
	<u>Totale 2.05. - Trasferimenti in conto capitale</u>	<b>0,00</b>	<b>633.018,53</b>	<b>0,00</b>	<b>633.018,53</b>	<b>501.706,39</b>	<b>131.312,14</b>	<b>633.018,53</b>	<b>0,00</b>	
	<u>2.06. - Alienazione di Beni Patrimoniali e riscossione di crediti</u>									
2.06.02.	Entrate derivanti dall'alienazione di impianti ed attrezzature								0,00	0,00
	<u>Totale 2.06. - Alienazione di Beni Patrimoniali e riscossione di crediti</u>	<b>0,00</b>	<b>0,00</b>	<b>0,00</b>	<b>0,00</b>	<b>0,00</b>	<b>0,00</b>	<b>0,00</b>	<b>0,00</b>	

**ENTRATE**

Capitolo		Gestione della Competenza 2014								
Codice	Denominazione	Previsioni			Somme Accertate			Diff. rispetto alle Previsioni		
		Iniziali	Variazioni		Definitive (3+4-5)	Riscosse	Rimaste da Riscuotere	Totale Accertamenti (7 + 8)	In Più (9 - 6)	In Meno (6 - 9)
			In +	In -						
1	2	3	4	5	6	7	8	9	10	11
	<u>2.07. - Ricorso al mercato</u>									
2.07.01.	Assunzione di mutui								0,00	0,00
	<u>Totale 2.07. - Ricorso al mercato</u>	0,00	0,00	0,00	0,00	0,00	0,00	0,00	0,00	
	<b>Totale generale 2. - Entrate In Conto Capitale</b>	0,00	633.018,53	0,00	633.018,53	501.706,39	131.312,14	633.018,53	0,00	
	<b>3. - Partite Di Giro</b>									
	<u>3.09. - Partite di Giro</u>									
3.09.02.	Ritenute Previdenziali e Assistenziali								0,00	0,00
	<u>Totale 3.09. - Partite di Giro</u>	0,00	0,00	0,00	0,00	0,00	0,00	0,00	0,00	
	<b>Totale generale 3. - Partite Di Giro</b>	0,00	0,00	0,00	0,00	0,00	0,00	0,00	0,00	
	<b>Totale 1. - Direzione Generale</b>	82.393.285,00	90.841.757,78	38.196.661,61	135.038.381,17	123.792.444,68	11.141.967,49	134.934.412,17		103.969,00



**ENTRATE**

Capitolo		Gestione della Competenza 2014								
Codice	Denominazione	Previsioni			Somme Accertate			Diff. rispetto alle Previsioni		
		Iniziali	Variazioni		Definitive (3+4-5)	Riscosse	Rimaste da Riscuotere	Totale Accertamenti (7 + 8)	In Più (9 - 6)	In Meno (6 - 9)
			In +	In -						
1	2	3	4	5	6	7	8	9	10	11
	<b>Riepilogo dei Titoli</b>									
	<b>Riepilogo dei titoli Centro Resp. Amm.va Servizi per conto terzi - Partite di giro</b>									
	<i>Titolo III</i>	28.427.500,00	4.533.366,77	6.013.809,32	26.947.057,45	26.645.332,84	301.724,61	26.947.057,45	0,00	0,00
	<b>Totale delle entrate Centro Resp. Amm.va Servizi per conto terzi - Partite di giro</b>	<b>28.427.500,00</b>	<b>4.533.366,77</b>	<b>6.013.809,32</b>	<b>26.947.057,45</b>	<b>26.645.332,84</b>	<b>301.724,61</b>	<b>26.947.057,45</b>	<b>0,00</b>	<b>0,00</b>
	<b>Riepilogo dei titoli Centro Resp. Amm.va Direzione Generale</b>									
	<i>Titolo I</i>	82.393.285,00	90.208.739,25	38.196.661,61	134.405.362,64	123.290.738,29	11.010.655,35	134.301.393,64	0,00	103.969,00
	<i>Titolo II</i>	0,00	633.018,53	0,00	633.018,53	501.706,39	131.312,14	633.018,53	0,00	0,00
	<i>Titolo III</i>	0,00	0,00	0,00	0,00	0,00	0,00	0,00	0,00	0,00
	<b>Totale delle entrate Centro Resp. Amm.va Direzione Generale</b>	<b>82.393.285,00</b>	<b>90.841.757,78</b>	<b>38.196.661,61</b>	<b>135.038.381,17</b>	<b>123.792.444,68</b>	<b>11.141.967,49</b>	<b>134.934.412,17</b>	<b>0,00</b>	<b>103.969,00</b>
	<b>Totale delle Entrate</b>	<b>110.820.785,00</b>	<b>95.375.124,55</b>	<b>44.210.470,93</b>	<b>161.985.438,62</b>	<b>150.437.777,52</b>	<b>11.443.692,10</b>	<b>161.881.469,62</b>		<b>103.969,00</b>
	<b>Avanzo Ammin. Applicato</b>	<b>75.451.723,09</b>	<b>20.519.600,79</b>		<b>95.971.323,88</b>					<b>95.971.323,88</b>
	<b>Disavanzo Finanziario</b>									
	<b>Disavanzo di Cassa</b>									
	<b>Totale a Pareggio</b>	<b>186.272.508,09</b>	<b>115.894.725,34</b>	<b>44.210.470,93</b>	<b>257.956.762,50</b>	<b>150.437.777,52</b>	<b>11.443.692,10</b>	<b>161.881.469,62</b>		<b>96.075.292,88</b>

USCITE

Capitolo		Gestione della Competenza 2014								
Codice	Denominazione	Previsioni			Somme Impegnate			Diff. rispetto alle Previsioni		
		Iniziali	Variazioni		Definitive (3+4-5)	Pagate	Rimaste da Pagare	Totale Impegni (7 + 8)	In Più (9 - 6)	In Meno (6 - 9)
			In +	In -						
1	2	3	4	5	6	7	8	9	10	11
	<b>0. - Servizi per conto terzi - Partite di giro</b>									
	<b>4. - Partite di giro</b>									
	<u>4.18. - Uscite aventi natura di partite di giro</u>									
4.18.01.	Ritenute Erariali	16.200.000,00	54.000,00	3.722.760,76	12.531.239,24	10.626.044,06	1.905.195,18	12.531.239,24	0,00	0,00
4.18.02.	Ritenute Previdenziali e Assistenziali	6.895.000,00	701.000,00	744.850,43	6.851.149,57	5.999.226,64	851.922,93	6.851.149,57	0,00	0,00
4.18.03.	Trattenute extra erariali	300.000,00	300.000,00	71.293,52	528.706,48	486.071,73	42.634,75	528.706,48	0,00	0,00
4.18.05.	Gestione Fondo Economale	452.500,00	3.500,00	304.278,24	151.721,76	151.721,76		151.721,76	0,00	0,00
4.18.06.	Erario c/lva commerciale	360.000,00	50.000,00	335.323,49	74.676,51	65.086,20	9.590,31	74.676,51	0,00	0,00
4.18.07.	Anticipazioni diverse	2.125.000,00	303.268,52	834.055,73	1.594.212,79	1.575.151,05	19.061,74	1.594.212,79	0,00	0,00
4.18.08.	Partite in C/sospeso	2.000.000,00	3.191.598,25	8.014,17	5.183.584,08	4.704.038,75	479.545,33	5.183.584,08	0,00	0,00
4.18.10.	Erario c/IVA extra-UE	95.000,00	30.000,00	93.232,98	31.767,02	31.767,02		31.767,02	0,00	0,00
	<u>Totale 4.18. - Uscite aventi natura di partite di giro</u>	<b>28.427.500,00</b>	<b>4.633.366,77</b>	<b>6.113.809,32</b>	<b>26.947.057,45</b>	<b>23.639.107,21</b>	<b>3.307.950,24</b>	<b>26.947.057,45</b>	<b>0,00</b>	
	<b>Totale generale 4. - Partite di giro</b>	<b>28.427.500,00</b>	<b>4.633.366,77</b>	<b>6.113.809,32</b>	<b>26.947.057,45</b>	<b>23.639.107,21</b>	<b>3.307.950,24</b>	<b>26.947.057,45</b>	<b>0,00</b>	
	<b>Totale 0. - Servizi per conto terzi - Partite di giro</b>	<b>28.427.500,00</b>	<b>4.633.366,77</b>	<b>6.113.809,32</b>	<b>26.947.057,45</b>	<b>23.639.107,21</b>	<b>3.307.950,24</b>	<b>26.947.057,45</b>	<b>0,00</b>	
	<b>1. - Direzione Generale</b>									
	<b>1. - Uscite correnti</b>									



USCITE

Capitolo		Gestione della Competenza 2014								
Codice	Denominazione	Previsioni			Somme Impegnate			Diff. rispetto alle Previsioni		
		Iniziali	Variazioni		Definitive (3+4-5)	Pagate	Rimaste da Pagare	Totale Impegni (7 + 8)	In Più (9 - 6)	In Meno (6 - 9)
			In +	In -						
1	2	3	4	5	6	7	8	9	10	11
	<u>1.01. - Spese per gli organi dell'ente</u>									
1.01.01.	Indennità, rimborsi e gettoni di presenza per il Presidente ed il Consiglio di amministrazione	240.000,00	5.996,87		245.996,87	241.712,99	3.884,21	245.597,20	0,00	399,67
1.01.02.	Indennità e rimborsi per il Collegio dei Revisori	70.000,00		14.000,00	56.000,00	31.567,90	17.993,82	49.561,72	0,00	6.438,28
1.01.03.	Rimborsi e gettoni di presenza per il Consiglio Scientifico	30.000,00		16.500,00	13.500,00	4.165,53	1.941,99	6.107,52	0,00	7.392,48
	<u>Totale 1.01. - Spese per gli organi dell'ente</u>	<b>340.000,00</b>	<b>5.996,87</b>	<b>30.500,00</b>	<b>315.496,87</b>	<b>277.446,42</b>	<b>23.820,02</b>	<b>301.266,44</b>		<b>14.230,43</b>
	<u>1.02. - Spese per le commissioni e organismi dell'ente</u>									
1.02.01.	Compensi, indennità e rimborsi al Direttore Scientifico	210.000,00		11.132,65	198.867,35	146.836,85	5.731,06	152.567,91	0,00	46.299,44
1.02.02.	Indennità di carica e rimborsi dei Direttori delle strutture e centri di ricerca	300.000,00		5.479,09	294.520,91	289.378,54	461,10	289.839,64	0,00	4.681,27
1.02.04.	Compensi e rimborsi per l'Organismo Indipendente di Valutazione	29.000,00	7.290,00		36.290,00	34.285,60		34.285,60	0,00	2.004,40
1.02.05.	Compensi e rimborsi per Commissioni di concorso	50.000,00	22.913,56	25.002,63	47.910,93	27.493,63	4.058,52	31.552,15	0,00	16.358,78
1.02.06.	Compensi e Rimborsi per Commissioni diverse	43.000,00	24.353,46	13.668,60	53.684,86	12.350,35	34.462,35	46.812,70	0,00	6.872,16
1.02.07.	Rimborsi ai componenti del Gruppo di raccordo e al Collegio dei Direttori di struttura	15.000,00		7.290,00	7.710,00				0,00	7.710,00

USCITE

Capitolo		Gestione della Competenza 2014								
Codice	Denominazione	Previsioni			Somme Impegnate			Diff. rispetto alle Previsioni		
		Iniziali	Variazioni		Definitive (3+4-5)	Pagate	Rimaste da Pagare	Totale Impegni (7 + 8)	In Più (9 - 6)	In Meno (6 - 9)
			In +	In -						
1	2	3	4	5	6	7	8	9	10	11
	<u>Totale 1.02. - Spese per le commissioni e organismi dell'ente</u>	<b>647.000,00</b>	<b>54.557,02</b>	<b>62.572,97</b>	<b>638.984,05</b>	<b>510.344,97</b>	<b>44.713,03</b>	<b>555.058,00</b>		<b>83.926,05</b>
	<u>1.03. - Spese per il personale in servizio</u>									
1.03.01.	Stipendi e assegni fissi per il personale dirigente	110.000,00	35.182,56		145.182,56	121.710,55		121.710,55	0,00	23.472,01
1.03.02.	Stipendi ed assegni fissi per il personale astronomo non contrattualizzato	12.000.000,00		20.000,00	11.980.000,00	11.776.858,30		11.776.858,30	0,00	203.141,70
1.03.03.	Stipendi ed assegni fissi per il personale a tempo indeterminato	26.000.000,00	1.576.647,22	740.200,90	26.836.446,32	25.153.501,98	17.032,93	25.170.534,91	0,00	1.665.911,41
1.03.04.	Stipendi ed assegni fissi per il personale a tempo determinato	2.360.074,14	4.894.588,50	1.574.490,97	5.680.171,67	1.773.762,97	825.013,34	2.598.776,31	0,00	3.081.395,36
1.03.05.	Fondo per il trattamento accessorio Direttore Generale e Direttore Scientifico	110.000,00			110.000,00	100.302,90		100.302,90	0,00	9.697,10
1.03.06.	Trattamento accessorio personale livelli I - III	1.528.411,89	1.599.729,40	463.991,51	2.664.149,78	1.011.880,17	55.357,39	1.067.237,56	0,00	1.596.912,22
1.03.08.	Fondo per il trattamento accessorio personale livelli IV - VIII	4.816.530,12	2.603.075,48	32.341,88	7.387.263,72	4.758.838,16	38.958,77	4.797.796,93	0,00	2.589.466,79
1.03.10.	Indennità non gravanti su fondo accessorio	200.000,00	1.273,31	100.003,08	101.270,23	1.021,58	248,65	1.270,23	0,00	100.000,00
1.03.12.	Corsi di formazione professionale ed aggiornamento del personale	472.653,28	224.908,76	160.430,01	537.132,03	118.448,16	68.747,96	187.196,12	0,00	349.935,91
1.03.13.	Compensi incentivanti di cui all'attività commerciale								0,00	0,00



USCITE

Capitolo		Gestione della Competenza 2014								
Codice	Denominazione	Previsioni			Somme Impegnate			Diff. rispetto alle Previsioni		
		Iniziali	Variazioni		Definitive (3+4-5)	Pagate	Rimaste da Pagare	Totale Impegni (7 + 8)	In Più (9 - 6)	In Meno (6 - 9)
			In +	In -						
1	2	3	4	5	6	7	8	9	10	11
1.03.14.	Mensa e buoni pasto	759.617,89	365.941,65	36.032,30	1.089.527,24	758.383,88	270.709,93	1.029.093,81	0,00	60.433,43
1.03.15.	Sussidi	424.822,00	154.579,88		579.401,88	71.030,37	27.135,16	98.165,53	0,00	481.236,35
1.03.16.	Imposte, oneri previdenziali e assistenziali a carico dell'ente	16.559.242,48	3.248.709,64	784.112,86	19.023.839,26	13.158.039,56	2.436.017,67	15.594.057,23	0,00	3.429.782,03
1.03.18.	Fondo per assunzioni e stabilizzazioni	200.000,00		200.000,00					0,00	0,00
1.03.19.	Equo premio per attività inventiva	5.700,00			5.700,00				0,00	5.700,00
1.03.22.	Oneri per personale in prestito (comando, fuori ruolo, altro)	300.000,00		150.000,00	150.000,00	7.043,15	113.943,83	120.986,98	0,00	29.013,02
	<b><u>Totale 1.03. - Spese per il personale in servizio</u></b>	<b>65.847.051,80</b>	<b>14.704.636,40</b>	<b>4.261.603,51</b>	<b>76.290.084,69</b>	<b>58.810.821,73</b>	<b>3.853.165,63</b>	<b>62.663.987,36</b>		<b>13.626.097,33</b>
	<b><u>1.04. - Spese per acquisizione di beni di consumo e servizi</u></b>									
1.04.01.	Acquisto riviste, periodici e manuali	34.120,00	756,40	4.696,16	30.180,24	26.578,44	2.210,64	28.789,08	0,00	1.391,16
1.04.02.	Materiale di consumo	483.487,54	181.374,91	259.384,71	405.477,74	293.372,82	86.026,01	379.398,83	0,00	26.078,91
1.04.03.	Spese postali e telegrafiche	31.412,18	1.368,11	9.579,89	23.200,40	16.289,64	181,18	16.470,82	0,00	6.729,58
1.04.04.	Spese telefoniche e canoni di trasmissione dati	248.035,73	31.442,26	62.759,60	216.718,39	127.102,71	66.580,45	193.683,16	0,00	23.035,23
1.04.05.	Energia elettrica, acqua, gas e riscaldamento	4.631.770,90	2.667.743,69	3.253.958,26	4.045.556,33	998.661,90	1.732.506,58	2.731.168,48	0,00	1.314.387,85
1.04.06.	Canoni software	434.904,40	203.170,02	33.065,48	605.008,94	359.106,12	136.871,04	495.977,16	0,00	109.031,78
1.04.07.	Mezzi di trasporto: manutenzione, esercizio, noleggio	39.735,66	568,52	5.917,32	34.386,86	24.517,89	9.288,20	33.806,09	0,00	580,77

**USCITE**

Capitolo		Gestione della Competenza 2014								
Codice	Denominazione	Previsioni			Somme Impegnate			Diff. rispetto alle Previsioni		
		Iniziali	Variazioni		Definitive (3+4-5)	Pagate	Rimaste da Pagare	Totale Impegni (7 + 8)	In Più (9 - 6)	In Meno (6 - 9)
			In +	In -						
1	2	3	4	5	6	7	8	9	10	11
1.04.08.	Noleggio apparecchiature	109.500,00	8.230,80	38.543,75	79.187,05	53.956,79	24.774,06	78.730,85	0,00	456,20
1.04.09.	Canoni di locazione immobili	483.300,00		1.878,45	481.421,55	454.601,78	7.784,04	462.385,82	0,00	19.035,73
1.04.10.	Assicurazioni	212.147,00	23.466,98	4.767,65	230.846,33	224.541,33	5.153,00	229.694,33	0,00	1.152,00
1.04.11.	Spese di rappresentanza	236,07			236,07	25,10		25,10	0,00	210,97
1.04.12.	Spese legali	30.500,00	2.640,00	6.700,00	26.440,00	22.680,10	828,32	23.508,42	0,00	2.931,58
1.04.13.	Spese per la pubblicità di cui all'art. 5 della legge 25/2/1987, n° 67								0,00	0,00
1.04.14.	Onorari e compensi incarichi di consulenza e collaborazione	73.000,00	2.712,50	24.000,00	51.712,50	50.806,25		50.806,25	0,00	906,25
1.04.15.	Manutenzione ordinaria immobili	2.837.293,34	633.264,70	2.367.114,82	1.103.443,22	270.260,44	162.448,36	432.708,80	0,00	670.734,42
1.04.16.	Manutenzione ordinaria mobili ed arredi	3.000,00	1.347,60	694,60	3.653,00	3.653,00		3.653,00	0,00	0,00
1.04.17.	Manutenzione ordinaria attrezzature tecniche, macchine e impianti	516.356,94	385.682,45	188.056,19	713.983,20	353.427,30	338.223,58	691.650,88	0,00	22.332,32
1.04.18.	Giardinaggio	138.900,00	9.038,09	46.236,92	101.701,17	69.093,61	30.190,88	99.284,49	0,00	2.416,68
1.04.19.	Trasporti, traslochi e facchinaggi	61.025,10	43.151,39	53.050,52	51.125,97	36.917,06	9.147,15	46.064,21	0,00	5.061,76
1.04.20.	Vigilanza	173.087,00	232.449,32	38.305,80	367.230,52	95.646,54	265.683,82	361.330,36	0,00	5.900,16
1.04.21.	Pulizia	734.342,52	291.063,27	149.119,70	876.286,09	443.397,15	429.671,15	873.068,30	0,00	3.217,79
1.04.22.	Spese per servizi di prevenzione e sicurezza	247.773,16	86.502,98	129.012,13	205.264,01	89.239,85	89.719,85	178.959,70	0,00	26.304,31
1.04.23.	Spese per visite mediche per la sicurezza sul lavoro	54.650,00	21.497,66	33.954,89	42.192,77	9.475,75	32.562,96	42.038,71	0,00	154,06



USCITE

Capitolo		Gestione della Competenza 2014								
Codice	Denominazione	Previsioni			Somme Impegnate			Diff. rispetto alle Previsioni		
		Iniziali	Variazioni		Definitive (3+4-5)	Pagate	Rimaste da Pagare	Totale Impegni (7 + 8)	In Più (9 - 6)	In Meno (6 - 9)
			In +	In -						
1	2	3	4	5	6	7	8	9	10	11
1.04.24.	Missioni del personale	21.713,96	5.168,35		26.882,31	7.670,44	8.193,19	15.863,63	0,00	11.018,68
1.04.26.	Accantonamenti per obblighi di legge	361.713,96			361.713,96	358.594,86		358.594,86	0,00	3.119,10
1.04.27.	Spese per visite mediche di controllo assenze per malattia	500,00	8.023,18	500,00	8.023,18	6.522,28	671,13	7.193,41	0,00	829,77
1.04.28.	Spese per somministrazione di lavoro	135.000,00	52.135,92	34.379,24	152.756,68	124.506,29	21.020,15	145.526,44	0,00	7.230,24
1.04.29.	Altri servizi di terzi	746.831,35	510.965,06	327.145,72	930.650,69	216.448,08	375.033,71	591.481,79	0,00	339.168,90
1.04.30.	Manutenzioni ordinarie su beni di terzi		6.644.461,60	2.352.082,44	4.292.379,16	122.564,88	118.738,24	241.303,12	0,00	4.051.076,04
	<b><u>Totale 1.04. - Spese per acquisizione di beni di consumo e servizi</u></b>	<b>12.844.336,81</b>	<b>12.048.225,76</b>	<b>9.424.904,24</b>	<b>15.467.658,33</b>	<b>4.859.658,40</b>	<b>3.953.507,69</b>	<b>8.813.166,09</b>		<b>6.654.492,24</b>
	<b><u>1.05. - Spese per la ricerca</u></b>									
1.05.01.	Missioni per la ricerca scientifica	6.586.160,29	7.320.594,08	3.717.292,73	10.189.461,64	3.746.173,76	568.259,90	4.314.433,66	0,00	5.875.027,98
1.05.02.	Materiale di consumo per la ricerca scientifica	3.600.434,66	3.952.160,88	2.354.290,75	5.198.304,79	1.317.508,80	604.799,07	1.922.307,87	0,00	3.275.996,92
1.05.03.	Manutenz. ordinaria attrez. Scientifiche	282.400,00	525.132,88	91.487,16	716.045,72	273.713,09	246.331,26	520.044,35	0,00	196.001,37
1.05.04.	Realizzazione, stampa, diffusione e spedizione di pubblicazioni	137.005,47	176.938,94	52.564,70	261.379,71	79.375,38	10.232,37	89.607,75	0,00	171.771,96
1.05.05.	Organizzazione convegni, mostre e stampa di atti	141.202,71	525.392,19	211.739,12	454.855,78	190.495,25	15.220,94	205.716,19	0,00	249.139,59
1.05.06.	Comunicazione e Divulgazione	833.966,16	572.486,84	174.343,28	1.232.109,72	251.379,42	105.600,45	356.979,87	0,00	875.129,85

**USCITE**

Capitolo		Gestione della Competenza 2014								
Codice	Denominazione	Previsioni				Somme Impegnate			Diff. rispetto alle Previsioni	
		Iniziali	Variazioni		Definitive (3+4-5)	Pagate	Rimaste da Pagare	Totale Impegni (7 + 8)	In Più (9 - 6)	In Meno (6 - 9)
			In +	In -						
1	2	3	4	5	6	7	8	9	10	11
1.05.07.	Deposito, mantenimento e tutela dei brevetti	20.000,00	23.000,00	20.000,00	23.000,00	3.415,17	1.096,46	4.511,63	0,00	18.488,37
1.05.08.	Borse di studio, assegni di ricerca e finanziamento di dottorati	14.149.082,07	24.234.244,27	4.849.593,40	33.533.732,94	10.632.818,35	145.435,95	10.778.254,30	0,00	22.755.478,64
1.05.09.	Contratti di collaborazione coordinata e continuativa e a progetto	492.502,35	925.989,15	185.528,48	1.232.963,02	377.020,61	0,23	377.020,84	0,00	855.942,18
1.05.10.	Spese per contratti d'opera e altre prestazioni professionali	728.745,69	551.046,18	759.471,17	520.320,70	153.740,80	209.967,61	363.708,41	0,00	156.612,29
1.05.11.	Acquisto materiale bibliografico	400.000,00	838.324,34	456.516,36	781.807,98	385.732,15	227.683,56	613.415,71	0,00	168.392,27
1.05.12.	Scuole ed attività formative	59.552,39	77.221,64	81.671,68	55.102,35	15.108,95	5.239,85	20.348,80	0,00	34.753,55
1.05.13.	Energia grandi attrezzature scientifiche	449.885,80	129.457,12	36.816,82	542.526,10	347.306,18	154.196,10	501.502,28	0,00	41.023,82
1.05.14.	Riunioni tecnico-scientifiche	396.825,46	307.525,04	328.710,18	375.640,32	209.408,58	19.473,64	228.882,22	0,00	146.758,10
1.05.15.	Spese tecniche di laboratorio	431.000,00	306.045,80	272.726,45	464.319,35	97.072,49	109.862,15	206.934,64	0,00	257.384,71
1.05.16.	Macchine di laboratorio		4.400,00		4.400,00				0,00	4.400,00
1.05.17.	Trasporti di attrezzature, strumenti e sistemi scientifici	12.200,00	25.627,27	15.638,21	22.189,06	19.641,08	2.227,86	21.868,94	0,00	320,12
1.05.18.	Altre spese di servizi per la ricerca scientifica	1.721.880,31	13.041.617,54	1.956.602,16	12.806.895,69	1.100.382,07	423.201,62	1.523.583,69	0,00	11.283.312,00
1.05.19.	Mezzi di trasporto per la ricerca scientifica	28.855,73	17.283,34	8.873,32	37.265,75	21.843,87	8.354,48	30.198,35	0,00	7.067,40
1.05.20.	Manutenzioni ordinarie su beni di terzi per la ricerca scientifica		30.000,00		30.000,00	15.434,10	817,40	16.251,50	0,00	13.748,50



USCITE

Capitolo		Gestione della Competenza 2014								
Codice	Denominazione	Previsioni				Somme Impegnate			Diff. rispetto alle Previsioni	
		Iniziali	Variazioni		Definitive (3+4-5)	Pagate	Rimaste da Pagare	Totale Impegni (7 + 8)	In Più (9 - 6)	In Meno (6 - 9)
			In +	In -						
1	2	3	4	5	6	7	8	9	10	11
1.05.21.	Manutenzione ordinaria grandi attrezzature scientifiche		44.561,03	641,03	43.920,00	43.920,00		43.920,00	0,00	0,00
	<u>Totale 1.05. - Spese per la ricerca</u>	<b>30.471.699,09</b>	<b>53.629.048,53</b>	<b>15.574.507,00</b>	<b>68.526.240,62</b>	<b>19.281.490,10</b>	<b>2.858.000,90</b>	<b>22.139.491,00</b>		<b>46.386.749,62</b>
	<u>1.06. - Trasferimenti passivi</u>									
1.06.01.	Finanziamento di progetti di ricerca	11.168.939,65	9.787.230,86	7.884.713,95	13.071.456,56	5.495.427,03	18.979,30	5.514.406,33	0,00	7.557.050,23
1.06.02.	Accordi e Convenzioni con istituzioni scientifiche nazionali ed internazionali	5.002.747,00	4.288.583,45	418.775,67	8.872.554,78	4.989.833,53	733.656,21	5.723.489,74	0,00	3.149.065,04
1.06.03.	Trasferimenti per progetti di ricerca partecipati	770.140,05	3.387.384,71	97.009,00	4.060.515,76	3.687.480,52	85.422,00	3.772.902,52	0,00	287.613,24
	<u>Totale 1.06. - Trasferimenti passivi</u>	<b>16.941.826,70</b>	<b>17.463.199,02</b>	<b>8.400.498,62</b>	<b>26.004.527,10</b>	<b>14.172.741,08</b>	<b>838.057,51</b>	<b>15.010.798,59</b>		<b>10.993.728,51</b>
	<u>1.07. - Oneri tributari</u>									
1.07.01.	Imposte sul reddito	15.000,00			15.000,00	6.582,62		6.582,62	0,00	8.417,38
1.07.02.	Tasse, tributi vari	144.200,00	62.832,55	23.793,75	183.238,80	141.872,83	33.224,83	175.097,66	0,00	8.141,14
	<u>Totale 1.07. - Oneri tributari</u>	<b>159.200,00</b>	<b>62.832,55</b>	<b>23.793,75</b>	<b>198.238,80</b>	<b>148.455,45</b>	<b>33.224,83</b>	<b>181.680,28</b>		<b>16.558,52</b>
	<u>1.08. - Oneri finanziari</u>									
1.08.01.	Interessi passivi su mutui, prestiti, anticipazioni di cassa ed oneri accessori	198.356,57	2.268,91	3,00	200.622,48	195.348,00		195.348,00	0,00	5.274,48

USCITE

Capitolo		Gestione della Competenza 2014								
Codice	Denominazione	Previsioni			Somme Impegnate			Diff. rispetto alle Previsioni		
		Iniziali	Variazioni		Definitive (3+4-5)	Pagate	Rimaste da Pagare	Totale Impegni (7 + 8)	In Più (9 - 6)	In Meno (6 - 9)
			In +	In -						
1	2	3	4	5	6	7	8	9	10	11
	<i>Totale 1.08. - Oneri finanziari</i>	198.356,57	2.268,91	3,00	200.622,48	195.348,00	0,00	195.348,00		5.274,48
	<b>Totale generale 1. - Uscite correnti</b>	<b>127.449.470,97</b>	<b>97.970.765,06</b>	<b>37.778.383,09</b>	<b>187.641.852,94</b>	<b>98.256.306,15</b>	<b>11.604.489,61</b>	<b>109.860.795,76</b>		<b>77.781.057,18</b>
	<b>2. - Uscite in conto capitale</b>									
	<u>2.09. - Acquisizione di beni di uso durevole</u>									
2.09.01.	Impianti e attrezzature	503.642,42	1.074.705,34	345.697,06	1.232.650,70	496.257,79	434.625,29	930.883,08	0,00	301.767,62
2.09.02.	Manutenzione straordinaria impianti e attrezzature	897.246,00	39.479,10	125.487,10	811.238,00	17.149,62	13.334,60	30.484,22	0,00	780.753,78
2.09.03.	Mobili ed arredi	8.294,00	51.371,60	2.329,40	57.336,20	5.404,60	11.185,88	16.590,48	0,00	40.745,72
2.09.04.	Manutenzione straordinaria mobili e arredi	5.000,00		5.000,00					0,00	0,00
2.09.05.	Automezzi		100.000,00		100.000,00		100.000,00	100.000,00	0,00	0,00
	<u>Totale 2.09. - Acquisizione di beni di uso durevole</u>	<b>1.414.182,42</b>	<b>1.265.556,04</b>	<b>478.513,56</b>	<b>2.201.224,90</b>	<b>518.812,01</b>	<b>559.145,77</b>	<b>1.077.957,78</b>		<b>1.123.267,12</b>
	<u>2.10. - Spese per la ricerca scientifica</u>									
2.10.01.	Attrezzature scientifiche	5.673.220,27	10.420.813,04	4.886.332,38	11.207.700,93	2.112.323,35	1.420.117,78	3.532.441,13	0,00	7.675.259,80
2.10.02.	Materiale bibliografico	314.500,00	344.898,76	361.928,38	297.470,38	81.511,02	36.250,28	117.761,30	0,00	179.709,08
2.10.03.	Manutenzione straordinaria attrezzature scientifiche		58.714,14	4.714,94	53.999,20	48.376,31		48.376,31	0,00	5.622,89
2.10.04.	Attività museali	11.000,00	2.888,70	6.000,00	7.888,70	4.254,14	2.634,56	6.888,70	0,00	1.000,00



USCITE

Capitolo		Gestione della Competenza 2014								
Codice	Denominazione	Previsioni			Somme Impegnate			Diff. rispetto alle Previsioni		
		Iniziali	Variazioni		Definitive (3+4-5)	Pagate	Rimaste da Pagare	Totale Impegni (7 + 8)	In Più (9 - 6)	In Meno (6 - 9)
			In +	In -						
1	2	3	4	5	6	7	8	9	10	11
	<u>Totale 2.10. - Spese per la ricerca scientifica</u>	<b>5.998.720,27</b>	<b>10.827.314,64</b>	<b>5.258.975,70</b>	<b>11.567.059,21</b>	<b>2.246.464,82</b>	<b>1.459.002,62</b>	<b>3.705.467,44</b>		<b>7.861.591,77</b>
	<u>2.11. - Spese per beni immobili</u>									
2.11.01.	Immobili	3.585.465,44	4.782,40	325.000,00	3.265.247,84	4.782,40		4.782,40	0,00	3.260.465,44
2.11.02.	Manutenzione straordinaria beni immobili	1.274.724,83	449.622,71	479.691,24	1.244.656,30	216.607,16	239.453,74	456.060,90	0,00	788.595,40
	<u>Totale 2.11. - Spese per beni immobili</u>	<b>4.860.190,27</b>	<b>454.405,11</b>	<b>804.691,24</b>	<b>4.509.904,14</b>	<b>221.389,56</b>	<b>239.453,74</b>	<b>460.843,30</b>		<b>4.049.060,84</b>
	<u>2.12. - Immobilizzazioni immateriali</u>									
2.12.01.	Software	400,00	5.071,98		5.471,98	59,00	12,98	71,98	0,00	5.400,00
2.12.03.	Manutenzioni straordinarie su beni di terzi		317.062,96	11.423,27	305.639,69	24.912,40	119.090,75	144.003,15	0,00	161.636,54
	<u>Totale 2.12. - Immobilizzazioni immateriali</u>	<b>400,00</b>	<b>322.134,94</b>	<b>11.423,27</b>	<b>311.111,67</b>	<b>24.971,40</b>	<b>119.103,73</b>	<b>144.075,13</b>		<b>167.036,54</b>
	<u>2.13. - Immobilizzazioni finanziarie</u>									
2.13.01.	Quote di partecipazione ad iniziative comuni ad altri soggetti	200.000,00	10.000,00	5.000,00	205.000,00				0,00	205.000,00
	<u>Totale 2.13. - Immobilizzazioni finanziarie</u>	<b>200.000,00</b>	<b>10.000,00</b>	<b>5.000,00</b>	<b>205.000,00</b>	<b>0,00</b>	<b>0,00</b>	<b>0,00</b>		<b>205.000,00</b>
	<u>2.14. - Oneri per il personale in quiescenza</u>									
2.14.01.	Trattamento di fine rapporto	1.722.028,62	3.739.576,27	86.562,54	5.375.042,35	2.060.533,80	148.175,74	2.208.709,54	0,00	3.166.332,81

USCITE

Capitolo		Gestione della Competenza 2014								
Codice	Denominazione	Previsioni				Somme Impegnate			Diff. rispetto alle Previsioni	
		Iniziali	Variazioni		Definitive (3+4-5)	Pagate	Rimaste da Pagare	Totale Impegni (7 + 8)	In Più (9 - 6)	In Meno (6 - 9)
			In +	In -						
1	2	3	4	5	6	7	8	9	10	11
2.14.02.	Buoni fruttiferi postali per il TFR del personale iscritto INPS	10.000,00		2.950,00	7.050,00	7.050,00		7.050,00	0,00	0,00
	<u>Totale 2.14. - Oneri per il personale in quiescenza</u>	<b>1.732.028,62</b>	<b>3.739.576,27</b>	<b>89.512,54</b>	<b>5.382.092,35</b>	<b>2.067.583,80</b>	<b>148.175,74</b>	<b>2.215.759,54</b>		<b>3.166.332,81</b>
	<u>2.16. - Rimborso mutui e prestiti (quote capitale)</u>									
2.16.01.	Rimborso mutui e prestiti	154.009,70			154.009,70	154.009,69		154.009,69	0,00	0,01
	<u>Totale 2.16. - Rimborso mutui e prestiti (quote capitale)</u>	<b>154.009,70</b>	<b>0,00</b>	<b>0,00</b>	<b>154.009,70</b>	<b>154.009,69</b>	<b>0,00</b>	<b>154.009,69</b>		<b>0,01</b>
	<b>Totale generale 2. - Uscite in conto capitale</b>	<b>14.359.531,28</b>	<b>16.618.987,00</b>	<b>6.648.116,31</b>	<b>24.330.401,97</b>	<b>5.233.231,28</b>	<b>2.524.881,60</b>	<b>7.758.112,88</b>		<b>16.572.289,09</b>
	<b>3. - Somme non attribuite</b>									
	<u>3.17. - Fondi ed accantonamenti</u>									
3.17.01.	Fondo speciale	580.857,58	373.630,69	954.488,27					0,00	0,00
3.17.02.	Fondo di riserva	2.056.326,15	26.819.999,31	28.876.325,46					0,00	0,00
3.17.03.	Fondo rischi e oneri	183.918,83	679.351,31	80.832,63	782.437,51				0,00	782.437,51
3.17.05.	Fondo T.F.R.	13.214.903,28	5.040.109,35		18.255.012,63				0,00	18.255.012,63
	<u>Totale 3.17. - Fondi ed accantonamenti</u>	<b>16.036.005,84</b>	<b>32.913.090,66</b>	<b>29.911.646,36</b>	<b>19.037.450,14</b>	<b>0,00</b>	<b>0,00</b>	<b>0,00</b>		<b>19.037.450,14</b>
	<b>Totale generale 3. - Somme non attribuite</b>	<b>16.036.005,84</b>	<b>32.913.090,66</b>	<b>29.911.646,36</b>	<b>19.037.450,14</b>	<b>0,00</b>	<b>0,00</b>	<b>0,00</b>		<b>19.037.450,14</b>
	<b>Totale 1. - Direzione Generale</b>	<b>157.845.008,09</b>	<b>147.502.842,72</b>	<b>74.338.145,76</b>	<b>231.009.705,05</b>	<b>103.489.537,43</b>	<b>14.129.371,21</b>	<b>117.618.908,64</b>		<b>113.390.796,41</b>



USCITE

Capitolo		Gestione della Competenza 2014								
Codice	Denominazione	Previsioni			Somme Impegnate			Diff. rispetto alle Previsioni		
		Iniziali	Variazioni		Definitive (3+4-5)	Pagate	Rimaste da Pagare	Totale Impegni (7 + 8)	In Più (9 - 6)	In Meno (6 - 9)
			In +	In -						
1	2	3	4	5	6	7	8	9	10	11
	<b>Riepilogo dei Titoli</b>									
	<b>Riepilogo dei titoli Centro Resp. Amm.va Servizi per conto terzi - Partite di giro</b>									
	<i>Titolo IV</i>	28.427.500,00	4.633.366,77	6.113.809,32	26.947.057,45	23.639.107,21	3.307.950,24	26.947.057,45	0,00	0,00
	<b>Totale delle uscite Centro Resp. Amm.va Servizi per conto terzi - Partite di giro</b>	<b>28.427.500,00</b>	<b>4.633.366,77</b>	<b>6.113.809,32</b>	<b>26.947.057,45</b>	<b>23.639.107,21</b>	<b>3.307.950,24</b>	<b>26.947.057,45</b>	<b>0,00</b>	<b>0,00</b>
	<b>Riepilogo dei titoli Centro Resp. Amm.va Direzione Generale</b>									
	<i>Titolo I</i>	127.449.470,97	97.970.765,06	37.778.383,09	187.641.852,94	98.256.306,15	11.604.489,61	109.860.795,76	0,00	77.781.057,18
	<i>Titolo II</i>	14.359.531,28	16.618.987,00	6.648.116,31	24.330.401,97	5.233.231,28	2.524.881,60	7.758.112,88	0,00	16.572.289,09
	<i>Titolo III</i>	16.036.005,84	32.913.090,66	29.911.646,36	19.037.450,14	0,00	0,00	0,00	0,00	19.037.450,14
	<b>Totale delle uscite Centro Resp. Amm.va Direzione Generale</b>	<b>157.845.008,09</b>	<b>147.502.842,72</b>	<b>74.338.145,76</b>	<b>231.009.705,05</b>	<b>103.489.537,43</b>	<b>14.129.371,21</b>	<b>117.618.908,64</b>	<b>0,00</b>	<b>113.390.796,41</b>
	<b>Totale delle Uscite</b>	<b>186.272.508,09</b>	<b>152.136.209,49</b>	<b>80.451.955,08</b>	<b>257.956.762,50</b>	<b>127.128.644,64</b>	<b>17.437.321,45</b>	<b>144.565.966,09</b>		<b>113.390.796,41</b>
	<b>Disavanzo Amministrazione</b>									
	<b>Avanzo Finanziario</b>							<b>17.315.503,53</b>	<b>17.315.503,53</b>	
	<b>Avanzo di Cassa</b>					<b>23.309.132,88</b>				
	<b>Totale a Pareggio</b>	<b>186.272.508,09</b>	<b>152.136.209,49</b>	<b>80.451.955,08</b>	<b>257.956.762,50</b>	<b>150.437.777,52</b>	<b>17.437.321,45</b>	<b>161.881.469,62</b>		<b>96.075.292,88</b>

**ENTRATE**

Capitolo	Gestione dei Residui 2014						Gestione di Cassa 2014				Totale dei Residui Attivi al Termine dell'Esercizio 2014 (8 + 14)
	Residui Attivi al 1° Gennaio 2014	Riscossi	Rimasti da Riscuotere	Totale (13 + 14)	Variazioni		Previsioni	Riscossioni (7 + 13)	Diff. rispetto alle Previsioni		
					In più (15 - 12)	In meno (12 - 15)			In Più (19 - 18)	In Meno (18 - 19)	
1	12	13	14	15	16	17	18	19	20	21	22
3.09.01.	1.918,58	1.151,07	767,51	1.918,58			12.531.239,24	12.527.452,81	0,00	3.786,43	5.705,01
3.09.02.	888.457,08	28.329,49	860.127,59	888.457,08			6.851.149,57	6.859.166,44	8.016,87	0,00	880.440,21
3.09.03.	1.238,66		1.238,66	1.238,66			528.706,48	528.706,48	0,00	0,00	1.238,66
3.09.05.							151.721,76	151.721,45	0,00	0,31	0,31
3.09.06.	188.231,61	14.352,37	173.879,24	188.231,61			74.676,51	47.180,14	0,00	27.496,37	215.727,98
3.09.07.	390.735,33	366.680,19	24.055,14	390.735,33			1.604.212,79	1.726.674,77	122.461,98	0,00	258.273,35
3.09.08.	366,33		366,33	366,33			5.183.584,08	5.183.176,85	0,00	407,23	773,56
3.09.10.	1.670,03	1.670,03		1.670,03			31.767,02	33.437,05	1.670,03	0,00	
	<b>1.472.617,62</b>	<b>412.183,15</b>	<b>1.060.434,47</b>	<b>1.472.617,62</b>	<b>0,00</b>	<b>0,00</b>	<b>26.957.057,45</b>	<b>27.057.515,99</b>	<b>132.148,88</b>	<b>31.690,34</b>	<b>1.362.159,08</b>
	<b>1.472.617,62</b>	<b>412.183,15</b>	<b>1.060.434,47</b>	<b>1.472.617,62</b>	<b>0,00</b>	<b>0,00</b>	<b>26.957.057,45</b>	<b>27.057.515,99</b>	<b>132.148,88</b>	<b>31.690,34</b>	<b>1.362.159,08</b>
	<b>1.472.617,62</b>	<b>412.183,15</b>	<b>1.060.434,47</b>	<b>1.472.617,62</b>	<b>0,00</b>	<b>0,00</b>	<b>26.957.057,45</b>	<b>27.057.515,99</b>	<b>132.148,88</b>	<b>31.690,34</b>	<b>1.362.159,08</b>

**ENTRATE**

Capitolo	Gestione dei Residui 2014						Gestione di Cassa 2014				Totale dei Residui Attivi al Termine dell'Esercizio 2014 (8 + 14)
	Residui Attivi al 1° Gennaio 2014	Riscossi	Rimasti da Riscuotere	Totale (13 + 14)	Variazioni		Previsioni	Riscossioni (7 + 13)	Diff. rispetto alle Previsioni		
					In più (15 - 12)	In meno (12 - 15)			In Più (19 - 18)	In Meno (18 - 19)	
1	12	13	14	15	16	17	18	19	20	21	22
1.01.01.							85.114.128,40	79.561.633,00	0,00	5.552.495,40	800.614,00
1.01.02.	4.622.158,85	823.046,00	3.697.038,66	4.520.084,66		102.074,19	45.963.379,48	31.040.857,61	0,00	14.922.521,87	11.300.573,66
1.01.03.	27.600,00	27.600,00		27.600,00			75.000,00	27.600,00	0,00	47.400,00	25.000,00
1.01.04.	1.471.649,52	1.471.649,52		1.471.649,52			11.317.761,79	8.340.629,03	0,00	2.977.132,76	1.301.088,00
1.01.05.							129.800,00	129.800,00	0,00	0,00	
1.01.06.	811.972,10	288.544,74	523.427,36	811.972,10			3.934.837,71	2.408.963,92	0,00	1.525.873,79	588.351,64
1.01.07.	556.374,00	556.374,00		556.374,00			1.015.720,12	1.034.720,12	19.000,00	0,00	18.000,00
1.01.08.	116.284,00	115.294,41	989,59	116.284,00			1.611.759,27	1.072.504,86	0,00	539.254,41	514.733,26
1.01.09.	582.433,08	276.852,23	305.580,85	582.433,08			772.894,54	491.839,23	0,00	281.055,31	369.082,85
1.01.10.	3.136.024,82	2.312.636,93	823.387,89	3.136.024,82			4.440.661,04	2.528.275,93	0,00	1.912.385,11	1.203.813,39
1.01.11.	4.581.955,01		4.581.955,01	4.581.955,01					0,00	0,00	4.581.955,01
1.01.12.							1.449.288,02	1.353.112,02	0,00	96.176,00	10.176,00
1.01.13.							334.999,45	334.999,45	0,00	0,00	
	<b>15.906.451,38</b>	<b>5.871.997,83</b>	<b>9.932.379,36</b>	<b>15.804.377,19</b>	<b>0,00</b>	<b>102.074,19</b>	<b>156.160.229,82</b>	<b>128.324.935,17</b>	<b>19.000,00</b>	<b>27.854.294,65</b>	<b>20.713.387,81</b>
1.02.02.							52.000,00		0,00	52.000,00	7.000,00



ENTRATE

Capitolo	Gestione dei Residui 2014						Gestione di Cassa 2014				Totale dei Residui Attivi al Termine dell'Esercizio 2014 (8 + 14)
	Residui Attivi al 1° Gennaio 2014	Riscossi	Rimasti da Riscuotere	Totale (13 + 14)	Variazioni		Previsioni	Riscossioni (7 + 13)	Diff. rispetto alle Previsioni		
					In più (15 - 12)	In meno (12 - 15)			In Più (19 - 18)	In Meno (18 - 19)	
1	12	13	14	15	16	17	18	19	20	21	22
1.02.03.	413,22	413,22		413,22			413,22	413,22	0,00	0,00	
1.02.04.							8.226,50	5.900,00	0,00	2.326,50	
1.02.05.	182.877,12	101.756,29	72.993,00	174.749,29		8.127,83	734.741,62	353.602,36	0,00	381.139,26	289.094,64
	<b>183.290,34</b>	<b>102.169,51</b>	<b>72.993,00</b>	<b>175.162,51</b>	<b>0,00</b>	<b>8.127,83</b>	<b>795.381,34</b>	<b>359.915,58</b>	<b>0,00</b>	<b>435.465,76</b>	<b>296.094,64</b>
1.03.01.	10.224,00		10.224,00	10.224,00			101.624,00		0,00	101.624,00	10.224,00
1.03.02.	34.494,94	25.756,07	8.495,04	34.251,11		243,83	609.536,31	605.501,08	0,00	4.035,23	15.040,30
	<b>44.718,94</b>	<b>25.756,07</b>	<b>18.719,04</b>	<b>44.475,11</b>	<b>0,00</b>	<b>243,83</b>	<b>711.160,31</b>	<b>605.501,08</b>	<b>0,00</b>	<b>105.659,23</b>	<b>25.264,30</b>
1.04.01.									0,00	0,00	
1.04.02.	619,75	309,87	309,88	619,75			309,87	619,74	309,87	0,00	309,88
1.04.04.									0,00	0,00	
	<b>619,75</b>	<b>309,87</b>	<b>309,88</b>	<b>619,75</b>	<b>0,00</b>	<b>0,00</b>	<b>309,87</b>	<b>619,74</b>	<b>309,87</b>	<b>0,00</b>	<b>309,88</b>

**ENTRATE**

Capitolo	Gestione dei Residui 2014						Gestione di Cassa 2014				Totale dei Residui Attivi al Termine dell'Esercizio 2014 (8 + 14)
	Residui Attivi al 1° Gennaio 2014	Riscossi	Rimasti da Riscuotere	Totale (13 + 14)	Variazioni		Previsioni	Riscossioni (7 + 13)	Diff. rispetto alle Previsioni		
					In più (15 - 12)	In meno (12 - 15)			In Più (19 - 18)	In Meno (18 - 19)	
1	12	13	14	15	16	17	18	19	20	21	22
	<b>16.135.080,41</b>	<b>6.000.233,28</b>	<b>10.024.401,28</b>	<b>16.024.634,56</b>	<b>0,00</b>	<b>110.445,85</b>	<b>157.667.081,34</b>	<b>129.290.971,57</b>	<b>19.309,87</b>	<b>28.395.419,64</b>	<b>21.035.056,63</b>
2.05.01.									0,00	0,00	
2.05.03.									0,00	0,00	
2.05.04.							564.930,07	433.617,93	0,00	131.312,14	131.312,14
2.05.06.									0,00	0,00	
2.05.07.	516.456,90		516.456,90	516.456,90			516.456,90		0,00	516.456,90	516.456,90
2.05.08.	89.930,59	28.623,11	61.307,48	89.930,59			89.930,59	28.623,11	0,00	61.307,48	61.307,48
2.05.09.	105.000,00	28.000,00	77.000,00	105.000,00			70.000,00	28.000,00	0,00	42.000,00	77.000,00
2.05.10.							68.088,46	68.088,46	0,00	0,00	
	<b>711.387,49</b>	<b>56.623,11</b>	<b>654.764,38</b>	<b>711.387,49</b>	<b>0,00</b>	<b>0,00</b>	<b>1.309.406,02</b>	<b>558.329,50</b>	<b>0,00</b>	<b>751.076,52</b>	<b>786.076,52</b>
2.06.02.									0,00	0,00	
	<b>0,00</b>	<b>0,00</b>	<b>0,00</b>	<b>0,00</b>	<b>0,00</b>	<b>0,00</b>	<b>0,00</b>	<b>0,00</b>	<b>0,00</b>	<b>0,00</b>	<b>0,00</b>

**ENTRATE**

Capitolo	Gestione dei Residui 2014						Gestione di Cassa 2014				Totale dei Residui Attivi al Termine dell'Esercizio 2014 (8 + 14)
	Residui Attivi al 1° Gennaio 2014	Riscossi	Rimasti da Riscuotere	Totale (13 + 14)	Variazioni		Previsioni	Riscossioni (7 + 13)	Diff. rispetto alle Previsioni		
					In più (15 - 12)	In meno (12 - 15)			In Più (19 - 18)	In Meno (18 - 19)	
1	12	13	14	15	16	17	18	19	20	21	22
2.07.01.	1.366.910,31		1.366.910,31	1.366.910,31			1.366.910,31		0,00	1.366.910,31	1.366.910,31
	<b>1.366.910,31</b>	<b>0,00</b>	<b>1.366.910,31</b>	<b>1.366.910,31</b>	<b>0,00</b>	<b>0,00</b>	<b>1.366.910,31</b>	<b>0,00</b>	<b>0,00</b>	<b>1.366.910,31</b>	<b>1.366.910,31</b>
	<b>2.078.297,80</b>	<b>56.623,11</b>	<b>2.021.674,69</b>	<b>2.078.297,80</b>	<b>0,00</b>	<b>0,00</b>	<b>2.676.316,33</b>	<b>558.329,50</b>	<b>0,00</b>	<b>2.117.986,83</b>	<b>2.152.986,83</b>
3.09.02.									0,00	0,00	
	<b>0,00</b>	<b>0,00</b>	<b>0,00</b>	<b>0,00</b>	<b>0,00</b>	<b>0,00</b>	<b>0,00</b>	<b>0,00</b>	<b>0,00</b>	<b>0,00</b>	<b>0,00</b>
	<b>0,00</b>	<b>0,00</b>	<b>0,00</b>	<b>0,00</b>	<b>0,00</b>	<b>0,00</b>	<b>0,00</b>	<b>0,00</b>	<b>0,00</b>	<b>0,00</b>	<b>0,00</b>
	<b>18.213.378,21</b>	<b>6.056.856,39</b>	<b>12.046.075,97</b>	<b>18.102.932,36</b>	<b>0,00</b>	<b>110.445,85</b>	<b>160.343.397,67</b>	<b>129.849.301,07</b>	<b>19.309,87</b>	<b>30.513.406,47</b>	<b>23.188.043,46</b>



**ENTRATE**

Capitolo	Gestione dei Residui 2014						Gestione di Cassa 2014				Totale dei Residui Attivi al Termine dell'Esercizio 2014 (8 + 14)
	Residui Attivi al 1° Gennaio 2014	Riscossi	Rimasti da Riscuotere	Totale (13 + 14)	Variazioni		Previsioni	Riscossioni (7 + 13)	Diff. rispetto alle Previsioni		
					In più (15 - 12)	In meno (12 - 15)			In Più (19 - 18)	In Meno (18 - 19)	
1	12	13	14	15	16	17	18	19	20	21	22
	1.472.617,62	412.183,15	1.060.434,47	1.472.617,62	0,00	0,00	26.957.057,45	27.057.515,99	100.458,54	0,00	1.362.159,08
	<b>1.472.617,62</b>	<b>412.183,15</b>	<b>1.060.434,47</b>	<b>1.472.617,62</b>	<b>0,00</b>	<b>0,00</b>	<b>26.957.057,45</b>	<b>27.057.515,99</b>	<b>100.458,54</b>	<b>0,00</b>	<b>1.362.159,08</b>
	16.135.080,41	6.000.233,28	10.024.401,28	16.024.634,56	0,00	110.445,85	157.667.081,34	129.290.971,57	0,00	28.376.109,77	21.035.056,63
	2.078.297,80	56.623,11	2.021.674,69	2.078.297,80	0,00	0,00	2.676.316,33	558.329,50	0,00	2.117.986,83	2.152.986,83
	0,00	0,00	0,00	0,00	0,00	0,00	0,00	0,00	0,00	0,00	0,00
	<b>18.213.378,21</b>	<b>6.056.856,39</b>	<b>12.046.075,97</b>	<b>18.102.932,36</b>	<b>0,00</b>	<b>110.445,85</b>	<b>160.343.397,67</b>	<b>129.849.301,07</b>	<b>0,00</b>	<b>30.494.096,60</b>	<b>23.188.043,46</b>
	<b>19.685.995,83</b>	<b>6.469.039,54</b>	<b>13.106.510,44</b>	<b>19.575.549,98</b>	<b>0,00</b>	<b>110.445,85</b>	<b>187.300.455,12</b>	<b>156.906.817,06</b>	<b>100.458,54</b>	<b>30.494.096,60</b>	<b>24.550.202,54</b>
							<b>85.943.196,48</b>			<b>85.943.196,48</b>	
	<b>19.685.995,83</b>	<b>6.469.039,54</b>	<b>13.106.510,44</b>	<b>19.575.549,98</b>	<b>0,00</b>	<b>110.445,85</b>	<b>273.243.651,60</b>	<b>156.906.817,06</b>	<b>0,00</b>	<b>116.336.834,54</b>	<b>24.550.202,54</b>

USCITE

Capitolo Codice	Gestione dei Residui 2014						Gestione di Cassa 2014				Totale dei Residui Passivi al Termine dell'Esercizio 2014 (8 + 14)
	Residui Passivi al 1° Gennaio 2014	Pagati	Rimasti da Pagare	Totale (13 + 14)	Variazioni		Previsioni	Pagamenti (7 + 13)	Diff. rispetto alle Previsioni		
					In più (15 - 12)	In meno (12 - 15)			In Più (19 - 18)	In Meno (18 - 19)	
1	12	13	14	15	16	17	18	19	20	21	22
4.18.01.	1.943.666,02	1.943.326,17	339,85	1.943.666,02			12.531.239,24	12.569.370,23	38.130,99	0,00	1.905.535,03
4.18.02.	835.581,99	835.189,84	378,60	835.568,44		13,55	6.851.149,57	6.834.416,48	0,00	16.733,09	852.301,53
4.18.03.	42.328,82	42.328,82		42.328,82			528.706,48	528.400,55	0,00	305,93	42.634,75
4.18.05.							151.721,76	151.721,76	0,00	0,00	
4.18.06.	1.209,83	1.209,83		1.209,83			74.676,51	66.296,03	0,00	8.380,48	9.590,31
4.18.07.	30.473,52	27.667,31	2.806,21	30.473,52			1.604.212,79	1.602.818,36	0,00	1.394,43	21.867,95
4.18.08.	1.677.320,28	1.676.120,73	1.199,55	1.677.320,28			5.183.584,08	6.380.159,48	1.196.575,40	0,00	480.744,88
4.18.10.	1.670,03	1.670,03		1.670,03			31.767,02	33.437,05	1.670,03	0,00	
	<b>4.532.250,49</b>	<b>4.527.512,73</b>	<b>4.724,21</b>	<b>4.532.236,94</b>	<b>0,00</b>	<b>13,55</b>	<b>26.957.057,45</b>	<b>28.166.619,94</b>	<b>1.236.376,42</b>	<b>26.813,93</b>	<b>3.312.674,45</b>
	<b>4.532.250,49</b>	<b>4.527.512,73</b>	<b>4.724,21</b>	<b>4.532.236,94</b>	<b>0,00</b>	<b>13,55</b>	<b>26.957.057,45</b>	<b>28.166.619,94</b>	<b>1.236.376,42</b>	<b>26.813,93</b>	<b>3.312.674,45</b>
	<b>4.532.250,49</b>	<b>4.527.512,73</b>	<b>4.724,21</b>	<b>4.532.236,94</b>	<b>0,00</b>	<b>13,55</b>	<b>26.957.057,45</b>	<b>28.166.619,94</b>	<b>1.236.376,42</b>	<b>26.813,93</b>	<b>3.312.674,45</b>

USCITE

Capitolo Codice	Gestione dei Residui 2014						Gestione di Cassa 2014				Totale dei Residui Passivi al Termine dell'Esercizio 2014 (8 + 14)
	Residui Passivi al 1° Gennaio 2014	Pagati	Rimasti da Pagare	Totale (13 + 14)	Variazioni		Previsioni	Pagamenti (7 + 13)	Diff. rispetto alle Previsioni		
					In più (15 - 12)	In meno (12 - 15)			In Più (19 - 18)	In Meno (18 - 19)	
1	12	13	14	15	16	17	18	19	20	21	22
1.01.01.	9.933,70	8.443,97	1.489,73	9.933,70			245.996,87	250.156,96	4.160,09	0,00	5.373,94
1.01.02.	16.703,25	16.703,25		16.703,25			56.000,00	48.271,15	0,00	7.728,85	17.993,82
1.01.03.	210,50	210,50		210,50			13.500,00	4.376,03	0,00	9.123,97	1.941,99
	<b>26.847,45</b>	<b>25.357,72</b>	<b>1.489,73</b>	<b>26.847,45</b>	<b>0,00</b>	<b>0,00</b>	<b>315.496,87</b>	<b>302.804,14</b>	<b>4.160,09</b>	<b>16.852,82</b>	<b>25.309,75</b>
1.02.01.	28.908,71	28.908,71		28.908,71			198.867,35	175.745,56	0,00	23.121,79	5.731,06
1.02.02.							294.520,91	289.378,54	0,00	5.142,37	461,10
1.02.04.							36.290,00	34.285,60	0,00	2.004,40	
1.02.05.	4.874,48	3.405,77		3.405,77		1.468,71	57.550,11	30.899,40	0,00	26.650,71	4.058,52
1.02.06.	2.672,50		2.672,50	2.672,50			56.103,23	12.350,35	0,00	43.752,88	37.134,85
1.02.07.							7.710,00		0,00	7.710,00	



USCITE

Capitolo Codice	Gestione dei Residui 2014						Gestione di Cassa 2014				Totale dei Residui Passivi al Termine dell'Esercizio 2014 (8 + 14)
	Residui Passivi al 1° Gennaio 2014	Pagati	Rimasti da Pagare	Totale (13 + 14)	Variazioni		Previsioni	Pagamenti (7 + 13)	Diff. rispetto alle Previsioni		
					In più (15 - 12)	In meno (12 - 15)			In Più (19 - 18)	In Meno (18 - 19)	
1	12	13	14	15	16	17	18	19	20	21	22
	36.455,69	32.314,48	2.672,50	34.986,98	0,00	1.468,71	651.041,60	542.659,45	0,00	108.382,15	47.385,53
1.03.01.							145.182,56	121.710,55	0,00	23.472,01	
1.03.02.							11.980.000,00	11.776.858,30	0,00	203.141,70	
1.03.03.	81,21	81,21		81,21			26.836.446,32	25.153.583,19	0,00	1.682.863,13	17.032,93
1.03.04.	917.077,62	685.058,32	191.090,16	876.148,48		40.929,14	6.985.345,28	2.458.821,29	0,00	4.526.523,99	1.016.103,50
1.03.05.							110.000,00	100.302,90	0,00	9.697,10	
1.03.06.	55.737,56	45.429,46	2.723,19	48.152,65		7.584,91	2.741.976,45	1.057.309,63	0,00	1.684.666,82	58.080,58
1.03.08.	29.822,25	29.177,07		29.177,07		645,18	7.433.672,81	4.788.015,23	0,00	2.645.657,58	38.958,77
1.03.10.							101.270,23	1.021,58	0,00	100.248,65	248,65
1.03.12.	78.491,41	66.237,47	2.964,99	69.202,46		9.288,95	570.364,84	184.685,63	0,00	385.679,21	71.712,95
1.03.13.									0,00	0,00	

USCITE

Capitolo	Gestione dei Residui 2014						Gestione di Cassa 2014				Totale dei Residui Passivi al Termine dell'Esercizio 2014 (8 + 14)
	Residui Passivi al 1° Gennaio 2014	Pagati	Rimasti da Pagare	Totale (13 + 14)	Variazioni		Previsioni	Pagamenti (7 + 13)	Diff. rispetto alle Previsioni		
					In più (15 - 12)	In meno (12 - 15)			In Più (19 - 18)	In Meno (18 - 19)	
1	12	13	14	15	16	17	18	19	20	21	22
1.03.14.	156.767,58	125.065,90		125.065,90		31.701,68	1.247.989,08	883.449,78	0,00	364.539,30	270.709,93
1.03.15.	25.119,81	25.119,81		25.119,81			579.401,88	96.150,18	0,00	483.251,70	27.135,16
1.03.16.	2.464.348,81	2.423.470,25	17.266,37	2.440.736,62		23.612,19	19.524.131,49	15.581.509,81	0,00	3.942.621,68	2.453.284,04
1.03.18.									0,00	0,00	
1.03.19.							5.700,00		0,00	5.700,00	
1.03.22.	804.090,38	127.874,52	646.723,40	774.597,92		29.492,46	150.000,00	134.917,67	0,00	15.082,33	760.667,23
	<b>4.531.536,63</b>	<b>3.527.514,01</b>	<b>860.768,11</b>	<b>4.388.282,12</b>	<b>0,00</b>	<b>143.254,51</b>	<b>78.411.480,94</b>	<b>62.338.335,74</b>	<b>0,00</b>	<b>16.073.145,20</b>	<b>4.713.933,74</b>
1.04.01.	2.334,60	1.611,30	706,39	2.317,69		16,91	31.002,64	28.189,74	0,00	2.812,90	2.917,03
1.04.02.	73.982,21	71.387,79	856,40	72.244,19		1.738,02	472.277,78	364.760,61	0,00	107.517,17	86.882,41
1.04.03.	7.961,98	6.005,68		6.005,68		1.956,30	25.209,73	22.295,32	0,00	2.914,41	181,18
1.04.04.	55.891,55	44.831,29	8.512,53	53.343,82		2.547,73	253.787,01	171.934,00	0,00	81.853,01	75.092,98
1.04.05.	372.875,39	353.357,09	1.970,53	355.327,62		17.547,77	4.244.803,59	1.352.018,99	0,00	2.892.784,60	1.734.477,11
1.04.06.	205.759,33	205.148,23	249,10	205.397,33		362,00	609.893,81	564.254,35	0,00	45.639,46	137.120,14
1.04.07.	21.378,29	16.717,51	3.466,23	20.183,74		1.194,55	47.623,13	41.235,40	0,00	6.387,73	12.754,43

USCITE

Capitolo Codice	Gestione dei Residui 2014						Gestione di Cassa 2014				Totale dei Residui Passivi al Termine dell'Esercizio 2014 (8 + 14)
	Residui Passivi al 1° Gennaio 2014	Pagati	Rimasti da Pagare	Totale (13 + 14)	Variazioni		Previsioni	Pagamenti (7 + 13)	Diff. rispetto alle Previsioni		
					In più (15 - 12)	In meno (12 - 15)			In Più (19 - 18)	In Meno (18 - 19)	
1	12	13	14	15	16	17	18	19	20	21	22
1.04.08.	26.021,61	21.932,69	3.350,24	25.282,93		738,68	112.208,01	75.889,48	0,00	36.318,53	28.124,30
1.04.09.	13.051,56	13.051,56		13.051,56			499.043,55	467.653,34	0,00	31.390,21	7.784,04
1.04.10.	4.124,00	3.635,00	489,00	4.124,00			233.439,33	228.176,33	0,00	5.263,00	5.642,00
1.04.11.							236,07	25,10	0,00	210,97	
1.04.12.							26.440,00	22.680,10	0,00	3.759,90	828,32
1.04.13.									0,00	0,00	
1.04.14.	27.411,92	27.411,92		27.411,92			51.712,50	78.218,17	26.505,67	0,00	
1.04.15.	105.670,20	100.811,15	2.296,43	103.107,58		2.562,62	1.174.931,97	371.071,59	0,00	803.860,38	164.744,79
1.04.16.	1.228,54	1.228,54		1.228,54			4.871,47	4.881,54	10,07	0,00	
1.04.17.	286.916,77	246.789,52	38.420,73	285.210,25		1.706,52	961.668,51	600.216,82	0,00	361.451,69	376.644,31
1.04.18.	57.493,11	50.075,57	5.745,66	55.821,23		1.671,88	125.098,04	119.169,18	0,00	5.928,86	35.936,54
1.04.19.	50.500,29	43.134,54	2.798,45	45.932,99		4.567,30	136.222,26	80.051,60	0,00	56.170,66	11.945,60
1.04.20.	73.524,72	18.594,86	9.913,95	28.508,81		45.015,91	379.852,66	114.241,40	0,00	265.611,26	275.597,77
1.04.21.	270.426,88	256.571,36	12.407,87	268.979,23		1.447,65	1.166.158,33	699.968,51	0,00	466.189,82	442.079,02
1.04.22.	60.701,02	37.300,79	2.062,00	39.362,79		21.338,23	252.590,34	126.540,64	0,00	126.049,70	91.781,85
1.04.23.	300,51	190,70		190,70		109,81	44.192,77	9.666,45	0,00	34.526,32	32.562,96



USCITE

Capitolo Codice	Gestione dei Residui 2014						Gestione di Cassa 2014				Totale dei Residui Passivi al Termine dell'Esercizio 2014 (8 + 14)
	Residui Passivi al 1° Gennaio 2014	Pagati	Rimasti da Pagare	Totale (13 + 14)	Variazioni		Previsioni	Pagamenti (7 + 13)	Diff. rispetto alle Previsioni		
					In più (15 - 12)	In meno (12 - 15)			In Più (19 - 18)	In Meno (18 - 19)	
1	12	13	14	15	16	17	18	19	20	21	22
1.04.24.	23.005,77	22.179,72	164,69	22.344,41		661,36	44.785,29	29.850,16	0,00	14.935,13	8.357,88
1.04.26.							361.713,96	358.594,86	0,00	3.119,10	
1.04.27.	888,04	822,54	65,50	888,04			8.023,18	7.344,82	0,00	678,36	736,63
1.04.28.	32.771,78	31.643,76	1.117,26	32.761,02		10,76	181.505,57	156.150,05	0,00	25.355,52	22.137,41
1.04.29.	346.540,87	327.664,21	18.783,86	346.448,07		92,80	1.087.207,52	544.112,29	0,00	543.095,23	393.817,57
1.04.30.							4.292.379,16	122.564,88	0,00	4.169.814,28	118.738,24
	<b>2.120.760,94</b>	<b>1.902.097,32</b>	<b>113.376,82</b>	<b>2.015.474,14</b>	<b>0,00</b>	<b>105.286,80</b>	<b>16.828.878,18</b>	<b>6.761.755,72</b>	<b>26.515,74</b>	<b>10.093.638,20</b>	<b>4.066.884,51</b>
1.05.01.	656.972,31	613.970,64	12.713,30	626.683,94		30.288,37	10.720.460,15	4.360.144,40	0,00	6.360.315,75	580.973,20
1.05.02.	772.877,82	675.999,44	77.268,04	753.267,48		19.610,34	5.932.636,22	1.993.508,24	0,00	3.939.127,98	682.067,11
1.05.03.	78.776,77	73.691,50	3.959,49	77.650,99		1.125,78	1.214.790,27	347.404,59	0,00	867.385,68	250.290,75
1.05.04.	65.211,34	55.404,08	7.354,20	62.758,28		2.453,06	310.498,57	134.779,46	0,00	175.719,11	17.586,57
1.05.05.	17.322,25	12.476,66	1.100,00	13.576,66		3.745,59	479.918,00	202.971,91	0,00	276.946,09	16.320,94
1.05.06.	269.647,87	163.997,96	92.685,49	256.683,45		12.964,42	1.310.846,99	415.377,38	0,00	895.469,61	198.285,94

USCITE

Capitolo Codice	Gestione dei Residui 2014						Gestione di Cassa 2014				Totale dei Residui Passivi al Termine dell'Esercizio 2014 (8 + 14)
	Residui Passivi al 1° Gennaio 2014	Pagati	Rimasti da Pagare	Totale (13 + 14)	Variazioni		Previsioni	Pagamenti (7 + 13)	Diff. rispetto alle Previsioni		
					In più (15 - 12)	In meno (12 - 15)			In Più (19 - 18)	In Meno (18 - 19)	
1	12	13	14	15	16	17	18	19	20	21	22
1.05.07.	12.236,71	994,03	11.242,68	12.236,71			35.567,39	4.409,20	0,00	31.158,19	12.339,14
1.05.08.	463.124,28	375.708,19	8.922,30	384.630,49		78.493,79	36.572.121,65	11.008.526,54	0,00	25.563.595,11	154.358,25
1.05.09.	111.777,82	109.948,42	1.829,40	111.777,82			1.449.444,97	486.969,03	0,00	962.475,94	1.829,63
1.05.10.	146.676,64	85.151,85	61.320,78	146.472,63		204,01	640.659,48	238.892,65	0,00	401.766,83	271.288,39
1.05.11.	344.417,77	339.621,01	1.030,21	340.651,22		3.766,55	793.818,70	725.353,16	0,00	68.465,54	228.713,77
1.05.12.	2.053,05	2.053,05		2.053,05			60.561,64	17.162,00	0,00	43.399,64	5.239,85
1.05.13.	262.889,38	231.411,25	31.478,13	262.889,38			701.204,86	578.717,43	0,00	122.487,43	185.674,23
1.05.14.	32.398,83	21.815,39	6.900,01	28.715,40		3.683,43	431.863,38	231.223,97	0,00	200.639,41	26.373,65
1.05.15.	131.626,09	130.613,07	405,04	131.018,11		607,98	567.962,86	227.685,56	0,00	340.277,30	110.267,19
1.05.16.	6.295,20	6.295,20		6.295,20			4.400,00	6.295,20	1.895,20	0,00	
1.05.17.	3.436,43	3.021,91	414,52	3.436,43			23.520,24	22.662,99	0,00	857,25	2.642,38
1.05.18.	544.598,12	478.204,20	12.422,40	490.626,60		53.971,52	13.423.562,24	1.578.586,27	0,00	11.844.975,97	435.624,02
1.05.19.							37.265,75	21.843,87	0,00	15.421,88	8.354,48
1.05.20.							30.000,00	15.434,10	0,00	14.565,90	817,40

USCITE

Capitolo Codice	Gestione dei Residui 2014						Gestione di Cassa 2014				Totale dei Residui Passivi al Termine dell'Esercizio 2014 (8 + 14)
	Residui Passivi al 1° Gennaio 2014	Pagati	Rimasti da Pagare	Totale (13 + 14)	Variazioni		Previsioni	Pagamenti (7 + 13)	Diff. rispetto alle Previsioni		
					In più (15 - 12)	In meno (12 - 15)			In Più (19 - 18)	In Meno (18 - 19)	
1	12	13	14	15	16	17	18	19	20	21	22
1.05.21.	3.355.000,00	1.910.099,87	1.444.900,13	3.355.000,00			43.920,00	1.954.019,87	1.910.099,87	0,00	1.444.900,13
	<b>7.277.338,68</b>	<b>5.290.477,72</b>	<b>1.775.946,12</b>	<b>7.066.423,84</b>	<b>0,00</b>	<b>210.914,84</b>	<b>74.785.023,36</b>	<b>24.571.967,82</b>	<b>1.911.995,07</b>	<b>52.125.050,61</b>	<b>4.633.947,02</b>
1.06.01.	695.957,62	664.140,62		664.140,62		31.817,00	13.236.343,91	6.159.567,65	0,00	7.076.776,26	18.979,30
1.06.02.	140.433,87	135.200,70	5.000,00	140.200,70		233,17	8.986.592,51	5.125.034,23	0,00	3.861.558,28	738.656,21
1.06.03.							4.075.515,76	3.687.480,52	0,00	388.035,24	85.422,00
	<b>836.391,49</b>	<b>799.341,32</b>	<b>5.000,00</b>	<b>804.341,32</b>	<b>0,00</b>	<b>32.050,17</b>	<b>26.298.452,18</b>	<b>14.972.082,40</b>	<b>0,00</b>	<b>11.326.369,78</b>	<b>843.057,51</b>
1.07.01.							15.000,00	6.582,62	0,00	8.417,38	
1.07.02.	10.425,61	6.762,78	3.318,00	10.080,78		344,83	214.655,44	148.635,61	0,00	66.019,83	36.542,83
	<b>10.425,61</b>	<b>6.762,78</b>	<b>3.318,00</b>	<b>10.080,78</b>	<b>0,00</b>	<b>344,83</b>	<b>229.655,44</b>	<b>155.218,23</b>	<b>0,00</b>	<b>74.437,21</b>	<b>36.542,83</b>
1.08.01.							200.699,14	195.348,00	0,00	5.351,14	



USCITE

Capitolo	Gestione dei Residui 2014						Gestione di Cassa 2014				Totale dei Residui Passivi al Termine dell'Esercizio 2014 (8 + 14)
	Residui Passivi al 1° Gennaio 2014	Pagati	Rimasti da Pagare	Totale (13 + 14)	Variazioni		Previsioni	Pagamenti (7 + 13)	Diff. rispetto alle Previsioni		
					In più (15 - 12)	In meno (12 - 15)			In Più (19 - 18)	In Meno (18 - 19)	
1	12	13	14	15	16	17	18	19	20	21	22
	0,00	0,00	0,00	0,00	0,00	0,00	200.699,14	195.348,00	0,00	5.351,14	0,00
	14.839.756,49	11.583.865,35	2.762.571,28	14.346.436,63	0,00	493.319,86	197.720.727,71	109.840.171,50	1.942.670,90	89.823.227,11	14.367.060,89
2.09.01.	115.785,23	112.461,39	2.676,00	115.137,39		647,84	1.291.521,51	608.719,18	0,00	682.802,33	437.301,29
2.09.02.	69.397,02	37.462,10	2.220,00	39.682,10		29.714,92	839.804,10	54.611,72	0,00	785.192,38	15.554,60
2.09.03.	23.335,50	335,50	8.000,00	8.335,50		15.000,00	89.729,30	5.740,10	0,00	83.989,20	19.185,88
2.09.04.									0,00	0,00	
2.09.05.							100.000,00		0,00	100.000,00	100.000,00
	208.517,75	150.258,99	12.896,00	163.154,99	0,00	45.362,76	2.321.054,91	669.071,00	0,00	1.651.983,91	572.041,77
2.10.01.	3.803.528,08	2.257.758,75	1.420.754,41	3.678.513,16		125.014,92	13.854.908,34	4.370.082,10	0,00	9.484.826,24	2.840.872,19
2.10.02.	60.124,03	49.282,77	5.148,99	54.431,76		5.692,27	325.428,64	130.793,79	0,00	194.634,85	41.399,27
2.10.03.	185.328,26	101.128,26	80.000,00	181.128,26		4.200,00	186.999,20	149.504,57	0,00	37.494,63	80.000,00
2.10.04.							7.888,70	4.254,14	0,00	3.634,56	2.634,56

USCITE

Capitolo Codice	Gestione dei Residui 2014						Gestione di Cassa 2014				Totale dei Residui Passivi al Termine dell'Esercizio 2014 (8 + 14)
	Residui Passivi al 1° Gennaio 2014	Pagati	Rimasti da Pagare	Totale (13 + 14)	Variazioni		Previsioni	Pagamenti (7 + 13)	Diff. rispetto alle Previsioni		
					In più (15 - 12)	In meno (12 - 15)			In Più (19 - 18)	In Meno (18 - 19)	
1	12	13	14	15	16	17	18	19	20	21	22
	<b>4.048.980,37</b>	<b>2.408.169,78</b>	<b>1.505.903,40</b>	<b>3.914.073,18</b>	<b>0,00</b>	<b>134.907,19</b>	<b>14.375.224,88</b>	<b>4.654.634,60</b>	<b>0,00</b>	<b>9.720.590,28</b>	<b>2.964.906,02</b>
2.11.01.	755.276,37	375.928,32	379.307,96	755.236,28		40,09	4.272.254,13	380.710,72	0,00	3.891.543,41	379.307,96
2.11.02.	676.129,70	546.828,61	94.043,03	640.871,64		35.258,06	1.873.938,07	763.435,77	0,00	1.110.502,30	333.496,77
	<b>1.431.406,07</b>	<b>922.756,93</b>	<b>473.350,99</b>	<b>1.396.107,92</b>	<b>0,00</b>	<b>35.298,15</b>	<b>6.146.192,20</b>	<b>1.144.146,49</b>	<b>0,00</b>	<b>5.002.045,71</b>	<b>712.804,73</b>
2.12.01.	19.099,88	19.099,88		19.099,88			12.652,68	19.158,88	6.506,20	0,00	12,98
2.12.03.							305.639,69	24.912,40	0,00	280.727,29	119.090,75
	<b>19.099,88</b>	<b>19.099,88</b>	<b>0,00</b>	<b>19.099,88</b>	<b>0,00</b>	<b>0,00</b>	<b>318.292,37</b>	<b>44.071,28</b>	<b>6.506,20</b>	<b>280.727,29</b>	<b>119.103,73</b>
2.13.01.							205.000,00		0,00	205.000,00	
	<b>0,00</b>	<b>0,00</b>	<b>0,00</b>	<b>0,00</b>	<b>0,00</b>	<b>0,00</b>	<b>205.000,00</b>	<b>0,00</b>	<b>0,00</b>	<b>205.000,00</b>	<b>0,00</b>
2.14.01.	707.053,47	292.811,24	340.865,65	633.676,89		73.376,58	6.001.592,24	2.353.345,04	0,00	3.648.247,20	489.041,39

USCITE

Capitolo	Gestione dei Residui 2014						Gestione di Cassa 2014				Totale dei Residui Passivi al Termine dell'Esercizio 2014 (8 + 14)
	Residui Passivi al 1° Gennaio 2014	Pagati	Rimasti da Pagare	Totale (13 + 14)	Variazioni		Previsioni	Pagamenti (7 + 13)	Diff. rispetto alle Previsioni		
					In più (15 - 12)	In meno (12 - 15)			In Più (19 - 18)	In Meno (18 - 19)	
1	12	13	14	15	16	17	18	19	20	21	22
2.14.02.							7.050,00	7.050,00	0,00	0,00	
	<b>707.053,47</b>	<b>292.811,24</b>	<b>340.865,65</b>	<b>633.676,89</b>	<b>0,00</b>	<b>73.376,58</b>	<b>6.008.642,24</b>	<b>2.360.395,04</b>	<b>0,00</b>	<b>3.648.247,20</b>	<b>489.041,39</b>
2.16.01.							154.009,70	154.009,69	0,00	0,01	
	<b>0,00</b>	<b>0,00</b>	<b>0,00</b>	<b>0,00</b>	<b>0,00</b>	<b>0,00</b>	<b>154.009,70</b>	<b>154.009,69</b>	<b>0,00</b>	<b>0,01</b>	<b>0,00</b>
	<b>6.415.057,54</b>	<b>3.793.096,82</b>	<b>2.333.016,04</b>	<b>6.126.112,86</b>	<b>0,00</b>	<b>288.944,68</b>	<b>29.528.416,30</b>	<b>9.026.328,10</b>	<b>6.506,20</b>	<b>20.508.594,40</b>	<b>4.857.897,64</b>
3.17.01.									0,00	0,00	
3.17.02.									0,00	0,00	
3.17.03.							782.437,51		0,00	782.437,51	
3.17.05.							18.255.012,63		0,00	18.255.012,63	
	<b>0,00</b>	<b>0,00</b>	<b>0,00</b>	<b>0,00</b>	<b>0,00</b>	<b>0,00</b>	<b>19.037.450,14</b>	<b>0,00</b>	<b>0,00</b>	<b>19.037.450,14</b>	<b>0,00</b>
	<b>0,00</b>	<b>0,00</b>	<b>0,00</b>	<b>0,00</b>	<b>0,00</b>	<b>0,00</b>	<b>19.037.450,14</b>	<b>0,00</b>	<b>0,00</b>	<b>19.037.450,14</b>	<b>0,00</b>
	<b>21.254.814,03</b>	<b>15.376.962,17</b>	<b>5.095.587,32</b>	<b>20.472.549,49</b>	<b>0,00</b>	<b>782.264,54</b>	<b>246.286.594,15</b>	<b>118.866.499,60</b>	<b>1.949.177,10</b>	<b>129.369.271,65</b>	<b>19.224.958,53</b>



USCITE

Capitolo Codice	Gestione dei Residui 2014						Gestione di Cassa 2014				Totale dei Residui Passivi al Termine dell'Esercizio 2014 (8 + 14)
	Residui Passivi al 1° Gennaio 2014	Pagati	Rimasti da Pagare	Totale (13 + 14)	Variazioni		Previsioni	Pagamenti (7 + 13)	Diff. rispetto alle Previsioni		
					In più (15 - 12)	In meno (12 - 15)			In Più (19 - 18)	In Meno (18 - 19)	
1	12	13	14	15	16	17	18	19	20	21	22
	4.532.250,49	4.527.512,73	4.724,21	4.532.236,94	0,00	13,55	26.957.057,45	28.166.619,94	1.209.562,49	0,00	3.312.674,45
	<b>4.532.250,49</b>	<b>4.527.512,73</b>	<b>4.724,21</b>	<b>4.532.236,94</b>	<b>0,00</b>	<b>13,55</b>	<b>26.957.057,45</b>	<b>28.166.619,94</b>	<b>1.209.562,49</b>	<b>0,00</b>	<b>3.312.674,45</b>
	14.839.756,49	11.583.865,35	2.762.571,28	14.346.436,63	0,00	493.319,86	197.720.727,71	109.840.171,50	0,00	87.880.556,21	14.367.060,89
	6.415.057,54	3.793.096,82	2.333.016,04	6.126.112,86	0,00	288.944,68	29.528.416,30	9.026.328,10	0,00	20.502.088,20	4.857.897,64
	0,00	0,00	0,00	0,00	0,00	0,00	19.037.450,14	0,00	0,00	19.037.450,14	0,00
	<b>21.254.814,03</b>	<b>15.376.962,17</b>	<b>5.095.587,32</b>	<b>20.472.549,49</b>	<b>0,00</b>	<b>782.264,54</b>	<b>246.286.594,15</b>	<b>118.866.499,60</b>	<b>0,00</b>	<b>127.420.094,55</b>	<b>19.224.958,53</b>
	<b>25.787.064,52</b>	<b>19.904.474,90</b>	<b>5.100.311,53</b>	<b>25.004.786,43</b>	<b>0,00</b>	<b>782.278,09</b>	<b>273.243.651,60</b>	<b>147.033.119,54</b>	<b>1.209.562,49</b>	<b>127.420.094,55</b>	<b>22.537.632,98</b>
	<b>25.787.064,52</b>	<b>19.904.474,90</b>	<b>5.100.311,53</b>	<b>25.004.786,43</b>	<b>0,00</b>	<b>782.278,09</b>	<b>273.243.651,60</b>	<b>147.033.119,54</b>	<b>0,00</b>	<b>126.210.532,06</b>	<b>22.537.632,98</b>

Centro di Responsabilità Amministrativa: %

Capitolo Descrizione

Preventivo	Variazioni	Stanziato	Var. su Acc.	Accertato	Da Accertare	Assegnato	Da Assegnare	Liquidato	Da Liquidare	Riscosso	Da Risc.
1	2	3	4	5	3 + 4 - 5	6	5 - 6	7	6 - 7	8	7 - 8

**ENTRATE**

**1.01. - Trasferimenti Correnti**

**0.00. Staff Direzione Generale**

CP	50.500,00	-11.700,00	38.800,00	0,00	38.800,00	0,00	38.800,00	0,00	38.800,00	0,00	38.800,00	0,00
RS	0,00	0,00	0,00	0,00	0,00		0,00	0,00	0,00	0,00	0,00	0,00
CS	50.500,00	-11.700,00	38.800,00								38.800,00	0,00

**0.01. Ufficio I - Risorse Umane**

CP	63.919.324,00	-199.387,35	63.719.936,65	0,00	63.719.936,65	0,00	63.719.936,65	0,00	63.272.322,65	447.614,00	63.272.322,65	0,00
RS	0,00	4.581.955,01	4.581.955,01	0,00	4.581.955,01		4.581.955,01	0,00	4.581.955,01	0,00	0,00	4.581.955,01
CS	63.919.324,00	-199.387,35	63.719.936,65								63.272.322,65	447.614,00

**0.02. Ufficio II - Affari Generali e Risorse Economiche**

CP	6.505.809,00	-1.439.452,65	5.066.356,35	0,00	5.066.356,35	0,00	5.066.356,35	0,00	5.066.356,35	0,00	5.066.356,35	0,00
RS	0,00	6.153,73	6.153,73	0,00	6.153,73		6.153,73	0,00	6.153,73	0,00	6.153,73	0,00
CS	6.505.809,00	-1.439.452,65	5.066.356,35								5.072.510,08	-6.153,73

**0.03. Presidenza**

CP	690.000,00	-112.002,54	577.997,46	0,00	577.997,46	0,00	577.997,46	0,00	527.997,46	50.000,00	527.997,46	0,00
RS	0,00	0,00	0,00	0,00	0,00		0,00	0,00	0,00	0,00	0,00	0,00
CS	690.000,00	-112.002,54	577.997,46								527.997,46	50.000,00

**0.04. Direzione Scientifica**

CP	1.500.000,00	19.771.473,10	21.271.473,10	0,00	21.271.473,10	0,00	21.271.473,10	0,00	13.367.938,10	7.903.535,00	13.367.938,10	0,00
RS	133.106,10	644.466,55	777.572,65	0,00	777.572,65		777.572,65	0,00	185.304,88	592.267,77	185.304,88	0,00
CS	1.633.106,10	19.771.473,10	21.404.579,20								13.553.242,98	7.851.336,22

**1.01 Osservatorio Astrofisico di Torino**

Centro di Responsabilità Amministrativa: %

Capitolo Descrizione

Preventivo	Variazioni	Stanziato	Var. su Acc.	Accertato	Da Accertare	Assegnato	Da Assegnare	Liquidato	Da Liquidare	Riscosso	Da Risc.
1	2	3	4	5	3 + 4 - 5	6	5 - 6	7	6 - 7	8	7 - 8

**ENTRATE**

**1.01. - Trasferimenti Correnti**

**1.01 Osservatorio Astrofisico di Torino**

CP	1.030.785,00	948.782,07	1.979.567,07	0,00	1.979.567,07	0,00	1.979.567,07	0,00	1.954.567,07	25.000,00	1.829.567,07	125.000,00
RS	758.263,84	-720.263,84	38.000,00	0,00	38.000,00		38.000,00	0,00	0,00	38.000,00	0,00	0,00
CS	1.789.048,84	948.782,07	2.737.830,91								1.829.567,07	908.263,84

**1.02 Osservatorio Brera**

CP	476.000,00	2.740.965,79	3.216.965,79	0,00	3.216.965,79	0,00	3.216.965,79	0,00	3.216.965,79	0,00	3.216.965,79	0,00
RS	1.516.790,52	253.008,48	1.769.799,00	0,00	1.769.799,00		1.769.799,00	0,00	875.799,00	894.000,00	875.799,00	0,00
CS	1.992.790,52	2.740.965,79	4.733.756,31								4.092.764,79	640.991,52

**1.03 Osservatorio Padova**

CP	511.000,00	1.503.597,83	2.014.597,83	0,00	2.014.597,83	0,00	2.014.597,83	0,00	1.971.095,83	43.502,00	1.971.095,83	0,00
RS	1.049.459,74	-728.053,74	321.406,00	0,00	321.406,00		321.406,00	0,00	171.325,00	150.081,00	171.325,00	0,00
CS	1.560.459,74	1.503.597,83	3.064.057,57								2.142.420,83	921.636,74

**1.04 Osservatorio Trieste**

CP	402.000,00	2.552.866,25	2.954.866,25	0,00	2.954.866,25	0,00	2.954.866,25	0,00	2.951.866,25	3.000,00	2.951.866,25	0,00
RS	803.052,92	-415.552,92	387.500,00	0,00	387.500,00		387.500,00	0,00	387.500,00	0,00	387.500,00	0,00
CS	1.205.052,92	2.552.866,25	3.757.919,17								3.339.366,25	418.552,92

**1.05 Osservatorio Bologna**

CP	396.000,00	1.076.073,96	1.472.073,96	0,00	1.472.073,96	0,00	1.472.073,96	0,00	1.447.073,96	25.000,00	1.447.073,96	0,00
RS	0,00	22.089,10	22.089,10	0,00	22.089,10		22.089,10	0,00	22.089,10	0,00	22.089,10	0,00
CS	396.000,00	1.076.073,96	1.472.073,96								1.469.163,06	2.910,90

**1.06 Osservatorio Roma**



Centro di Responsabilità Amministrativa: %

Capitolo Descrizione

Preventivo	Variazioni	Stanziato	Var. su Acc.	Accertato	Da Accertare	Assegnato	Da Assegnare	Liquidato	Da Liquidare	Riscosso	Da Risc.
1	2	3	4	5	3 + 4 - 5	6	5 - 6	7	6 - 7	8	7 - 8

**ENTRATE**

**1.01. - Trasferimenti Correnti**

**1.06 Osservatorio Roma**

CP	541.000,00	6.264.082,29	6.805.082,29	0,00	6.805.082,29	0,00	6.805.082,29	0,00	5.855.095,29	949.987,00	5.855.095,29	0,00
RS	1.519.253,79	-1.237.632,20	281.621,59	0,00	281.621,59		281.621,59	0,00	70.618,90	211.002,69	70.618,90	0,00
CS	2.060.253,79	6.264.082,29	8.324.336,08								5.925.714,19	2.398.621,89

**1.07 Osservatorio Arcetri**

CP	556.000,00	3.002.092,33	3.558.092,33	0,00	3.558.092,33	0,00	3.558.092,33	0,00	3.533.168,05	24.924,28	3.493.168,05	40.000,00
RS	1.201.907,44	-658.779,20	543.128,24	0,00	543.128,24		543.128,24	0,00	119.744,93	423.383,31	65.244,93	54.500,00
CS	1.757.907,44	3.002.092,33	4.759.999,77								3.558.412,98	1.201.586,79

**1.08 Osservatorio Teramo**

CP	181.000,00	678.667,63	859.667,63	0,00	859.667,63	0,00	859.667,63	0,00	594.647,63	265.020,00	594.647,63	0,00
RS	0,00	81.077,00	81.077,00	0,00	81.077,00		81.077,00	0,00	72.758,00	8.319,00	72.758,00	0,00
CS	181.000,00	678.667,63	859.667,63								667.405,63	192.262,00

**1.09 Osservatorio Capodimonte**

CP	462.000,00	1.704.483,45	2.166.483,45	0,00	2.166.483,45	0,00	2.166.483,45	0,00	2.094.736,95	71.746,50	2.094.736,95	0,00
RS	1.238.223,43	-311.790,69	926.432,74	0,00	926.432,74		926.432,74	0,00	74.814,00	851.618,74	74.814,00	0,00
CS	1.700.223,43	1.704.483,45	3.404.706,88								2.169.550,95	1.235.155,93

**1.10 Osservatorio Cagliari**

CP	334.000,00	214.104,72	548.104,72	0,00	548.104,72	0,00	548.104,72	0,00	548.104,72	0,00	548.104,72	0,00
RS	3.889.788,38	-909.165,00	2.980.623,38	0,00	2.980.623,38		2.980.623,38	0,00	2.707.106,78	273.516,60	2.707.106,78	0,00
CS	4.223.788,38	214.104,72	4.437.893,10								3.255.211,50	1.182.681,60

**1.11 Osservatorio Catania**

Centro di Responsabilità Amministrativa: %

Capitolo Descrizione

Preventivo	Variazioni	Stanziato	Var. su Acc.	Accertato	Da Accertare	Assegnato	Da Assegnare	Liquidato	Da Liquidare	Riscosso	Da Risc.
1	2	3	4	5	3 + 4 - 5	6	5 - 6	7	6 - 7	8	7 - 8

**ENTRATE**

**1.01. - Trasferimenti Correnti**

**1.11 Osservatorio Catania**

CP	452.000,00	2.212.170,72	2.664.170,72	0,00	2.664.170,72	0,00	2.664.170,72	0,00	2.478.991,72	185.179,00	2.443.634,05	35.357,67
RS	633.953,36	-512.676,15	121.277,21	0,00	121.277,21		121.277,21	0,00	61.277,21	60.000,00	53.292,91	7.984,30
CS	1.085.953,36	2.212.170,72	3.298.124,08								2.496.926,96	801.197,12

**1.12 Osservatorio Palermo**

CP	360.000,00	2.306.679,15	2.666.679,15	0,00	2.666.679,15	0,00	2.666.679,15	0,00	2.666.679,15	0,00	2.473.179,15	193.500,00
RS	413.059,56	-361.601,34	51.458,22	0,00	51.458,22		51.458,22	0,00	51.458,22	0,00	7.000,00	44.458,22
CS	773.059,56	2.306.679,15	3.079.738,71								2.480.179,15	599.559,56

**1.14 IASF Bologna**

CP	172.000,00	1.966.210,16	2.138.210,16	0,00	2.138.210,16	0,00	2.138.210,16	0,00	2.138.210,16	0,00	2.138.210,16	0,00
RS	543.599,01	-518.599,01	25.000,00	0,00	25.000,00		25.000,00	0,00	15.000,00	10.000,00	13.000,00	2.000,00
CS	715.599,01	1.966.210,16	2.681.809,17								2.151.210,16	530.599,01

**1.15 IASF Milano**

CP	102.000,00	1.705.897,26	1.807.897,26	0,00	1.807.897,26	0,00	1.807.897,26	0,00	1.792.897,26	15.000,00	1.792.897,26	0,00
RS	71.529,99	96.425,75	167.955,74	0,00	167.955,74		167.955,74	0,00	44.000,00	123.955,74	44.000,00	0,00
CS	173.529,99	1.705.897,26	1.879.427,25								1.836.897,26	42.529,99

**1.16 IASF Palermo**

CP	470.000,00	83.804,50	553.804,50	0,00	553.804,50	0,00	553.804,50	0,00	553.804,50	0,00	553.804,50	0,00
RS	85.735,83	107.064,17	192.800,00	0,00	192.800,00		192.800,00	0,00	79.800,00	113.000,00	79.800,00	0,00
CS	555.735,83	83.804,50	639.540,33								633.604,50	5.935,83

**1.19. IRA**

Centro di Responsabilità Amministrativa: %

Capitolo Descrizione

Preventivo	Variazioni	Stanziato	Var. su Acc.	Accertato	Da Accertare	Assegnato	Da Assegnare	Liquidato	Da Liquidare	Riscosso	Da Risc.
1	2	3	4	5	3 + 4 - 5	6	5 - 6	7	6 - 7	8	7 - 8

**ENTRATE**

**1.01. - Trasferimenti Correnti**

**1.19. IRA**

CP	667.400,00	1.063.946,62	1.731.346,62	0,00	1.731.346,62	0,00	1.731.346,62	0,00	1.706.346,62	25.000,00	1.706.346,62	0,00
RS	6.893.087,50	-5.324.650,87	1.568.436,63	-102.074,19	1.466.362,44		1.466.362,44	0,00	98.455,00	1.367.907,44	98.455,00	0,00
CS	7.560.487,50	1.063.946,62	8.624.434,12								1.804.801,62	6.819.632,50

**1.20 IAPS - Istituto di Astrofisica e Planetologia Spaziali**

CP	2.611.467,00	2.914.274,50	5.525.741,50	0,00	5.421.772,50	103.969,00	5.421.772,50	0,00	5.069.129,50	352.643,00	5.069.129,50	0,00
RS	2.071.503,62	-1.009.338,48	1.062.165,14	0,00	1.062.165,14		1.062.165,14	0,00	937.735,60	124.429,54	937.735,60	0,00
CS	4.682.970,62	2.914.274,50	7.597.245,12								6.006.865,10	1.590.380,02

**Totali**

CP	82.390.285,00	50.947.629,79	133.337.914,79	0,00	133.233.945,79	103.969,00	133.233.945,79	0,00	122.846.795,01	10.387.150,78	122.452.937,34	393.857,67
RS	22.822.315,03	-6.915.863,65	15.906.451,38	-102.074,19	15.804.377,19		15.804.377,19	0,00	10.562.895,36	5.241.481,83	5.871.997,83	4.690.897,53
CS	105.212.600,03	50.947.629,79	156.160.229,82								128.324.935,17	27.835.294,65

**1.02. - Proventi derivanti da prestazioni di servizi e vendita di prodotti**

**0.01. Ufficio I - Risorse Umane**

CP	0,00	0,00	0,00	0,00	0,00	0,00	0,00	0,00	0,00	0,00	0,00	0,00
RS	0,00	0,00	0,00	0,00	0,00		0,00	0,00	0,00	0,00	0,00	0,00
CS	0,00	0,00	0,00								0,00	0,00

**0.02. Ufficio II - Affari Generali e Risorse Economiche**

CP	0,00	0,00	0,00	0,00	0,00	0,00	0,00	0,00	0,00	0,00	0,00	0,00
RS	0,00	10.000,00	10.000,00	0,00	10.000,00		10.000,00	0,00	0,00	10.000,00	0,00	0,00



Centro di Responsabilità Amministrativa: %

Capitolo Descrizione

Preventivo	Variazioni	Stanziato	Var. su Acc.	Accertato	Da Accertare	Assegnato	Da Assegnare	Liquidato	Da Liquidare	Riscosso	Da Risc.
1	2	3	4	5	3 + 4 - 5	6	5 - 6	7	6 - 7	8	7 - 8

**ENTRATE**

**1.02. - Proventi derivanti da prestazioni di servizi e vendita di prodotti**

**0.02. Ufficio II - Affari Generali e Risorse Economiche**

CS	0,00	0,00	0,00							0,00	0,00
----	------	------	------	--	--	--	--	--	--	------	------

**1.01 Osservatorio Astrofisico di Torino**

CP	0,00	21.450,00	21.450,00	0,00	21.450,00	0,00	21.450,00	0,00	21.450,00	0,00	200,00	21.250,00
RS	413,22	13.750,00	14.163,22	0,00	14.163,22		14.163,22	0,00	14.163,22	0,00	14.163,22	0,00
CS	413,22	21.450,00	21.863,22								14.363,22	7.500,00

**1.02 Osservatorio Brera**

CP	0,00	29.341,00	29.341,00	0,00	29.341,00	0,00	29.341,00	0,00	29.341,00	0,00	28.711,00	630,00
RS	68.749,00	-1.074,00	67.675,00	0,00	67.675,00		67.675,00	0,00	57.000,00	10.675,00	57.000,00	0,00
CS	68.749,00	29.341,00	98.090,00								85.711,00	12.379,00

**1.03 Osservatorio Padova**

CP	0,00	56.443,00	56.443,00	0,00	56.443,00	0,00	56.443,00	0,00	55.341,00	1.102,00	50.379,00	4.962,00
RS	66.743,43	-61.533,79	5.209,64	-627,83	4.581,81		4.581,81	0,00	4.581,81	0,00	4.581,81	0,00
CS	66.743,43	56.443,00	123.186,43								54.960,81	68.225,62

**1.04 Osservatorio Trieste**

CP	0,00	0,00	0,00	0,00	0,00	0,00	0,00	0,00	0,00	0,00	0,00	0,00
RS	0,00	0,00	0,00	0,00	0,00		0,00	0,00	0,00	0,00	0,00	0,00
CS	0,00	0,00	0,00								0,00	0,00

**1.05 Osservatorio Bologna**

CP	0,00	0,00	0,00	0,00	0,00	0,00	0,00	0,00	0,00	0,00	0,00	0,00
RS	0,00	0,00	0,00	0,00	0,00		0,00	0,00	0,00	0,00	0,00	0,00

Centro di Responsabilità Amministrativa: %

Capitolo Descrizione

Preventivo	Variazioni	Stanziato	Var. su Acc.	Accertato	Da Accertare	Assegnato	Da Assegnare	Liquidato	Da Liquidare	Riscosso	Da Risc.
1	2	3	4	5	3 + 4 - 5	6	5 - 6	7	6 - 7	8	7 - 8

**ENTRATE**

**1.02. - Proventi derivanti da prestazioni di servizi e vendita di prodotti**

**1.05 Osservatorio Bologna**

CS	0,00	0,00	0,00							0,00	0,00
----	------	------	------	--	--	--	--	--	--	------	------

**1.06 Osservatorio Roma**

CP	0,00	0,00	0,00	0,00	0,00	0,00	0,00	0,00	0,00	0,00	0,00
RS	40.000,00	0,00	40.000,00	0,00	40.000,00		40.000,00	0,00	40.000,00	0,00	40.000,00
CS	40.000,00	0,00	40.000,00							0,00	40.000,00

**1.07 Osservatorio Arcetri**

CP	0,00	274.314,66	274.314,66	0,00	274.314,66	0,00	274.314,66	0,00	274.314,66	0,00	126.566,52	147.748,14
RS	7.500,00	0,00	7.500,00	-7.500,00	0,00		0,00	0,00	0,00	0,00	0,00	0,00
CS	7.500,00	274.314,66	281.814,66								126.566,52	155.248,14

**1.09 Osservatorio Capodimonte**

CP	0,00	14.812,90	14.812,90	0,00	14.812,90	0,00	14.812,90	0,00	14.812,90	0,00	13.756,40	1.056,50
RS	0,00	743,00	743,00	0,00	743,00		743,00	0,00	743,00	0,00	743,00	0,00
CS	0,00	14.812,90	14.812,90								14.499,40	313,50

**1.10 Osservatorio Cagliari**

CP	0,00	0,00	0,00	0,00	0,00	0,00	0,00	0,00	0,00	0,00	0,00	0,00
RS	0,00	0,00	0,00	0,00	0,00		0,00	0,00	0,00	0,00	0,00	0,00
CS	0,00	0,00	0,00								0,00	0,00

**1.11 Osservatorio Catania**

CP	0,00	0,00	0,00	0,00	0,00	0,00	0,00	0,00	0,00	0,00	0,00	0,00
RS	0,00	0,00	0,00	0,00	0,00		0,00	0,00	0,00	0,00	0,00	0,00

Centro di Responsabilità Amministrativa: %

Capitolo Descrizione

Preventivo	Variazioni	Stanziato	Var. su Acc.	Accertato	Da Accertare	Assegnato	Da Assegnare	Liquidato	Da Liquidare	Riscosso	Da Risc.
1	2	3	4	5	3 + 4 - 5	6	5 - 6	7	6 - 7	8	7 - 8

**ENTRATE**

**1.02. - Proventi derivanti da prestazioni di servizi e vendita di prodotti**

**1.11 Osservatorio Catania**

CS	0,00	0,00	0,00							0,00	0,00
----	------	------	------	--	--	--	--	--	--	------	------

**1.12 Osservatorio Palermo**

CP	0,00	0,00	0,00	0,00	0,00	0,00	0,00	0,00	0,00	0,00	0,00	0,00
RS	0,00	0,00	0,00	0,00	0,00	0,00	0,00	0,00	0,00	0,00	0,00	0,00
CS	0,00	0,00	0,00							0,00	0,00	

**1.14 IASF Bologna**

CP	0,00	28.159,15	28.159,15	0,00	28.159,15	0,00	28.159,15	0,00	28.159,15	0,00	28.159,15	0,00
RS	68.646,50	-48.646,50	20.000,00	0,00	20.000,00		20.000,00	0,00	20.000,00	0,00	20.000,00	0,00
CS	68.646,50	28.159,15	96.805,65							48.159,15	48.646,50	

**1.15 IASF Milano**

CP	0,00	45.998,00	45.998,00	0,00	45.998,00	0,00	45.998,00	0,00	45.998,00	0,00	0,00	45.998,00
RS	36.800,00	-31.500,00	5.300,00	0,00	5.300,00		5.300,00	0,00	5.300,00	0,00	0,00	5.300,00
CS	36.800,00	45.998,00	82.798,00							0,00	82.798,00	

**1.16 IASF Palermo**

CP	0,00	4.000,00	4.000,00	0,00	4.000,00	0,00	4.000,00	0,00	4.000,00	0,00	4.000,00	0,00
RS	0,00	0,00	0,00	0,00	0,00		0,00	0,00	0,00	0,00	0,00	0,00
CS	0,00	4.000,00	4.000,00							4.000,00	0,00	

**1.19. IRA**

CP	0,00	6.329,00	6.329,00	0,00	6.329,00	0,00	6.329,00	0,00	6.329,00	0,00	5.974,00	355,00
RS	5.681,48	7.018,00	12.699,48	0,00	12.699,48		12.699,48	0,00	12.699,48	0,00	5.681,48	7.018,00



Centro di Responsabilità Amministrativa: %

Capitolo Descrizione

Preventivo	Variazioni	Stanziato	Var. su Acc.	Accertato	Da Accertare	Assegnato	Da Assegnare	Liquidato	Da Liquidare	Riscosso	Da Risc.
1	2	3	4	5	3 + 4 - 5	6	5 - 6	7	6 - 7	8	7 - 8

**ENTRATE**
**1.02. - Proventi derivanti da prestazioni di servizi e vendita di prodotti**

<b>1.19. IRA</b>												
CS	5.681,48	6.329,00	12.010,48							11.655,48		355,00
<b>1.20 IAPS - Istituto di Astrofisica e Planetologia Spaziali</b>												
CP	0,00	0,00	0,00	0,00	0,00	0,00	0,00	0,00	0,00	0,00	0,00	0,00
RS	20.000,00	-20.000,00	0,00	0,00	0,00		0,00	0,00	0,00	0,00	0,00	0,00
CS	20.000,00	0,00	20.000,00								0,00	20.000,00
<b>Totali</b>												
CP	0,00	480.847,71	480.847,71	0,00	480.847,71	0,00	480.847,71	0,00	479.745,71	1.102,00	257.746,07	221.999,64
RS	314.533,63	-131.243,29	183.290,34	-8.127,83	175.162,51		175.162,51	0,00	154.487,51	20.675,00	102.169,51	52.318,00
CS	314.533,63	480.847,71	795.381,34								359.915,58	435.465,76

**1.03. - Altre Entrate e poste correttive di uscite correnti**

<b>0.00. Staff Direzione Generale</b>												
CP	0,00	2.640,00	2.640,00	0,00	2.640,00	0,00	2.640,00	0,00	2.640,00	0,00	2.640,00	0,00
RS	0,00	0,00	0,00	0,00	0,00		0,00	0,00	0,00	0,00	0,00	0,00
CS	0,00	2.640,00	2.640,00								2.640,00	0,00
<b>0.01. Ufficio I - Risorse Umane</b>												
CP	0,00	120.701,96	120.701,96	0,00	120.701,96	0,00	120.701,96	0,00	115.507,32	5.194,64	115.507,32	0,00
RS	0,00	17.743,57	17.743,57	-243,83	17.499,74		17.499,74	0,00	9.844,39	7.655,35	9.844,39	0,00
CS	0,00	120.701,96	120.701,96								125.351,71	-4.649,75
<b>0.02. Ufficio II - Affari Generali e Risorse Economiche</b>												

Centro di Responsabilità Amministrativa: %

Capitolo Descrizione

Preventivo	Variazioni	Stanziato	Var. su Acc.	Accertato	Da Accertare	Assegnato	Da Assegnare	Liquidato	Da Liquidare	Riscosso	Da Risc.
1	2	3	4	5	3 + 4 - 5	6	5 - 6	7	6 - 7	8	7 - 8

## ENTRATE

### 1.03. - Altre Entrate e poste correttive di uscite correnti

#### 0.02. Ufficio II - Affari Generali e Risorse Economiche

CP	0,00	18.424,92	18.424,92	0,00	18.424,92	0,00	18.424,92	0,00	18.339,06	85,86	18.339,06	0,00
RS	0,00	3.354,51	3.354,51	0,00	3.354,51		3.354,51	0,00	3.354,51	0,00	3.354,51	0,00
CS	0,00	18.424,92	18.424,92								21.693,57	-3.268,65

#### 0.04. Direzione Scientifica

CP	0,00	2,00	2,00	0,00	2,00	0,00	2,00	0,00	2,00	0,00	2,00	0,00
RS	0,00	0,00	0,00	0,00	0,00		0,00	0,00	0,00	0,00	0,00	0,00
CS	0,00	2,00	2,00								2,00	0,00

#### 1.01 Osservatorio Astrofisico di Torino

CP	0,00	1.300,18	1.300,18	0,00	1.300,18	0,00	1.300,18	0,00	1.300,18	0,00	1.300,18	0,00
RS	0,00	8.141,62	8.141,62	0,00	8.141,62		8.141,62	0,00	8.141,62	0,00	8.141,62	0,00
CS	0,00	1.300,18	1.300,18								9.441,80	-8.141,62

#### 1.02 Osservatorio Brera

CP	0,00	22.983,29	22.983,29	0,00	22.983,29	0,00	22.983,29	0,00	22.983,23	0,06	22.983,23	0,00
RS	105.414,46	-94.851,06	10.563,40	0,00	10.563,40		10.563,40	0,00	0,00	10.563,40	0,00	0,00
CS	105.414,46	22.983,29	128.397,75								22.983,23	105.414,52

#### 1.03 Osservatorio Padova

CP	0,00	36.442,20	36.442,20	0,00	36.442,20	0,00	36.442,20	0,00	36.442,20	0,00	36.442,20	0,00
RS	204,00	98,00	302,00	0,00	302,00		302,00	0,00	302,00	0,00	302,00	0,00
CS	204,00	36.442,20	36.646,20								36.744,20	-98,00

#### 1.04 Osservatorio Trieste

Centro di Responsabilità Amministrativa: %

Capitolo Descrizione

Preventivo	Variazioni	Stanziato	Var. su Acc.	Accertato	Da Accertare	Assegnato	Da Assegnare	Liquidato	Da Liquidare	Riscosso	Da Risc.
1	2	3	4	5	3 + 4 - 5	6	5 - 6	7	6 - 7	8	7 - 8

**ENTRATE**

**1.03. - Altre Entrate e poste correttive di uscite correnti**

**1.04 Osservatorio Trieste**

CP	0,00	164.065,89	164.065,89	0,00	164.065,89	0,00	164.065,89	0,00	164.065,89	0,00	164.065,89	0,00
RS	0,00	0,00	0,00	0,00	0,00	0,00	0,00	0,00	0,00	0,00	0,00	0,00
CS	0,00	164.065,89	164.065,89								164.065,89	0,00

**1.05 Osservatorio Bologna**

CP	0,00	19.217,85	19.217,85	0,00	19.217,85	0,00	19.217,85	0,00	19.217,85	0,00	19.217,85	0,00
RS	0,00	0,00	0,00	0,00	0,00	0,00	0,00	0,00	0,00	0,00	0,00	0,00
CS	0,00	19.217,85	19.217,85								19.217,85	0,00

**1.06 Osservatorio Roma**

CP	0,00	39.023,64	39.023,64	0,00	39.023,64	0,00	39.023,64	0,00	39.023,64	0,00	39.021,64	2,00
RS	5.302,00	-5.300,00	2,00	0,00	2,00	0,00	2,00	0,00	0,00	2,00	0,00	0,00
CS	5.302,00	39.023,64	44.325,64								39.021,64	5.304,00

**1.07 Osservatorio Arcetri**

CP	3.000,00	27.947,68	30.947,68	0,00	30.947,68	0,00	30.947,68	0,00	30.520,12	427,56	30.520,12	0,00
RS	2.023,75	-1.147,28	876,47	0,00	876,47	0,00	876,47	0,00	876,47	0,00	876,47	0,00
CS	5.023,75	27.947,68	32.971,43								31.396,59	1.574,84

**1.08 Osservatorio Teramo**

CP	0,00	2.157,24	2.157,24	0,00	2.157,24	0,00	2.157,24	0,00	2.157,24	0,00	2.157,24	0,00
RS	0,00	0,00	0,00	0,00	0,00	0,00	0,00	0,00	0,00	0,00	0,00	0,00
CS	0,00	2.157,24	2.157,24								2.157,24	0,00

**1.09 Osservatorio Capodimonte**



Centro di Responsabilità Amministrativa: %

Capitolo Descrizione

Preventivo	Variazioni	Stanziato	Var. su Acc.	Accertato	Da Accertare	Assegnato	Da Assegnare	Liquidato	Da Liquidare	Riscosso	Da Risc.
1	2	3	4	5	3 + 4 - 5	6	5 - 6	7	6 - 7	8	7 - 8

**ENTRATE**

**1.03. - Altre Entrate e poste correttive di uscite correnti**

**1.09 Osservatorio Capodimonte**

CP	0,00	38.729,46	38.729,46	0,00	38.729,46	0,00	38.729,46	0,00	38.729,46	0,00	38.729,46	0,00
RS	0,00	0,00	0,00	0,00	0,00	0,00	0,00	0,00	0,00	0,00	0,00	0,00
CS	0,00	38.729,46	38.729,46								38.729,46	0,00

**1.10 Osservatorio Cagliari**

CP	0,00	1.158,51	1.158,51	0,00	1.158,51	0,00	1.158,51	0,00	1.158,51	0,00	1.158,51	0,00
RS	0,00	0,00	0,00	0,00	0,00	0,00	0,00	0,00	0,00	0,00	0,00	0,00
CS	0,00	1.158,51	1.158,51								1.158,51	0,00

**1.11 Osservatorio Catania**

CP	0,00	67.310,93	67.310,93	0,00	67.310,93	0,00	67.310,93	0,00	67.310,93	0,00	67.310,93	0,00
RS	3.676,00	-2.990,00	686,00	0,00	686,00	0,00	686,00	0,00	671,00	15,00	671,00	0,00
CS	3.676,00	67.310,93	70.986,93								67.981,93	3.005,00

**1.12 Osservatorio Palermo**

CP	0,00	5.530,30	5.530,30	0,00	5.530,30	0,00	5.530,30	0,00	5.280,30	250,00	5.280,30	0,00
RS	8.048,22	-5.007,94	3.040,28	0,00	3.040,28	0,00	3.040,28	0,00	2.566,08	474,20	2.566,08	0,00
CS	8.048,22	5.530,30	13.578,52								7.846,38	5.732,14

**1.14 IASF Bologna**

CP	0,00	432,79	432,79	0,00	432,79	0,00	432,79	0,00	432,79	0,00	432,79	0,00
RS	192,52	-192,52	0,00	0,00	0,00	0,00	0,00	0,00	0,00	0,00	0,00	0,00
CS	192,52	432,79	625,31								432,79	192,52

**1.15 IASF Milano**

Centro di Responsabilità Amministrativa: %

Capitolo Descrizione

Preventivo	Variazioni	Stanziato	Var. su Acc.	Accertato	Da Accertare	Assegnato	Da Assegnare	Liquidato	Da Liquidare	Riscosso	Da Risc.
1	2	3	4	5	3 + 4 - 5	6	5 - 6	7	6 - 7	8	7 - 8

**ENTRATE**

**1.03. - Altre Entrate e poste correttive di uscite correnti**

<b>1.15 IASF Milano</b>												
CP	0,00	1.746,25	1.746,25	0,00	1.746,25	0,00	1.746,25	0,00	1.161,11	585,14	1.161,11	0,00
RS	0,00	0,00	0,00	0,00	0,00		0,00	0,00	0,00	0,00	0,00	0,00
CS	0,00	1.746,25	1.746,25								1.161,11	585,14
<b>1.16 IASF Palermo</b>												
CP	0,00	4.051,02	4.051,02	0,00	4.051,02	0,00	4.051,02	0,00	4.051,02	0,00	4.051,02	0,00
RS	9,09	0,00	9,09	0,00	9,09		9,09	0,00	9,09	0,00	0,00	9,09
CS	9,09	4.051,02	4.060,11								4.051,02	9,09
<b>1.19. IRA</b>												
CP	0,00	0,00	0,00	0,00	0,00	0,00	0,00	0,00	0,00	0,00	0,00	0,00
RS	0,00	0,00	0,00	0,00	0,00		0,00	0,00	0,00	0,00	0,00	0,00
CS	0,00	0,00	0,00								0,00	0,00
<b>1.20 IAPS - Istituto di Astrofisica e Planetologia Spaziali</b>												
CP	0,00	9.424,16	9.424,16	0,00	9.424,16	0,00	9.424,16	0,00	9.424,16	0,00	9.424,16	0,00
RS	0,00	0,00	0,00	0,00	0,00		0,00	0,00	0,00	0,00	0,00	0,00
CS	0,00	9.424,16	9.424,16								9.424,16	0,00
<b>Totali</b>												
CP	3.000,00	583.290,27	586.290,27	0,00	586.290,27	0,00	586.290,27	0,00	579.747,01	6.543,26	579.745,01	2,00
RS	124.870,04	-80.151,10	44.718,94	-243,83	44.475,11		44.475,11	0,00	25.765,16	18.709,95	25.756,07	9,09
CS	127.870,04	583.290,27	711.160,31								605.501,08	105.659,23

Centro di Responsabilità Amministrativa: %

Capitolo Descrizione

Preventivo	Variazioni	Stanziato	Var. su Acc.	Accertato	Da Accertare	Assegnato	Da Assegnare	Liquidato	Da Liquidare	Riscosso	Da Risc.
1	2	3	4	5	3 + 4 - 5	6	5 - 6	7	6 - 7	8	7 - 8

**ENTRATE**

**0.01. Ufficio I - Risorse Umane**

**1.04. - Redditi e proventi patrimoniali**

**0.01. Ufficio I - Risorse Umane**

CP	0,00	0,00	0,00	0,00	0,00	0,00	0,00	0,00	0,00	0,00	0,00	0,00
RS	0,00	309,87	309,87	0,00	309,87	309,87	0,00	309,87	0,00	309,87	0,00	0,00
CS	0,00	0,00	0,00							309,87		-309,87

**0.02. Ufficio II - Affari Generali e Risorse Economiche**

CP	0,00	309,87	309,87	0,00	309,87	0,00	309,87	0,00	309,87	0,00	309,87	0,00
RS	0,00	309,88	309,88	0,00	309,88	309,88	0,00	309,88	0,00	0,00	0,00	309,88
CS	0,00	309,87	309,87							309,87		0,00

**1.06 Osservatorio Roma**

CP	0,00	0,00	0,00	0,00	0,00	0,00	0,00	0,00	0,00	0,00	0,00	0,00
RS	0,00	0,00	0,00	0,00	0,00	0,00	0,00	0,00	0,00	0,00	0,00	0,00
CS	0,00	0,00	0,00							0,00		0,00

**1.12 Osservatorio Palermo**

CP	0,00	0,00	0,00	0,00	0,00	0,00	0,00	0,00	0,00	0,00	0,00	0,00
RS	0,00	0,00	0,00	0,00	0,00	0,00	0,00	0,00	0,00	0,00	0,00	0,00
CS	0,00	0,00	0,00							0,00		0,00



Centro di Responsabilità Amministrativa: %

Capitolo Descrizione

Preventivo	Variazioni	Stanziato	Var. su Acc.	Accertato	Da Accertare	Assegnato	Da Assegnare	Liquidato	Da Liquidare	Riscosso	Da Risc.
1	2	3	4	5	3 + 4 - 5	6	5 - 6	7	6 - 7	8	7 - 8

**ENTRATE**

**1.04. - Redditi e proventi patrimoniali**

**1.12 Osservatorio Palermo**

**Totali**

CP	0,00	309,87	309,87	0,00	309,87	0,00	309,87	0,00	309,87	0,00	309,87	0,00
RS	0,00	619,75	619,75	0,00	619,75		619,75	0,00	619,75	0,00	309,87	309,88
CS	0,00	309,87	309,87								619,74	-309,87

**2.05. - Trasferimenti in conto capitale**

**0.01. Ufficio I - Risorse Umane**

CP	0,00	633.018,53	633.018,53	0,00	633.018,53	0,00	633.018,53	0,00	501.706,39	131.312,14	501.706,39	0,00
RS	0,00	0,00	0,00	0,00	0,00		0,00	0,00	0,00	0,00	0,00	0,00
CS	0,00	633.018,53	633.018,53								501.706,39	131.312,14

**1.01 Osservatorio Astrofisico di Torino**

CP	0,00	0,00	0,00	0,00	0,00	0,00	0,00	0,00	0,00	0,00	0,00	0,00
RS	89.930,59	0,00	89.930,59	0,00	89.930,59		89.930,59	0,00	28.623,11	61.307,48	28.623,11	0,00
CS	89.930,59	0,00	89.930,59								28.623,11	61.307,48

**1.03 Osservatorio Padova**

CP	0,00	0,00	0,00	0,00	0,00	0,00	0,00	0,00	0,00	0,00	0,00	0,00
RS	0,00	0,00	0,00	0,00	0,00		0,00	0,00	0,00	0,00	0,00	0,00
CS	0,00	0,00	0,00								0,00	0,00

**1.04 Osservatorio Trieste**

CP	0,00	0,00	0,00	0,00	0,00	0,00	0,00	0,00	0,00	0,00	0,00	0,00
----	------	------	------	------	------	------	------	------	------	------	------	------

Centro di Responsabilità Amministrativa: %

Capitolo Descrizione

Preventivo	Variazioni	Stanziato	Var. su Acc.	Accertato	Da Accertare	Assegnato	Da Assegnare	Liquidato	Da Liquidare	Riscosso	Da Risc.
1	2	3	4	5	3 + 4 - 5	6	5 - 6	7	6 - 7	8	7 - 8

**ENTRATE**

**2.05. - Trasferimenti in conto capitale**

**1.04 Osservatorio Trieste**

RS	516.456,90	0,00	516.456,90	0,00	516.456,90		516.456,90	0,00	0,00	516.456,90	0,00	0,00
CS	516.456,90	0,00	516.456,90								0,00	516.456,90

**1.09 Osservatorio Capodimonte**

CP	0,00	0,00	0,00	0,00	0,00	0,00	0,00	0,00	0,00	0,00	0,00	0,00
RS	0,00	0,00	0,00	0,00	0,00		0,00	0,00	0,00	0,00	0,00	0,00
CS	0,00	0,00	0,00								0,00	0,00

**1.11 Osservatorio Catania**

CP	0,00	0,00	0,00	0,00	0,00	0,00	0,00	0,00	0,00	0,00	0,00	0,00
RS	70.000,00	35.000,00	105.000,00	0,00	105.000,00		105.000,00	0,00	63.000,00	42.000,00	28.000,00	35.000,00
CS	70.000,00	0,00	70.000,00								28.000,00	42.000,00

**1.12 Osservatorio Palermo**

CP	0,00	0,00	0,00	0,00	0,00	0,00	0,00	0,00	0,00	0,00	0,00	0,00
RS	0,00	0,00	0,00	0,00	0,00		0,00	0,00	0,00	0,00	0,00	0,00
CS	0,00	0,00	0,00								0,00	0,00

**1.20 IAPS - Istituto di Astrofisica e Planetologia Spaziali**

CP	0,00	0,00	0,00	0,00	0,00	0,00	0,00	0,00	0,00	0,00	0,00	0,00
RS	0,00	0,00	0,00	0,00	0,00		0,00	0,00	0,00	0,00	0,00	0,00
CS	0,00	0,00	0,00								0,00	0,00

Centro di Responsabilità Amministrativa: %

Capitolo Descrizione

Preventivo	Variazioni	Stanziato	Var. su Acc.	Accertato	Da Accertare	Assegnato	Da Assegnare	Liquidato	Da Liquidare	Riscosso	Da Risc.
1	2	3	4	5	3 + 4 - 5	6	5 - 6	7	6 - 7	8	7 - 8

**ENTRATE**
**2.05. - Trasferimenti in conto capitale**
**1.20 IAPS - Istituto di Astrofisica e Planetologia Spaziali**
**Totali**

CP	0,00	633.018,53	633.018,53	0,00	633.018,53	0,00	633.018,53	0,00	501.706,39	131.312,14	501.706,39	0,00
RS	676.387,49	35.000,00	711.387,49	0,00	711.387,49		711.387,49	0,00	91.623,11	619.764,38	56.623,11	35.000,00
CS	676.387,49	633.018,53	1.309.406,02								558.329,50	751.076,52

**2.06. - Alienazione di Beni Patrimoniali e riscossione di crediti**
**1.09 Osservatorio Capodimonte**

CP	0,00	0,00	0,00	0,00	0,00	0,00	0,00	0,00	0,00	0,00	0,00	0,00
RS	0,00	0,00	0,00	0,00	0,00		0,00	0,00	0,00	0,00	0,00	0,00
CS	0,00	0,00	0,00								0,00	0,00

**Totali**

CP	0,00	0,00	0,00	0,00	0,00	0,00	0,00	0,00	0,00	0,00	0,00	0,00
RS	0,00	0,00	0,00	0,00	0,00		0,00	0,00	0,00	0,00	0,00	0,00
CS	0,00	0,00	0,00								0,00	0,00

**2.07. - Ricorso al mercato**
**1.10 Osservatorio Cagliari**

CP	0,00	0,00	0,00	0,00	0,00	0,00	0,00	0,00	0,00	0,00	0,00	0,00
RS	1.366.910,31	0,00	1.366.910,31	0,00	1.366.910,31		1.366.910,31	0,00	0,00	1.366.910,31	0,00	0,00
CS	1.366.910,31	0,00	1.366.910,31								0,00	1.366.910,31



Centro di Responsabilità Amministrativa: %

Capitolo Descrizione

Preventivo	Variazioni	Stanziato	Var. su Acc.	Accertato	Da Accertare	Assegnato	Da Assegnare	Liquidato	Da Liquidare	Riscosso	Da Risc.
1	2	3	4	5	3 + 4 - 5	6	5 - 6	7	6 - 7	8	7 - 8

**ENTRATE**

**2.07. - Ricorso al mercato**

**Totali**

CP	0,00	0,00	0,00	0,00	0,00	0,00	0,00	0,00	0,00	0,00	0,00	0,00
RS	1.366.910,31	0,00	1.366.910,31	0,00	1.366.910,31		1.366.910,31	0,00	0,00	1.366.910,31	0,00	0,00
CS	1.366.910,31	0,00	1.366.910,31								0,00	1.366.910,31

**TOTALI GENERALI**

CP	82.393.285,00	52.645.096,17	135.038.381,17	0,00	134.934.412,17	103.969,00	134.934.412,17	0,00	124.408.303,99	10.526.108,18	123.792.444,68	615.859,31
RS	25.305.016,50	-7.091.638,29	18.213.378,21	-110.445,85	18.102.932,36		18.102.932,36	0,00	10.835.390,89	7.267.541,47	6.056.856,39	4.778.534,50
CS	107.698.301,50	52.645.096,17	160.343.397,67								129.849.301,07	30.494.096,60

Centro di Responsabilità Amministrativa: %

Capitolo Descrizione

Preventivo	Variazioni	Stanziato	Var. su Imp.	Impegnato	Da Impegnare	Assegnato	Da Assegnare	Liquidato	Da Liquidare	Pagato	Da Pagare
1	2	3	4	5	3 + 4 - 5	6	5 - 6	7	6 - 7	8	7 - 8

**USCITE**

**1.01. - Spese per gli organi dell'ente**

**0.01. Ufficio I - Risorse Umane**

CP	340.000,00	-24.503,13	315.496,87	0,00	301.266,44	14.230,43	301.266,44	0,00	277.446,42	23.820,02	277.446,42	0,00
RS	0,00	10.436,49	10.436,49	0,00	10.436,49		10.436,49	0,00	10.436,49	0,00	8.946,76	1.489,73
CS	340.000,00	-24.503,13	315.496,87								286.393,18	29.103,69

**0.02. Ufficio II - Affari Generali e Risorse Economiche**

CP	0,00	0,00	0,00	0,00	0,00	0,00	0,00	0,00	0,00	0,00	0,00	0,00
RS	0,00	16.410,96	16.410,96	0,00	16.410,96		16.410,96	0,00	16.410,96	0,00	16.410,96	0,00
CS	0,00	0,00	0,00								16.410,96	-16.410,96

**Totali**

CP	340.000,00	-24.503,13	315.496,87	0,00	301.266,44	14.230,43	301.266,44	0,00	277.446,42	23.820,02	277.446,42	0,00
RS	0,00	26.847,45	26.847,45	0,00	26.847,45		26.847,45	0,00	26.847,45	0,00	25.357,72	1.489,73
CS	340.000,00	-24.503,13	315.496,87								302.804,14	12.692,73

**1.02. - Spese per le commissioni e organismi dell'ente**

**0.01. Ufficio I - Risorse Umane**

CP	606.000,00	-52.555,20	553.444,80	0,00	478.870,32	74.574,48	478.870,32	0,00	463.807,53	15.062,79	457.869,91	5.937,62
RS	0,00	8.445,08	8.445,08	-3,91	8.441,17		8.441,17	0,00	8.441,17	0,00	8.187,04	254,13
CS	606.000,00	-52.555,20	553.444,80								466.056,95	87.387,85

**0.02. Ufficio II - Affari Generali e Risorse Economiche**

CP	0,00	0,00	0,00	0,00	0,00	0,00	0,00	0,00	0,00	0,00	0,00	0,00
RS	0,00	23.168,78	23.168,78	0,00	23.168,78		23.168,78	0,00	23.168,78	0,00	23.168,78	0,00

Centro di Responsabilità Amministrativa: %

Capitolo Descrizione

Preventivo	Variazioni	Stanziato	Var. su Imp.	Impegnato	Da Impegnare	Assegnato	Da Assegnare	Liquidato	Da Liquidare	Pagato	Da Pagare
1	2	3	4	5	3 + 4 - 5	6	5 - 6	7	6 - 7	8	7 - 8

**USCITE**

**1.02. - Spese per le commissioni e organismi dell'ente**

**0.02. Ufficio II - Affari Generali e Risorse Economiche**

CS	0,00	0,00	0,00							23.168,78	-23.168,78
----	------	------	------	--	--	--	--	--	--	-----------	------------

**0.03. Presidenza**

CP	41.000,00	20.943,46	61.943,46	0,00	58.556,26	3.387,20	58.556,26	0,00	37.485,55	21.070,71	37.485,55	0,00
RS	0,00	0,00	0,00	0,00	0,00		0,00	0,00	0,00	0,00	0,00	0,00
CS	41.000,00	20.943,46	61.943,46								37.485,55	24.457,91

**0.04. Direzione Scientifica**

CP	0,00	0,00	0,00	0,00	0,00	0,00	0,00	0,00	0,00	0,00	0,00	0,00
RS	0,00	0,00	0,00	0,00	0,00		0,00	0,00	0,00	0,00	0,00	0,00
CS	0,00	0,00	0,00								0,00	0,00

**1.01 Osservatorio Astrofisico di Torino**

CP	0,00	1.297,37	1.297,37	0,00	1.297,37	0,00	1.297,37	0,00	1.297,37	0,00	1.297,37	0,00
RS	191,12	-191,12	0,00	0,00	0,00		0,00	0,00	0,00	0,00	0,00	0,00
CS	191,12	1.297,37	1.488,49								1.297,37	191,12

**1.02 Osservatorio Brera**

CP	0,00	684,86	684,86	0,00	684,86	0,00	684,86	0,00	684,86	0,00	684,86	0,00
RS	1.372,97	-1.372,97	0,00	0,00	0,00		0,00	0,00	0,00	0,00	0,00	0,00
CS	1.372,97	684,86	2.057,83								684,86	1.372,97

**1.03 Osservatorio Padova**

CP	0,00	0,00	0,00	0,00	0,00	0,00	0,00	0,00	0,00	0,00	0,00	0,00
RS	0,00	0,00	0,00	0,00	0,00		0,00	0,00	0,00	0,00	0,00	0,00



Centro di Responsabilità Amministrativa: %

Capitolo Descrizione

Preventivo	Variazioni	Stanziato	Var. su Imp.	Impegnato	Da Impegnare	Assegnato	Da Assegnare	Liquidato	Da Liquidare	Pagato	Da Pagare
1	2	3	4	5	3 + 4 - 5	6	5 - 6	7	6 - 7	8	7 - 8

**U S C I T E**

**1.02. - Spese per le commissioni e organismi dell'ente**

**1.03 Osservatorio Padova**

CS	0,00	0,00	0,00							0,00	0,00
----	------	------	------	--	--	--	--	--	--	------	------

**1.04 Osservatorio Trieste**

CP	0,00	4.000,00	4.000,00	0,00	1.102,77	2.897,23	1.102,77	0,00	1.102,77	0,00	1.102,77	0,00
RS	0,00	0,00	0,00	0,00	0,00		0,00	0,00	0,00	0,00	0,00	0,00
CS	0,00	4.000,00	4.000,00							1.102,77	2.897,23	

**1.06 Osservatorio Roma**

CP	0,00	1.122,13	1.122,13	0,00	1.122,13	0,00	1.122,13	0,00	1.122,13	0,00	1.122,13	0,00
RS	0,00	0,00	0,00	0,00	0,00		0,00	0,00	0,00	0,00	0,00	0,00
CS	0,00	1.122,13	1.122,13							1.122,13	0,00	

**1.07 Osservatorio Arcetri**

CP	0,00	2.374,84	2.374,84	0,00	2.262,18	112,66	2.262,18	0,00	2.262,18	0,00	1.799,70	462,48
RS	0,00	0,00	0,00	0,00	0,00		0,00	0,00	0,00	0,00	0,00	0,00
CS	0,00	2.374,84	2.374,84							1.799,70	575,14	

**1.08 Osservatorio Teramo**

CP	0,00	0,00	0,00	0,00	0,00	0,00	0,00	0,00	0,00	0,00	0,00	0,00
RS	0,00	0,00	0,00	0,00	0,00		0,00	0,00	0,00	0,00	0,00	0,00
CS	0,00	0,00	0,00							0,00	0,00	

**1.09 Osservatorio Capodimonte**

CP	0,00	79,00	79,00	0,00	79,00	0,00	79,00	0,00	79,00	0,00	79,00	0,00
RS	0,00	0,00	0,00	0,00	0,00		0,00	0,00	0,00	0,00	0,00	0,00

Centro di Responsabilità Amministrativa: %

Capitolo Descrizione

Preventivo	Variazioni	Stanziato	Var. su Imp.	Impegnato	Da Impegnare	Assegnato	Da Assegnare	Liquidato	Da Liquidare	Pagato	Da Pagare
1	2	3	4	5	3 + 4 - 5	6	5 - 6	7	6 - 7	8	7 - 8

**U S C I T E**

**1.02. - Spese per le commissioni e organismi dell'ente**

**1.09 Osservatorio Capodimonte**

CS	0,00	79,00	79,00							79,00	0,00
----	------	-------	-------	--	--	--	--	--	--	-------	------

**1.10 Osservatorio Cagliari**

CP	0,00	500,00	500,00	0,00	425,28	74,72	425,28	0,00	0,00	425,28	0,00	0,00
RS	2.812,91	-394,54	2.418,37	0,00	2.418,37		2.418,37	0,00	0,00	2.418,37	0,00	0,00
CS	2.812,91	500,00	3.312,91								0,00	3.312,91

**1.11 Osservatorio Catania**

CP	0,00	0,00	0,00	0,00	0,00	0,00	0,00	0,00	0,00	0,00	0,00	0,00
RS	0,00	0,00	0,00	0,00	0,00		0,00	0,00	0,00	0,00	0,00	0,00
CS	0,00	0,00	0,00								0,00	0,00

**1.14 IASF Bologna**

CP	0,00	3.170,05	3.170,05	0,00	753,96	2.416,09	753,96	0,00	753,96	0,00	753,96	0,00
RS	3.144,36	-2.808,96	335,40	0,00	335,40		335,40	0,00	335,40	0,00	335,40	0,00
CS	3.144,36	3.170,05	6.314,41								1.089,36	5.225,05

**1.15 IASF Milano**

CP	0,00	1.726,54	1.726,54	0,00	1.726,54	0,00	1.726,54	0,00	1.708,91	17,63	1.708,91	0,00
RS	1.600,00	-968,23	631,77	-8,51	623,26		623,26	0,00	623,26	0,00	623,26	0,00
CS	1.600,00	1.726,54	3.326,54								2.332,17	994,37

**1.19. IRA**

CP	0,00	4.200,00	4.200,00	0,00	4.048,54	151,46	4.048,54	0,00	2.648,54	1.400,00	2.312,02	336,52
RS	1.836,19	-1.836,19	0,00	0,00	0,00		0,00	0,00	0,00	0,00	0,00	0,00

Centro di Responsabilità Amministrativa: %

Capitolo Descrizione

Preventivo	Variazioni	Stanziato	Var. su Imp.	Impegnato	Da Impegnare	Assegnato	Da Assegnare	Liquidato	Da Liquidare	Pagato	Da Pagare
1	2	3	4	5	3 + 4 - 5	6	5 - 6	7	6 - 7	8	7 - 8

## USCITE

### 1.02. - Spese per le commissioni e organismi dell'ente

#### 1.19. IRA

CS	1.836,19	4.200,00	6.036,19							2.312,02	3.724,17
----	----------	----------	----------	--	--	--	--	--	--	----------	----------

#### 1.20 IAPS - Istituto di Astrofisica e Planetologia Spaziali

CP	0,00	4.441,00	4.441,00	0,00	4.128,79	312,21	4.128,79	0,00	4.128,79	0,00	4.128,79	0,00
RS	1.100,00	356,29	1.456,29	-1.456,29	0,00		0,00	0,00	0,00	0,00	0,00	0,00
CS	1.100,00	4.441,00	5.541,00							4.128,79	1.412,21	

#### Totali

CP	647.000,00	-8.015,95	638.984,05	0,00	555.058,00	83.926,05	555.058,00	0,00	517.081,59	37.976,41	510.344,97	6.736,62
RS	12.057,55	24.398,14	36.455,69	-1.468,71	34.986,98		34.986,98	0,00	32.568,61	2.418,37	32.314,48	254,13
CS	659.057,55	-8.015,95	651.041,60							542.659,45	108.382,15	

### 1.03. - Spese per il personale in servizio

#### 0.01. Ufficio I - Risorse Umane

CP	61.463.324,00	5.613.414,22	67.076.738,22	0,00	57.780.363,79	9.296.374,43	57.780.363,79	0,00	57.613.408,77	166.955,02	55.587.661,34	2.025.747,43
RS	0,00	2.903.964,58	2.903.964,58	-34.092,46	2.869.872,12		2.869.872,12	0,00	2.223.148,72	646.723,40	2.223.148,72	0,00
CS	61.463.324,00	5.613.414,22	67.076.738,22							57.810.810,06	9.265.928,16	

#### 0.02. Ufficio II - Affari Generali e Risorse Economiche

CP	85.000,00	-13.864,00	71.136,00	0,00	71.136,00	0,00	71.136,00	0,00	71.136,00	0,00	71.136,00	0,00
RS	0,00	15.384,75	15.384,75	-13.416,15	1.968,60		1.968,60	0,00	1.968,60	0,00	1.968,60	0,00
CS	85.000,00	-13.864,00	71.136,00							73.104,60	-1.968,60	

#### 0.04. Direzione Scientifica



Centro di Responsabilità Amministrativa: %

Capitolo Descrizione

Preventivo	Variazioni	Stanziato	Var. su Imp.	Impegnato	Da Impegnare	Assegnato	Da Assegnare	Liquidato	Da Liquidare	Pagato	Da Pagare
1	2	3	4	5	3 + 4 - 5	6	5 - 6	7	6 - 7	8	7 - 8

**U S C I T E**

**1.03. - Spese per il personale in servizio**

**0.04. Direzione Scientifica**

CP	253.066,19	-13.066,19	240.000,00	0,00	69.081,03	170.918,97	69.081,03	0,00	63.830,31	5.250,72	62.407,09	1.423,22
RS	20.500,00	-18.489,86	2.010,14	0,00	2.010,14		2.010,14	0,00	2.010,14	0,00	2.010,14	0,00
CS	273.566,19	-13.066,19	260.500,00								64.417,23	196.082,77

**1.01 Osservatorio Astrofisico di Torino**

CP	151.156,00	216.495,31	367.651,31	0,00	281.212,15	86.439,16	281.212,15	0,00	260.665,29	20.546,86	252.483,74	8.181,55
RS	64.994,47	-56.892,99	8.101,48	-3,94	8.097,54		8.097,54	0,00	8.097,54	0,00	8.097,54	0,00
CS	216.150,47	216.495,31	432.645,78								260.581,28	172.064,50

**1.02 Osservatorio Brera**

CP	168.000,00	278.522,82	446.522,82	0,00	204.822,02	241.700,80	204.822,02	0,00	202.347,67	2.474,35	197.409,26	4.938,41
RS	196.728,04	-23.979,34	172.748,70	0,00	172.748,70		172.748,70	0,00	7.814,06	164.934,64	7.814,06	0,00
CS	364.728,04	278.522,82	643.250,86								205.223,32	438.027,54

**1.03 Osservatorio Padova**

CP	194.096,34	100.648,72	294.745,06	0,00	207.306,60	87.438,46	207.306,60	0,00	189.069,94	18.236,66	183.703,85	5.366,09
RS	39.599,27	-4.862,70	34.736,57	-490,30	34.246,27		34.246,27	0,00	34.246,27	0,00	34.246,27	0,00
CS	233.695,61	100.648,72	334.344,33								217.950,12	116.394,21

**1.04 Osservatorio Trieste**

CP	96.000,00	110.099,03	206.099,03	0,00	81.137,19	124.961,84	81.137,19	0,00	65.519,64	15.617,55	64.353,89	1.165,75
RS	125.813,30	-48.834,78	76.978,52	-390,29	76.588,23		76.588,23	0,00	55.182,17	21.406,06	53.392,13	1.790,04
CS	221.813,30	110.099,03	331.912,33								117.746,02	214.166,31

**1.05 Osservatorio Bologna**

Centro di Responsabilità Amministrativa: %

Capitolo Descrizione

Preventivo	Variazioni	Stanziato	Var. su Imp.	Impegnato	Da Impegnare	Assegnato	Da Assegnare	Liquidato	Da Liquidare	Pagato	Da Pagare
1	2	3	4	5	3 + 4 - 5	6	5 - 6	7	6 - 7	8	7 - 8

**U S C I T E**

**1.03. - Spese per il personale in servizio**

**1.05 Osservatorio Bologna**

CP	140.400,00	208.970,09	349.370,09	0,00	122.870,93	226.499,16	122.870,93	0,00	122.870,93	0,00	118.352,59	4.518,34
RS	17.218,44	-12.561,91	4.656,53	-8,39	4.648,14		4.648,14	0,00	4.648,14	0,00	4.648,14	0,00
CS	157.618,44	208.970,09	366.588,53								123.000,73	243.587,80

**1.06 Osservatorio Roma**

CP	217.000,00	898.346,22	1.115.346,22	0,00	519.536,45	595.809,77	519.536,45	0,00	501.884,05	17.652,40	485.717,71	16.166,34
RS	225.648,66	-187.804,59	37.844,07	-19.659,11	18.184,96		18.184,96	0,00	18.184,96	0,00	18.184,96	0,00
CS	442.648,66	898.346,22	1.340.994,88								503.902,67	837.092,21

**1.07 Osservatorio Arcetri**

CP	195.222,00	81.693,82	276.915,82	0,00	125.553,33	151.362,49	125.553,33	0,00	125.307,59	245,74	123.001,00	2.306,59
RS	1.000,00	1.915,36	2.915,36	0,00	2.915,36		2.915,36	0,00	2.915,36	0,00	2.915,36	0,00
CS	196.222,00	81.693,82	277.915,82								125.916,36	151.999,46

**1.08 Osservatorio Teramo**

CP	37.298,93	199.710,87	237.009,80	0,00	122.553,83	114.455,97	122.553,83	0,00	120.257,64	2.296,19	116.823,94	3.433,70
RS	1.250,00	5.966,37	7.216,37	-846,37	6.370,00		6.370,00	0,00	5.120,00	1.250,00	5.120,00	0,00
CS	38.548,93	199.710,87	238.259,80								121.943,94	116.315,86

**1.09 Osservatorio Capodimonte**

CP	153.550,00	161.176,58	314.726,58	0,00	248.041,15	66.685,43	248.041,15	0,00	224.145,56	23.895,59	218.682,44	5.463,12
RS	73.092,49	-42.864,85	30.227,64	0,00	30.227,64		30.227,64	0,00	30.227,64	0,00	30.227,64	0,00
CS	226.642,49	161.176,58	387.819,07								248.910,08	138.908,99

**1.10 Osservatorio Cagliari**

Centro di Responsabilità Amministrativa: %

Capitolo Descrizione

Preventivo	Variazioni	Stanziato	Var. su Imp.	Impegnato	Da Impegnare	Assegnato	Da Assegnare	Liquidato	Da Liquidare	Pagato	Da Pagare
1	2	3	4	5	3 + 4 - 5	6	5 - 6	7	6 - 7	8	7 - 8

**USCITE**

**1.03. - Spese per il personale in servizio**

**1.10 Osservatorio Cagliari**

CP	740.500,00	417.559,79	1.158.059,79	0,00	61.915,39	1.096.144,40	61.915,39	0,00	55.708,75	6.206,64	54.572,63	1.136,12
RS	2.259,35	6.948,03	9.207,38	-1.597,24	7.610,14		7.610,14	0,00	7.610,14	0,00	7.610,14	0,00
CS	742.759,35	417.559,79	1.160.319,14								62.182,77	1.098.136,37

**1.11 Osservatorio Catania**

CP	114.341,71	-8.862,01	105.479,70	0,00	92.188,13	13.291,57	92.188,13	0,00	88.370,16	3.817,97	82.969,31	5.400,85
RS	55.881,88	-2.817,03	53.064,85	-1.508,04	51.556,81		51.556,81	0,00	51.556,81	0,00	51.556,81	0,00
CS	170.223,59	-8.862,01	161.361,58								134.526,12	26.835,46

**1.12 Osservatorio Palermo**

CP	38.000,00	5.322,35	43.322,35	0,00	40.126,99	3.195,36	40.126,99	0,00	291,56	39.835,43	291,56	0,00
RS	8.435,32	19.701,04	28.136,36	-2.149,50	25.986,86		25.986,86	0,00	25.381,87	604,99	25.381,87	0,00
CS	46.435,32	5.322,35	51.757,67								25.673,43	26.084,24

**1.14 IASF Bologna**

CP	123.110,00	282.817,51	405.927,51	0,00	274.584,22	131.343,29	274.584,22	0,00	113.375,84	161.208,38	106.310,94	7.064,90
RS	198.482,07	-73.831,96	124.650,11	-10.406,29	114.243,82		114.243,82	0,00	113.793,82	450,00	113.793,82	0,00
CS	321.592,07	282.817,51	604.409,58								220.104,76	384.304,82

**1.15 IASF Milano**

CP	106.197,76	219.566,81	325.764,57	0,00	286.981,26	38.783,31	286.981,26	0,00	181.607,05	105.374,21	172.945,53	8.661,52
RS	69.744,74	-6.136,32	63.608,42	-326,84	63.281,58		63.281,58	0,00	62.567,35	714,23	62.567,35	0,00
CS	175.942,50	219.566,81	395.509,31								235.512,88	159.996,43

**1.16 IASF Palermo**



Centro di Responsabilità Amministrativa: %

Capitolo Descrizione

Preventivo	Variazioni	Stanziato	Var. su Imp.	Impegnato	Da Impegnare	Assegnato	Da Assegnare	Liquidato	Da Liquidare	Pagato	Da Pagare
1	2	3	4	5	3 + 4 - 5	6	5 - 6	7	6 - 7	8	7 - 8

**USCITE**

**1.03. - Spese per il personale in servizio**

**1.16 IASF Palermo**

CP	30.100,00	7.343,25	37.443,25	0,00	33.503,43	3.939,82	33.503,43	0,00	23.568,38	9.935,05	23.568,38	0,00
RS	18.228,29	854,29	19.082,58	-180,05	18.902,53		18.902,53	0,00	18.902,53	0,00	18.902,53	0,00
CS	48.328,29	7.343,25	55.671,54								42.470,91	13.200,63

**1.19. IRA**

CP	100.666,87	396.942,19	497.609,06	0,00	397.701,58	99.907,48	397.701,58	0,00	130.927,74	266.773,84	124.642,21	6.285,53
RS	139.019,93	36.334,85	175.354,78	-2.507,78	172.847,00		172.847,00	0,00	169.065,57	3.781,43	167.811,93	1.253,64
CS	239.686,80	396.942,19	636.628,99								292.454,14	344.174,85

**1.20 IAPS - Istituto di Astrofisica e Planetologia Spaziali**

CP	1.440.022,00	1.280.195,51	2.720.217,51	0,00	1.643.371,89	1.076.845,62	1.643.371,89	0,00	810.013,83	833.358,06	763.788,32	46.225,51
RS	863.500,00	-101.852,56	761.647,44	-55.671,76	705.975,68		705.975,68	0,00	691.601,69	14.373,99	688.116,00	3.485,69
CS	2.303.522,00	1.280.195,51	3.583.717,51								1.451.904,32	2.131.813,19

**Totali**

CP	65.847.051,80	10.443.032,89	76.290.084,69	0,00	62.663.987,36	13.626.097,33	62.663.987,36	0,00	60.964.306,70	1.699.680,66	58.810.821,73	2.153.484,97
RS	2.121.396,25	2.410.140,38	4.531.536,63	-143.254,51	4.388.282,12		4.388.282,12	0,00	3.534.043,38	854.238,74	3.527.514,01	6.529,37
CS	67.968.448,05	10.443.032,89	78.411.480,94								62.338.335,74	16.073.145,20

**1.04. - Spese per acquisizione di beni di consumo e servizi**

**0.00. Staff Direzione Generale**

CP	35.500,00	-9.060,00	26.440,00	0,00	23.508,42	2.931,58	23.508,42	0,00	22.680,10	828,32	22.680,10	0,00
RS	0,00	0,00	0,00	0,00	0,00		0,00	0,00	0,00	0,00	0,00	0,00

Centro di Responsabilità Amministrativa: %

Capitolo Descrizione

Preventivo	Variazioni	Stanziato	Var. su Imp.	Impegnato	Da Impegnare	Assegnato	Da Assegnare	Liquidato	Da Liquidare	Pagato	Da Pagare
1	2	3	4	5	3 + 4 - 5	6	5 - 6	7	6 - 7	8	7 - 8

**U S C I T E**

**1.04. - Spese per acquisizione di beni di consumo e servizi**

**0.00. Staff Direzione Generale**

CS	35.500,00	-9.060,00	26.440,00							22.680,10	3.759,90
----	-----------	-----------	-----------	--	--	--	--	--	--	-----------	----------

**0.01. Ufficio I - Risorse Umane**

CP	0,00	8.000,00	8.000,00	0,00	7.170,23	829,77	7.170,23	0,00	6.829,38	340,85	6.522,28	307,10
RS	0,00	0,00	0,00	0,00	0,00		0,00	0,00	0,00	0,00	0,00	0,00
CS	0,00	8.000,00	8.000,00								6.522,28	1.477,72

**0.02. Ufficio II - Affari Generali e Risorse Economiche**

CP	7.739.535,72	-1.693.757,36	6.045.778,36	0,00	1.837.409,06	4.208.369,30	1.837.409,06	0,00	1.414.329,96	423.079,10	1.395.585,96	18.744,00
RS	0,00	405.427,54	405.427,54	-89.208,99	316.218,55		316.218,55	0,00	299.863,41	16.355,14	284.285,27	15.578,14
CS	7.739.535,72	-1.693.757,36	6.045.778,36								1.679.871,23	4.365.907,13

**0.03. Presidenza**

CP	54.236,07	-30.000,00	24.236,07	0,00	13.560,26	10.675,81	13.560,26	0,00	13.200,36	359,90	13.200,36	0,00
RS	0,00	6.683,96	6.683,96	0,00	6.683,96		6.683,96	0,00	6.683,96	0,00	6.683,96	0,00
CS	54.236,07	-30.000,00	24.236,07								19.884,32	4.351,75

**0.04. Direzione Scientifica**

CP	0,00	0,00	0,00	0,00	0,00	0,00	0,00	0,00	0,00	0,00	0,00	0,00
RS	0,00	2.781,84	2.781,84	0,00	2.781,84		2.781,84	0,00	2.781,84	0,00	2.781,84	0,00
CS	0,00	0,00	0,00								2.781,84	-2.781,84

**1.01 Osservatorio Astrofisico di Torino**

CP	296.000,00	36.012,27	332.012,27	0,00	228.721,39	103.290,88	228.721,39	0,00	142.808,70	85.912,69	112.760,69	30.048,01
RS	50.617,83	91.044,13	141.661,96	-2.608,25	139.053,71		139.053,71	0,00	139.053,71	0,00	138.804,61	249,10

Centro di Responsabilità Amministrativa: %

Capitolo Descrizione

Preventivo	Variazioni	Stanziato	Var. su Imp.	Impegnato	Da Impegnare	Assegnato	Da Assegnare	Liquidato	Da Liquidare	Pagato	Da Pagare
1	2	3	4	5	3 + 4 - 5	6	5 - 6	7	6 - 7	8	7 - 8

**USCITE**

**1.04. - Spese per acquisizione di beni di consumo e servizi**

<b>1.01 Osservatorio Astrofisico di Torino</b>												
CS	346.617,83	36.012,27	382.630,10								251.565,30	131.064,80
<b>1.02 Osservatorio Brera</b>												
CP	311.000,00	220.260,87	531.260,87	0,00	421.380,46	109.880,41	421.380,46	0,00	283.683,92	137.696,54	283.683,92	0,00
RS	75.357,65	-39.805,89	35.551,76	0,00	35.551,76		35.551,76	0,00	35.332,88	218,88	35.332,88	0,00
CS	386.357,65	220.260,87	606.618,52								319.016,80	287.601,72
<b>1.03 Osservatorio Padova</b>												
CP	348.864,44	105.938,15	454.802,59	0,00	407.958,96	46.843,63	407.958,96	0,00	353.911,25	54.047,71	350.119,80	3.791,45
RS	74.586,36	-35.377,40	39.208,96	-1.638,40	37.570,56		37.570,56	0,00	34.802,08	2.768,48	34.802,08	0,00
CS	423.450,80	105.938,15	529.388,95								384.921,88	144.467,07
<b>1.04 Osservatorio Trieste</b>												
CP	328.456,94	206.782,62	535.239,56	0,00	409.488,51	125.751,05	409.488,51	0,00	265.783,54	143.704,97	242.102,45	23.681,09
RS	193.793,81	-62.534,88	131.258,93	-5.414,76	125.844,17		125.844,17	0,00	125.844,17	0,00	125.350,68	493,49
CS	522.250,75	206.782,62	729.033,37								367.453,13	361.580,24
<b>1.05 Osservatorio Bologna</b>												
CP	104.000,00	51.231,61	155.231,61	0,00	91.758,56	63.473,05	91.758,56	0,00	69.457,21	22.301,35	60.830,95	8.626,26
RS	27.429,92	4.330,47	31.760,39	-24,40	31.735,99		31.735,99	0,00	31.735,99	0,00	31.888,21	-152,22
CS	131.429,92	51.231,61	182.661,53								92.719,16	89.942,37
<b>1.06 Osservatorio Roma</b>												
CP	377.752,28	180.014,22	557.766,50	0,00	336.283,11	221.483,39	336.283,11	0,00	257.210,98	79.072,13	257.210,98	0,00
RS	71.671,15	27.817,51	99.488,66	-149,82	99.338,84		99.338,84	0,00	97.044,44	2.294,40	96.487,64	556,80



Centro di Responsabilità Amministrativa: %

Capitolo Descrizione

Preventivo	Variazioni	Stanziato	Var. su Imp.	Impegnato	Da Impegnare	Assegnato	Da Assegnare	Liquidato	Da Liquidare	Pagato	Da Pagare
1	2	3	4	5	3 + 4 - 5	6	5 - 6	7	6 - 7	8	7 - 8

**USCITE**

**1.04. - Spese per acquisizione di beni di consumo e servizi**

<b>1.06 Osservatorio Roma</b>												
CS	449.423,43	180.014,22	629.437,65							353.698,62	275.739,03	
<b>1.07 Osservatorio Arcetri</b>												
CP	415.169,00	343.157,17	758.326,17	0,00	335.313,17	423.013,00	335.313,17	0,00	201.081,31	134.231,86	184.430,58	16.650,73
RS	135.139,29	19.810,17	154.949,46	-1.492,50	153.456,96		153.456,96	0,00	129.480,57	23.976,39	127.756,09	1.724,48
CS	550.308,29	343.157,17	893.465,46								312.186,67	581.278,79
<b>1.08 Osservatorio Teramo</b>												
CP	266.455,84	273.339,73	539.795,57	0,00	214.565,23	325.230,34	214.565,23	0,00	189.484,84	25.080,39	184.316,49	5.168,35
RS	18.164,11	53.447,15	71.611,26	-26,35	71.584,91		71.584,91	0,00	71.584,91	0,00	71.584,91	0,00
CS	284.619,95	273.339,73	557.959,68								255.901,40	302.058,28
<b>1.09 Osservatorio Capodimonte</b>												
CP	379.647,34	618.784,52	998.431,86	0,00	626.627,72	371.804,14	626.627,72	0,00	430.024,75	196.602,97	430.172,26	-147,51
RS	166.061,27	87.868,69	253.929,96	-465,77	253.464,19		253.464,19	0,00	247.624,41	5.839,78	246.813,71	810,70
CS	545.708,61	618.784,52	1.164.493,13								676.985,97	487.507,16
<b>1.10 Osservatorio Cagliari</b>												
CP	578.251,86	-27.619,64	550.632,22	0,00	515.329,83	35.302,39	515.329,83	0,00	273.556,83	241.773,00	246.996,22	26.560,61
RS	163.894,97	66.807,25	230.702,22	-1.161,00	229.541,22		229.541,22	0,00	224.215,64	5.325,58	224.150,14	65,50
CS	742.146,83	-27.619,64	714.527,19								471.146,36	243.380,83
<b>1.11 Osservatorio Catania</b>												
CP	274.302,10	213.561,44	487.863,54	0,00	254.741,44	233.122,10	254.741,44	0,00	165.632,78	89.108,66	125.724,93	39.907,85
RS	137.708,52	16.839,75	154.548,27	-326,87	154.221,40		154.221,40	0,00	138.173,03	16.048,37	135.090,68	3.082,35

Centro di Responsabilità Amministrativa: %

Capitolo Descrizione

Preventivo	Variazioni	Stanziato	Var. su Imp.	Impegnato	Da Impegnare	Assegnato	Da Assegnare	Liquidato	Da Liquidare	Pagato	Da Pagare
1	2	3	4	5	3 + 4 - 5	6	5 - 6	7	6 - 7	8	7 - 8

**USCITE**

**1.04. - Spese per acquisizione di beni di consumo e servizi**

**1.11 Osservatorio Catania**

CS	412.010,62	213.561,44	625.572,06							260.815,61	364.756,45
----	------------	------------	------------	--	--	--	--	--	--	------------	------------

**1.12 Osservatorio Palermo**

CP	324.100,00	54.442,78	378.542,78	0,00	270.808,81	107.733,97	270.808,81	0,00	199.939,95	70.868,86	199.939,95	0,00
RS	103.741,43	-24.705,30	79.036,13	-31,78	79.004,35		79.004,35	0,00	76.407,99	2.596,36	75.884,30	523,69
CS	427.841,43	54.442,78	482.284,21								275.824,25	206.459,96

**1.14 IASF Bologna**

CP	65.882,29	382.667,16	448.549,45	0,00	406.056,22	42.493,23	406.056,22	0,00	63.284,83	342.771,39	63.284,83	0,00
RS	44.100,94	39.965,51	84.066,45	-447,70	83.618,75		83.618,75	0,00	83.618,75	0,00	83.618,75	0,00
CS	109.983,23	382.667,16	492.650,39								146.903,58	345.746,81

**1.15 IASF Milano**

CP	31.000,00	196.219,23	227.219,23	0,00	221.580,82	5.638,41	221.580,82	0,00	11.193,01	210.387,81	8.799,82	2.393,19
RS	3.493,50	7.887,28	11.380,78	-57,80	11.322,98		11.322,98	0,00	10.262,95	1.060,03	10.262,95	0,00
CS	34.493,50	196.219,23	230.712,73								19.062,77	211.649,96

**1.16 IASF Palermo**

CP	396.450,00	141.822,11	538.272,11	0,00	534.230,91	4.041,20	534.230,91	0,00	373.140,02	161.090,89	370.676,60	2.463,42
RS	15.982,33	4.899,58	20.881,91	-109,81	20.772,10		20.772,10	0,00	20.772,10	0,00	20.772,10	0,00
CS	412.432,33	141.822,11	554.254,44								391.448,70	162.805,74

**1.19. IRA**

CP	308.072,00	489.187,24	797.259,24	0,00	638.995,28	158.263,96	638.995,28	0,00	258.433,62	380.561,66	249.244,97	9.188,65
RS	68.976,77	25.498,48	94.475,25	-609,14	93.866,11		93.866,11	0,00	90.357,62	3.508,49	89.904,73	452,89



Centro di Responsabilità Amministrativa: %

Capitolo Descrizione

Preventivo	Variazioni	Stanziato	Var. su Imp.	Impegnato	Da Impegnare	Assegnato	Da Assegnare	Liquidato	Da Liquidare	Pagato	Da Pagare
1	2	3	4	5	3 + 4 - 5	6	5 - 6	7	6 - 7	8	7 - 8

**U S C I T E****1.04. - Spese per acquisizione di beni di consumo e servizi**

<b>1.19. IRA</b>												
CS	377.048,77	489.187,24	866.236,01								339.149,70	527.086,31
<b>1.20 IAPS - Istituto di Astrofisica e Planetologia Spaziali</b>												
CP	209.660,93	862.337,40	1.071.998,33	0,00	1.017.677,70	54.320,63	1.017.677,70	0,00	51.374,26	966.303,44	51.374,26	0,00
RS	10.500,00	60.855,25	71.355,25	-1.513,46	69.841,79		69.841,79	0,00	59.841,79	10.000,00	59.841,79	0,00
CS	220.160,93	862.337,40	1.082.498,33								111.216,05	971.282,28
<b>Totali</b>												
CP	12.844.336,81	2.623.321,52	15.467.658,33	0,00	8.813.166,09	6.654.492,24	8.813.166,09	0,00	5.047.041,60	3.766.124,49	4.859.658,40	187.383,20
RS	1.361.219,85	759.541,09	2.120.760,94	-105.286,80	2.015.474,14		2.015.474,14	0,00	1.925.482,24	89.991,90	1.902.097,32	23.384,92
CS	14.205.556,66	2.623.321,52	16.828.878,18								6.761.755,72	10.067.122,46

**1.05. - Spese per la ricerca**

<b>0.00. Staff Direzione Generale</b>												
CP	3.000,00	0,00	3.000,00	0,00	184,50	2.815,50	184,50	0,00	-268,40	452,90	-268,40	0,00
RS	0,00	0,00	0,00	0,00	0,00		0,00	0,00	0,00	0,00	0,00	0,00
CS	3.000,00	0,00	3.000,00								-268,40	3.268,40
<b>0.02. Ufficio II - Affari Generali e Risorse Economiche</b>												
CP	250.000,00	-177.145,00	72.855,00	0,00	23.927,81	48.927,19	23.927,81	0,00	23.110,41	817,40	23.110,41	0,00
RS	0,00	3.321,22	3.321,22	0,00	3.321,22		3.321,22	0,00	3.321,22	0,00	3.321,22	0,00
CS	250.000,00	-177.145,00	72.855,00								26.431,63	46.423,37
<b>0.03. Presidenza</b>												

Centro di Responsabilità Amministrativa: %

Capitolo Descrizione

Preventivo	Variazioni	Stanziato	Var. su Imp.	Impegnato	Da Impegnare	Assegnato	Da Assegnare	Liquidato	Da Liquidare	Pagato	Da Pagare
1	2	3	4	5	3 + 4 - 5	6	5 - 6	7	6 - 7	8	7 - 8

**USCITE**

**1.05. - Spese per la ricerca**

**0.03. Presidenza**

CP	543.763,93	-67.946,00	475.817,93	0,00	195.834,98	279.982,95	195.834,98	0,00	169.110,15	26.724,83	159.110,15	10.000,00
RS	0,00	300.521,55	300.521,55	-11.435,30	289.086,25		289.086,25	0,00	214.628,78	74.457,47	198.528,78	16.100,00
CS	543.763,93	-67.946,00	475.817,93								357.638,93	118.179,00

**0.04. Direzione Scientifica**

CP	3.926.420,13	12.799.700,10	16.726.120,23	0,00	170.542,45	16.555.577,78	170.542,45	0,00	154.117,04	16.425,41	153.195,94	921,10
RS	25.000,00	4.662,05	29.662,05	-98,87	29.563,18		29.563,18	0,00	21.806,66	7.756,52	21.318,69	487,97
CS	3.951.420,13	12.799.700,10	16.751.120,23								174.514,63	16.576.605,60

**1.01 Osservatorio Astrofisico di Torino**

CP	724.527,77	1.189.831,73	1.914.359,50	0,00	1.079.682,23	834.677,27	1.079.682,23	0,00	1.025.997,21	53.685,02	994.123,86	31.873,35
RS	233.821,10	-890,25	232.930,85	-1.560,67	231.370,18		231.370,18	0,00	230.115,76	1.254,42	230.034,11	81,65
CS	958.348,87	1.189.831,73	2.148.180,60								1.224.157,97	924.022,63

**1.02 Osservatorio Brera**

CP	1.750.300,92	2.888.739,25	4.639.040,17	0,00	2.644.344,53	1.994.695,64	2.644.344,53	0,00	2.267.461,51	376.883,02	2.267.461,51	0,00
RS	992.099,77	-534.732,19	457.367,58	-48.898,06	408.469,52		408.469,52	0,00	404.900,12	3.569,40	404.900,12	0,00
CS	2.742.400,69	2.888.739,25	5.631.139,94								2.672.361,63	2.958.778,31

**1.03 Osservatorio Padova**

CP	1.740.653,05	1.605.195,60	3.345.848,65	0,00	1.563.844,84	1.782.003,81	1.563.844,84	0,00	1.460.434,59	103.410,25	1.456.165,81	4.268,78
RS	477.360,90	-398.791,62	78.569,28	-1.919,06	76.650,22		76.650,22	0,00	75.330,88	1.319,34	75.330,88	0,00
CS	2.218.013,95	1.605.195,60	3.823.209,55								1.531.496,69	2.291.712,86

**1.04 Osservatorio Trieste**



Centro di Responsabilità Amministrativa: %

Capitolo Descrizione

Preventivo	Variazioni	Stanziato	Var. su Imp.	Impegnato	Da Impegnare	Assegnato	Da Assegnare	Liquidato	Da Liquidare	Pagato	Da Pagare
1	2	3	4	5	3 + 4 - 5	6	5 - 6	7	6 - 7	8	7 - 8

**U S C I T E**

**1.05. - Spese per la ricerca**

**1.04 Osservatorio Trieste**

CP	2.383.754,36	2.374.218,51	4.757.972,87	0,00	1.511.934,18	3.246.038,69	1.511.934,18	0,00	1.398.410,60	113.523,58	1.383.289,80	15.120,80
RS	278.587,18	-139.451,93	139.135,25	-4.304,94	134.830,31		134.830,31	0,00	120.244,56	14.585,75	120.204,81	39,75
CS	2.662.341,54	2.374.218,51	5.036.560,05								1.503.494,61	3.533.065,44

**1.05 Osservatorio Bologna**

CP	1.392.914,00	802.119,31	2.195.033,31	0,00	1.009.245,58	1.185.787,73	1.009.245,58	0,00	985.424,39	23.821,19	960.281,46	25.142,93
RS	15.462,55	17.958,92	33.421,47	0,00	33.421,47		33.421,47	0,00	33.421,47	0,00	32.867,53	553,94
CS	1.408.376,55	802.119,31	2.210.495,86								993.148,99	1.217.346,87

**1.06 Osservatorio Roma**

CP	1.360.432,92	4.247.589,83	5.608.022,75	0,00	2.104.821,71	3.503.201,04	2.104.821,71	0,00	1.959.734,67	145.087,04	1.958.608,56	1.126,11
RS	995.076,71	-760.412,04	234.664,67	-3.857,95	230.806,72		230.806,72	0,00	227.937,15	2.869,57	223.624,35	4.312,80
CS	2.355.509,63	4.247.589,83	6.603.099,46								2.182.232,91	4.420.866,55

**1.07 Osservatorio Arcetri**

CP	3.490.320,47	2.471.820,74	5.962.141,21	0,00	2.399.970,71	3.562.170,50	2.399.970,71	0,00	2.195.341,88	204.628,83	2.177.746,06	17.595,82
RS	207.726,84	170.183,20	377.910,04	-10.859,63	367.050,41		367.050,41	0,00	366.261,76	788,65	366.261,76	0,00
CS	3.698.047,31	2.471.820,74	6.169.868,05								2.544.007,82	3.625.860,23

**1.08 Osservatorio Teramo**

CP	46.900,04	557.550,26	604.450,30	0,00	259.776,63	344.673,67	259.776,63	0,00	247.876,26	11.900,37	235.115,13	12.761,13
RS	0,00	2.795,34	2.795,34	-947,70	1.847,64		1.847,64	0,00	1.847,64	0,00	1.847,64	0,00
CS	46.900,04	557.550,26	604.450,30								236.962,77	367.487,53

**1.09 Osservatorio Capodimonte**

Centro di Responsabilità Amministrativa: %

Capitolo Descrizione

Preventivo	Variazioni	Stanziato	Var. su Imp.	Impegnato	Da Impegnare	Assegnato	Da Assegnare	Liquidato	Da Liquidare	Pagato	Da Pagare
1	2	3	4	5	3 + 4 - 5	6	5 - 6	7	6 - 7	8	7 - 8

**U S C I T E**

**1.05. - Spese per la ricerca**

**1.09 Osservatorio Capodimonte**

CP	705.464,71	1.444.865,60	2.150.330,31	0,00	803.218,77	1.347.111,54	803.218,77	0,00	760.878,39	42.340,38	758.562,20	2.316,19
RS	94.790,87	-16.334,43	78.456,44	-229,48	78.226,96		78.226,96	0,00	78.226,96	0,00	78.226,96	0,00
CS	800.255,58	1.444.865,60	2.245.121,18								836.789,16	1.408.332,02

**1.10 Osservatorio Cagliari**

CP	2.344.056,12	83.600,13	2.427.656,25	0,00	1.170.490,07	1.257.166,18	1.170.490,07	0,00	864.623,92	305.866,15	843.181,91	21.442,01
RS	371.897,25	3.305.801,37	3.677.698,62	-5.470,72	3.672.227,90		3.672.227,90	0,00	2.587.985,85	1.084.242,05	2.146.232,94	441.752,91
CS	2.715.953,37	83.600,13	2.799.553,50								2.989.414,85	-189.861,35

**1.11 Osservatorio Catania**

CP	1.159.954,33	1.158.419,49	2.318.373,82	0,00	993.509,84	1.324.863,98	993.509,84	0,00	866.405,43	127.104,41	811.146,85	55.258,58
RS	398.947,49	-33.466,49	365.481,00	-17.671,25	347.809,75		347.809,75	0,00	317.013,92	30.795,83	308.961,92	8.052,00
CS	1.558.901,82	1.158.419,49	2.717.321,31								1.120.108,77	1.597.212,54

**1.12 Osservatorio Palermo**

CP	718.325,87	1.642.015,23	2.360.341,10	0,00	579.482,95	1.780.858,15	579.482,95	0,00	502.166,30	77.316,65	494.698,41	7.467,89
RS	111.385,17	-77.784,82	33.600,35	-1.323,96	32.276,39		32.276,39	0,00	28.594,89	3.681,50	28.594,89	0,00
CS	829.711,04	1.642.015,23	2.471.726,27								523.293,30	1.948.432,97

**1.14 IASF Bologna**

CP	791.139,71	1.002.062,68	1.793.202,39	0,00	666.521,55	1.126.680,84	666.521,55	0,00	607.002,73	59.518,82	604.042,06	2.960,67
RS	219.614,67	-109.252,78	110.361,89	-12.735,19	97.626,70		97.626,70	0,00	70.898,82	26.727,88	69.489,28	1.409,54
CS	1.010.754,38	1.002.062,68	2.012.817,06								673.531,34	1.339.285,72

**1.15 IASF Milano**

Centro di Responsabilità Amministrativa: %

Capitolo Descrizione

Preventivo	Variazioni	Stanziato	Var. su Imp.	Impegnato	Da Impegnare	Assegnato	Da Assegnare	Liquidato	Da Liquidare	Pagato	Da Pagare
1	2	3	4	5	3 + 4 - 5	6	5 - 6	7	6 - 7	8	7 - 8

**USCITE**

**1.05. - Spese per la ricerca**

**1.15 IASF Milano**

CP	590.877,10	1.167.587,79	1.758.464,89	0,00	744.701,79	1.013.763,10	744.701,79	0,00	623.811,08	120.890,71	620.146,62	3.664,46
RS	154.529,66	-34.466,84	120.062,82	-5.669,46	114.393,36		114.393,36	0,00	113.393,36	1.000,00	113.393,36	0,00
CS	745.406,76	1.159.587,79	1.904.994,55								733.539,98	1.171.454,57

**1.16 IASF Palermo**

CP	340.150,00	251.054,72	591.204,72	0,00	371.544,32	219.660,40	371.544,32	0,00	335.475,69	36.068,63	328.333,56	7.142,13
RS	85.052,08	7.427,64	92.479,72	-275,83	92.203,89		92.203,89	0,00	91.798,85	405,04	91.798,85	0,00
CS	425.202,08	251.054,72	676.256,80								420.132,41	256.124,39

**1.19. IRA**

CP	2.615.023,60	965.989,92	3.581.013,52	0,00	1.797.460,33	1.783.553,19	1.797.460,33	0,00	1.339.191,71	458.268,62	1.322.156,80	17.034,91
RS	892.650,50	-556.321,53	336.328,97	-659,57	335.669,40		335.669,40	0,00	334.951,30	718,10	334.820,19	131,11
CS	3.507.674,10	965.989,92	4.473.664,02								1.656.976,99	2.816.687,03

**1.20 IAPS - Istituto di Astrofisica e Planetologia Spaziali**

CP	3.593.720,06	1.647.271,64	5.240.991,70	0,00	2.048.451,23	3.192.540,47	2.048.451,23	0,00	1.737.226,31	311.224,92	1.731.281,40	5.944,91
RS	712.780,00	-140.210,43	572.569,57	-82.997,20	489.572,37		489.572,37	0,00	440.719,44	48.852,93	440.719,44	0,00
CS	4.306.500,06	1.647.271,64	5.953.771,70								2.172.000,84	3.781.770,86

**Totali**

CP	<b>30.471.699,09</b>	<b>38.054.541,53</b>	<b>68.526.240,62</b>	<b>0,00</b>	<b>22.139.491,00</b>	<b>46.386.749,62</b>	<b>22.139.491,00</b>	<b>0,00</b>	<b>19.523.531,87</b>	<b>2.615.959,13</b>	<b>19.281.490,10</b>	<b>242.041,77</b>
RS	<b>6.266.782,74</b>	<b>1.010.555,94</b>	<b>7.277.338,68</b>	<b>-210.914,84</b>	<b>7.066.423,84</b>		<b>7.066.423,84</b>	<b>0,00</b>	<b>5.763.399,39</b>	<b>1.303.024,45</b>	<b>5.290.477,72</b>	<b>472.921,67</b>
CS	<b>36.738.481,83</b>	<b>38.046.541,53</b>	<b>74.785.023,36</b>								<b>24.571.967,82</b>	<b>50.213.055,54</b>

Centro di Responsabilità Amministrativa: %

Capitolo Descrizione

Preventivo	Variazioni	Stanziato	Var. su Imp.	Impegnato	Da Impegnare	Assegnato	Da Assegnare	Liquidato	Da Liquidare	Pagato	Da Pagare
1	2	3	4	5	3 + 4 - 5	6	5 - 6	7	6 - 7	8	7 - 8

**U S C I T E**

**0.02. Ufficio II - Affari Generali e Risorse Economiche**

**1.06. - Trasferimenti passivi**

**0.02. Ufficio II - Affari Generali e Risorse Economiche**

CP	670.000,00	628.400,00	1.298.400,00	0,00	1.243.770,91	54.629,09	1.243.770,91	0,00	627.512,45	616.258,46	627.512,45	0,00
RS	0,00	1,81	1,81	-1,81	0,00		0,00	0,00	0,00	0,00	0,00	0,00
CS	670.000,00	628.400,00	1.298.400,00								627.512,45	670.887,55

**0.03. Presidenza**

CP	97.000,00	0,00	97.000,00	0,00	36.000,00	61.000,00	36.000,00	0,00	36.000,00	0,00	36.000,00	0,00
RS	0,00	0,00	0,00	0,00	0,00		0,00	0,00	0,00	0,00	0,00	0,00
CS	97.000,00	0,00	97.000,00								36.000,00	61.000,00

**0.04. Direzione Scientifica**

CP	12.393.156,54	5.501.084,18	17.894.240,72	0,00	9.628.210,51	8.266.030,21	9.628.210,51	0,00	9.612.260,51	15.950,00	9.612.260,51	0,00
RS	101.581,00	0,00	101.581,00	0,00	101.581,00		101.581,00	0,00	101.581,00	0,00	101.581,00	0,00
CS	12.494.737,54	5.501.084,18	17.995.821,72								9.713.841,51	8.281.980,21

**1.01 Osservatorio Astrofisico di Torino**

CP	693.430,00	-122.737,42	570.692,58	0,00	189.300,75	381.391,83	189.300,75	0,00	189.300,75	0,00	189.300,75	0,00
RS	0,00	0,00	0,00	0,00	0,00		0,00	0,00	0,00	0,00	0,00	0,00
CS	693.430,00	-122.737,42	570.692,58								189.300,75	381.391,83

**1.02 Osservatorio Brera**

CP	30.000,00	-15.105,91	14.894,09	0,00	2.547,43	12.346,66	2.547,43	0,00	2.547,43	0,00	2.547,43	0,00
RS	2.456,73	-1.837,03	619,70	0,00	619,70		619,70	0,00	619,70	0,00	619,70	0,00
CS	32.456,73	-15.105,91	17.350,82								3.167,13	14.183,69



Centro di Responsabilità Amministrativa: %

Capitolo Descrizione

Preventivo	Variazioni	Stanziato	Var. su Imp.	Impegnato	Da Impegnare	Assegnato	Da Assegnare	Liquidato	Da Liquidare	Pagato	Da Pagare
1	2	3	4	5	3 + 4 - 5	6	5 - 6	7	6 - 7	8	7 - 8

**U S C I T E**

**1.06. - Trasferimenti passivi**

**1.03 Osservatorio Padova**

CP	310.002,77	-45.101,89	264.900,88	0,00	935,75	263.965,13	935,75	0,00	0,00	935,75	0,00	0,00
RS	0,00	0,00	0,00	0,00	0,00		0,00	0,00	0,00	0,00	0,00	0,00
CS	310.002,77	-45.101,89	264.900,88								0,00	264.900,88

**1.04 Osservatorio Trieste**

CP	74.470,25	78.718,99	153.189,24	0,00	16.747,00	136.442,24	16.747,00	0,00	16.747,00	0,00	16.747,00	0,00
RS	10.000,00	-9.000,00	1.000,00	0,00	1.000,00		1.000,00	0,00	1.000,00	0,00	1.000,00	0,00
CS	84.470,25	78.718,99	163.189,24								17.747,00	145.442,24

**1.05 Osservatorio Bologna**

CP	80.000,00	-16.473,29	63.526,71	0,00	0,00	63.526,71	0,00	0,00	0,00	0,00	0,00	0,00
RS	0,00	0,00	0,00	0,00	0,00		0,00	0,00	0,00	0,00	0,00	0,00
CS	80.000,00	-16.473,29	63.526,71								0,00	63.526,71

**1.06 Osservatorio Roma**

CP	297.791,88	71.834,91	369.626,79	0,00	182.082,18	187.544,61	182.082,18	0,00	182.082,18	0,00	182.082,18	0,00
RS	0,00	0,00	0,00	0,00	0,00		0,00	0,00	0,00	0,00	0,00	0,00
CS	297.791,88	71.834,91	369.626,79								182.082,18	187.544,61

**1.07 Osservatorio Arcetri**

CP	50.250,00	163.270,64	213.520,64	0,00	6.400,00	207.120,64	6.400,00	0,00	6.400,00	0,00	6.400,00	0,00
RS	5.000,00	-5.000,00	0,00	0,00	0,00		0,00	0,00	0,00	0,00	0,00	0,00
CS	55.250,00	163.270,64	218.520,64								6.400,00	212.120,64

**1.08 Osservatorio Teramo**

Centro di Responsabilità Amministrativa: %

Capitolo Descrizione

Preventivo	Variazioni	Stanziato	Var. su Imp.	Impegnato	Da Impegnare	Assegnato	Da Assegnare	Liquidato	Da Liquidare	Pagato	Da Pagare
1	2	3	4	5	3 + 4 - 5	6	5 - 6	7	6 - 7	8	7 - 8

**USCITE**

**1.06. - Trasferimenti passivi**

**1.08 Osservatorio Teramo**

CP	52.000,00	-43.600,00	8.400,00	0,00	0,00	8.400,00	0,00	0,00	0,00	0,00	0,00	0,00
RS	0,00	0,00	0,00	0,00	0,00		0,00	0,00	0,00	0,00	0,00	0,00
CS	52.000,00	-43.600,00	8.400,00								0,00	8.400,00

**1.09 Osservatorio Capodimonte**

CP	7.968,03	353.874,08	361.842,11	0,00	296.558,18	65.283,93	296.558,18	0,00	296.558,18	0,00	296.558,18	0,00
RS	0,00	15.000,00	15.000,00	0,00	15.000,00		15.000,00	0,00	15.000,00	0,00	15.000,00	0,00
CS	7.968,03	353.874,08	361.842,11								311.558,18	50.283,93

**1.10 Osservatorio Cagliari**

CP	917.537,89	-60.905,97	856.631,92	0,00	624.900,00	231.731,92	624.900,00	0,00	624.900,00	0,00	624.900,00	0,00
RS	0,00	0,00	0,00	0,00	0,00		0,00	0,00	0,00	0,00	0,00	0,00
CS	917.537,89	-60.905,97	856.631,92								624.900,00	231.731,92

**1.11 Osservatorio Catania**

CP	257.985,30	-42.632,73	215.352,57	0,00	58.918,73	156.433,84	58.918,73	0,00	58.918,73	0,00	58.918,73	0,00
RS	10.848,35	62.122,73	72.971,08	-31.778,00	41.193,08		41.193,08	0,00	41.193,08	0,00	41.193,08	0,00
CS	268.833,65	-42.632,73	226.200,92								100.111,81	126.089,11

**1.12 Osservatorio Palermo**

CP	0,00	251.800,00	251.800,00	0,00	210.000,00	41.800,00	210.000,00	0,00	210.000,00	0,00	210.000,00	0,00
RS	0,00	0,00	0,00	0,00	0,00		0,00	0,00	0,00	0,00	0,00	0,00
CS	0,00	251.800,00	251.800,00								210.000,00	41.800,00

**1.14 IASF Bologna**

Centro di Responsabilità Amministrativa: %

Capitolo Descrizione

Preventivo	Variazioni	Stanziato	Var. su Imp.	Impegnato	Da Impegnare	Assegnato	Da Assegnare	Liquidato	Da Liquidare	Pagato	Da Pagare
1	2	3	4	5	3 + 4 - 5	6	5 - 6	7	6 - 7	8	7 - 8

**USCITE**

**1.06. - Trasferimenti passivi**

<b>1.14 IASF Bologna</b>												
CP	79.943,00	611.870,52	691.813,52	0,00	230.049,98	461.763,54	230.049,98	0,00	217.929,68	12.120,30	217.929,68	0,00
RS	39,00	0,00	39,00	-39,00	0,00		0,00	0,00	0,00	0,00	0,00	0,00
CS	79.982,00	611.870,52	691.852,52								217.929,68	473.922,84
<b>1.15 IASF Milano</b>												
CP	84.312,99	1.200.327,05	1.284.640,04	0,00	1.062.627,00	222.013,04	1.062.627,00	0,00	1.056.000,00	6.627,00	1.056.000,00	0,00
RS	0,00	49.025,11	49.025,11	0,00	49.025,11		49.025,11	0,00	49.025,11	0,00	49.025,11	0,00
CS	84.312,99	1.200.327,05	1.284.640,04								1.105.025,11	179.614,93
<b>1.16 IASF Palermo</b>												
CP	0,00	0,00	0,00	0,00	0,00	0,00	0,00	0,00	0,00	0,00	0,00	0,00
RS	0,00	0,00	0,00	0,00	0,00		0,00	0,00	0,00	0,00	0,00	0,00
CS	0,00	0,00	0,00								0,00	0,00
<b>1.19. IRA</b>												
CP	0,00	319.437,72	319.437,72	0,00	159.640,00	159.797,72	159.640,00	0,00	59.128,00	100.512,00	59.128,00	0,00
RS	0,00	32.000,00	32.000,00	0,00	32.000,00		32.000,00	0,00	32.000,00	0,00	32.000,00	0,00
CS	0,00	319.437,72	319.437,72								91.128,00	228.309,72
<b>1.20 IAPS - Istituto di Astrofisica e Planetologia Spaziali</b>												
CP	845.978,05	228.639,52	1.074.617,57	0,00	1.062.110,17	12.507,40	1.062.110,17	0,00	976.456,17	85.654,00	976.456,17	0,00
RS	164.000,00	400.153,79	564.153,79	-231,36	563.922,43		563.922,43	0,00	558.922,43	5.000,00	558.922,43	0,00
CS	1.009.978,05	228.639,52	1.238.617,57								1.535.378,60	-296.761,03

Centro di Responsabilità Amministrativa: %

Capitolo Descrizione

Preventivo	Variazioni	Stanziato	Var. su Imp.	Impegnato	Da Impegnare	Assegnato	Da Assegnare	Liquidato	Da Liquidare	Pagato	Da Pagare
1	2	3	4	5	3 + 4 - 5	6	5 - 6	7	6 - 7	8	7 - 8

## USCITE

### 1.06. - Trasferimenti passivi

#### 1.20 *IAPS - Istituto di Astrofisica e Planetologia Spaziali*

#### Totali

CP	16.941.826,70	9.062.700,40	26.004.527,10	0,00	15.010.798,59	10.993.728,51	15.010.798,59	0,00	14.172.741,08	838.057,51	14.172.741,08	0,00
RS	293.925,08	542.466,41	836.391,49	-32.050,17	804.341,32		804.341,32	0,00	799.341,32	5.000,00	799.341,32	0,00
CS	17.235.751,78	9.062.700,40	26.298.452,18								14.972.082,40	11.326.369,78

### 1.07. - Oneri tributari

#### 0.02. *Ufficio II - Affari Generali e Risorse Economiche*

CP	55.000,00	-4.000,00	51.000,00	0,00	37.407,40	13.592,60	37.407,40	0,00	37.283,57	123,83	37.283,57	0,00
RS	0,00	745,03	745,03	-344,83	400,20		400,20	0,00	400,20	0,00	400,20	0,00
CS	55.000,00	-4.000,00	51.000,00								37.683,77	13.316,23

#### 0.04. *Direzione Scientifica*

CP	0,00	2,00	2,00	0,00	2,00	0,00	2,00	0,00	2,00	0,00	2,00	0,00
RS	0,00	0,00	0,00	0,00	0,00		0,00	0,00	0,00	0,00	0,00	0,00
CS	0,00	2,00	2,00								2,00	0,00

#### 1.01 *Osservatorio Astrofisico di Torino*

CP	10.000,00	2.538,00	12.538,00	0,00	12.413,59	124,41	12.413,59	0,00	10.455,16	1.958,43	10.185,16	270,00
RS	930,00	-930,00	0,00	0,00	0,00		0,00	0,00	0,00	0,00	0,00	0,00
CS	10.930,00	2.538,00	13.468,00								10.185,16	3.282,84

#### 1.02 *Osservatorio Brera*

CP	5.000,00	-1.481,69	3.518,31	0,00	3.518,31	0,00	3.518,31	0,00	3.518,31	0,00	3.518,31	0,00
----	----------	-----------	----------	------	----------	------	----------	------	----------	------	----------	------



Centro di Responsabilità Amministrativa: %

Capitolo Descrizione

Preventivo	Variazioni	Stanziato	Var. su Imp.	Impegnato	Da Impegnare	Assegnato	Da Assegnare	Liquidato	Da Liquidare	Pagato	Da Pagare
1	2	3	4	5	3 + 4 - 5	6	5 - 6	7	6 - 7	8	7 - 8

**USCITE**

**1.07. - Oneri tributari**

**1.02 Osservatorio Brera**

RS	0,00	0,00	0,00	0,00	0,00		0,00	0,00	0,00	0,00	0,00	0,00
CS	5.000,00	-1.481,69	3.518,31							3.518,31		0,00

**1.03 Osservatorio Padova**

CP	5.600,00	4.335,63	9.935,63	0,00	9.935,63	0,00	9.935,63	0,00	9.935,63	0,00	9.935,63	0,00
RS	3.409,91	-3.409,91	0,00	0,00	0,00		0,00	0,00	0,00	0,00	0,00	0,00
CS	9.009,91	4.335,63	13.345,54							9.935,63		3.409,91

**1.04 Osservatorio Trieste**

CP	4.500,00	3.812,68	8.312,68	0,00	8.312,68	0,00	8.312,68	0,00	8.312,68	0,00	8.312,68	0,00
RS	0,00	4.207,00	4.207,00	0,00	4.207,00		4.207,00	0,00	4.207,00	0,00	4.207,00	0,00
CS	4.500,00	3.812,68	8.312,68							12.519,68		-4.207,00

**1.05 Osservatorio Bologna**

CP	1.000,00	108,00	1.108,00	0,00	1.108,00	0,00	1.108,00	0,00	1.108,00	0,00	1.108,00	0,00
RS	0,00	0,00	0,00	0,00	0,00		0,00	0,00	0,00	0,00	0,00	0,00
CS	1.000,00	108,00	1.108,00							1.108,00		0,00

**1.06 Osservatorio Roma**

CP	7.000,00	-1.345,55	5.654,45	0,00	5.652,45	2,00	5.652,45	0,00	5.652,45	0,00	5.652,45	0,00
RS	0,00	1.845,00	1.845,00	0,00	1.845,00		1.845,00	0,00	1.845,00	0,00	1.845,00	0,00
CS	7.000,00	-1.345,55	5.654,45							7.497,45		-1.843,00

**1.07 Osservatorio Arcetri**

CP	1.000,00	477,89	1.477,89	0,00	1.477,89	0,00	1.477,89	0,00	967,89	510,00	967,89	0,00
----	----------	--------	----------	------	----------	------	----------	------	--------	--------	--------	------

Centro di Responsabilità Amministrativa: %

Capitolo Descrizione

Preventivo	Variazioni	Stanziato	Var. su Imp.	Impegnato	Da Impegnare	Assegnato	Da Assegnare	Liquidato	Da Liquidare	Pagato	Da Pagare
1	2	3	4	5	3 + 4 - 5	6	5 - 6	7	6 - 7	8	7 - 8

**USCITE**

**1.07. - Oneri tributari**

**1.07 Osservatorio Arcetri**

RS	30,00	60,00	90,00	0,00	90,00		90,00	0,00	90,00	0,00	90,00	0,00
CS	1.030,00	477,89	1.507,89								1.057,89	450,00

**1.08 Osservatorio Teramo**

CP	5.000,00	224,33	5.224,33	0,00	5.224,33	0,00	5.224,33	0,00	5.224,33	0,00	5.224,33	0,00
RS	0,00	52,83	52,83	0,00	52,83		52,83	0,00	52,83	0,00	52,83	0,00
CS	5.000,00	224,33	5.224,33								5.277,16	-52,83

**1.09 Osservatorio Capodimonte**

CP	6.000,00	-700,00	5.300,00	0,00	4.745,32	554,68	4.745,32	0,00	4.745,32	0,00	4.745,32	0,00
RS	0,00	0,00	0,00	0,00	0,00		0,00	0,00	0,00	0,00	0,00	0,00
CS	6.000,00	-700,00	5.300,00								4.745,32	554,68

**1.10 Osservatorio Cagliari**

CP	15.000,00	8.771,36	23.771,36	0,00	22.143,53	1.627,83	22.143,53	0,00	22.113,53	30,00	22.113,53	0,00
RS	7.999,22	-4.651,22	3.348,00	0,00	3.348,00		3.348,00	0,00	30,00	3.318,00	30,00	0,00
CS	22.999,22	8.771,36	31.770,58								22.143,53	9.627,05

**1.11 Osservatorio Catania**

CP	18.000,00	6.297,51	24.297,51	0,00	24.297,51	0,00	24.297,51	0,00	24.297,51	0,00	24.267,51	30,00
RS	10.633,45	-10.573,45	60,00	0,00	60,00		60,00	0,00	60,00	0,00	60,00	0,00
CS	28.633,45	6.297,51	34.930,96								24.327,51	10.603,45

**1.12 Osservatorio Palermo**

CP	18.000,00	-6.382,90	11.617,10	0,00	10.964,10	653,00	10.964,10	0,00	9.099,10	1.865,00	9.099,10	0,00
----	-----------	-----------	-----------	------	-----------	--------	-----------	------	----------	----------	----------	------

Centro di Responsabilità Amministrativa: %

Capitolo Descrizione

Preventivo	Variazioni	Stanziato	Var. su Imp.	Impegnato	Da Impegnare	Assegnato	Da Assegnare	Liquidato	Da Liquidare	Pagato	Da Pagare
1	2	3	4	5	3 + 4 - 5	6	5 - 6	7	6 - 7	8	7 - 8

**USCITE**

**1.07. - Oneri tributari**

**1.12 Osservatorio Palermo**

RS	6.704,77	-6.704,77	0,00	0,00	0,00		0,00	0,00	0,00	0,00	0,00	0,00
CS	24.704,77	-6.382,90	18.321,87							9.099,10		9.222,77

**1.14 IASF Bologna**

CP	0,00	46,00	46,00	0,00	46,00	0,00	46,00	0,00	46,00	0,00	46,00	0,00
RS	4,94	-4,94	0,00	0,00	0,00		0,00	0,00	0,00	0,00	0,00	0,00
CS	4,94	46,00	50,94							46,00		4,94

**1.15 IASF Milano**

CP	0,00	11.000,00	11.000,00	0,00	11.000,00	0,00	11.000,00	0,00	0,00	11.000,00	0,00	0,00
RS	0,00	0,00	0,00	0,00	0,00		0,00	0,00	0,00	0,00	0,00	0,00
CS	0,00	11.000,00	11.000,00							0,00		11.000,00

**1.16 IASF Palermo**

CP	0,00	10.924,27	10.924,27	0,00	10.924,27	0,00	10.924,27	0,00	0,00	10.924,27	0,00	0,00
RS	0,00	0,00	0,00	0,00	0,00		0,00	0,00	0,00	0,00	0,00	0,00
CS	0,00	10.924,27	10.924,27							0,00		10.924,27

**1.19. IRA**

CP	8.100,00	4.249,27	12.349,27	0,00	12.345,27	4,00	12.345,27	0,00	5.831,97	6.513,30	5.831,97	0,00
RS	1.704,35	-1.626,60	77,75	0,00	77,75		77,75	0,00	77,75	0,00	77,75	0,00
CS	9.804,35	4.249,27	14.053,62								5.909,72	8.143,90

**1.20 IAPS - Istituto di Astrofisica e Planetologia Spaziali**

CP	0,00	162,00	162,00	0,00	162,00	0,00	162,00	0,00	162,00	0,00	162,00	0,00
----	------	--------	--------	------	--------	------	--------	------	--------	------	--------	------

Centro di Responsabilità Amministrativa: %

Capitolo Descrizione

Preventivo	Variazioni	Stanziato	Var. su Imp.	Impegnato	Da Impegnare	Assegnato	Da Assegnare	Liquidato	Da Liquidare	Pagato	Da Pagare
1	2	3	4	5	3 + 4 - 5	6	5 - 6	7	6 - 7	8	7 - 8

**USCITE**

**1.07. - Oneri tributari**

**1.20 IAPS - Istituto di Astrofisica e Planetologia Spaziali**

RS	0,00	0,00	0,00	0,00	0,00		0,00	0,00	0,00	0,00	0,00	0,00
CS	0,00	162,00	162,00							162,00		0,00

**Totali**

CP	159.200,00	39.038,80	198.238,80	0,00	181.680,28	16.558,52	181.680,28	0,00	148.755,45	32.924,83	148.455,45	300,00
RS	31.416,64	-20.991,03	10.425,61	-344,83	10.080,78		10.080,78	0,00	6.762,78	3.318,00	6.762,78	0,00
CS	190.616,64	39.038,80	229.655,44								155.218,23	74.437,21

**1.08. - Oneri finanziari**

**0.02. Ufficio II - Affari Generali e Risorse Economiche**

CP	198.311,65	2.247,31	200.558,96	0,00	195.329,40	5.229,56	195.329,40	0,00	195.329,40	0,00	195.329,40	0,00
RS	0,00	0,00	0,00	0,00	0,00		0,00	0,00	0,00	0,00	0,00	0,00
CS	198.311,65	2.247,31	200.558,96								195.329,40	5.229,56

**1.02 Osservatorio Brera**

CP	0,00	0,00	0,00	0,00	0,00	0,00	0,00	0,00	0,00	0,00	0,00	0,00
RS	65,56	-65,56	0,00	0,00	0,00		0,00	0,00	0,00	0,00	0,00	0,00
CS	65,56	0,00	65,56								0,00	65,56

**1.03 Osservatorio Padova**

CP	0,00	11,60	11,60	0,00	11,60	0,00	11,60	0,00	11,60	0,00	11,60	0,00
RS	0,00	0,00	0,00	0,00	0,00		0,00	0,00	0,00	0,00	0,00	0,00
CS	0,00	11,60	11,60								11,60	0,00



Centro di Responsabilità Amministrativa: %

Capitolo Descrizione

Preventivo	Variazioni	Stanziato	Var. su Imp.	Impegnato	Da Impegnare	Assegnato	Da Assegnare	Liquidato	Da Liquidare	Pagato	Da Pagare
1	2	3	4	5	3 + 4 - 5	6	5 - 6	7	6 - 7	8	7 - 8

**U S C I T E**

**1.08. - Oneri finanziari**

**1.04 Osservatorio Trieste**

CP	44,92	7,00	51,92	0,00	7,00	44,92	7,00	0,00	7,00	0,00	7,00	0,00
RS	0,00	0,00	0,00	0,00	0,00		0,00	0,00	0,00	0,00	0,00	0,00
CS	44,92	7,00	51,92								7,00	44,92

**1.06 Osservatorio Roma**

CP	0,00	0,00	0,00	0,00	0,00	0,00	0,00	0,00	0,00	0,00	0,00	0,00
RS	0,00	0,00	0,00	0,00	0,00		0,00	0,00	0,00	0,00	0,00	0,00
CS	0,00	0,00	0,00								0,00	0,00

**1.07 Osservatorio Arcetri**

CP	0,00	0,00	0,00	0,00	0,00	0,00	0,00	0,00	0,00	0,00	0,00	0,00
RS	0,00	0,00	0,00	0,00	0,00		0,00	0,00	0,00	0,00	0,00	0,00
CS	0,00	0,00	0,00								0,00	0,00

**1.09 Osservatorio Capodimonte**

CP	0,00	0,00	0,00	0,00	0,00	0,00	0,00	0,00	0,00	0,00	0,00	0,00
RS	0,00	0,00	0,00	0,00	0,00		0,00	0,00	0,00	0,00	0,00	0,00
CS	0,00	0,00	0,00								0,00	0,00

**1.10 Osservatorio Cagliari**

CP	0,00	0,00	0,00	0,00	0,00	0,00	0,00	0,00	0,00	0,00	0,00	0,00
RS	0,00	0,00	0,00	0,00	0,00		0,00	0,00	0,00	0,00	0,00	0,00
CS	0,00	0,00	0,00								0,00	0,00

**1.11 Osservatorio Catania**

Centro di Responsabilità Amministrativa: %

Capitolo Descrizione

Preventivo	Variazioni	Stanziato	Var. su Imp.	Impegnato	Da Impegnare	Assegnato	Da Assegnare	Liquidato	Da Liquidare	Pagato	Da Pagare
1	2	3	4	5	3 + 4 - 5	6	5 - 6	7	6 - 7	8	7 - 8

**U S C I T E**

**1.08. - Oneri finanziari**

**1.11 Osservatorio Catania**

CP	0,00	0,00	0,00	0,00	0,00	0,00	0,00	0,00	0,00	0,00	0,00	0,00
RS	0,00	0,00	0,00	0,00	0,00	0,00	0,00	0,00	0,00	0,00	0,00	0,00
CS	0,00	0,00	0,00							0,00	0,00	

**1.12 Osservatorio Palermo**

CP	0,00	0,00	0,00	0,00	0,00	0,00	0,00	0,00	0,00	0,00	0,00	0,00
RS	0,00	0,00	0,00	0,00	0,00	0,00	0,00	0,00	0,00	0,00	0,00	0,00
CS	0,00	0,00	0,00							0,00	0,00	

**1.14 IASF Bologna**

CP	0,00	0,00	0,00	0,00	0,00	0,00	0,00	0,00	0,00	0,00	0,00	0,00
RS	0,00	0,00	0,00	0,00	0,00	0,00	0,00	0,00	0,00	0,00	0,00	0,00
CS	0,00	0,00	0,00							0,00	0,00	

**1.19. IRA**

CP	0,00	0,00	0,00	0,00	0,00	0,00	0,00	0,00	0,00	0,00	0,00	0,00
RS	11,10	-11,10	0,00	0,00	0,00	0,00	0,00	0,00	0,00	0,00	0,00	0,00
CS	11,10	0,00	11,10							0,00	11,10	

**Totali**

CP	198.356,57	2.265,91	200.622,48	0,00	195.348,00	5.274,48	195.348,00	0,00	195.348,00	0,00	195.348,00	0,00
RS	76,66	-76,66	0,00	0,00	0,00	0,00	0,00	0,00	0,00	0,00	0,00	0,00
CS	198.433,23	2.265,91	200.699,14							195.348,00	5.351,14	

Centro di Responsabilità Amministrativa: %

Capitolo Descrizione

Preventivo	Variazioni	Stanziato	Var. su Imp.	Impegnato	Da Impegnare	Assegnato	Da Assegnare	Liquidato	Da Liquidare	Pagato	Da Pagare
1	2	3	4	5	3 + 4 - 5	6	5 - 6	7	6 - 7	8	7 - 8

**U S C I T E**

**0.00. Staff Direzione Generale**

**2.09. - Acquisizione di beni di uso durevole**

**0.00. Staff Direzione Generale**

CP	12.000,00	0,00	12.000,00	0,00	0,00	12.000,00	0,00	0,00	0,00	0,00	0,00	0,00
RS	0,00	0,00	0,00	0,00	0,00		0,00	0,00	0,00	0,00	0,00	0,00
CS	12.000,00	0,00	12.000,00							0,00	12.000,00	

**0.02. Ufficio II - Affari Generali e Risorse Economiche**

CP	76.794,00	19.000,00	95.794,00	0,00	84.655,38	11.138,62	84.655,38	0,00	79.021,42	5.633,96	77.868,84	1.152,58
RS	0,00	29.597,42	29.597,42	-15.000,00	14.597,42		14.597,42	0,00	1.701,42	12.896,00	1.701,42	0,00
CS	76.794,00	19.000,00	95.794,00								79.570,26	16.223,74

**0.03. Presidenza**

CP	10.000,00	0,00	10.000,00	0,00	2.676,20	7.323,80	2.676,20	0,00	0,00	2.676,20	0,00	0,00
RS	0,00	8.190,95	8.190,95	0,00	8.190,95		8.190,95	0,00	8.190,95	0,00	8.190,95	0,00
CS	10.000,00	0,00	10.000,00								8.190,95	1.809,05

**0.04. Direzione Scientifica**

CP	21.036,49	1.670,00	22.706,49	0,00	5.885,28	16.821,21	5.885,28	0,00	5.885,28	0,00	0,00	5.885,28
RS	0,00	0,00	0,00	0,00	0,00		0,00	0,00	0,00	0,00	0,00	0,00
CS	21.036,49	1.670,00	22.706,49								0,00	22.706,49

**1.01 Osservatorio Astrofisico di Torino**

CP	8.000,00	30.042,96	38.042,96	0,00	37.935,86	107,10	37.935,86	0,00	8.824,22	29.111,64	6.799,02	2.025,20
RS	0,00	9.785,65	9.785,65	0,00	9.785,65		9.785,65	0,00	9.785,65	0,00	9.785,65	0,00
CS	8.000,00	30.042,96	38.042,96								16.584,67	21.458,29

Centro di Responsabilità Amministrativa: %

Capitolo Descrizione

Preventivo	Variazioni	Stanziato	Var. su Imp.	Impegnato	Da Impegnare	Assegnato	Da Assegnare	Liquidato	Da Liquidare	Pagato	Da Pagare
1	2	3	4	5	3 + 4 - 5	6	5 - 6	7	6 - 7	8	7 - 8

**USCITE**

**2.09. - Acquisizione di beni di uso durevole**

<b>1.02 Osservatorio Brera</b>												
CP	5.000,00	43.154,93	48.154,93	0,00	47.910,93	244,00	47.910,93	0,00	31.038,33	16.872,60	31.038,33	0,00
RS	20.077,53	-20.077,53	0,00	0,00	0,00		0,00	0,00	0,00	0,00	0,00	0,00
CS	25.077,53	43.154,93	68.232,46								31.038,33	37.194,13
<b>1.03 Osservatorio Padova</b>												
CP	13.970,00	14.218,16	28.188,16	0,00	27.778,82	409,34	27.778,82	0,00	27.778,82	0,00	27.778,82	0,00
RS	671,35	6.577,17	7.248,52	-0,01	7.248,51		7.248,51	0,00	7.248,51	0,00	7.248,51	0,00
CS	14.641,35	14.218,16	28.859,51								35.027,33	-6.167,82
<b>1.04 Osservatorio Trieste</b>												
CP	0,00	9.689,20	9.689,20	0,00	9.014,09	675,11	9.014,09	0,00	3.896,54	5.117,55	3.585,00	311,54
RS	1.924,35	25.887,33	27.811,68	-0,01	27.811,67		27.811,67	0,00	27.811,67	0,00	27.811,67	0,00
CS	1.924,35	9.689,20	11.613,55								31.396,67	-19.783,12
<b>1.05 Osservatorio Bologna</b>												
CP	16.000,00	10.900,00	26.900,00	0,00	25.993,90	906,10	25.993,90	0,00	23.994,62	1.999,28	23.033,26	961,36
RS	0,00	1.351,76	1.351,76	0,00	1.351,76		1.351,76	0,00	1.351,76	0,00	1.351,76	0,00
CS	16.000,00	10.900,00	26.900,00								24.385,02	2.514,98
<b>1.06 Osservatorio Roma</b>												
CP	6.000,00	19.632,69	25.632,69	0,00	25.632,69	0,00	25.632,69	0,00	19.717,64	5.915,05	19.717,64	0,00
RS	4.390,78	-3.742,96	647,82	-647,82	0,00		0,00	0,00	0,00	0,00	0,00	0,00
CS	10.390,78	19.632,69	30.023,47								19.717,64	10.305,83
<b>1.07 Osservatorio Arcetri</b>												



Centro di Responsabilità Amministrativa: %

Capitolo Descrizione

Preventivo	Variazioni	Stanziato	Var. su Imp.	Impegnato	Da Impegnare	Assegnato	Da Assegnare	Liquidato	Da Liquidare	Pagato	Da Pagare
1	2	3	4	5	3 + 4 - 5	6	5 - 6	7	6 - 7	8	7 - 8

**USCITE**

**2.09. - Acquisizione di beni di uso durevole**

<b>1.07 Osservatorio Arcetri</b>												
CP	3.000,00	223.085,28	226.085,28	0,00	40.150,57	185.934,71	40.150,57	0,00	26.815,97	13.334,60	10.310,59	16.505,38
RS	5.328,17	-5.328,17	0,00	0,00	0,00		0,00	0,00	0,00	0,00	0,00	0,00
CS	8.328,17	223.085,28	231.413,45								10.310,59	221.102,86
<b>1.08 Osservatorio Teramo</b>												
CP	37.173,93	36.741,21	73.915,14	0,00	41.548,63	32.366,51	41.548,63	0,00	36.169,78	5.378,85	31.817,00	4.352,78
RS	5.000,00	6.311,89	11.311,89	0,00	11.311,89		11.311,89	0,00	11.311,89	0,00	11.311,89	0,00
CS	42.173,93	36.741,21	78.915,14								43.128,89	35.786,25
<b>1.09 Osservatorio Capodimonte</b>												
CP	20.000,00	160,01	20.160,01	0,00	17.738,80	2.421,21	17.738,80	0,00	1.439,60	16.299,20	1.439,60	0,00
RS	18.566,10	-3.158,23	15.407,87	0,00	15.407,87		15.407,87	0,00	15.407,87	0,00	15.407,87	0,00
CS	38.566,10	160,01	38.726,11								16.847,47	21.878,64
<b>1.10 Osservatorio Cagliari</b>												
CP	278.462,00	381.214,69	659.676,69	0,00	594.137,22	65.539,47	594.137,22	0,00	256.358,20	337.779,02	250.502,20	5.856,00
RS	52.371,25	-17.455,28	34.915,97	0,00	34.915,97		34.915,97	0,00	34.915,97	0,00	34.915,97	0,00
CS	330.833,25	381.214,69	712.047,94								285.418,17	426.629,77
<b>1.11 Osservatorio Catania</b>												
CP	4.000,00	3.687,09	7.687,09	0,00	7.687,09	0,00	7.687,09	0,00	3.392,21	4.294,88	1.608,57	1.783,64
RS	1.500,48	-451,28	1.049,20	0,00	1.049,20		1.049,20	0,00	1.049,20	0,00	1.049,20	0,00
CS	5.500,48	3.687,09	9.187,57								2.657,77	6.529,80
<b>1.12 Osservatorio Palermo</b>												

Centro di Responsabilità Amministrativa: %

Capitolo Descrizione

Preventivo	Variazioni	Stanziato	Var. su Imp.	Impegnato	Da Impegnare	Assegnato	Da Assegnare	Liquidato	Da Liquidare	Pagato	Da Pagare
1	2	3	4	5	3 + 4 - 5	6	5 - 6	7	6 - 7	8	7 - 8

**USCITE**

**2.09. - Acquisizione di beni di uso durevole**

<b>1.12 Osservatorio Palermo</b>												
CP	4.000,00	49.450,30	53.450,30	0,00	51.372,08	2.078,22	51.372,08	0,00	20.309,90	31.062,18	20.309,90	0,00
RS	10.000,00	0,00	10.000,00	-2.644,40	7.355,60		7.355,60	0,00	7.355,60	0,00	7.355,60	0,00
CS	14.000,00	49.450,30	63.450,30								27.665,50	35.784,80
<b>1.14 IASF Bologna</b>												
CP	889.246,00	-52.667,76	836.578,24	0,00	52.451,17	784.127,07	52.451,17	0,00	7.614,17	44.837,00	7.614,17	0,00
RS	0,00	51.199,02	51.199,02	-27.070,52	24.128,50		24.128,50	0,00	24.128,50	0,00	24.128,50	0,00
CS	889.246,00	-52.667,76	836.578,24								31.742,67	804.835,57
<b>1.15 IASF Milano</b>												
CP	0,00	0,00	0,00	0,00	0,00	0,00	0,00	0,00	0,00	0,00	0,00	0,00
RS	0,00	0,00	0,00	0,00	0,00		0,00	0,00	0,00	0,00	0,00	0,00
CS	0,00	0,00	0,00								0,00	0,00
<b>1.16 IASF Palermo</b>												
CP	0,00	497,55	497,55	0,00	497,55	0,00	497,55	0,00	497,55	0,00	497,55	0,00
RS	0,00	0,00	0,00	0,00	0,00		0,00	0,00	0,00	0,00	0,00	0,00
CS	0,00	497,55	497,55								497,55	0,00
<b>1.19. IRA</b>												
CP	7.000,00	-2.640,83	4.359,17	0,00	3.185,25	1.173,92	3.185,25	0,00	3.185,25	0,00	3.185,25	0,00
RS	0,00	0,00	0,00	0,00	0,00		0,00	0,00	0,00	0,00	0,00	0,00
CS	7.000,00	-2.640,83	4.359,17								3.185,25	1.173,92
<b>1.20 IAPS - Istituto di Astrofisica e Planetologia Spaziali</b>												

Centro di Responsabilità Amministrativa: %

Capitolo Descrizione

Preventivo	Variazioni	Stanziato	Var. su Imp.	Impegnato	Da Impegnare	Assegnato	Da Assegnare	Liquidato	Da Liquidare	Pagato	Da Pagare
1	2	3	4	5	3 + 4 - 5	6	5 - 6	7	6 - 7	8	7 - 8

## USCITE

### 2.09. - Acquisizione di beni di uso durevole

#### 1.20 IAPS - Istituto di Astrofisica e Planetologia Spaziali

CP	2.500,00	-793,00	1.707,00	0,00	1.706,27	0,73	1.706,27	0,00	1.706,27	0,00	1.706,27	0,00
RS	0,00	0,00	0,00	0,00	0,00		0,00	0,00	0,00	0,00	0,00	0,00
CS	2.500,00	-793,00	1.707,00								1.706,27	0,73

#### Totali

CP	1.414.182,42	787.042,48	2.201.224,90	0,00	1.077.957,78	1.123.267,12	1.077.957,78	0,00	557.645,77	520.312,01	518.812,01	38.833,76
RS	119.830,01	88.687,74	208.517,75	-45.362,76	163.154,99		163.154,99	0,00	150.258,99	12.896,00	150.258,99	0,00
CS	1.534.012,43	787.042,48	2.321.054,91								669.071,00	1.651.983,91

### 2.10. - Spese per la ricerca scientifica

#### 0.02. Ufficio II - Affari Generali e Risorse Economiche

CP	160.000,00	-88.254,55	71.745,45	0,00	71.745,45	0,00	71.745,45	0,00	71.745,45	0,00	71.745,45	0,00
RS	0,00	0,00	0,00	0,00	0,00		0,00	0,00	0,00	0,00	0,00	0,00
CS	160.000,00	-88.254,55	71.745,45								71.745,45	0,00

#### 0.04. Direzione Scientifica

CP	765.000,00	-558.231,45	206.768,55	0,00	0,00	206.768,55	0,00	0,00	0,00	0,00	0,00	0,00
RS	0,00	649.999,93	649.999,93	0,00	649.999,93		649.999,93	0,00	550.000,00	99.999,93	550.000,00	0,00
CS	765.000,00	-558.231,45	206.768,55								550.000,00	-343.231,45

#### 1.01 Osservatorio Astrofisico di Torino

CP	75.413,00	47.214,94	122.627,94	0,00	61.026,78	61.601,16	61.026,78	0,00	53.893,02	7.133,76	52.137,62	1.755,40
RS	29.911,18	-9.619,98	20.291,20	-3,02	20.288,18		20.288,18	0,00	20.288,18	0,00	20.288,18	0,00

Centro di Responsabilità Amministrativa: %

Capitolo Descrizione

Preventivo	Variazioni	Stanziato	Var. su Imp.	Impegnato	Da Impegnare	Assegnato	Da Assegnare	Liquidato	Da Liquidare	Pagato	Da Pagare
1	2	3	4	5	3 + 4 - 5	6	5 - 6	7	6 - 7	8	7 - 8

**U S C I T E**

**2.10. - Spese per la ricerca scientifica**

**1.01 Osservatorio Astrofisico di Torino**

CS	105.324,18	47.214,94	152.539,12							72.425,80	80.113,32
----	------------	-----------	------------	--	--	--	--	--	--	-----------	-----------

**1.02 Osservatorio Brera**

CP	351.500,00	643.742,51	995.242,51	0,00	881.100,31	114.142,20	881.100,31	0,00	541.287,69	339.812,62	541.287,69	0,00
RS	2.138.490,21	-505.114,02	1.633.376,19	0,00	1.633.376,19		1.633.376,19	0,00	850.169,58	783.206,61	850.169,58	0,00
CS	2.489.990,21	643.742,51	3.133.732,72								1.391.457,27	1.742.275,45

**1.03 Osservatorio Padova**

CP	349.815,98	414.754,21	764.570,19	0,00	442.747,43	321.822,76	442.747,43	0,00	248.256,99	194.490,44	242.813,71	5.443,28
RS	201.007,98	-55.223,90	145.784,08	107,86	145.891,94		145.891,94	0,00	145.767,73	124,21	145.767,73	0,00
CS	550.823,96	414.754,21	965.578,17								388.581,44	576.996,73

**1.04 Osservatorio Trieste**

CP	443.199,90	158.996,36	602.196,26	0,00	123.178,68	479.017,58	123.178,68	0,00	58.707,18	64.471,50	57.941,02	766,16
RS	86.562,36	-48.664,22	37.898,14	-14,44	37.883,70		37.883,70	0,00	36.049,59	1.834,11	36.049,59	0,00
CS	529.762,26	158.996,36	688.758,62								93.990,61	594.768,01

**1.05 Osservatorio Bologna**

CP	654.844,00	-501.788,22	153.055,78	0,00	53.976,33	99.079,45	53.976,33	0,00	53.976,33	0,00	31.992,33	21.984,00
RS	6.283,50	770.804,82	777.088,32	-115.900,00	661.188,32		661.188,32	0,00	59.573,65	601.614,67	59.573,65	0,00
CS	661.127,50	-501.788,22	159.339,28								91.565,98	67.773,30

**1.06 Osservatorio Roma**

CP	87.440,00	2.224.791,66	2.312.231,66	0,00	139.451,27	2.172.780,39	139.451,27	0,00	92.724,35	46.726,92	92.724,35	0,00
RS	22.572,60	21.813,32	44.385,92	-6.655,30	37.730,62		37.730,62	0,00	37.591,07	139,55	37.591,07	0,00



Centro di Responsabilità Amministrativa: %

Capitolo Descrizione

Preventivo	Variazioni	Stanziato	Var. su Imp.	Impegnato	Da Impegnare	Assegnato	Da Assegnare	Liquidato	Da Liquidare	Pagato	Da Pagare
1	2	3	4	5	3 + 4 - 5	6	5 - 6	7	6 - 7	8	7 - 8

**U S C I T E**

**2.10. - Spese per la ricerca scientifica**

**1.06 Osservatorio Roma**

CS	110.012,60	2.224.791,66	2.334.804,26							130.315,42	2.204.488,84
----	------------	--------------	--------------	--	--	--	--	--	--	------------	--------------

**1.07 Osservatorio Arcetri**

CP	855.269,00	453.113,49	1.308.382,49	0,00	395.827,19	912.555,30	395.827,19	0,00	160.727,84	235.099,35	154.513,18	6.214,66
RS	105.862,58	68.716,16	174.578,74	-52,01	174.526,73		174.526,73	0,00	174.526,73	0,00	174.526,73	0,00
CS	961.131,58	453.113,49	1.414.245,07								329.039,91	1.085.205,16

**1.08 Osservatorio Teramo**

CP	19.500,00	-1.391,56	18.108,44	0,00	18.108,44	0,00	18.108,44	0,00	16.327,88	1.780,56	16.327,88	0,00
RS	0,00	4.930,00	4.930,00	0,00	4.930,00		4.930,00	0,00	4.930,00	0,00	4.930,00	0,00
CS	19.500,00	-1.391,56	18.108,44								21.257,88	-3.149,44

**1.09 Osservatorio Capodimonte**

CP	136.592,77	169.822,51	306.415,28	0,00	130.975,83	175.439,45	130.975,83	0,00	88.044,47	42.931,36	88.044,47	0,00
RS	20.254,78	121.010,68	141.265,46	-438,61	140.826,85		140.826,85	0,00	129.834,65	10.992,20	129.834,65	0,00
CS	156.847,55	169.822,51	326.670,06								217.879,12	108.790,94

**1.10 Osservatorio Cagliari**

CP	565.829,43	-124.169,92	441.659,51	0,00	389.176,87	52.482,64	389.176,87	0,00	243.350,23	145.826,64	239.555,85	3.794,38
RS	41.431,05	32.454,13	73.885,18	-4.369,87	69.515,31		69.515,31	0,00	69.217,48	297,83	69.217,48	0,00
CS	607.260,48	-124.169,92	483.090,56								308.773,33	174.317,23

**1.11 Osservatorio Catania**

CP	92.021,62	1.450.343,18	1.542.364,80	0,00	168.523,22	1.373.841,58	168.523,22	0,00	154.776,23	13.746,99	151.934,53	2.841,70
RS	34.691,58	-6.018,88	28.672,70	-1.229,90	27.442,80		27.442,80	0,00	25.966,76	1.476,04	25.966,76	0,00

Centro di Responsabilità Amministrativa: %

Capitolo Descrizione

Preventivo	Variazioni	Stanziato	Var. su Imp.	Impegnato	Da Impegnare	Assegnato	Da Assegnare	Liquidato	Da Liquidare	Pagato	Da Pagare
1	2	3	4	5	3 + 4 - 5	6	5 - 6	7	6 - 7	8	7 - 8

**USCITE**

**2.10. - Spese per la ricerca scientifica**

**1.11 Osservatorio Catania**

CS	126.713,20	1.450.343,18	1.577.056,38							177.901,29	1.399.155,09
----	------------	--------------	--------------	--	--	--	--	--	--	------------	--------------

**1.12 Osservatorio Palermo**

CP	149.571,93	402.181,58	551.753,51	0,00	38.704,47	513.049,04	38.704,47	0,00	27.000,98	11.703,49	27.000,98	0,00
RS	12.671,92	6.839,48	19.511,40	0,00	19.511,40		19.511,40	0,00	18.458,43	1.052,97	18.458,43	0,00
CS	162.243,85	402.181,58	564.425,43								45.459,41	518.966,02

**1.14 IASF Bologna**

CP	336.724,90	335.999,91	672.724,81	0,00	173.801,75	498.923,06	173.801,75	0,00	120.675,25	53.126,50	115.886,75	4.788,50
RS	25.282,96	53.813,76	79.096,72	-805,97	78.290,75		78.290,75	0,00	73.125,47	5.165,28	73.125,47	0,00
CS	362.007,86	335.999,91	698.007,77								189.012,22	508.995,55

**1.15 IASF Milano**

CP	19.500,00	28.168,74	47.668,74	0,00	30.364,81	17.303,93	30.364,81	0,00	16.413,82	13.950,99	14.772,30	1.641,52
RS	3.866,22	45.733,34	49.599,56	0,00	49.599,56		49.599,56	0,00	49.599,56	0,00	49.599,56	0,00
CS	23.366,22	28.168,74	51.534,96								64.371,86	-12.836,90

**1.16 IASF Palermo**

CP	13.300,00	11.793,22	25.093,22	0,00	23.843,22	1.250,00	23.843,22	0,00	9.569,22	14.274,00	7.653,82	1.915,40
RS	737,30	1.244,59	1.981,89	0,00	1.981,89		1.981,89	0,00	1.981,89	0,00	1.981,89	0,00
CS	14.037,30	11.793,22	25.830,52								9.635,71	16.194,81

**1.19. IRA**

CP	805.197,74	-33.864,05	771.333,69	0,00	135.237,06	636.096,63	135.237,06	0,00	118.075,97	17.161,09	114.992,02	3.083,95
RS	58.829,45	6.612,70	65.442,15	-5.370,87	60.071,28		60.071,28	0,00	60.071,28	0,00	60.071,28	0,00

Centro di Responsabilità Amministrativa: %

Capitolo Descrizione

Preventivo	Variazioni	Stanziato	Var. su Imp.	Impegnato	Da Impegnare	Assegnato	Da Assegnare	Liquidato	Da Liquidare	Pagato	Da Pagare
1	2	3	4	5	3 + 4 - 5	6	5 - 6	7	6 - 7	8	7 - 8

## USCITE

### 2.10. - Spese per la ricerca scientifica

<b>1.19. IRA</b>												
CS	864.027,19	-33.864,05	830.163,14								175.063,30	655.099,84
<b>1.20 IAPS - Istituto di Astrofisica e Planetologia Spaziali</b>												
CP	118.000,00	535.116,38	653.116,38	0,00	427.678,33	225.438,05	427.678,33	0,00	225.815,04	201.863,29	225.140,87	674,17
RS	19.710,00	81.482,79	101.192,79	-175,06	101.017,73		101.017,73	0,00	101.017,73	0,00	101.017,73	0,00
CS	137.710,00	535.116,38	672.826,38								326.158,60	346.667,78
<b>Totali</b>												
CP	<b>5.998.720,27</b>	<b>5.568.338,94</b>	<b>11.567.059,21</b>	<b>0,00</b>	<b>3.705.467,44</b>	<b>7.861.591,77</b>	<b>3.705.467,44</b>	<b>0,00</b>	<b>2.301.367,94</b>	<b>1.404.099,50</b>	<b>2.246.464,82</b>	<b>54.903,12</b>
RS	<b>2.808.165,67</b>	<b>1.240.814,70</b>	<b>4.048.980,37</b>	<b>-134.907,19</b>	<b>3.914.073,18</b>		<b>3.914.073,18</b>	<b>0,00</b>	<b>2.408.169,78</b>	<b>1.505.903,40</b>	<b>2.408.169,78</b>	<b>0,00</b>
CS	<b>8.806.885,94</b>	<b>5.568.338,94</b>	<b>14.375.224,88</b>								<b>4.654.634,60</b>	<b>9.720.590,28</b>

### 2.11. - Spese per beni immobili

<b>0.02. Ufficio II - Affari Generali e Risorse Economiche</b>												
CP	125.035,64	-125.035,64	0,00	0,00	0,00	0,00	0,00	0,00	0,00	0,00	0,00	0,00
RS	0,00	0,00	0,00	0,00	0,00		0,00	0,00	0,00	0,00	0,00	0,00
CS	125.035,64	-125.035,64	0,00								0,00	0,00
<b>1.01 Osservatorio Astrofisico di Torino</b>												
CP	336.074,00	-4.609,79	331.464,21	0,00	29.329,80	302.134,41	29.329,80	0,00	12.907,72	16.422,08	548,81	12.358,91
RS	23.079,13	694,72	23.773,85	-2.815,20	20.958,65		20.958,65	0,00	16.583,37	4.375,28	15.842,36	741,01
CS	359.153,13	-4.609,79	354.543,34								16.391,17	338.152,17
<b>1.02 Osservatorio Brera</b>												

Centro di Responsabilità Amministrativa: %

Capitolo Descrizione

Preventivo	Variazioni	Stanziato	Var. su Imp.	Impegnato	Da Impegnare	Assegnato	Da Assegnare	Liquidato	Da Liquidare	Pagato	Da Pagare
1	2	3	4	5	3 + 4 - 5	6	5 - 6	7	6 - 7	8	7 - 8

**USCITE**

**2.11. - Spese per beni immobili**

**1.02 Osservatorio Brera**

CP	0,00	75.160,04	75.160,04	0,00	68.295,15	6.864,89	68.295,15	0,00	43.720,60	24.574,55	43.720,60	0,00
RS	39.233,49	9.979,50	49.212,99	-30.642,86	18.570,13		18.570,13	0,00	18.570,13	0,00	18.570,13	0,00
CS	39.233,49	75.160,04	114.393,53								62.290,73	52.102,80

**1.03 Osservatorio Padova**

CP	0,00	0,00	0,00	0,00	0,00	0,00	0,00	0,00	0,00	0,00	0,00	0,00
RS	0,00	0,00	0,00	0,00	0,00		0,00	0,00	0,00	0,00	0,00	0,00
CS	0,00	0,00	0,00								0,00	0,00

**1.04 Osservatorio Trieste**

CP	142.573,63	-50.738,13	91.835,50	0,00	91.835,50	0,00	91.835,50	0,00	90.993,70	841,80	90.993,70	0,00
RS	24.300,00	43.749,16	68.049,16	0,00	68.049,16		68.049,16	0,00	68.049,16	0,00	68.049,16	0,00
CS	166.873,63	-50.738,13	116.135,50								159.042,86	-42.907,36

**1.05 Osservatorio Bologna**

CP	2.524.405,02	0,00	2.524.405,02	0,00	0,00	2.524.405,02	0,00	0,00	0,00	0,00	0,00	0,00
RS	0,00	0,00	0,00	0,00	0,00		0,00	0,00	0,00	0,00	0,00	0,00
CS	2.524.405,02	0,00	2.524.405,02								0,00	2.524.405,02

**1.06 Osservatorio Roma**

CP	400.000,00	64.687,44	464.687,44	0,00	22.899,00	441.788,44	22.899,00	0,00	22.899,00	0,00	22.899,00	0,00
RS	45.375,00	0,00	45.375,00	0,00	45.375,00		45.375,00	0,00	0,00	45.375,00	0,00	0,00
CS	445.375,00	64.687,44	510.062,44								22.899,00	487.163,44

**1.07 Osservatorio Arcetri**



Centro di Responsabilità Amministrativa: %

Capitolo Descrizione

Preventivo	Variazioni	Stanziato	Var. su Imp.	Impegnato	Da Impegnare	Assegnato	Da Assegnare	Liquidato	Da Liquidare	Pagato	Da Pagare
1	2	3	4	5	3 + 4 - 5	6	5 - 6	7	6 - 7	8	7 - 8

**USCITE**

**2.11. - Spese per beni immobili**

**1.07 Osservatorio Arcetri**

CP	16.000,00	146,05	16.146,05	0,00	4.789,72	11.356,33	4.789,72	0,00	4.789,72	0,00	4.789,72	0,00
RS	5.685,34	0,00	5.685,34	0,00	5.685,34		5.685,34	0,00	0,00	5.685,34	0,00	0,00
CS	21.685,34	146,05	21.831,39								4.789,72	17.041,67

**1.08 Osservatorio Teramo**

CP	0,00	0,00	0,00	0,00	0,00	0,00	0,00	0,00	0,00	0,00	0,00	0,00
RS	0,00	0,00	0,00	0,00	0,00		0,00	0,00	0,00	0,00	0,00	0,00
CS	0,00	0,00	0,00								0,00	0,00

**1.09 Osservatorio Capodimonte**

CP	90.687,80	-29.382,15	61.305,65	0,00	43.261,08	18.044,57	43.261,08	0,00	43.261,08	0,00	43.261,08	0,00
RS	26.180,36	-17.507,62	8.672,74	-40,09	8.632,65		8.632,65	0,00	8.632,65	0,00	8.632,65	0,00
CS	116.868,16	-29.382,15	87.486,01								51.893,73	35.592,28

**1.10 Osservatorio Cagliari**

CP	430.862,70	-232.756,05	198.106,65	0,00	192.243,95	5.862,70	192.243,95	0,00	6.987,55	185.256,40	6.987,55	0,00
RS	1.463.346,16	-248.635,37	1.214.710,79	0,00	1.214.710,79		1.214.710,79	0,00	799.956,43	414.754,36	799.956,43	0,00
CS	1.894.208,86	-232.756,05	1.661.452,81								806.943,98	854.508,83

**1.11 Osservatorio Catania**

CP	750.752,58	-7.375,00	743.377,58	0,00	4.773,10	738.604,48	4.773,10	0,00	4.773,10	0,00	4.773,10	0,00
RS	9.088,58	6.837,62	15.926,20	-1.800,00	14.126,20		14.126,20	0,00	12.916,20	1.210,00	11.706,20	1.210,00
CS	759.841,16	-7.375,00	752.466,16								16.479,30	735.986,86

**1.12 Osservatorio Palermo**

Centro di Responsabilità Amministrativa: %

Capitolo Descrizione

Preventivo	Variazioni	Stanziato	Var. su Imp.	Impegnato	Da Impegnare	Assegnato	Da Assegnare	Liquidato	Da Liquidare	Pagato	Da Pagare
1	2	3	4	5	3 + 4 - 5	6	5 - 6	7	6 - 7	8	7 - 8

**USCITE**

**2.11. - Spese per beni immobili**

**1.12 Osservatorio Palermo**

CP	43.798,90	-40.382,90	3.416,00	0,00	3.416,00	0,00	3.416,00	0,00	3.416,00	0,00	3.416,00	0,00
RS	0,00	0,00	0,00	0,00	0,00		0,00	0,00	0,00	0,00	0,00	0,00
CS	43.798,90	-40.382,90	3.416,00								3.416,00	0,00

**1.14 IASF Bologna**

CP	0,00	0,00	0,00	0,00	0,00	0,00	0,00	0,00	0,00	0,00	0,00	0,00
RS	0,00	0,00	0,00	0,00	0,00		0,00	0,00	0,00	0,00	0,00	0,00
CS	0,00	0,00	0,00								0,00	0,00

**1.15 IASF Milano**

CP	0,00	0,00	0,00	0,00	0,00	0,00	0,00	0,00	0,00	0,00	0,00	0,00
RS	0,00	0,00	0,00	0,00	0,00		0,00	0,00	0,00	0,00	0,00	0,00
CS	0,00	0,00	0,00								0,00	0,00

**1.19. IRA**

CP	0,00	0,00	0,00	0,00	0,00	0,00	0,00	0,00	0,00	0,00	0,00	0,00
RS	0,00	0,00	0,00	0,00	0,00		0,00	0,00	0,00	0,00	0,00	0,00
CS	0,00	0,00	0,00								0,00	0,00

**Totali**

CP	4.860.190,27	-350.286,13	4.509.904,14	0,00	460.843,30	4.049.060,84	460.843,30	0,00	233.748,47	227.094,83	221.389,56	12.358,91
RS	1.636.288,06	-204.881,99	1.431.406,07	-35.298,15	1.396.107,92		1.396.107,92	0,00	924.707,94	471.399,98	922.756,93	1.951,01
CS	6.496.478,33	-350.286,13	6.146.192,20								1.144.146,49	5.002.045,71

Centro di Responsabilità Amministrativa: %

Capitolo Descrizione

Preventivo	Variazioni	Stanziato	Var. su Imp.	Impegnato	Da Impegnare	Assegnato	Da Assegnare	Liquidato	Da Liquidare	Pagato	Da Pagare
1	2	3	4	5	3 + 4 - 5	6	5 - 6	7	6 - 7	8	7 - 8

**U S C I T E**

**0.02. Ufficio II - Affari Generali e Risorse Economiche**

**2.12. - Immobilizzazioni immateriali**

**0.02. Ufficio II - Affari Generali e Risorse Economiche**

CP	0,00	125.035,64	125.035,64	0,00	0,00	125.035,64	0,00	0,00	0,00	0,00	0,00	0,00
RS	0,00	0,00	0,00	0,00	0,00		0,00	0,00	0,00	0,00	0,00	0,00
CS	0,00	125.035,64	125.035,64							0,00	125.035,64	

**1.03 Osservatorio Padova**

CP	0,00	0,00	0,00	0,00	0,00	0,00	0,00	0,00	0,00	0,00	0,00	0,00
RS	0,00	0,00	0,00	0,00	0,00		0,00	0,00	0,00	0,00	0,00	0,00
CS	0,00	0,00	0,00							0,00	0,00	

**1.04 Osservatorio Trieste**

CP	0,00	5.000,00	5.000,00	0,00	0,00	5.000,00	0,00	0,00	0,00	0,00	0,00	0,00
RS	0,00	0,00	0,00	0,00	0,00		0,00	0,00	0,00	0,00	0,00	0,00
CS	0,00	5.000,00	5.000,00							0,00	5.000,00	

**1.07 Osservatorio Arcetri**

CP	400,00	58.039,22	58.439,22	0,00	58.039,22	400,00	58.039,22	0,00	59,00	57.980,22	59,00	0,00
RS	329,40	17.670,48	17.999,88	0,00	17.999,88		17.999,88	0,00	17.999,88	0,00	17.999,88	0,00
CS	729,40	58.039,22	58.768,62							18.058,88	40.709,74	

**1.08 Osservatorio Teramo**

CP	0,00	0,00	0,00	0,00	0,00	0,00	0,00	0,00	0,00	0,00	0,00	0,00
RS	0,00	0,00	0,00	0,00	0,00		0,00	0,00	0,00	0,00	0,00	0,00
CS	0,00	0,00	0,00							0,00	0,00	

Centro di Responsabilità Amministrativa: %

Capitolo Descrizione

Preventivo	Variazioni	Stanziato	Var. su Imp.	Impegnato	Da Impegnare	Assegnato	Da Assegnare	Liquidato	Da Liquidare	Pagato	Da Pagare
1	2	3	4	5	3 + 4 - 5	6	5 - 6	7	6 - 7	8	7 - 8

**USCITE**

**2.12. - Immobilizzazioni immateriali**

**1.09 Osservatorio Capodimonte**

CP	0,00	0,00	0,00	0,00	0,00	0,00	0,00	0,00	0,00	0,00	0,00	0,00
RS	1.851,30	-1.851,30	0,00	0,00	0,00		0,00	0,00	0,00	0,00	0,00	0,00
CS	1.851,30	0,00	1.851,30								0,00	1.851,30

**1.10 Osservatorio Cagliari**

CP	0,00	0,00	0,00	0,00	0,00	0,00	0,00	0,00	0,00	0,00	0,00	0,00
RS	0,00	0,00	0,00	0,00	0,00		0,00	0,00	0,00	0,00	0,00	0,00
CS	0,00	0,00	0,00								0,00	0,00

**1.12 Osservatorio Palermo**

CP	0,00	122.636,81	122.636,81	0,00	86.035,91	36.600,90	86.035,91	0,00	24.912,40	61.123,51	24.912,40	0,00
RS	0,00	0,00	0,00	0,00	0,00		0,00	0,00	0,00	0,00	0,00	0,00
CS	0,00	122.636,81	122.636,81								24.912,40	97.724,41

**1.14 IASF Bologna**

CP	0,00	0,00	0,00	0,00	0,00	0,00	0,00	0,00	0,00	0,00	0,00	0,00
RS	0,00	0,00	0,00	0,00	0,00		0,00	0,00	0,00	0,00	0,00	0,00
CS	0,00	0,00	0,00								0,00	0,00

**1.20 IAPS - Istituto di Astrofisica e Planetologia Spaziali**

CP	0,00	0,00	0,00	0,00	0,00	0,00	0,00	0,00	0,00	0,00	0,00	0,00
RS	5.000,00	-3.900,00	1.100,00	0,00	1.100,00		1.100,00	0,00	1.100,00	0,00	1.100,00	0,00
CS	5.000,00	0,00	5.000,00								1.100,00	3.900,00



Centro di Responsabilità Amministrativa: %

Capitolo Descrizione

Preventivo	Variazioni	Stanziato	Var. su Imp.	Impegnato	Da Impegnare	Assegnato	Da Assegnare	Liquidato	Da Liquidare	Pagato	Da Pagare
1	2	3	4	5	3 + 4 - 5	6	5 - 6	7	6 - 7	8	7 - 8

**USCITE**

**2.12. - Immobilizzazioni immateriali**

**1.20 IAPS - Istituto di Astrofisica e Planetologia Spaziali**

**Totali**

CP	400,00	310.711,67	311.111,67	0,00	144.075,13	167.036,54	144.075,13	0,00	24.971,40	119.103,73	24.971,40	0,00
RS	7.180,70	11.919,18	19.099,88	0,00	19.099,88		19.099,88	0,00	19.099,88	0,00	19.099,88	0,00
CS	7.580,70	310.711,67	318.292,37							44.071,28	274.221,09	

**2.13. - Immobilizzazioni finanziarie**

**0.04. Direzione Scientifica**

CP	200.000,00	0,00	200.000,00	0,00	0,00	200.000,00	0,00	0,00	0,00	0,00	0,00	0,00
RS	0,00	0,00	0,00	0,00	0,00		0,00	0,00	0,00	0,00	0,00	0,00
CS	200.000,00	0,00	200.000,00							0,00	200.000,00	

**1.11 Osservatorio Catania**

CP	0,00	0,00	0,00	0,00	0,00	0,00	0,00	0,00	0,00	0,00	0,00	0,00
RS	0,00	0,00	0,00	0,00	0,00		0,00	0,00	0,00	0,00	0,00	0,00
CS	0,00	0,00	0,00							0,00	0,00	0,00

**1.14 IASF Bologna**

CP	0,00	5.000,00	5.000,00	0,00	0,00	5.000,00	0,00	0,00	0,00	0,00	0,00	0,00
RS	0,00	0,00	0,00	0,00	0,00		0,00	0,00	0,00	0,00	0,00	0,00
CS	0,00	5.000,00	5.000,00							0,00	5.000,00	

Centro di Responsabilità Amministrativa: %

Capitolo Descrizione

Preventivo	Variazioni	Stanziato	Var. su Imp.	Impegnato	Da Impegnare	Assegnato	Da Assegnare	Liquidato	Da Liquidare	Pagato	Da Pagare
1	2	3	4	5	3 + 4 - 5	6	5 - 6	7	6 - 7	8	7 - 8

**USCITE**

**2.13. - Immobilizzazioni finanziarie**

**1.14 IASF Bologna**

**Totali**

CP	200.000,00	5.000,00	205.000,00	0,00	0,00	205.000,00	0,00	0,00	0,00	0,00	0,00	0,00
RS	0,00	0,00	0,00	0,00	0,00		0,00	0,00	0,00	0,00	0,00	0,00
CS	200.000,00	5.000,00	205.000,00							0,00	205.000,00	

**2.14. - Oneri per il personale in quiescenza**

**0.01. Ufficio I - Risorse Umane**

CP	1.510.000,00	3.348.534,93	4.858.534,93	0,00	2.036.257,80	2.822.277,13	2.036.257,80	0,00	2.027.387,72	8.870,08	2.027.387,72	0,00
RS	0,00	22.621,54	22.621,54	0,00	22.621,54		22.621,54	0,00	13,57	22.607,97	13,57	0,00
CS	1.510.000,00	3.348.534,93	4.858.534,93								2.027.401,29	2.831.133,64

**0.02. Ufficio II - Affari Generali e Risorse Economiche**

CP	0,00	0,00	0,00	0,00	0,00	0,00	0,00	0,00	0,00	0,00	0,00	0,00
RS	0,00	0,00	0,00	0,00	0,00		0,00	0,00	0,00	0,00	0,00	0,00
CS	0,00	0,00	0,00								0,00	0,00

**0.04. Direzione Scientifica**

CP	15.258,29	2.452,77	17.711,06	0,00	1.760,38	15.950,68	1.760,38	0,00	0,00	1.760,38	0,00	0,00
RS	34.849,83	1.871,47	36.721,30	0,00	36.721,30		36.721,30	0,00	18.129,60	18.591,70	18.129,60	0,00
CS	50.108,12	2.452,77	52.560,89								18.129,60	34.431,29

**1.01 Osservatorio Astrofisico di Torino**

CP	0,00	14.406,62	14.406,62	0,00	2.250,00	12.156,62	2.250,00	0,00	0,00	2.250,00	0,00	0,00
----	------	-----------	-----------	------	----------	-----------	----------	------	------	----------	------	------

Centro di Responsabilità Amministrativa: %

Capitolo Descrizione

Preventivo	Variazioni	Stanziato	Var. su Imp.	Impegnato	Da Impegnare	Assegnato	Da Assegnare	Liquidato	Da Liquidare	Pagato	Da Pagare
1	2	3	4	5	3 + 4 - 5	6	5 - 6	7	6 - 7	8	7 - 8

**USCITE**

**2.14. - Oneri per il personale in quiescenza**

<b>1.01 Osservatorio Astrofisico di Torino</b>												
RS	26.120,30	-3.208,18	22.912,12	0,00	22.912,12		22.912,12	0,00	21,58	22.890,54	21,58	0,00
CS	26.120,30	14.406,62	40.526,92								21,58	40.505,34
<b>1.02 Osservatorio Brera</b>												
CP	20.000,00	21.400,00	41.400,00	0,00	0,00	41.400,00	0,00	0,00	0,00	0,00	0,00	0,00
RS	838,39	-838,39	0,00	0,00	0,00		0,00	0,00	0,00	0,00	0,00	0,00
CS	20.838,39	21.400,00	42.238,39								0,00	42.238,39
<b>1.03 Osservatorio Padova</b>												
CP	17.500,00	-3.158,86	14.341,14	0,00	2.753,63	11.587,51	2.753,63	0,00	0,00	2.753,63	0,00	0,00
RS	17.242,78	279,22	17.522,00	0,00	17.522,00		17.522,00	0,00	25,36	17.496,64	25,36	0,00
CS	34.742,78	-3.158,86	31.583,92								25,36	31.558,56
<b>1.04 Osservatorio Trieste</b>												
CP	0,00	2.900,00	2.900,00	0,00	2.900,00	0,00	2.900,00	0,00	0,00	2.900,00	0,00	0,00
RS	14.369,35	77,94	14.447,29	0,00	14.447,29		14.447,29	0,00	2,24	14.445,05	2,24	0,00
CS	14.369,35	2.900,00	17.269,35								2,24	17.267,11
<b>1.05 Osservatorio Bologna</b>												
CP	13.419,00	9.478,27	22.897,27	0,00	0,00	22.897,27	0,00	0,00	0,00	0,00	0,00	0,00
RS	0,00	0,00	0,00	0,00	0,00		0,00	0,00	0,00	0,00	0,00	0,00
CS	13.419,00	9.478,27	22.897,27								0,00	22.897,27
<b>1.06 Osservatorio Roma</b>												
CP	70.177,15	70.450,00	140.627,15	0,00	6.000,00	134.627,15	6.000,00	0,00	6.000,00	0,00	6.000,00	0,00

Centro di Responsabilità Amministrativa: %

Capitolo Descrizione

Preventivo	Variazioni	Stanziato	Var. su Imp.	Impegnato	Da Impegnare	Assegnato	Da Assegnare	Liquidato	Da Liquidare	Pagato	Da Pagare
1	2	3	4	5	3 + 4 - 5	6	5 - 6	7	6 - 7	8	7 - 8

**USCITE**

**2.14. - Oneri per il personale in quiescenza**

<b>1.06 Osservatorio Roma</b>												
RS	43.113,85	34.986,47	78.100,32	-42.785,28	35.315,04		35.315,04	0,00	35.315,04	0,00	35.315,04	0,00
CS	113.291,00	70.450,00	183.741,00								41.315,04	142.425,96
<b>1.07 Osservatorio Arcetri</b>												
CP	2.358,00	4.957,72	7.315,72	0,00	4.957,72	2.358,00	4.957,72	0,00	1.093,34	3.864,38	1.093,34	0,00
RS	23.109,55	-70,54	23.039,01	-2.656,72	20.382,29		20.382,29	0,00	20.382,29	0,00	20.382,29	0,00
CS	25.467,55	4.957,72	30.425,27								21.475,63	8.949,64
<b>1.08 Osservatorio Teramo</b>												
CP	5.612,68	10.861,00	16.473,68	0,00	16.473,68	0,00	16.473,68	0,00	6.615,21	9.858,47	6.615,21	0,00
RS	0,00	6.045,00	6.045,00	0,00	6.045,00		6.045,00	0,00	3,85	6.041,15	3,85	0,00
CS	5.612,68	10.861,00	16.473,68								6.619,06	9.854,62
<b>1.09 Osservatorio Capodimonte</b>												
CP	3.000,00	13.167,39	16.167,39	0,00	11.214,97	4.952,42	11.214,97	0,00	3.198,60	8.016,37	3.198,60	0,00
RS	38.771,65	-10.283,38	28.488,27	0,00	28.488,27		28.488,27	0,00	25,44	28.462,83	25,44	0,00
CS	41.771,65	13.167,39	54.939,04								3.224,04	51.715,00
<b>1.10 Osservatorio Cagliari</b>												
CP	3.500,00	7.000,00	10.500,00	0,00	0,00	10.500,00	0,00	0,00	0,00	0,00	0,00	0,00
RS	8.300,00	0,00	8.300,00	-11,79	8.288,21		8.288,21	0,00	4.788,21	3.500,00	4.788,21	0,00
CS	11.800,00	7.000,00	18.800,00								4.788,21	14.011,79
<b>1.11 Osservatorio Catania</b>												
CP	0,00	1.482,03	1.482,03	0,00	1.482,03	0,00	1.482,03	0,00	0,00	1.482,03	0,00	0,00



Centro di Responsabilità Amministrativa: %

Capitolo Descrizione

Preventivo	Variazioni	Stanziato	Var. su Imp.	Impegnato	Da Impegnare	Assegnato	Da Assegnare	Liquidato	Da Liquidare	Pagato	Da Pagare
1	2	3	4	5	3 + 4 - 5	6	5 - 6	7	6 - 7	8	7 - 8

**USCITE**

**2.14. - Oneri per il personale in quiescenza**

**1.11 Osservatorio Catania**

RS	6.011,94	1.300,00	7.311,94	0,00	7.311,94		7.311,94	0,00	3,85	7.308,09	3,85	0,00
CS	6.011,94	1.482,03	7.493,97								3,85	7.490,12

**1.12 Osservatorio Palermo**

CP	0,00	0,00	0,00	0,00	0,00	0,00	0,00	0,00	0,00	0,00	0,00	0,00
RS	0,00	0,00	0,00	0,00	0,00		0,00	0,00	0,00	0,00	0,00	0,00
CS	0,00	0,00	0,00								0,00	0,00

**1.14 IASF Bologna**

CP	21.874,00	10.974,51	32.848,51	0,00	14.877,76	17.970,75	14.877,76	0,00	1.576,76	13.301,00	1.576,76	0,00
RS	46.732,80	-11.004,19	35.728,61	-1.935,49	33.793,12		33.793,12	0,00	15.943,65	17.849,47	15.943,65	0,00
CS	68.606,80	10.974,51	79.581,31								17.520,41	62.060,90

**1.15 IASF Milano**

CP	3.871,50	32.055,13	35.926,63	0,00	14,39	35.912,24	14,39	0,00	14,39	0,00	14,39	0,00
RS	40.203,31	-29.584,37	10.618,94	-480,83	10.138,11		10.138,11	0,00	10.138,11	0,00	10.138,11	0,00
CS	44.074,81	32.055,13	76.129,94								10.152,50	65.977,44

**1.19. IRA**

CP	2.500,00	15.007,50	17.507,50	0,00	15.007,50	2.500,00	15.007,50	0,00	0,00	15.007,50	0,00	0,00
RS	38.686,14	2.000,00	40.686,14	0,00	40.686,14		40.686,14	0,00	1,87	40.684,27	1,87	0,00
CS	41.186,14	15.007,50	56.193,64								1,87	56.191,77

**1.20 IAPS - Istituto di Astrofisica e Planetologia Spaziali**

CP	42.958,00	88.094,72	131.052,72	0,00	99.809,68	31.243,04	99.809,68	0,00	21.697,78	78.111,90	21.697,78	0,00
----	-----------	-----------	------------	------	-----------	-----------	-----------	------	-----------	-----------	-----------	------

Centro di Responsabilità Amministrativa: %

Capitolo Descrizione

Preventivo	Variazioni	Stanziato	Var. su Imp.	Impegnato	Da Impegnare	Assegnato	Da Assegnare	Liquidato	Da Liquidare	Pagato	Da Pagare
1	2	3	4	5	3 + 4 - 5	6	5 - 6	7	6 - 7	8	7 - 8

**USCITE**

**2.14. - Oneri per il personale in quiescenza**

**1.20 IAPS - Istituto di Astrofisica e Planetologia Spaziali**

RS	288.200,00	66.310,99	354.510,99	-25.506,47	329.004,52		329.004,52	0,00	188.016,58	140.987,94	188.016,58	0,00
CS	331.158,00	88.094,72	419.252,72								209.714,36	209.538,36

**Totali**

CP	1.732.028,62	3.650.063,73	5.382.092,35	0,00	2.215.759,54	3.166.332,81	2.215.759,54	0,00	2.067.583,80	148.175,74	2.067.583,80	0,00
RS	626.549,89	80.503,58	707.053,47	-73.376,58	633.676,89		633.676,89	0,00	292.811,24	340.865,65	292.811,24	0,00
CS	2.358.578,51	3.650.063,73	6.008.642,24								2.360.395,04	3.648.247,20

**2.16. - Rimborso mutui e prestiti (quote capitale)**

**0.02. Ufficio II - Affari Generali e Risorse Economiche**

CP	154.009,70	0,00	154.009,70	0,00	154.009,69	0,01	154.009,69	0,00	154.009,69	0,00	154.009,69	0,00
RS	0,00	0,00	0,00	0,00	0,00		0,00	0,00	0,00	0,00	0,00	0,00
CS	154.009,70	0,00	154.009,70								154.009,69	0,01

**Totali**

CP	154.009,70	0,00	154.009,70	0,00	154.009,69	0,01	154.009,69	0,00	154.009,69	0,00	154.009,69	0,00
RS	0,00	0,00	0,00	0,00	0,00		0,00	0,00	0,00	0,00	0,00	0,00
CS	154.009,70	0,00	154.009,70								154.009,69	0,01

Centro di Responsabilità Amministrativa: %

Capitolo Descrizione

Preventivo	Variazioni	Stanziato	Var. su Imp.	Impegnato	Da Impegnare	Assegnato	Da Assegnare	Liquidato	Da Liquidare	Pagato	Da Pagare
1	2	3	4	5	3 + 4 - 5	6	5 - 6	7	6 - 7	8	7 - 8

**USCITE**

**TOTALI GENERALI**

CP	141.809.002,25	70.163.252,66	211.972.254,91	0,00	117.618.908,64	94.353.346,27	117.618.908,64	0,00	106.185.579,78	11.433.328,86	103.489.537,43	2.696.042,35
RS	15.284.889,10	5.969.924,93	21.254.814,03	-782.264,54	20.472.549,49		20.472.549,49	0,00	15.883.493,00	4.589.056,49	15.376.962,17	506.530,83
CS	157.093.891,35	70.155.252,66	227.249.144,01								118.866.499,60	108.382.644,41

CONSUNTIVO 2014 PER CAPITOLI - ENTRATE									
Capitolo	Descrizione	Prev. Iniziale	Variazioni	Prev. Definitiva	Accertamenti	Emesso (Comp. 2014)	Disponibile	%accert.	%emesso
1.01.01.	Contributo di funzionamento MUR	79.564.633,00	797.614,00	80.362.247,00	80.362.247,00	79.561.633,00	0,00	100,00	99,00
1.01.02.	Altri Finanziamenti MUR	0,00	37.821.346,61	37.821.346,61	37.821.346,61	30.217.811,61	0,00	100,00	79,90
1.01.03.	Finanziamenti Altri Ministeri	0,00	25.000,00	25.000,00	25.000,00	0,00	0,00	100,00	0,00
1.01.04.	ASI	1.640.870,95	6.633.165,56	8.274.036,51	8.170.067,51	6.868.979,51	103.969,00	98,74	83,02
1.01.05.	CNR	0,00	129.800,00	129.800,00	129.800,00	129.800,00	0,00	100,00	100,00
1.01.06.	U.E.	44.400,00	2.140.943,46	2.185.343,46	2.185.343,46	2.120.419,18	0,00	100,00	97,03
1.01.07.	Organismi Internazionali	0,00	496.346,12	496.346,12	496.346,12	478.346,12	0,00	100,00	96,37
1.01.08.	Altri Enti Pubblici	370.241,00	1.100.713,12	1.470.954,12	1.470.954,12	957.210,45	0,00	100,00	65,07
1.01.09.	Enti Privati	0,00	278.489,00	278.489,00	278.489,00	214.987,00	0,00	100,00	77,20
1.01.10.	Enti Territoriali	0,00	596.064,50	596.064,50	596.064,50	215.639,00	0,00	100,00	36,18
1.01.12.	ASI per progetti partecipati	770.140,05	593.147,97	1.363.288,02	1.363.288,02	1.353.112,02	0,00	100,00	99,25
1.01.13.	UE per progetti partecipati	0,00	334.999,45	334.999,45	334.999,45	334.999,45	0,00	100,00	100,00
<b>1.01.</b>	<b>TOTALE Trasferimenti Correnti</b>	<b>82.390.285,00</b>	<b>50.947.629,79</b>	<b>133.337.914,79</b>	<b>133.233.945,79</b>	<b>122.452.937,34</b>	<b>103.969,00</b>	<b>99,92</b>	<b>91,84</b>
1.02.02.	Ricerche e servizi commissionati da organismi internazionali	0,00	7.000,00	7.000,00	7.000,00	0,00	0,00	100,00	0,00
1.02.04.	Ricerche e servizi commissionati da altri enti pubblici	0,00	5.900,00	5.900,00	5.900,00	5.900,00	0,00	100,00	100,00
1.02.05.	Prestazioni di servizi e vendita di pubblicazioni e altri beni a terzi	0,00	467.947,71	467.947,71	467.947,71	251.846,07	0,00	100,00	53,82
<b>1.02.</b>	<b>TOTALE Proventi derivanti da prestazioni di servizi e vendita di prodotti</b>	<b>0,00</b>	<b>480.847,71</b>	<b>480.847,71</b>	<b>480.847,71</b>	<b>257.746,07</b>	<b>0,00</b>	<b>100,00</b>	<b>53,60</b>
1.03.02.	Altre entrate, restituzione, recuperi e rimborsi diversi	3.000,00	583.290,27	586.290,27	586.290,27	579.745,01	0,00	100,00	98,88
<b>1.03.</b>	<b>TOTALE Altre Entrate e poste correttive di uscite correnti</b>	<b>3.000,00</b>	<b>583.290,27</b>	<b>586.290,27</b>	<b>586.290,27</b>	<b>579.745,01</b>	<b>0,00</b>	<b>100,00</b>	<b>98,88</b>
1.04.02.	Affitto di immobili e proventi per uso di locali	0,00	309,87	309,87	309,87	309,87	0,00	100,00	100,00
<b>1.04.</b>	<b>TOTALE Redditi e proventi patrimoniali</b>	<b>0,00</b>	<b>309,87</b>	<b>309,87</b>	<b>309,87</b>	<b>309,87</b>	<b>0,00</b>	<b>100,00</b>	<b>100,00</b>
<b>1.</b>	<b>TOTALE Entrate Correnti</b>	<b>82.393.285,00</b>	<b>52.012.077,64</b>	<b>134.405.362,64</b>	<b>134.301.393,64</b>	<b>123.290.738,29</b>	<b>103.969,00</b>	<b>99,92</b>	<b>91,73</b>
2.05.04.	CNR	0,00	564.930,07	564.930,07	564.930,07	433.617,93	0,00	100,00	76,76
2.05.10.	INPS (ex INPDAP)	0,00	68.088,46	68.088,46	68.088,46	68.088,46	0,00	100,00	100,00
<b>2.05.</b>	<b>TOTALE Trasferimenti in conto capitale</b>	<b>0,00</b>	<b>633.018,53</b>	<b>633.018,53</b>	<b>633.018,53</b>	<b>501.706,39</b>	<b>0,00</b>	<b>100,00</b>	<b>79,26</b>
<b>2.06.</b>	<b>TOTALE Alienazione di Beni Patrimoniali e riscossione di crediti</b>	<b>0,00</b>	<b>0,00</b>	<b>0,00</b>	<b>0,00</b>	<b>0,00</b>	<b>0,00</b>	<b>0,00</b>	<b>0,00</b>
<b>2.07.</b>	<b>TOTALE Ricorso al mercato</b>	<b>0,00</b>	<b>0,00</b>	<b>0,00</b>	<b>0,00</b>	<b>0,00</b>	<b>0,00</b>	<b>0,00</b>	<b>0,00</b>
<b>2.08.</b>	<b>TOTALE Realizzo di valori mobiliari</b>	<b>0,00</b>	<b>0,00</b>	<b>0,00</b>	<b>0,00</b>	<b>0,00</b>	<b>0,00</b>	<b>0,00</b>	<b>0,00</b>
<b>2.</b>	<b>TOTALE Entrate In Conto Capitale</b>	<b>0,00</b>	<b>633.018,53</b>	<b>633.018,53</b>	<b>633.018,53</b>	<b>501.706,39</b>	<b>0,00</b>	<b>100,00</b>	<b>79,26</b>
3.09.01.	Ritenute Erariali	16.200.000,00	-3.668.760,76	12.531.239,24	12.531.239,24	12.526.301,74	0,00	100,00	99,96
3.09.02.	Ritenute Previdenziali e Assistenziali	6.895.000,00	-43.850,43	6.851.149,57	6.851.149,57	6.830.836,95	0,00	100,00	99,70
3.09.03.	Trattenute extra erariali	300.000,00	228.706,48	528.706,48	528.706,48	528.706,48	0,00	100,00	100,00
3.09.05.	Gestione Fondo Economale	452.500,00	-300.778,24	151.721,76	151.721,76	151.721,45	0,00	100,00	100,00
3.09.06.	Erario c/lva commerciale	360.000,00	-285.323,49	74.676,51	74.676,51	32.827,77	0,00	100,00	43,96
3.09.07.	Anticipazioni diverse	2.125.000,00	-530.787,21	1.594.212,79	1.594.212,79	1.359.994,58	0,00	100,00	85,31
3.09.08.	Partite in C/sospeso	2.000.000,00	3.183.584,08	5.183.584,08	5.183.584,08	5.183.176,85	0,00	100,00	99,99
3.09.10.	Erario c/IVA extra-UE	95.000,00	-63.232,98	31.767,02	31.767,02	31.767,02	0,00	100,00	100,00
<b>3.09.</b>	<b>TOTALE Partite di Giro</b>	<b>28.427.500,00</b>	<b>-1.480.442,55</b>	<b>26.947.057,45</b>	<b>26.947.057,45</b>	<b>26.645.332,84</b>	<b>0,00</b>	<b>100,00</b>	<b>98,88</b>
<b>3.</b>	<b>TOTALE Partite Di Giro</b>	<b>28.427.500,00</b>	<b>-1.480.442,55</b>	<b>26.947.057,45</b>	<b>26.947.057,45</b>	<b>26.645.332,84</b>	<b>0,00</b>	<b>100,00</b>	<b>98,88</b>
<b>TOTALE GENERALE</b>		<b>110.820.785,00</b>	<b>51.164.653,62</b>	<b>161.985.438,62</b>	<b>161.881.469,62</b>	<b>150.437.777,52</b>	<b>103.969,00</b>	<b>99,94</b>	<b>92,87</b>



**CONSUNTIVO 2014 PER CAPITOLI - USCITE**

Capitolo	Descrizione	Prev. Iniziale	Variazioni	Prev. Definitiva	Impegni	Emesso (Comp. 2014)	Disponibile	%accert.	%emesso
1.01.01.	Indennità, rimborsi e gettoni di presenza per il Presidente ed il Consiglio di amministrazione	240.000,00	5.996,87	245.996,87	245.597,20	241.712,99	399,67	99,84	98,26
1.01.02.	Indennità e rimborsi per il Collegio dei Revisori	70.000,00	-14.000,00	56.000,00	49.561,72	31.567,90	6.438,28	88,50	56,37
1.01.03.	Rimborsi e gettoni di presenza per il Consiglio Scientifico	30.000,00	-16.500,00	13.500,00	6.107,52	4.165,53	7.392,48	45,24	30,86
<b>1.01.</b>	<b>TOTALE Spese per gli organi dell'ente</b>	<b>340.000,00</b>	<b>-24.503,13</b>	<b>315.496,87</b>	<b>301.266,44</b>	<b>277.446,42</b>	<b>14.230,43</b>	<b>95,49</b>	<b>87,94</b>
1.02.01.	Compensi, indennità e rimborsi al Direttore Scientifico	210.000,00	-11.132,65	198.867,35	152.567,91	146.836,85	46.299,44	76,72	73,84
1.02.02.	Indennità di carica e rimborsi dei Direttori delle strutture e centri di ricerca	300.000,00	-5.479,09	294.520,91	289.839,64	289.378,54	4.681,27	98,41	98,25
1.02.04.	Compensi e rimborsi per l'Organismo Indipendente di Valutazione	29.000,00	7.290,00	36.290,00	34.285,60	34.285,60	2.004,40	94,48	94,48
1.02.05.	Compensi e rimborsi per Commissioni di concorso	50.000,00	-2.089,07	47.910,93	31.552,15	27.493,63	16.358,78	65,86	57,38
1.02.06.	Compensi e Rimborsi per Commissioni diverse	43.000,00	10.684,86	53.684,86	46.812,70	12.350,35	6.872,16	87,20	23,01
1.02.07.	Rimborsi ai componenti del Gruppo di raccordo e al Collegio dei Direttori di struttura	15.000,00	-7.290,00	7.710,00	0,00	0,00	7.710,00	0,00	0,00
<b>1.02.</b>	<b>TOTALE Spese per le commissioni e organismi dell'ente</b>	<b>647.000,00</b>	<b>-8.015,95</b>	<b>638.984,05</b>	<b>555.058,00</b>	<b>510.344,97</b>	<b>83.926,05</b>	<b>86,87</b>	<b>79,87</b>
1.03.01.	Stipendi e assegni fissi per il personale dirigente	110.000,00	35.182,56	145.182,56	121.710,55	121.710,55	23.472,01	83,83	83,83
1.03.02.	Stipendi ed assegni fissi per il personale astronomico non contrattualizzato	12.000.000,00	-20.000,00	11.980.000,00	11.776.858,30	11.776.858,30	203.141,70	98,30	98,30
1.03.03.	Stipendi ed assegni fissi per il personale a tempo indeterminato	26.000.000,00	836.446,32	26.836.446,32	25.170.534,91	25.153.501,98	1.665.911,41	93,79	93,73
1.03.04.	Stipendi ed assegni fissi per il personale a tempo determinato	2.360.074,14	3.320.097,53	5.680.171,67	2.598.776,31	1.773.762,97	3.081.395,36	45,75	31,23
1.03.05.	Fondo per il trattamento accessorio Direttore Generale e Direttore Scientifico	110.000,00	0,00	110.000,00	100.302,90	100.302,90	9.697,10	91,18	91,18
1.03.06.	Trattamento accessorio personale livelli I - III	1.528.411,89	1.135.737,89	2.664.149,78	1.067.237,56	1.011.880,17	1.596.912,22	40,06	37,98
1.03.08.	Fondo per il trattamento accessorio personale livelli IV - VIII	4.816.530,12	2.570.733,60	7.387.263,72	4.797.796,93	4.758.838,16	2.589.466,79	64,95	64,42
1.03.10.	Indennità non gravanti su fondo accessorio	200.000,00	-98.729,77	101.270,23	1.270,23	1.021,58	100.000,00	1,25	1,01
1.03.12.	Corsi di formazione professionale ed aggiornamento del personale	472.653,28	64.478,75	537.132,03	187.196,12	118.448,16	349.935,91	34,85	22,05
1.03.14.	Mensa e buoni pasto	759.617,89	329.909,35	1.089.527,24	1.029.093,81	758.383,88	60.433,43	94,45	69,61
1.03.15.	Sussidi	424.822,00	154.579,88	579.401,88	98.165,53	71.030,37	481.236,35	16,94	12,26
1.03.16.	Imposte, oneri previdenziali e assistenziali a carico dell'ente	16.559.242,48	2.464.596,78	19.023.839,26	15.594.057,23	13.158.039,56	3.429.782,03	81,97	69,17
1.03.18.	Fondo per assunzioni e stabilizzazioni	200.000,00	-200.000,00	0,00	0,00	0,00	0,00	0,00	0,00
1.03.19.	Equo premio per attività inventiva	5.700,00	0,00	5.700,00	0,00	0,00	5.700,00	0,00	0,00
1.03.22.	Oneri per personale in prestito (comando, fuori ruolo, altro)	300.000,00	-150.000,00	150.000,00	120.986,98	7.043,15	29.013,02	80,66	4,70
<b>1.03.</b>	<b>TOTALE Spese per il personale in servizio</b>	<b>65.847.051,80</b>	<b>10.443.032,89</b>	<b>76.290.084,69</b>	<b>62.663.987,36</b>	<b>58.810.821,73</b>	<b>13.626.097,33</b>	<b>82,14</b>	<b>77,09</b>
1.04.01.	Acquisto riviste, periodici e manuali	34.120,00	-3.939,76	30.180,24	28.789,08	26.578,44	1.391,16	95,39	88,07
1.04.02.	Materiale di consumo	483.487,54	-78.009,80	405.477,74	379.398,83	293.372,82	26.078,91	93,57	72,35
1.04.03.	Spese postali e telegrafiche	31.412,18	-8.211,78	23.200,40	16.470,82	16.289,64	6.729,58	70,99	70,21
1.04.04.	Spese telefoniche e canoni di trasmissione dati	248.035,73	-31.317,34	216.718,39	193.683,16	127.102,71	23.035,23	89,37	58,65
1.04.05.	Energia elettrica, acqua, gas e riscaldamento	4.631.770,90	-586.214,57	4.045.556,33	2.731.168,48	998.661,90	1.314.387,85	67,51	24,69
1.04.06.	Canoni software	434.904,40	170.104,54	605.008,94	495.977,16	359.106,12	109.031,78	81,98	59,36
1.04.07.	Mezzi di trasporto: manutenzione, esercizio, noleggio	39.735,66	-5.348,80	34.386,86	33.806,09	24.517,89	580,77	98,31	71,30
1.04.08.	Noleggio apparecchiature	109.500,00	-30.312,95	79.187,05	78.730,85	53.956,79	456,20	99,42	68,14
1.04.09.	Canoni di locazione immobili	483.300,00	-1.878,45	481.421,55	462.385,82	454.601,78	19.035,73	96,05	94,43
1.04.10.	Assicurazioni	212.147,00	18.699,33	230.846,33	229.694,33	224.541,33	1.152,00	99,50	97,27
1.04.11.	Spese di rappresentanza	236,07	0,00	236,07	25,10	25,10	210,97	10,63	10,63
1.04.12.	Spese legali	30.500,00	-4.060,00	26.440,00	23.508,42	22.680,10	2.931,58	88,91	85,78
1.04.14.	Onorari e compensi incarichi di consulenza e collaborazione	73.000,00	-21.287,50	51.712,50	50.806,25	50.806,25	906,25	98,25	98,25
1.04.15.	Manutenzione ordinaria immobili	2.837.293,34	-1.733.850,12	1.103.443,22	432.708,80	270.260,44	670.734,42	39,21	24,49
1.04.16.	Manutenzione ordinaria mobili ed arredi	3.000,00	653,00	3.653,00	3.653,00	3.653,00	0,00	100,00	100,00
1.04.17.	Manutenzione ordinaria attrezzature tecniche, macchine e impianti	516.356,94	197.626,26	713.983,20	691.650,88	353.427,30	22.332,02	96,87	49,50
1.04.18.	Giardinaggio	138.900,00	-37.198,83	101.701,17	99.284,49	69.093,61	2.416,68	97,62	67,94
1.04.19.	Trasporti, traslochi e facchinaggi	61.025,10	-9.899,13	51.125,97	46.064,21	36.917,06	5.061,76	90,10	72,21
1.04.20.	Vigilanza	173.087,00	194.143,52	367.230,52	361.330,36	95.646,54	5.900,16	98,39	26,05
1.04.21.	Pulizia	734.342,52	141.943,57	876.286,09	873.068,30	443.397,15	3.217,79	99,63	50,60
1.04.22.	Spese per servizi di prevenzione e sicurezza	247.773,16	-42.509,15	205.264,01	178.959,70	89.239,85	26.304,31	87,19	43,48
1.04.23.	Spese per visite mediche per la sicurezza sul lavoro	54.650,00	-12.457,23	42.192,77	42.038,71	9.475,75	154,06	99,63	22,46
1.04.24.	Missioni del personale	21.713,96	5.168,35	26.882,31	15.863,63	7.670,44	11.018,68	59,01	28,53
1.04.26.	Accantonamenti per obblighi di legge	361.713,96	0,00	361.713,96	358.594,86	358.594,86	3.119,10	99,14	99,14
1.04.27.	Spese per visite mediche di controllo assenze per malattia	500,00	7.523,18	8.023,18	7.193,41	6.522,28	829,77	89,66	81,29
1.04.28.	Spese per somministrazione di lavoro	135.000,00	17.756,68	152.756,68	145.526,44	124.506,29	7.230,24	95,27	81,51
1.04.29.	Altri servizi di terzi	746.831,35	183.819,34	930.650,69	591.481,79	216.448,08	339.168,90	63,56	23,26
1.04.30.	Manutenzioni ordinarie su beni di terzi	0,00	4.292.379,16	4.292.379,16	241.303,12	122.564,88	4.051.076,04	5,62	2,86
<b>1.04.</b>	<b>TOTALE Spese per acquisizione di beni di consumo e servizi</b>	<b>12.844.336,81</b>	<b>2.623.321,52</b>	<b>15.467.658,33</b>	<b>8.813.166,09</b>	<b>4.859.658,40</b>	<b>6.654.492,24</b>	<b>56,98</b>	<b>31,42</b>
1.05.01.	Missioni per la ricerca scientifica	6.586.160,29	3.603.301,35	10.189.461,64	4.314.433,66	3.746.173,76	5.875.027,98	42,34	36,77
1.05.02.	Materiale di consumo per la ricerca scientifica	3.600.434,66	1.597.870,13	5.198.304,79	1.922.307,87	1.317.508,80	3.275.996,92	36,98	25,34
1.05.03.	Manutenz. ordinaria attrezz. Scientifiche	282.400,00	433.645,72	716.045,72	520.044,35	273.713,09	196.001,37	72,63	38,23
1.05.04.	Realizzazione, stampa, diffusione e spedizione di pubblicazioni	137.005,47	124.374,24	261.379,71	89.607,75	79.375,38	171.771,96	34,28	30,37
1.05.05.	Organizzazione convegni, mostre e stampa di atti	141.202,71	313.653,07	454.855,78	205.716,19	190.495,25	249.139,59	45,23	41,88

1.05.06.	Comunicazione e Divulgazione	833.966,16	398.143,56	1.232.109,72	356.979,87	251.379,42	875.129,85	28,97	20,40
1.05.07.	Deposito, mantenimento e tutela dei brevetti	20.000,00	3.000,00	23.000,00	4.511,63	3.415,17	18.488,37	19,62	14,85
1.05.08.	Borse di studio, assegni di ricerca e finanziamento di dottorati	14.149.082,07	19.384.650,87	33.533.732,94	10.778.254,30	10.632.818,35	22.755.478,64	32,14	31,71
1.05.09.	Contratti di collaborazione coordinata e continuativa e a progetto	492.502,35	740.460,67	1.232.963,02	377.020,84	377.020,61	855.942,18	30,58	30,58
1.05.10.	Spese per contratti d'opera e altre prestazioni professionali	728.745,69	-208.424,99	520.320,70	363.708,41	153.740,80	156.612,29	69,90	29,55
1.05.11.	Acquisto materiale bibliografico	400.000,00	381.807,98	781.807,98	613.415,71	385.732,15	168.392,27	78,46	49,34
1.05.12.	Scuole ed attività formative	59.552,39	-4.450,04	55.102,35	20.348,80	15.108,95	34.753,55	36,93	27,42
1.05.13.	Energia grandi attrezzature scientifiche	449.885,80	92.640,30	542.526,10	501.502,28	347.306,18	41.023,82	92,44	64,02
1.05.14.	Riunioni tecnico-scientifiche	396.825,46	-21.185,14	375.640,32	228.882,22	209.408,58	146.758,10	60,93	55,75
1.05.15.	Spese tecniche di laboratorio	431.000,00	33.319,35	464.319,35	206.934,64	97.072,49	257.384,71	44,57	20,91
1.05.16.	Macchine di laboratorio	0,00	4.400,00	4.400,00	0,00	0,00	4.400,00	0,00	0,00
1.05.17.	Trasporti di attrezzature, strumenti e sistemi scientifici	12.200,00	9.989,06	22.189,06	21.868,94	19.641,08	320,12	98,56	88,52
1.05.18.	Altre spese di servizi per la ricerca scientifica	1.721.880,31	11.085.015,38	12.806.895,69	1.523.583,69	1.100.382,07	11.283.312,00	11,90	8,59
1.05.19.	Mezzi di trasporto per la ricerca scientifica	28.855,73	8.410,02	37.265,75	30.198,35	21.843,87	7.067,40	81,04	58,62
1.05.20.	Manutenzioni ordinarie su beni di terzi per la ricerca scientifica	0,00	30.000,00	30.000,00	16.251,50	15.434,10	13.748,50	54,17	51,45
1.05.21.	Manutenzione ordinaria grandi attrezzature scientifiche	0,00	43.920,00	43.920,00	43.920,00	43.920,00	0,00	100,00	100,00
<b>1.05.</b>	<b>TOTALE Spese per la ricerca</b>	<b>30.471.699,09</b>	<b>38.054.541,53</b>	<b>68.526.240,62</b>	<b>22.139.491,00</b>	<b>19.281.490,10</b>	<b>46.386.749,62</b>	<b>32,31</b>	<b>28,14</b>
1.06.01.	Finanziamento di progetti di ricerca	11.168.939,65	1.902.516,91	13.071.456,56	5.514.406,33	5.495.427,03	7.557.050,23	42,19	42,04
1.06.02.	Accordi e Convenzioni con istituzioni scientifiche nazionali ed internazionali	5.002.747,00	3.869.807,78	8.872.554,78	5.723.489,74	4.989.833,53	3.149.065,04	64,51	56,24
1.06.03.	Trasferimenti per progetti di ricerca partecipati	770.140,05	3.290.375,71	4.060.515,76	3.772.902,52	3.687.480,52	287.613,24	92,92	90,81
<b>1.06.</b>	<b>TOTALE Trasferimenti passivi</b>	<b>16.941.826,70</b>	<b>9.062.700,40</b>	<b>26.004.527,10</b>	<b>15.010.798,59</b>	<b>14.172.741,08</b>	<b>10.993.728,51</b>	<b>57,72</b>	<b>54,50</b>
1.07.01.	Imposte sul reddito	15.000,00	0,00	15.000,00	6.582,62	6.582,62	8.417,38	43,88	43,88
1.07.02.	Tasse, tributi vari	144.200,00	39.038,80	183.238,80	175.097,66	141.872,83	8.141,14	95,56	77,43
<b>1.07.</b>	<b>TOTALE Oneri tributari</b>	<b>159.200,00</b>	<b>39.038,80</b>	<b>198.238,80</b>	<b>181.680,28</b>	<b>148.455,45</b>	<b>16.558,52</b>	<b>91,65</b>	<b>74,89</b>
1.08.01.	Interessi passivi su mutui, prestiti, anticipazioni di cassa ed oneri accessori	198.356,57	2.265,91	200.622,48	195.348,00	195.348,00	5.274,48	97,37	97,37
<b>1.08.</b>	<b>TOTALE Oneri finanziari</b>	<b>198.356,57</b>	<b>2.265,91</b>	<b>200.622,48</b>	<b>195.348,00</b>	<b>195.348,00</b>	<b>5.274,48</b>	<b>97,37</b>	<b>97,37</b>
<b>1.</b>	<b>TOTALE Uscite correnti</b>	<b>127.449.470,97</b>	<b>60.192.381,97</b>	<b>187.641.852,94</b>	<b>109.860.795,76</b>	<b>98.256.306,15</b>	<b>77.781.057,18</b>	<b>58,55</b>	<b>52,36</b>
2.09.01.	Impianti e attrezzature	503.642,42	729.008,28	1.232.650,70	930.883,08	496.257,79	301.767,62	75,52	40,26
2.09.02.	Manutenzione straordinaria impianti e attrezzature	897.246,00	-86.008,00	811.238,00	30.484,22	17.149,62	780.753,78	3,76	2,11
2.09.03.	Mobili ed arredi	8.294,00	49.042,20	57.336,20	16.590,48	5.404,60	40.745,72	28,94	9,43
2.09.04.	Manutenzione straordinaria mobili e arredi	5.000,00	-5.000,00	0,00	0,00	0,00	0,00	0,00	0,00
2.09.05.	Automezzi	0,00	100.000,00	100.000,00	100.000,00	0,00	0,00	100,00	0,00
<b>2.09.</b>	<b>TOTALE Acquisizione di beni di uso durevole</b>	<b>1.414.182,42</b>	<b>787.042,48</b>	<b>2.201.224,90</b>	<b>1.077.957,78</b>	<b>518.812,01</b>	<b>1.123.267,12</b>	<b>48,97</b>	<b>23,57</b>
2.10.01.	Attrezzature scientifiche	5.673.220,27	5.534.480,66	11.207.700,93	3.532.441,13	2.112.323,35	7.675.259,80	31,52	18,85
2.10.02.	Materiale bibliografico	314.500,00	-17.029,62	297.470,38	117.761,30	81.511,02	179.709,08	39,59	27,40
2.10.03.	Manutenzione straordinaria attrezzature scientifiche	0,00	53.999,20	53.999,20	48.376,31	48.376,31	5.622,89	89,59	89,59
2.10.04.	Attività museali	11.000,00	-3.111,30	7.888,70	6.888,70	4.254,14	1.000,00	87,32	53,93
<b>2.10.</b>	<b>TOTALE Spese per la ricerca scientifica</b>	<b>5.998.720,27</b>	<b>5.568.338,94</b>	<b>11.567.059,21</b>	<b>3.705.467,44</b>	<b>2.246.464,82</b>	<b>7.861.591,77</b>	<b>32,03</b>	<b>19,42</b>
2.11.01.	Immobili	3.585.465,44	-320.217,60	3.265.247,84	4.782,40	4.782,40	3.260.465,44	0,15	0,15
2.11.02.	Manutenzione straordinaria beni immobili	1.274.724,83	-30.068,53	1.244.656,30	456.060,90	216.607,16	788.595,40	36,64	17,40
<b>2.11.</b>	<b>TOTALE Spese per beni immobili</b>	<b>4.860.190,27</b>	<b>-350.286,13</b>	<b>4.509.904,14</b>	<b>460.843,30</b>	<b>221.389,56</b>	<b>4.049.060,84</b>	<b>10,22</b>	<b>4,91</b>
2.12.01.	Software	400,00	5.071,98	5.471,98	71,98	59,00	5.400,00	1,32	1,08
2.12.03.	Manutenzioni straordinarie su beni di terzi	0,00	305.639,69	305.639,69	144.003,15	24.912,40	161.636,54	47,12	8,15
<b>2.12.</b>	<b>TOTALE Immobilizzazioni immateriali</b>	<b>400,00</b>	<b>310.711,67</b>	<b>311.111,67</b>	<b>144.075,13</b>	<b>24.971,40</b>	<b>167.036,54</b>	<b>46,31</b>	<b>8,03</b>
2.13.01.	Quote di partecipazione ad iniziative comuni ad altri soggetti	200.000,00	5.000,00	205.000,00	0,00	0,00	205.000,00	0,00	0,00
<b>2.13.</b>	<b>TOTALE Immobilizzazioni finanziarie</b>	<b>200.000,00</b>	<b>5.000,00</b>	<b>205.000,00</b>	<b>0,00</b>	<b>0,00</b>	<b>205.000,00</b>	<b>0,00</b>	<b>0,00</b>
2.14.01.	Trattamento di fine rapporto	1.722.028,62	3.653.013,73	5.375.042,35	2.208.709,54	2.060.533,80	3.166.332,81	41,09	38,34
2.14.02.	Buoni fruttiferi postali per il TFR del personale iscritto INPS	10.000,00	-2.950,00	7.050,00	7.050,00	7.050,00	0,00	100,00	100,00
<b>2.14.</b>	<b>TOTALE Oneri per il personale in quiescenza</b>	<b>1.732.028,62</b>	<b>3.650.063,73</b>	<b>5.382.092,35</b>	<b>2.215.759,54</b>	<b>2.067.583,80</b>	<b>3.166.332,81</b>	<b>41,17</b>	<b>38,42</b>
<b>2.15.</b>	<b>TOTALE Cauzioni ed anticipazioni</b>	<b>0,00</b>	<b>0,00</b>	<b>0,00</b>	<b>0,00</b>	<b>0,00</b>	<b>0,00</b>	<b>0,00</b>	<b>0,00</b>
2.16.01.	Rimborso mutui e prestiti	154.009,70	0,00	154.009,70	154.009,69	154.009,69	0,01	100,00	100,00
<b>2.16.</b>	<b>TOTALE Rimborso mutui e prestiti (quote capitale)</b>	<b>154.009,70</b>	<b>0,00</b>	<b>154.009,70</b>	<b>154.009,69</b>	<b>154.009,69</b>	<b>0,01</b>	<b>100,00</b>	<b>100,00</b>
<b>2.</b>	<b>TOTALE Uscite in conto capitale</b>	<b>14.359.531,28</b>	<b>9.970.870,69</b>	<b>24.330.401,97</b>	<b>7.758.112,88</b>	<b>5.233.231,28</b>	<b>16.572.289,09</b>	<b>31,89</b>	<b>21,51</b>
3.17.01.	Fondo speciale	580.857,58	-580.857,58	0,00	0,00	0,00	0,00	0,00	0,00
3.17.02.	Fondo di riserva	2.056.326,15	-2.056.326,15	0,00	0,00	0,00	0,00	0,00	0,00
3.17.03.	Fondo rischi e oneri	183.918,83	598.518,68	782.437,51	0,00	0,00	782.437,51	0,00	0,00
3.17.05.	Fondo T.F.R.	13.214.903,28	5.040.109,35	18.255.012,63	0,00	0,00	18.255.012,63	0,00	0,00
<b>3.17.</b>	<b>TOTALE Fondi ed accantonamenti</b>	<b>16.036.005,84</b>	<b>3.001.444,30</b>	<b>19.037.450,14</b>	<b>0,00</b>	<b>0,00</b>	<b>19.037.450,14</b>	<b>0,00</b>	<b>0,00</b>
<b>3.</b>	<b>TOTALE Somme non attribuite</b>	<b>16.036.005,84</b>	<b>3.001.444,30</b>	<b>19.037.450,14</b>	<b>0,00</b>	<b>0,00</b>	<b>19.037.450,14</b>	<b>0,00</b>	<b>0,00</b>
4.18.01.	Ritenute Erariali	16.200.000,00	-3.668.760,76	12.531.239,24	12.531.239,24	10.626.044,06	0,00	100,00	84,80
4.18.02.	Ritenute Previdenziali e Assistenziali	6.895.000,00	-43.850,43	6.851.149,57	6.851.149,57	5.999.226,64	0,00	100,00	87,57
4.18.03.	Trattenute extra erariali	300.000,00	228.706,48	528.706,48	528.706,48	486.071,73	0,00	100,00	91,94
4.18.05.	Gestione Fondo Economale	452.500,00	-300.778,24	151.721,76	151.721,76	151.721,76	0,00	100,00	100,00
4.18.06.	Erario c/lva commerciale	360.000,00	-285.323,49	74.676,51	74.676,51	65.086,20	0,00	100,00	87,16
4.18.07.	Anticipazioni diverse	2.125.000,00	-530.787,21	1.594.212,79	1.594.212,79	1.575.151,05	0,00	100,00	98,80

4.18.08.	Partite in C/sospeso	2.000.000,00	3.183.584,08	5.183.584,08	5.183.584,08	4.704.038,75	0,00	100,00	90,75
4.18.10.	Erario c/IVA extra-UE	95.000,00	-63.232,98	31.767,02	31.767,02	31.767,02	0,00	100,00	100,00
<b>4.18.</b>	<b>TOTALE Uscite aventi natura di partite di giro</b>	<b>28.427.500,00</b>	<b>-1.480.442,55</b>	<b>26.947.057,45</b>	<b>26.947.057,45</b>	<b>23.639.107,21</b>	<b>0,00</b>	<b>100,00</b>	<b>87,72</b>
<b>4.</b>	<b>TOTALE Partite di giro</b>	<b>28.427.500,00</b>	<b>-1.480.442,55</b>	<b>26.947.057,45</b>	<b>26.947.057,45</b>	<b>23.639.107,21</b>	<b>0,00</b>	<b>100,00</b>	<b>87,72</b>
<b>TOTALE GENERALE</b>		<b>186.272.508,09</b>	<b>71.684.254,41</b>	<b>257.956.762,50</b>	<b>144.565.966,09</b>	<b>127.128.644,64</b>	<b>113.390.796,41</b>	<b>56,04</b>	<b>49,28</b>



**Delibera n. 18/2015, Verbale CdA n. 04/15**

**Oggetto: riaccertamento dei residui per l'esercizio finanziario 2014.**

**IL CONSIGLIO DI AMMINISTRAZIONE**

- VISTO** il Decreto Legislativo 4 giugno 2003, n. 138 di riordino dell'Istituto Nazionale di Astrofisica, pubblicato nella G.U. del 19 giugno 2003, n. 140;
- VISTO** il Decreto Legislativo 31 dicembre 2009, n. 213 di riordino degli enti di ricerca in attuazione dell'articolo 1 della legge 27 settembre 2007, n. 165;
- VISTO** il Decreto Legislativo 31 maggio 2011, n. 91 con il quale è stata disciplinata l'armonizzazione dei sistemi contabili e degli schemi di bilancio delle amministrazioni pubbliche, ad esclusione delle Regioni, degli Enti locali ed organismi strumentali e degli Enti del Servizio Sanitario Nazionale, ai sensi della delega di cui all'art. 2 della Legge 31 dicembre 2009, n. 196 – Legge di contabilità e finanza pubblica;
- VISTO** lo Statuto dell'INAF, entrato in vigore il 1° maggio 2011;
- VISTO** il Disciplinare di Organizzazione e Funzionamento dell'Istituto Nazionale di Astrofisica, approvato con propria deliberazione n. 44/2012 del 21 giugno 2012, entrato in vigore il 23 luglio 2012 e successivamente modificato con proprie deliberazioni n. 84/2013 del 19 dicembre 2013 e n. 07/2014 del 19 febbraio 2014;
- VISTO** il Regolamento sull'amministrazione, sulla contabilità e sull'attività contrattuale dell'INAF, pubblicato sul S.O. n. 185 alla G.U. Serie Generale n. 300 del 23 dicembre 2004;
- VISTA** la delibera del CdA dell'INAF n. 46/09 del 2 luglio 2009 di modifica dell'art. 14 del Regolamento sull'amministrazione, sulla contabilità e sull'attività contrattuale dell'INAF;
- VISTA** la propria deliberazione n. 81/2013 del 19 dicembre 2013 di approvazione del bilancio di previsione dell'INAF relativo all'esercizio finanziario 2014;
- VISTO** il progetto di riaccertamento dei residui per l'esercizio finanziario 2014 comprendente la situazione dei residui attivi e passivi al 31 dicembre 2014 nonché le variazioni ad essi apportate nel corso del medesimo esercizio;
- VISTO** il parere espresso dal Collegio dei Revisori dei Conti nella seduta del 13 aprile u.s.;

**DELIBERA**

con voto unanime dei presenti, espresso nei modi di legge:

- di approvare lo schema di riaccertamento dei residui per l'esercizio finanziario 2014.





Il suddetto schema si compone dei seguenti documenti:

- Partitario dei residui attivi al 31 dicembre 2014, importo totale € 13.106.510,44;
- Partitario dei residui passivi al 31 dicembre 2014, importo totale € 5.100.311,53 ;
- Variazioni ai residui attivi apportate nel corso dell'esercizio 2014, importo totale € - 110.445,85;
- Variazioni ai residui passivi apportate nel corso dell'esercizio 2014, importo totale € - 782.278,09.

Roma, 16 aprile 2015

*Il Segretario*

*Il Presidente*

## Partitario dei Residui Attivi al 31/12/2014

E/U	Anno Acc.	Num. Acc.	C.R.A.	Capitolo	C.C.R.I.	Imp.Deliberato	Imp.Variazione	Imp.Finale delib.	Imp. Emesso	Imp. da liquidare	Imp.da emettere
E	1995	10450033	1.02.03.05	2.05.07.	1.04	516.456,90	0,00	516.456,90	0,00	516.456,90	0,00
E	2003	10135144	1.02.03.04	2.05.08.	1.01	28.623,11	0,00	28.623,11	28.623,11	0,00	0,00
E	2004	10940086	1.02.03.06	1.01.10.	1.09	17.085,82	0,00	17.085,82	0,00	17.085,82	0,00
E	2004	10640659	1.05.03.01.02	1.01.02.	1.06	160.000,00	0,00	160.000,00	0,00	160.000,00	0,00
E	2004	11040389	1.05.03.03.02	1.01.02.	1.10	382.606,00	0,00	382.606,00	330.172,00	52.434,00	0,00
E	2004	10741324	1.05.03.01.05	1.01.02.	1.07	377.527,00	0,00	377.527,00	0,00	377.527,00	0,00
E	2004	10240006	1.05.01.03.02	1.01.09.	1.02	2.000,00	0,00	2.000,00	0,00	2.000,00	0,00
E	2005	7997	1.05.01.23.01	1.02.05.	1.02	5.000,00	0,00	5.000,00	0,00	5.000,00	0,00
E	2005	10994	1.05.01.23.05	1.02.05.	1.02	5.675,00	0,00	5.675,00	0,00	5.675,00	0,00
E	2005	11316	1.06.01	1.02.05.	0.02.01	10.000,00	0,00	10.000,00	0,00	10.000,00	0,00
E	2005	9235	1.05.01.25	1.01.02.	1.07	21.408,00	0,00	21.408,00	21.408,00	0,00	0,00
E	2006	16928	1.02.03.06	1.01.10.	1.09	35.358,47	0,00	35.358,47	0,00	35.358,47	0,00
E	2006	13503	1.05.03.03.06	2.07.01.	1.10	1.366.910,31	0,00	1.366.910,31	0,00	1.366.910,31	0,00
E	2006	7953	1.05.03.01.05	1.01.02.	0.04.02	123.750,00	0,00	123.750,00	0,00	123.750,00	0,00
E	2006	1514	1.05.01.23.04	1.01.09.	1.02	10.000,00	0,00	10.000,00	10.000,00	0,00	0,00
E	2006	16948	0.99	3.09.08.	0.02.01	366,33	0,00	366,33	0,00	0,00	366,33
E	2007	2943	1.02.03.04	2.05.08.	1.01	61.307,48	0,00	61.307,48	0,00	61.307,48	0,00
E	2007	7457	1.05.01.18.32	1.01.09.	1.02	6.000,00	0,00	6.000,00	0,00	6.000,00	0,00
E	2007	8118	1.05.03.02.01	1.01.10.	1.09	268.448,00	0,00	268.448,00	0,00	268.448,00	0,00
E	2007	9887	1.05.04.75	1.01.09.	1.02	14.000,00	0,00	14.000,00	0,00	14.000,00	0,00
E	2007	10821	1.05.01.18.31	1.02.05.	1.15	5.300,00	0,00	5.300,00	0,00	0,00	5.300,00
E	2007	10822	0.99	3.09.06.	1.15	1.060,00	0,00	1.060,00	0,00	0,00	1.060,00
E	2007	11566	1.06.01	1.04.02.	0.02.01	309,88	0,00	309,88	0,00	0,00	309,88
E	2007	13439	1.05.01.22	1.01.02.	1.03	130.081,00	0,00	130.081,00	0,00	130.081,00	0,00
E	2007	16280	0.99	3.09.07.	0.02.01	155,00	0,00	155,00	0,00	0,00	155,00
E	2007	16297	0.99	3.09.07.	0.02.01	2.001,64	0,00	2.001,64	2.001,64	0,00	0,00
E	2007	16263	0.99	3.09.07.	1.06	360,00	0,00	360,00	0,00	0,00	360,00
E	2007	16215	0.99	3.09.07.	1.10	73,80	0,00	73,80	0,00	0,00	73,80
E	2007	16257	1.05.02.02	1.01.06.	1.06	11.002,69	0,00	11.002,69	0,00	11.002,69	0,00
E	2008	897	1.05.03.02.01	1.01.10.	1.09	119.332,00	0,00	119.332,00	0,00	119.332,00	0,00
E	2008	17465	0.99	3.09.01.	1.02	29,07	0,00	29,07	0,00	0,00	29,07
E	2008	7397	1.05.02.32.01	1.01.06.	0.04.05	120.225,03	0,00	120.225,03	0,00	120.225,03	0,00
E	2008	12237	0.99	3.09.02.	0.01.03	149,40	0,00	149,40	149,40	0,00	0,00
E	2008	6560	0.99	3.09.07.	0.02.01	1.140,00	0,00	1.140,00	0,00	0,00	1.140,00
E	2008	15674	1.05.02.32.02	1.01.06.	0.04.05	15.000,00	0,00	15.000,00	0,00	15.000,00	0,00
E	2008	17595	0.99	3.09.07.	0.02.01	331,06	0,00	331,06	0,00	0,00	331,06
E	2008	17596	0.99	3.09.07.	0.02.01	2.782,01	0,00	2.782,01	0,00	0,00	2.782,01
E	2009	12383	1.05.02.38	1.01.06.	0.04.05	31.311,96	0,00	31.311,96	31.311,96	0,00	0,00
E	2009	13157	1.05.03.03.01	1.01.02.	1.19.001	1.469.981,63	-102.074,19	1.367.907,44	0,00	1.367.907,44	0,00
E	2009	14835	0.99	3.09.07.	0.02.01	163,90	0,00	163,90	0,00	0,00	163,90
E	2009	16342	0.99	3.09.07.	1.07	470,06	0,00	470,06	0,00	0,00	470,06
E	2010	1212	1.05.02.14.06	1.02.05.	1.02	32.343,33	0,00	32.343,33	32.343,33	0,00	0,00
E	2010	1411	1.05.01.01	1.03.01.	1.02	10.224,00	0,00	10.224,00	0,00	10.224,00	0,00
E	2010	2279	1.05.02.46	1.01.06.	1.11	6.994,71	0,00	6.994,71	0,00	0,00	6.994,71
E	2010	4118	1.05.02.14.06	1.02.05.	1.02	16.656,67	0,00	16.656,67	16.656,67	0,00	0,00
E	2010	4848	0.99	3.09.02.	0.01.03	480,79	0,00	480,79	0,00	0,00	480,79
E	2010	5095	0.99	3.09.07.	1.04	825,00	0,00	825,00	0,00	0,00	825,00
E	2010	5096	0.99	3.09.07.	1.04	1.390,00	0,00	1.390,00	0,00	0,00	1.390,00
E	2010	5240	0.99	3.09.02.	0.01.03	205.404,03	0,00	205.404,03	0,00	0,00	205.404,03
E	2010	6552	1.05.01.99.01	1.03.02.	1.11	15,00	0,00	15,00	0,00	15,00	0,00
E	2010	7279	0.99	3.09.02.	0.01.03	1.361,43	0,00	1.361,43	0,00	0,00	1.361,43
E	2010	7411	0.99	3.09.02.	0.01.03	500,65	0,00	500,65	0,00	0,00	500,65
E	2010	7412	0.99	3.09.02.	0.01.03	500,65	0,00	500,65	0,00	0,00	500,65
E	2010	7498	1.05.01.23.01	1.01.09.	1.02	3.000,00	0,00	3.000,00	0,00	3.000,00	0,00
E	2010	7628	0.99	3.09.02.	0.01.03	632.613,37	0,00	632.613,37	0,00	0,00	632.613,37
E	2010	8406	0.99	3.09.02.	0.01.03	547,49	0,00	547,49	0,00	0,00	547,49
E	2010	8413	0.99	3.09.02.	0.01.03	1.976,64	0,00	1.976,64	0,00	0,00	1.976,64
E	2010	9283	0.99	3.09.02.	0.01.03	547,50	0,00	547,50	0,00	0,00	547,50
E	2010	9811	1.05.04.43	1.01.07.	1.02	286.160,00	0,00	286.160,00	286.160,00	0,00	0,00
E	2010	10314	0.99	3.09.02.	0.01.03	648,39	0,00	648,39	0,00	0,00	648,39
E	2010	11596	0.99	3.09.02.	0.01.03	564,42	0,00	564,42	0,00	0,00	564,42
E	2010	12603	0.99	3.09.02.	0.01.03	564,42	0,00	564,42	0,00	0,00	564,42
E	2010	13582	0.99	3.09.02.	0.01.03	516,13	0,00	516,13	0,00	0,00	516,13
E	2010	325	0.99	3.09.01.	0.01.03	308,48	0,00	308,48	0,00	0,00	308,48
E	2011	152	0.99	3.09.02.	0.01.03	191,53	0,00	191,53	0,00	0,00	191,53
E	2011	10673	1.05.02.65	1.01.06.	1.10	93.742,38	0,00	93.742,38	72.659,78	21.082,60	0,00
E	2011	10678	0.99	3.09.07.	0.02.01	91,88	0,00	91,88	0,00	0,00	91,88
E	2011	10679	0.99	3.09.07.	1.06	282,95	0,00	282,95	282,95	0,00	0,00
E	2011	553	0.99	3.09.07.	1.09	500,00	0,00	500,00	500,00	0,00	0,00
E	2011	825	0.99	3.09.07.	1.03	0,03	0,00	0,03	0,00	0,00	0,03
E	2011	1499	1.05.01.23.10	1.02.05.	1.03	0,01	-0,01	0,00	0,00	0,00	0,00
E	2011	1500	1.05.01.23.10	1.02.05.	1.03	0,01	-0,01	0,00	0,00	0,00	0,00
E	2011	1749	0.99	3.09.02.	0.01.03	516,13	0,00	516,13	0,00	0,00	516,13
E	2011	1759	1.05.01.18.09	1.01.10.	1.09	99.400,00	0,00	99.400,00	0,00	99.400,00	0,00
E	2011	2483	0.99	3.09.07.	0.02.01	86,15	0,00	86,15	0,00	0,00	86,15
E	2011	2556	0.99	3.09.02.	0.01.03	516,13	0,00	516,13	0,00	0,00	516,13
E	2011	2603	1.05.03.03.08	1.01.10.	1.10	750.000,00	0,00	750.000,00	750.000,00	0,00	0,00

E	2011	2618	0.99	3.09.06.	0.02.01	82.724,96	0,00	82.724,96	5.061,71	0,00	77.663,25
E	2011	2622	0.99	3.09.06.	0.02.01	2.505,00	0,00	2.505,00	0,00	0,00	2.505,00
E	2011	3399	1.05.02.14.06	1.02.05.	1.06	40.000,00	0,00	40.000,00	0,00	0,00	40.000,00
E	2011	3955	0.99	3.09.02.	0.01.03	1.288,09	0,00	1.288,09	0,00	0,00	1.288,09
E	2011	3962	0.99	3.09.02.	0.01.03	1.314,22	0,00	1.314,22	0,00	0,00	1.314,22
E	2011	4201	0.99	3.09.07.	1.11	304,92	0,00	304,92	304,92	0,00	0,00
E	2011	4313	0.99	3.09.07.	1.09	51,10	0,00	51,10	51,10	0,00	0,00
E	2011	4979	0.99	3.09.02.	0.01.03	1.314,22	0,00	1.314,22	0,00	0,00	1.314,22
E	2011	5404	1.08.01	1.03.02.	0.01.03	6.594,24	0,00	6.594,24	2.400,00	4.194,24	0,00
E	2011	5940	0.99	3.09.02.	0.01.03	1.314,22	0,00	1.314,22	0,00	0,00	1.314,22
E	2011	6347	0.99	3.09.02.	0.01.03	1.314,22	0,00	1.314,22	0,00	0,00	1.314,22
E	2011	6657	0.99	3.09.01.	1.02	20,00	0,00	20,00	0,00	0,00	20,00
E	2011	7433	1.05.02.21	1.01.08.	1.11	52.782,50	0,00	52.782,50	51.792,91	0,00	989,59
E	2011	7687	1.05.01.18.02	2.05.09.	1.11	35.000,00	0,00	35.000,00	28.000,00	7.000,00	0,00
E	2011	7806	0.99	3.09.02.	0.01.03	1.363,05	0,00	1.363,05	0,00	0,00	1.363,05
E	2011	8049	0.99	3.09.01.	1.02	247,91	0,00	247,91	0,00	0,00	247,91
E	2011	8422	0.99	3.09.07.	0.02.01	285,74	0,00	285,74	0,00	0,00	285,74
E	2011	8845	0.99	3.09.02.	0.01.03	1.363,06	0,00	1.363,06	0,00	0,00	1.363,06
E	2011	8858	0.99	3.09.02.	1.02	54,00	0,00	54,00	0,00	0,00	54,00
E	2011	8859	0.99	3.09.02.	1.02	54,00	0,00	54,00	0,00	0,00	54,00
E	2011	8860	0.99	3.09.02.	1.02	54,00	0,00	54,00	0,00	0,00	54,00
E	2011	8909	0.99	3.09.06.	0.02.01	3.384,88	0,00	3.384,88	0,00	0,00	3.384,88
E	2011	9711	0.99	3.09.07.	1.09	75,00	0,00	75,00	75,00	0,00	0,00
E	2011	9727	0.99	3.09.06.	0.02.01	24.888,93	0,00	24.888,93	0,00	0,00	24.888,93
E	2011	9740	1.05.02.64	1.01.06.	0.04.05	9.356,10	0,00	9.356,10	0,00	9.356,10	0,00
E	2011	9751	1.05.02.04.14	1.01.06.	0.04.05	189.472,64	0,00	189.472,64	145.948,00	43.524,64	0,00
E	2011	10535	0.99	3.09.02.	0.01.03	1.363,06	0,00	1.363,06	0,00	0,00	1.363,06
E	2011	10536	0.99	3.09.02.	0.01.03	1.870,13	0,00	1.870,13	0,00	0,00	1.870,13
E	2011	10621	0.99	3.09.06.	0.02.01	17.680,57	0,00	17.680,57	0,00	0,00	17.680,57
E	2011	10622	0.99	3.09.06.	0.02.01	4.267,79	0,00	4.267,79	0,00	0,00	4.267,79
E	2012	403	0.99	3.09.07.	1.03	10,80	0,00	10,80	0,00	0,00	10,80
E	2012	404	0.99	3.09.07.	1.03	10,80	0,00	10,80	0,00	0,00	10,80
E	2012	1468	0.99	3.09.07.	1.06	768,61	0,00	768,61	768,61	0,00	0,00
E	2012	2140	1.05.01.18.38	1.02.05.	1.07	7.500,00	-7.500,00	0,00	0,00	0,00	0,00
E	2012	2942	1.05.01.18.35	1.01.10.	1.10	34.500,00	0,00	34.500,00	34.500,00	0,00	0,00
E	2012	3053	1.05.05.08	1.02.05.	1.14	10.000,00	0,00	10.000,00	10.000,00	0,00	0,00
E	2012	3058	0.99	3.09.06.	1.14	2.100,00	0,00	2.100,00	2.100,00	0,00	0,00
E	2012	4097	1.05.05.08	1.02.05.	1.14	10.000,00	0,00	10.000,00	10.000,00	0,00	0,00
E	2012	4100	0.99	3.09.06.	1.14	2.100,00	0,00	2.100,00	2.100,00	0,00	0,00
E	2012	4346	0.99	3.09.01.	1.02	0,04	0,00	0,04	0,00	0,00	0,04
E	2012	6119	0.99	3.09.01.	1.02	1,00	0,00	1,00	0,00	0,00	1,00
E	2012	6319	1.05.01.26.01	1.01.02.	1.08	81.077,00	0,00	81.077,00	72.758,00	8.319,00	0,00
E	2012	6740	0.99	3.09.07.	1.06	580,86	0,00	580,86	0,00	0,00	580,86
E	2012	6808	1.05.01.18.40	1.01.10.	1.07	4.361,93	0,00	4.361,93	1.361,93	3.000,00	0,00
E	2012	7208	1.05.02.71	1.01.06.	1.07	5.000,00	0,00	5.000,00	0,00	5.000,00	0,00
E	2012	7384	1.05.01.18.02	2.05.09.	1.11	35.000,00	0,00	35.000,00	0,00	35.000,00	0,00
E	2012	7782	1.05.01.18.02	1.01.10.	1.12	7.000,00	0,00	7.000,00	7.000,00	0,00	0,00
E	2012	7804	0.99	3.09.06.	0.02.01	10.537,32	0,00	10.537,32	0,00	0,00	10.537,32
E	2012	8398	1.05.04.16.04	1.01.09.	1.14	2.000,00	0,00	2.000,00	0,00	0,00	2.000,00
E	2012	8419	1.05.03.30	1.01.10.	1.09	20.000,00	0,00	20.000,00	0,00	20.000,00	0,00
E	2012	8554	0.99	3.09.07.	1.06	75,80	0,00	75,80	75,80	0,00	0,00
E	2012	8679	0.99	3.09.07.	1.06	182,16	0,00	182,16	182,16	0,00	0,00
E	2012	8845	1.05.01.03.03	1.02.05.	1.03	500,00	0,00	500,00	500,00	0,00	0,00
E	2012	8847	1.05.01.03.03	1.02.05.	1.03	1,81	0,00	1,81	1,81	0,00	0,00
E	2012	9011	1.05.01.18.39	1.01.09.	1.02	5.000,00	0,00	5.000,00	5.000,00	0,00	0,00
E	2012	9210	1.05.01.03.05	1.01.10.	1.09	10.692,00	0,00	10.692,00	0,00	10.692,00	0,00
E	2012	9211	1.05.01.03.07	1.01.10.	1.09	18.000,00	0,00	18.000,00	0,00	18.000,00	0,00
E	2012	9255	1.05.01.18.37	1.01.10.	1.10	1.200.000,00	0,00	1.200.000,00	1.200.000,00	0,00	0,00
E	2012	9288	1.05.01.18.04	1.01.09.	1.07	49.500,00	0,00	49.500,00	0,00	0,00	49.500,00
E	2012	9314	0.99	3.09.06.	0.02.01	1.575,45	0,00	1.575,45	0,00	0,00	1.575,45
E	2012	10236	0.99	3.09.02.	0.01.03	169,15	0,00	169,15	169,15	0,00	0,00
E	2012	10256	0.99	3.09.03.	0.01.03	1.220,00	0,00	1.220,00	0,00	0,00	1.220,00
E	2012	10714	1.05.04.43	1.01.07.	1.02	78.097,00	0,00	78.097,00	78.097,00	0,00	0,00
E	2012	10897	1.05.01.23.01	1.01.08.	1.16	4.800,00	0,00	4.800,00	4.800,00	0,00	0,00
E	2012	11372	0.99	3.09.02.	0.01.03	260,53	0,00	260,53	260,53	0,00	0,00
E	2012	11555	0.99	3.09.01.	1.02	0,26	0,00	0,26	0,00	0,00	0,26
E	2012	11556	0.99	3.09.01.	1.02	0,26	0,00	0,26	0,00	0,00	0,26
E	2012	11596	1.05.01.03.08	1.01.09.	1.09	229.080,85	0,00	229.080,85	0,00	229.080,85	0,00
E	2012	11610	0.99	3.09.07.	1.02	27,00	0,00	27,00	0,00	0,00	27,00
E	2012	11611	0.99	3.09.07.	1.02	32,90	0,00	32,90	0,00	0,00	32,90
E	2012	11620	0.99	3.09.07.	1.15	4,50	0,00	4,50	0,00	0,00	4,50
E	2012	11624	0.99	3.09.07.	1.06	2.269,97	0,00	2.269,97	2.269,97	0,00	0,00
E	2012	11634	0.99	3.09.07.	1.06	1.122,89	0,00	1.122,89	0,00	0,00	1.122,89
E	2012	11643	0.99	3.09.07.	1.19.001	4,50	0,00	4,50	0,00	0,00	4,50
E	2012	11652	0.99	3.09.06.	0.02.01	3.779,12	0,00	3.779,12	0,00	0,00	3.779,12
E	2012	11668	0.99	3.09.07.	0.02.01	254,13	0,00	254,13	0,00	0,00	254,13
E	2012	11682	0.99	3.09.07.	1.16	13,50	0,00	13,50	0,00	0,00	13,50
E	2012	11683	0.99	3.09.07.	1.11	9,00	0,00	9,00	0,00	0,00	9,00
E	2012	11684	0.99	3.09.07.	1.03	4,50	0,00	4,50	0,00	0,00	4,50
E	2012	11685	0.99	3.09.07.	1.03	4,50	0,00	4,50	0,00	0,00	4,50
E	2012	11686	0.99	3.09.07.	1.03	4,50	0,00	4,50	0,00	0,00	4,50
E	2012	11692	0.99	3.09.07.	1.07	740,17	0,00	740,17	0,00	0,00	740,17

E	2012	11673	0.99	3.09.07.	1.03	3,30	0,00	3,30	0,00	0,00	3,30
E	2012	11674	0.99	3.09.07.	1.03	3,30	0,00	3,30	0,00	0,00	3,30
E	2012	11675	0.99	3.09.07.	1.03	450,00	0,00	450,00	0,00	0,00	450,00
E	2012	11697	1.05.01.18.39	1.01.09.	1.02	30.000,00	0,00	30.000,00	30.000,00	0,00	0,00
E	2012	5	0.99	3.09.07.	1.05	0,01	0,00	0,01	0,01	0,00	0,00
E	2012	11661	0.99	3.09.07.	0.02.01	849,21	0,00	849,21	849,21	0,00	0,00
E	2013	1573	0.99	3.09.07.	1.05	16.326,52	0,00	16.326,52	16.326,52	0,00	0,00
E	2013	1673	0.99	3.09.01.	1.06	1,00	0,00	1,00	0,00	0,00	1,00
E	2013	1676	0.99	3.09.01.	1.20	524,75	0,00	524,75	524,75	0,00	0,00
E	2013	2262	0.99	3.09.02.	0.01.03	1.206,54	0,00	1.206,54	1.206,54	0,00	0,00
E	2013	2263	0.99	3.09.02.	0.01.03	1.206,54	0,00	1.206,54	1.206,54	0,00	0,00
E	2013	2330	1.05.04.75	1.02.05.	1.02	8.000,00	0,00	8.000,00	8.000,00	0,00	0,00
E	2013	2336	1.05.03.17.03	1.02.05.	1.19.001	5.681,48	0,00	5.681,48	5.681,48	0,00	0,00
E	2013	2366	1.05.02.14.08	1.01.09.	1.02	57.475,00	0,00	57.475,00	57.475,00	0,00	0,00
E	2013	2408	1.06.01	1.03.02.	1.07	534,10	0,00	534,10	534,10	0,00	0,00
E	2013	2409	1.05.02.14.07	1.01.07.	1.03	55.000,00	0,00	55.000,00	55.000,00	0,00	0,00
E	2013	2497	0.99	3.09.01.	1.08	159,49	0,00	159,49	0,00	0,00	159,49
E	2013	2585	0.99	3.09.07.	1.05	66,62	0,00	66,62	66,62	0,00	0,00
E	2013	2839	0.99	3.09.06.	1.02	1.680,00	0,00	1.680,00	1.680,00	0,00	0,00
E	2013	3136	0.99	3.09.02.	1.16	11,62	0,00	11,62	0,00	0,00	11,62
E	2013	3157	0.99	3.09.07.	1.09	389,20	0,00	389,20	389,20	0,00	0,00
E	2013	3304	0.99	3.09.07.	1.11	50,54	0,00	50,54	50,54	0,00	0,00
E	2013	3306	1.05.02.14.08	1.01.09.	1.07	42.475,00	0,00	42.475,00	42.475,00	0,00	0,00
E	2013	3317	1.06.01	1.03.02.	1.07	342,37	0,00	342,37	342,37	0,00	0,00
E	2013	3449	0.99	3.09.02.	0.01.03	1.702,20	0,00	1.702,20	1.702,20	0,00	0,00
E	2013	3598	0.99	3.09.06.	0.02.01	1.787,05	0,00	1.787,05	0,00	0,00	1.787,05
E	2013	3606	1.05.01.03.05	1.01.10.	1.09	14.471,60	0,00	14.471,60	0,00	14.471,60	0,00
E	2013	3629	1.08.01	1.03.02.	0.01.03	487,63	-243,83	243,80	243,80	0,00	0,00
E	2013	3743	0.99	3.09.06.	0.02.01	11.593,78	0,00	11.593,78	0,00	0,00	11.593,78
E	2013	4211	1.05.02.83	1.01.06.	1.07	5.000,00	0,00	5.000,00	0,00	0,00	5.000,00
E	2013	4260	0.99	3.09.01.	0.01.03	77,00	0,00	77,00	77,00	0,00	0,00
E	2013	4261	0.99	3.09.02.	0.01.03	1.702,20	0,00	1.702,20	1.702,20	0,00	0,00
E	2013	4322	0.99	3.09.07.	1.15	781,00	0,00	781,00	781,00	0,00	0,00
E	2013	4350	0.99	3.09.07.	1.05	53,31	0,00	53,31	53,31	0,00	0,00
E	2013	4367	0.99	3.09.07.	1.20	700,00	0,00	700,00	700,00	0,00	0,00
E	2013	4372	0.99	3.09.07.	1.20	750,00	0,00	750,00	750,00	0,00	0,00
E	2013	4556	1.08.01	1.03.02.	0.01.03	1.296,84	0,00	1.296,84	1.296,84	0,00	0,00
E	2013	4582	0.99	3.09.07.	1.20	1.000,00	0,00	1.000,00	1.000,00	0,00	0,00
E	2013	4585	0.99	3.09.07.	1.20	1.000,00	0,00	1.000,00	1.000,00	0,00	0,00
E	2013	4591	0.99	3.09.07.	1.20	300,00	0,00	300,00	300,00	0,00	0,00
E	2013	4595	0.99	3.09.07.	1.20	870,00	0,00	870,00	870,00	0,00	0,00
E	2013	4610	0.99	3.09.07.	1.20	1.300,00	0,00	1.300,00	1.300,00	0,00	0,00
E	2013	4612	0.99	3.09.07.	1.20	1.150,00	0,00	1.150,00	1.150,00	0,00	0,00
E	2013	4642	0.99	3.09.07.	1.20	1.200,00	0,00	1.200,00	1.200,00	0,00	0,00
E	2013	4655	0.99	3.09.07.	1.15	269,00	0,00	269,00	269,00	0,00	0,00
E	2013	5090	0.99	3.09.07.	1.20	700,00	0,00	700,00	700,00	0,00	0,00
E	2013	5153	1.05.01.23.10	1.02.05.	1.03	272,00	-272,00	0,00	0,00	0,00	0,00
E	2013	5156	1.05.01.23.10	1.02.05.	1.03	1,81	-1,81	0,00	0,00	0,00	0,00
E	2013	5187	0.99	3.09.07.	1.20	900,00	0,00	900,00	900,00	0,00	0,00
E	2013	5264	0.99	3.09.07.	1.11	781,84	0,00	781,84	781,84	0,00	0,00
E	2013	5266	0.99	3.09.01.	0.01.03	77,00	0,00	77,00	77,00	0,00	0,00
E	2013	5366	1.05.02.84	1.01.06.	1.07	6.231,07	0,00	6.231,07	0,00	6.231,07	0,00
E	2013	5407	0.99	3.09.07.	1.20	380,00	0,00	380,00	380,00	0,00	0,00
E	2013	5412	1.05.01.23.18	1.01.02.	1.12	44.458,22	0,00	44.458,22	0,00	0,00	44.458,22
E	2013	5414	0.99	3.09.07.	1.20	1.250,00	0,00	1.250,00	1.250,00	0,00	0,00
E	2013	5415	0.99	3.09.07.	1.20	550,00	0,00	550,00	550,00	0,00	0,00
E	2013	5416	0.99	3.09.07.	1.20	1.450,00	0,00	1.450,00	1.450,00	0,00	0,00
E	2013	5421	0.99	3.09.07.	1.11	348,40	0,00	348,40	348,40	0,00	0,00
E	2013	5422	0.99	3.09.07.	1.11	290,26	0,00	290,26	290,26	0,00	0,00
E	2013	5427	0.99	3.09.07.	1.11	123,00	0,00	123,00	123,00	0,00	0,00
E	2013	5428	0.99	3.09.07.	1.11	496,57	0,00	496,57	496,57	0,00	0,00
E	2013	5429	0.99	3.09.07.	1.11	858,12	0,00	858,12	858,12	0,00	0,00
E	2013	5430	0.99	3.09.07.	1.11	546,08	0,00	546,08	546,08	0,00	0,00
E	2013	5439	0.99	3.09.07.	1.20	1.200,00	0,00	1.200,00	1.200,00	0,00	0,00
E	2013	5440	0.99	3.09.07.	1.20	950,00	0,00	950,00	950,00	0,00	0,00
E	2013	5450	0.99	3.09.07.	1.11	383,00	0,00	383,00	383,00	0,00	0,00
E	2013	5477	0.99	3.09.07.	1.20	400,00	0,00	400,00	400,00	0,00	0,00
E	2013	5506	0.99	3.09.07.	1.12	1.119,96	0,00	1.119,96	1.119,96	0,00	0,00
E	2013	5581	0.99	3.09.07.	1.20	1.000,00	0,00	1.000,00	1.000,00	0,00	0,00
E	2013	5590	0.99	3.09.02.	0.01.03	1.702,20	0,00	1.702,20	1.702,20	0,00	0,00
E	2013	5765	0.99	3.09.07.	1.11	265,86	0,00	265,86	265,86	0,00	0,00
E	2013	5978	1.05.03.36	1.01.03.	1.19.001	25.000,00	0,00	25.000,00	25.000,00	0,00	0,00
E	2013	6137	1.08.01	1.03.02.	0.01.03	9.144,84	0,00	9.144,84	5.683,73	3.461,11	0,00
E	2013	6172	0.99	3.09.07.	1.20	875,00	0,00	875,00	875,00	0,00	0,00
E	2013	6177	0.99	3.09.07.	1.20	2.370,00	0,00	2.370,00	2.370,00	0,00	0,00
E	2013	6180	0.99	3.09.07.	1.20	5.000,00	0,00	5.000,00	5.000,00	0,00	0,00
E	2013	6185	0.99	3.09.07.	1.20	2.450,00	0,00	2.450,00	2.450,00	0,00	0,00
E	2013	6189	0.99	3.09.07.	1.20	3.490,00	0,00	3.490,00	3.490,00	0,00	0,00
E	2013	6212	0.99	3.09.07.	1.20	1.000,00	0,00	1.000,00	1.000,00	0,00	0,00
E	2013	6213	0.99	3.09.07.	1.20	900,00	0,00	900,00	900,00	0,00	0,00
E	2013	6214	0.99	3.09.07.	1.20	850,00	0,00	850,00	850,00	0,00	0,00
E	2013	6266	0.99	3.09.07.	1.20	1.250,00	0,00	1.250,00	1.250,00	0,00	0,00



E	2013	6267	0.99	3.09.07.	1.20	500,00	0,00	500,00	500,00	0,00	0,00
E	2013	6308	0.99	3.09.07.	1.20	550,00	0,00	550,00	550,00	0,00	0,00
E	2013	6309	0.99	3.09.07.	1.20	2.100,00	0,00	2.100,00	2.100,00	0,00	0,00
E	2013	6393	0.99	3.09.07.	1.20	460,00	0,00	460,00	460,00	0,00	0,00
E	2013	6394	0.99	3.09.07.	1.20	460,00	0,00	460,00	460,00	0,00	0,00
E	2013	6452	0.99	3.09.07.	1.20	600,00	0,00	600,00	600,00	0,00	0,00
E	2013	6488	0.99	3.09.07.	1.20	450,00	0,00	450,00	450,00	0,00	0,00
E	2013	6489	0.99	3.09.07.	1.20	1.450,00	0,00	1.450,00	1.450,00	0,00	0,00
E	2013	6491	0.99	3.09.07.	1.20	1.700,00	0,00	1.700,00	1.700,00	0,00	0,00
E	2013	6579	0.99	3.09.07.	1.20	1.600,00	0,00	1.600,00	1.600,00	0,00	0,00
E	2013	6580	0.99	3.09.07.	1.20	1.000,00	0,00	1.000,00	1.000,00	0,00	0,00
E	2013	6619	0.99	3.09.07.	1.20	2.800,00	0,00	2.800,00	2.800,00	0,00	0,00
E	2013	6620	0.99	3.09.07.	1.20	400,00	0,00	400,00	400,00	0,00	0,00
E	2013	6667	0.99	3.09.07.	1.11	45,19	0,00	45,19	45,19	0,00	0,00
E	2013	6683	0.99	3.09.07.	1.11	409,34	0,00	409,34	409,34	0,00	0,00
E	2013	6684	0.99	3.09.07.	1.11	502,91	0,00	502,91	502,91	0,00	0,00
E	2013	6693	0.99	3.09.07.	1.11	1.253,35	0,00	1.253,35	1.253,35	0,00	0,00
E	2013	6880	1.05.02.87	1.01.06.	1.03	1.125,00	0,00	1.125,00	1.125,00	0,00	0,00
E	2013	6885	0.99	3.09.07.	1.05	6,65	0,00	6,65	6,65	0,00	0,00
E	2013	6939	0.99	3.09.01.	0.01.03	77,00	0,00	77,00	77,00	0,00	0,00
E	2013	6942	0.99	3.09.02.	0.01.03	2.130,91	0,00	2.130,91	2.130,91	0,00	0,00
E	2013	6991	0.99	3.09.07.	0.02.01	350,00	0,00	350,00	350,00	0,00	0,00
E	2013	6998	0.99	3.09.07.	1.20	670,00	0,00	670,00	670,00	0,00	0,00
E	2013	6999	0.99	3.09.07.	1.20	670,00	0,00	670,00	670,00	0,00	0,00
E	2013	7000	0.99	3.09.07.	1.20	1.250,00	0,00	1.250,00	1.250,00	0,00	0,00
E	2013	7001	0.99	3.09.07.	1.20	270,00	0,00	270,00	270,00	0,00	0,00
E	2013	7002	0.99	3.09.07.	1.20	480,00	0,00	480,00	480,00	0,00	0,00
E	2013	7003	0.99	3.09.07.	1.20	1.000,00	0,00	1.000,00	1.000,00	0,00	0,00
E	2013	7004	0.99	3.09.07.	1.20	1.200,00	0,00	1.200,00	1.200,00	0,00	0,00
E	2013	7005	0.99	3.09.07.	1.20	1.400,00	0,00	1.400,00	1.400,00	0,00	0,00
E	2013	7006	0.99	3.09.07.	1.20	1.250,00	0,00	1.250,00	1.250,00	0,00	0,00
E	2013	7007	0.99	3.09.07.	1.20	1.100,00	0,00	1.100,00	1.100,00	0,00	0,00
E	2013	7008	0.99	3.09.07.	1.20	1.100,00	0,00	1.100,00	1.100,00	0,00	0,00
E	2013	7009	0.99	3.09.07.	1.20	1.100,00	0,00	1.100,00	1.100,00	0,00	0,00
E	2013	7010	0.99	3.09.07.	1.20	1.400,00	0,00	1.400,00	1.400,00	0,00	0,00
E	2013	7011	0.99	3.09.07.	1.20	1.375,00	0,00	1.375,00	1.375,00	0,00	0,00
E	2013	7012	0.99	3.09.07.	1.20	1.000,00	0,00	1.000,00	1.000,00	0,00	0,00
E	2013	7013	0.99	3.09.07.	1.20	600,00	0,00	600,00	600,00	0,00	0,00
E	2013	7014	0.99	3.09.07.	1.20	650,00	0,00	650,00	650,00	0,00	0,00
E	2013	7015	0.99	3.09.07.	1.20	300,00	0,00	300,00	300,00	0,00	0,00
E	2013	7016	0.99	3.09.07.	1.20	1.350,00	0,00	1.350,00	1.350,00	0,00	0,00
E	2013	7017	0.99	3.09.07.	1.20	112,00	0,00	112,00	112,00	0,00	0,00
E	2013	7034	0.99	3.09.07.	1.20	1.000,00	0,00	1.000,00	1.000,00	0,00	0,00
E	2013	7036	0.99	3.09.02.	0.01.03	2.436,70	0,00	2.436,70	2.436,70	0,00	0,00
E	2013	7037	0.99	3.09.07.	1.20	2.350,00	0,00	2.350,00	2.350,00	0,00	0,00
E	2013	7039	1.05.01.23.02	1.02.03.	1.01	413,22	0,00	413,22	413,22	0,00	0,00
E	2013	7041	0.99	3.09.06.	1.01	86,78	0,00	86,78	86,78	0,00	0,00
E	2013	7047	0.99	3.09.07.	1.20	380,00	0,00	380,00	380,00	0,00	0,00
E	2013	7048	0.99	3.09.07.	1.20	1.800,00	0,00	1.800,00	1.800,00	0,00	0,00
E	2013	7049	0.99	3.09.07.	1.20	2.000,00	0,00	2.000,00	2.000,00	0,00	0,00
E	2013	7050	0.99	3.09.07.	1.20	550,00	0,00	550,00	550,00	0,00	0,00
E	2013	7051	0.99	3.09.07.	1.20	880,00	0,00	880,00	880,00	0,00	0,00
E	2013	7057	0.99	3.09.07.	1.20	130,00	0,00	130,00	130,00	0,00	0,00
E	2013	7167	0.99	3.09.07.	1.20	1.200,00	0,00	1.200,00	1.200,00	0,00	0,00
E	2013	7168	0.99	3.09.07.	1.20	450,00	0,00	450,00	450,00	0,00	0,00
E	2013	7173	0.99	3.09.07.	1.20	400,00	0,00	400,00	400,00	0,00	0,00
E	2013	7174	0.99	3.09.07.	1.20	1.100,00	0,00	1.100,00	1.100,00	0,00	0,00
E	2013	7175	0.99	3.09.07.	1.20	460,00	0,00	460,00	460,00	0,00	0,00
E	2013	7176	0.99	3.09.07.	1.20	780,00	0,00	780,00	780,00	0,00	0,00
E	2013	7177	0.99	3.09.07.	1.20	3.000,00	0,00	3.000,00	3.000,00	0,00	0,00
E	2013	7182	0.99	3.09.07.	1.20	740,00	0,00	740,00	740,00	0,00	0,00
E	2013	7183	0.99	3.09.07.	1.20	740,00	0,00	740,00	740,00	0,00	0,00
E	2013	7184	0.99	3.09.07.	1.20	730,00	0,00	730,00	730,00	0,00	0,00
E	2013	7185	0.99	3.09.07.	1.20	1.500,00	0,00	1.500,00	1.500,00	0,00	0,00
E	2013	7187	0.99	3.09.07.	1.20	600,00	0,00	600,00	600,00	0,00	0,00
E	2013	7188	0.99	3.09.07.	1.20	600,00	0,00	600,00	600,00	0,00	0,00
E	2013	7300	0.99	3.09.07.	1.02	1.064,20	0,00	1.064,20	1.064,20	0,00	0,00
E	2013	7334	0.99	3.09.07.	1.02	2.601,30	0,00	2.601,30	2.601,30	0,00	0,00
E	2013	7466	0.99	3.09.07.	1.20	706,08	0,00	706,08	706,08	0,00	0,00
E	2013	7549	0.99	3.09.07.	1.15	292,47	0,00	292,47	292,47	0,00	0,00
E	2013	7613	0.99	3.09.07.	1.20	300,00	0,00	300,00	300,00	0,00	0,00
E	2013	7614	0.99	3.09.07.	1.20	1.000,00	0,00	1.000,00	1.000,00	0,00	0,00
E	2013	7615	0.99	3.09.07.	1.20	790,00	0,00	790,00	790,00	0,00	0,00
E	2013	7616	0.99	3.09.07.	1.20	360,00	0,00	360,00	360,00	0,00	0,00
E	2013	7617	0.99	3.09.07.	1.20	500,00	0,00	500,00	500,00	0,00	0,00
E	2013	7618	0.99	3.09.07.	1.20	550,00	0,00	550,00	550,00	0,00	0,00
E	2013	7622	0.99	3.09.07.	1.01	4.286,70	0,00	4.286,70	4.286,70	0,00	0,00
E	2013	7670	0.99	3.09.07.	1.20	460,00	0,00	460,00	460,00	0,00	0,00
E	2013	7731	0.99	3.09.07.	1.20	260,00	0,00	260,00	260,00	0,00	0,00
E	2013	7842	0.99	3.09.07.	1.20	2.200,00	0,00	2.200,00	2.200,00	0,00	0,00
E	2013	7843	0.99	3.09.07.	1.20	900,00	0,00	900,00	900,00	0,00	0,00
E	2013	7844	0.99	3.09.07.	1.20	500,00	0,00	500,00	500,00	0,00	0,00

E	2013	7866	0.99	3.09.07.	1.20	300,00	0,00	300,00	300,00	0,00	0,00
E	2013	7872	0.99	3.09.07.	1.20	820,00	0,00	820,00	820,00	0,00	0,00
E	2013	7876	0.99	3.09.07.	1.20	980,00	0,00	980,00	980,00	0,00	0,00
E	2013	7877	0.99	3.09.07.	1.20	1.000,00	0,00	1.000,00	1.000,00	0,00	0,00
E	2013	7932	0.99	3.09.02.	0.01.03	8,06	0,00	8,06	8,06	0,00	0,00
E	2013	7933	0.99	3.09.01.	0.01.03	89,54	0,00	89,54	89,54	0,00	0,00
E	2013	7934	0.99	3.09.01.	0.01.03	77,00	0,00	77,00	77,00	0,00	0,00
E	2013	7939	1.05.01.18.39	1.01.09.	1.02	30.000,00	0,00	30.000,00	30.000,00	0,00	0,00
E	2013	7941	1.05.04.43	1.01.07.	1.02	92.117,00	0,00	92.117,00	92.117,00	0,00	0,00
E	2013	7942	1.05.04.15.04	1.01.04.	1.02	187.000,00	0,00	187.000,00	187.000,00	0,00	0,00
E	2013	7950	0.99	3.09.07.	1.01	2.400,00	0,00	2.400,00	2.400,00	0,00	0,00
E	2013	7953	0.99	3.09.07.	1.20	290,00	0,00	290,00	290,00	0,00	0,00
E	2013	7955	0.99	3.09.07.	1.20	900,00	0,00	900,00	900,00	0,00	0,00
E	2013	7957	0.99	3.09.07.	1.20	600,00	0,00	600,00	600,00	0,00	0,00
E	2013	7958	0.99	3.09.07.	1.20	500,00	0,00	500,00	500,00	0,00	0,00
E	2013	7960	0.99	3.09.07.	1.20	400,00	0,00	400,00	400,00	0,00	0,00
E	2013	7961	0.99	3.09.07.	1.20	4.550,00	0,00	4.550,00	4.550,00	0,00	0,00
E	2013	7962	0.99	3.09.07.	1.20	300,00	0,00	300,00	300,00	0,00	0,00
E	2013	7967	0.99	3.09.07.	1.20	390,00	0,00	390,00	390,00	0,00	0,00
E	2013	7980	0.99	3.09.07.	1.20	1.450,00	0,00	1.450,00	1.450,00	0,00	0,00
E	2013	7982	0.99	3.09.07.	1.20	1.450,00	0,00	1.450,00	1.450,00	0,00	0,00
E	2013	7995	0.99	3.09.02.	0.01.03	2.130,96	0,00	2.130,96	2.130,96	0,00	0,00
E	2013	8026	0.99	3.09.07.	1.01	719,81	0,00	719,81	719,81	0,00	0,00
E	2013	8028	0.99	3.09.07.	1.14	2.453,98	0,00	2.453,98	2.453,98	0,00	0,00
E	2013	8032	0.99	3.09.07.	1.05	145,82	0,00	145,82	145,82	0,00	0,00
E	2013	8052	0.99	3.09.07.	1.10	4.000,00	0,00	4.000,00	4.000,00	0,00	0,00
E	2013	8079	0.99	3.09.07.	1.12	951,54	0,00	951,54	951,54	0,00	0,00
E	2013	8124	0.99	3.09.07.	1.20	803,86	0,00	803,86	803,86	0,00	0,00
E	2013	8145	0.99	3.09.07.	1.06	240,67	0,00	240,67	240,67	0,00	0,00
E	2013	8147	0.99	3.09.07.	1.06	82,70	0,00	82,70	82,70	0,00	0,00
E	2013	8148	0.99	3.09.07.	1.20	290,00	0,00	290,00	290,00	0,00	0,00
E	2013	8157	0.99	3.09.07.	1.20	2.700,00	0,00	2.700,00	2.700,00	0,00	0,00
E	2013	8158	0.99	3.09.07.	1.20	190,00	0,00	190,00	190,00	0,00	0,00
E	2013	8159	0.99	3.09.07.	1.20	1.150,00	0,00	1.150,00	1.150,00	0,00	0,00
E	2013	8161	0.99	3.09.07.	1.20	750,00	0,00	750,00	750,00	0,00	0,00
E	2013	8162	0.99	3.09.07.	1.20	700,00	0,00	700,00	700,00	0,00	0,00
E	2013	8174	0.99	3.09.07.	1.11	528,40	0,00	528,40	528,40	0,00	0,00
E	2013	8183	0.99	3.09.07.	1.11	180,00	0,00	180,00	180,00	0,00	0,00
E	2013	8185	0.99	3.09.07.	1.11	240,00	0,00	240,00	240,00	0,00	0,00
E	2013	8186	0.99	3.09.07.	1.11	180,00	0,00	180,00	180,00	0,00	0,00
E	2013	8187	0.99	3.09.07.	1.11	180,00	0,00	180,00	180,00	0,00	0,00
E	2013	8195	0.99	3.09.07.	1.11	2.555,00	0,00	2.555,00	2.555,00	0,00	0,00
E	2013	8196	0.99	3.09.07.	1.11	351,90	0,00	351,90	351,90	0,00	0,00
E	2013	8197	0.99	3.09.07.	1.11	191,06	0,00	191,06	191,06	0,00	0,00
E	2013	8198	0.99	3.09.07.	1.11	328,00	0,00	328,00	328,00	0,00	0,00
E	2013	8199	0.99	3.09.07.	1.11	328,00	0,00	328,00	328,00	0,00	0,00
E	2013	8200	0.99	3.09.07.	1.11	328,00	0,00	328,00	328,00	0,00	0,00
E	2013	8203	0.99	3.09.07.	1.11	1.501,46	0,00	1.501,46	1.501,46	0,00	0,00
E	2013	8206	0.99	3.09.07.	1.11	667,00	0,00	667,00	667,00	0,00	0,00
E	2013	8207	0.99	3.09.07.	1.11	667,00	0,00	667,00	667,00	0,00	0,00
E	2013	8209	0.99	3.09.07.	1.11	841,00	0,00	841,00	841,00	0,00	0,00
E	2013	8210	0.99	3.09.07.	1.11	366,06	0,00	366,06	366,06	0,00	0,00
E	2013	8211	0.99	3.09.07.	1.11	1.161,62	0,00	1.161,62	1.161,62	0,00	0,00
E	2013	8215	0.99	3.09.07.	1.11	383,89	0,00	383,89	383,89	0,00	0,00
E	2013	8219	0.99	3.09.07.	1.11	403,89	0,00	403,89	403,89	0,00	0,00
E	2013	8220	0.99	3.09.07.	1.11	453,00	0,00	453,00	453,00	0,00	0,00
E	2013	8227	0.99	3.09.07.	1.08	939,28	0,00	939,28	0,00	0,00	939,28
E	2013	8237	0.99	3.09.07.	1.20	1.000,00	0,00	1.000,00	1.000,00	0,00	0,00
E	2013	8242	0.99	3.09.07.	1.11	1.593,00	0,00	1.593,00	1.593,00	0,00	0,00
E	2013	8243	0.99	3.09.07.	1.11	382,41	0,00	382,41	382,41	0,00	0,00
E	2013	8244	0.99	3.09.07.	1.11	360,30	0,00	360,30	360,30	0,00	0,00
E	2013	8245	0.99	3.09.07.	1.11	1.236,59	0,00	1.236,59	1.236,59	0,00	0,00
E	2013	8328	0.99	3.09.07.	1.20	400,00	0,00	400,00	400,00	0,00	0,00
E	2013	8329	0.99	3.09.07.	1.20	200,00	0,00	200,00	200,00	0,00	0,00
E	2013	8331	0.99	3.09.07.	1.20	2.000,00	0,00	2.000,00	2.000,00	0,00	0,00
E	2013	8366	1.05.02.21	1.03.02.	1.11	671,00	0,00	671,00	671,00	0,00	0,00
E	2013	8378	0.99	3.09.07.	1.14	1.812,34	0,00	1.812,34	1.812,34	0,00	0,00
E	2013	8384	0.99	3.09.07.	1.14	916,24	0,00	916,24	916,24	0,00	0,00
E	2013	8394	0.99	3.09.07.	1.14	1.047,00	0,00	1.047,00	1.047,00	0,00	0,00
E	2013	8399	0.99	3.09.07.	1.04	599,88	0,00	599,88	599,88	0,00	0,00
E	2013	8402	1.05.01.18.46	1.01.08.	1.19.001	53.000,00	0,00	53.000,00	53.000,00	0,00	0,00
E	2013	8409	1.05.04.37.02	1.03.02.	1.06	2,00	0,00	2,00	0,00	2,00	0,00
E	2013	8471	0.99	3.09.07.	1.10	339,34	0,00	339,34	339,34	0,00	0,00
E	2013	8613	0.99	3.09.07.	1.05	201,00	0,00	201,00	201,00	0,00	0,00
E	2013	8680	0.99	3.09.07.	1.20	900,00	0,00	900,00	900,00	0,00	0,00
E	2013	8681	0.99	3.09.07.	1.20	1.000,00	0,00	1.000,00	1.000,00	0,00	0,00
E	2013	8682	0.99	3.09.07.	1.20	800,00	0,00	800,00	800,00	0,00	0,00
E	2013	8683	0.99	3.09.07.	1.20	1.800,00	0,00	1.800,00	1.800,00	0,00	0,00
E	2013	8703	1.05.01.24.19	1.01.02.	1.04	350.000,00	0,00	350.000,00	350.000,00	0,00	0,00
E	2013	8737	1.05.02.89	1.01.06.	1.20	124.429,54	0,00	124.429,54	0,00	124.429,54	0,00
E	2013	8762	1.05.02.56	1.01.06.	1.07	31.625,24	0,00	31.625,24	0,00	31.625,24	0,00
E	2013	8813	1.05.01.23.10	1.02.05.	1.03	125,00	-125,00	0,00	0,00	0,00	0,00

E	2013	8815	1.05.01.23.10	1.02.05.	1.03	2,00	-2,00	0,00	0,00	0,00	0,00
E	2013	8830	1.05.01.18.47	1.01.10.	1.10	500.000,00	0,00	500.000,00	300.000,00	200.000,00	0,00
E	2013	8856	0.99	3.09.07.	1.20	1.550,00	0,00	1.550,00	1.550,00	0,00	0,00
E	2013	8857	0.99	3.09.07.	1.20	700,00	0,00	700,00	700,00	0,00	0,00
E	2013	8859	0.99	3.09.07.	1.20	880,00	0,00	880,00	880,00	0,00	0,00
E	2013	8861	0.99	3.09.07.	1.20	880,00	0,00	880,00	880,00	0,00	0,00
E	2013	8864	0.99	3.09.07.	1.20	160,00	0,00	160,00	160,00	0,00	0,00
E	2013	8865	0.99	3.09.07.	1.20	3.300,00	0,00	3.300,00	3.300,00	0,00	0,00
E	2013	8980	0.99	3.09.07.	1.20	1.150,00	0,00	1.150,00	1.150,00	0,00	0,00
E	2013	8981	0.99	3.09.07.	1.20	300,00	0,00	300,00	300,00	0,00	0,00
E	2013	8982	0.99	3.09.07.	1.20	500,00	0,00	500,00	500,00	0,00	0,00
E	2013	8983	0.99	3.09.07.	1.20	370,00	0,00	370,00	370,00	0,00	0,00
E	2013	8995	0.99	3.09.01.	0.01.03	77,00	0,00	77,00	77,00	0,00	0,00
E	2013	9001	0.99	3.09.07.	1.09	95,20	0,00	95,20	95,20	0,00	0,00
E	2013	9003	0.99	3.09.07.	1.09	498,50	0,00	498,50	498,50	0,00	0,00
E	2013	9007	0.99	3.09.07.	1.09	276,80	0,00	276,80	276,80	0,00	0,00
E	2013	9008	0.99	3.09.07.	1.09	197,65	0,00	197,65	197,65	0,00	0,00
E	2013	9010	0.99	3.09.07.	1.09	874,40	0,00	874,40	874,40	0,00	0,00
E	2013	9063	1.08.01	1.01.11.	0.01.03	4.581.955,01	0,00	4.581.955,01	0,00	0,00	4.581.955,01
E	2013	9066	0.99	3.09.07.	1.14	587,34	0,00	587,34	587,34	0,00	0,00
E	2013	9068	0.99	3.09.07.	1.14	710,08	0,00	710,08	710,08	0,00	0,00
E	2013	9097	0.99	3.09.07.	1.20	300,00	0,00	300,00	300,00	0,00	0,00
E	2013	9098	0.99	3.09.07.	1.20	300,00	0,00	300,00	300,00	0,00	0,00
E	2013	9130	0.99	3.09.07.	1.20	2.250,00	0,00	2.250,00	2.250,00	0,00	0,00
E	2013	9132	0.99	3.09.07.	1.14	809,26	0,00	809,26	809,26	0,00	0,00
E	2013	9134	1.05.01.18.51	1.01.10.	1.10	19.775,00	0,00	19.775,00	19.775,00	0,00	0,00
E	2013	9135	0.99	3.09.07.	1.20	500,00	0,00	500,00	500,00	0,00	0,00
E	2013	9136	0.99	3.09.07.	1.20	1.700,00	0,00	1.700,00	1.700,00	0,00	0,00
E	2013	9141	0.99	3.09.07.	1.20	2.300,00	0,00	2.300,00	2.300,00	0,00	0,00
E	2013	9142	0.99	3.09.07.	1.20	2.450,00	0,00	2.450,00	2.450,00	0,00	0,00
E	2013	9143	0.99	3.09.07.	1.20	1.000,00	0,00	1.000,00	1.000,00	0,00	0,00
E	2013	9149	0.99	3.09.07.	1.20	300,00	0,00	300,00	300,00	0,00	0,00
E	2013	9150	0.99	3.09.07.	1.20	290,00	0,00	290,00	290,00	0,00	0,00
E	2013	9151	0.99	3.09.07.	1.20	250,00	0,00	250,00	250,00	0,00	0,00
E	2013	9158	0.99	3.09.07.	1.04	420,29	0,00	420,29	420,29	0,00	0,00
E	2013	9173	0.99	3.09.06.	0.02.01	8.355,99	0,00	8.355,99	0,00	0,00	8.355,99
E	2013	9174	0.99	3.09.06.	0.02.01	851,61	0,00	851,61	0,00	0,00	851,61
E	2013	9175	0.99	3.09.06.	0.02.01	740,45	0,00	740,45	0,00	0,00	740,45
E	2013	9179	1.08.01	1.03.02.	1.01	8.141,62	0,00	8.141,62	8.141,62	0,00	0,00
E	2013	9274	0.99	3.09.07.	1.20	250,00	0,00	250,00	250,00	0,00	0,00
E	2013	9275	0.99	3.09.07.	1.20	400,00	0,00	400,00	400,00	0,00	0,00
E	2013	9276	0.99	3.09.07.	1.20	1.200,00	0,00	1.200,00	1.200,00	0,00	0,00
E	2013	9277	0.99	3.09.07.	1.20	1.200,00	0,00	1.200,00	1.200,00	0,00	0,00
E	2013	9285	1.05.03.17.03	1.02.05.	1.19.001	7.018,00	0,00	7.018,00	0,00	0,00	7.018,00
E	2013	9306	0.99	3.09.07.	1.05	103,69	0,00	103,69	103,69	0,00	0,00
E	2013	9311	1.05.02.14.08	1.01.09.	1.02	99.950,00	0,00	99.950,00	99.950,00	0,00	0,00
E	2013	9320	0.99	3.09.07.	1.14	363,05	0,00	363,05	363,05	0,00	0,00
E	2013	9321	0.99	3.09.07.	1.14	67,53	0,00	67,53	67,53	0,00	0,00
E	2013	9330	0.99	3.09.07.	1.20	800,00	0,00	800,00	800,00	0,00	0,00
E	2013	9331	0.99	3.09.07.	1.20	1.200,00	0,00	1.200,00	1.200,00	0,00	0,00
E	2013	9332	0.99	3.09.07.	1.20	690,00	0,00	690,00	690,00	0,00	0,00
E	2013	9333	0.99	3.09.07.	1.20	850,00	0,00	850,00	850,00	0,00	0,00
E	2013	9334	0.99	3.09.07.	1.20	1.700,00	0,00	1.700,00	1.700,00	0,00	0,00
E	2013	9335	0.99	3.09.07.	1.20	280,00	0,00	280,00	280,00	0,00	0,00
E	2013	9343	1.05.03.15.05	1.01.02.	0.04.02	280.412,00	0,00	280.412,00	0,00	280.412,00	0,00
E	2013	9344	1.05.03.15.05	1.01.02.	1.02	869.000,00	0,00	869.000,00	0,00	869.000,00	0,00
E	2013	9345	0.99	3.09.07.	1.01	855,00	0,00	855,00	855,00	0,00	0,00
E	2013	9383	0.99	3.09.07.	1.20	750,00	0,00	750,00	750,00	0,00	0,00
E	2013	9384	0.99	3.09.07.	1.20	320,00	0,00	320,00	320,00	0,00	0,00
E	2013	9399	0.99	3.09.07.	1.01	130,00	0,00	130,00	130,00	0,00	0,00
E	2013	9437	0.99	3.09.07.	1.20	2.900,00	0,00	2.900,00	2.900,00	0,00	0,00
E	2013	9479	0.99	3.09.07.	1.14	1.495,58	0,00	1.495,58	1.495,58	0,00	0,00
E	2013	9538	0.99	3.09.07.	1.20	700,00	0,00	700,00	700,00	0,00	0,00
E	2013	9539	0.99	3.09.07.	1.20	2.900,00	0,00	2.900,00	2.900,00	0,00	0,00
E	2013	9540	0.99	3.09.07.	1.20	700,00	0,00	700,00	700,00	0,00	0,00
E	2013	9559	0.99	3.09.07.	1.20	700,00	0,00	700,00	700,00	0,00	0,00
E	2013	9561	0.99	3.09.07.	1.20	700,00	0,00	700,00	700,00	0,00	0,00
E	2013	9577	0.99	3.09.02.	0.01.03	3.250,41	0,00	3.250,41	3.250,41	0,00	0,00
E	2013	9622	1.05.04.15.04	1.01.04.	1.15	44.000,00	0,00	44.000,00	44.000,00	0,00	0,00
E	2013	9623	1.05.04.15.04	1.01.04.	1.06	44.000,00	0,00	44.000,00	44.000,00	0,00	0,00
E	2013	9624	1.05.04.15.04	1.01.04.	1.16	75.000,00	0,00	75.000,00	75.000,00	0,00	0,00
E	2013	9753	0.99	3.09.07.	1.02	354,20	0,00	354,20	354,20	0,00	0,00
E	2013	9799	0.99	3.09.07.	1.12	344,60	0,00	344,60	344,60	0,00	0,00
E	2013	9914	0.99	3.09.07.	1.09	389,50	0,00	389,50	389,50	0,00	0,00
E	2013	9930	0.99	3.09.07.	1.04	524,03	0,00	524,03	524,03	0,00	0,00
E	2013	9942	0.99	3.09.07.	1.05	384,15	0,00	384,15	384,15	0,00	0,00
E	2013	9943	0.99	3.09.07.	1.05	166,40	0,00	166,40	166,40	0,00	0,00
E	2013	9947	0.99	3.09.07.	1.07	800,00	0,00	800,00	800,00	0,00	0,00
E	2013	9948	0.99	3.09.07.	1.07	800,00	0,00	800,00	800,00	0,00	0,00
E	2013	9954	0.99	3.09.01.	0.01.03	75,49	0,00	75,49	75,49	0,00	0,00
E	2013	9958	0.99	3.09.02.	0.01.03	1,74	0,00	1,74	1,74	0,00	0,00
E	2013	10048	0.99	3.09.07.	1.12	277,63	0,00	277,63	277,63	0,00	0,00

E	2013	10091	0.99	3.09.07.	1.12	612,40	0,00	612,40	612,40	0,00	0,00
E	2013	10096	0.99	3.09.07.	1.12	781,11	0,00	781,11	781,11	0,00	0,00
E	2013	10108	0.99	3.09.07.	1.07	650,00	0,00	650,00	650,00	0,00	0,00
E	2013	10109	0.99	3.09.07.	1.07	650,00	0,00	650,00	650,00	0,00	0,00
E	2013	10144	0.99	3.09.06.	0.02.01	1.285,55	0,00	1.285,55	0,00	0,00	1.285,55
E	2013	10146	0.99	3.09.07.	1.20	1.950,00	0,00	1.950,00	1.950,00	0,00	0,00
E	2013	10147	0.99	3.09.07.	1.20	200,00	0,00	200,00	200,00	0,00	0,00
E	2013	10148	0.99	3.09.07.	1.20	285,00	0,00	285,00	285,00	0,00	0,00
E	2013	10149	0.99	3.09.07.	1.20	650,00	0,00	650,00	650,00	0,00	0,00
E	2013	10153	0.99	3.09.07.	1.20	480,00	0,00	480,00	480,00	0,00	0,00
E	2013	10154	0.99	3.09.07.	1.20	475,00	0,00	475,00	475,00	0,00	0,00
E	2013	10155	0.99	3.09.07.	1.20	320,00	0,00	320,00	320,00	0,00	0,00
E	2013	10156	0.99	3.09.07.	1.20	330,00	0,00	330,00	330,00	0,00	0,00
E	2013	10157	0.99	3.09.07.	1.20	800,00	0,00	800,00	800,00	0,00	0,00
E	2013	10158	0.99	3.09.07.	1.20	320,00	0,00	320,00	320,00	0,00	0,00
E	2013	10159	0.99	3.09.07.	1.20	665,00	0,00	665,00	665,00	0,00	0,00
E	2013	10160	0.99	3.09.07.	1.20	450,00	0,00	450,00	450,00	0,00	0,00
E	2013	10161	0.99	3.09.07.	1.20	590,00	0,00	590,00	590,00	0,00	0,00
E	2013	10163	0.99	3.09.07.	1.20	665,00	0,00	665,00	665,00	0,00	0,00
E	2013	10165	0.99	3.09.07.	1.20	500,00	0,00	500,00	500,00	0,00	0,00
E	2013	10166	0.99	3.09.07.	1.20	280,00	0,00	280,00	280,00	0,00	0,00
E	2013	10167	0.99	3.09.07.	1.20	4.650,00	0,00	4.650,00	4.650,00	0,00	0,00
E	2013	10168	0.99	3.09.07.	1.20	600,00	0,00	600,00	600,00	0,00	0,00
E	2013	10169	0.99	3.09.07.	1.20	320,00	0,00	320,00	320,00	0,00	0,00
E	2013	10170	0.99	3.09.07.	1.20	190,00	0,00	190,00	190,00	0,00	0,00
E	2013	10208	0.99	3.09.07.	1.14	83,11	0,00	83,11	83,11	0,00	0,00
E	2013	10209	0.99	3.09.07.	1.14	2.531,83	0,00	2.531,83	2.531,83	0,00	0,00
E	2013	10213	0.99	3.09.07.	1.20	2.000,00	0,00	2.000,00	2.000,00	0,00	0,00
E	2013	10215	0.99	3.09.07.	1.05	934,16	0,00	934,16	934,16	0,00	0,00
E	2013	10252	1.05.04.37.05	1.02.05.	1.01	13.750,00	0,00	13.750,00	13.750,00	0,00	0,00
E	2013	10276	0.99	3.09.07.	1.06	370,32	0,00	370,32	370,32	0,00	0,00
E	2013	10282	0.99	3.09.07.	1.06	311,99	0,00	311,99	311,99	0,00	0,00
E	2013	10284	0.99	3.09.07.	1.06	308,61	0,00	308,61	308,61	0,00	0,00
E	2013	10311	0.99	3.09.02.	0.01.03	3.288,86	0,00	3.288,86	3.288,86	0,00	0,00
E	2013	10318	0.99	3.09.01.	0.01.03	5,39	0,00	5,39	5,39	0,00	0,00
E	2013	10331	0.99	3.09.07.	1.01	334,00	0,00	334,00	334,00	0,00	0,00
E	2013	10333	1.05.02.91	1.01.06.	1.15	83.955,74	0,00	83.955,74	0,00	83.955,74	0,00
E	2013	10377	1.05.03.36	1.01.03.	1.19.001	2.600,00	0,00	2.600,00	2.600,00	0,00	0,00
E	2013	10406	0.99	3.09.07.	1.04	602,88	0,00	602,88	602,88	0,00	0,00
E	2013	790	1.05.02.33	1.01.06.	1.04	37.500,00	0,00	37.500,00	37.500,00	0,00	0,00
E	2013	825	1.05.01.01	1.03.02.	1.12	690,50	0,00	690,50	582,76	107,74	0,00
E	2013	826	1.05.04.13.19	1.03.02.	1.12	2.349,78	0,00	2.349,78	1.983,32	366,46	0,00
E	2013	913	0.99	3.09.07.	1.05	6,63	0,00	6,63	6,63	0,00	0,00
E	2013	71	0.99	3.09.07.	1.05	6,63	0,00	6,63	6,63	0,00	0,00
E	2013	618	0.99	3.09.03.	0.01.03	18,66	0,00	18,66	0,00	0,00	18,66
E	2013	625	0.99	3.09.02.	0.01.03	1.199,57	0,00	1.199,57	1.199,57	0,00	0,00
E	2013	11359	1.06.01	1.03.02.	0.02.03	10,40	0,00	10,40	10,40	0,00	0,00
E	2013	11360	0.99	3.09.07.	1.08	622,35	0,00	622,35	0,00	0,00	622,35
E	2013	11361	0.99	3.09.07.	1.16	2.900,00	0,00	2.900,00	2.900,00	0,00	0,00
E	2013	11362	0.99	3.09.10.	1.10	56,56	0,00	56,56	56,56	0,00	0,00
E	2013	11363	0.99	3.09.07.	1.06	199,20	0,00	199,20	199,20	0,00	0,00
E	2013	11364	0.99	3.09.07.	1.06	197,20	0,00	197,20	197,20	0,00	0,00
E	2013	11365	0.99	3.09.07.	1.06	218,50	0,00	218,50	218,50	0,00	0,00
E	2013	11366	0.99	3.09.07.	1.15	1.379,02	0,00	1.379,02	1.379,02	0,00	0,00
E	2013	11367	1.05.01.04.06	1.01.10.	1.09	17.600,00	0,00	17.600,00	0,00	17.600,00	0,00
E	2013	11368	1.06.01	1.03.02.	0.02.03	870,00	0,00	870,00	870,00	0,00	0,00
E	2013	11369	1.09.01	1.01.08.	0.02.01	4.201,50	0,00	4.201,50	4.201,50	0,00	0,00
E	2013	11370	1.09.01	1.01.09.	0.02.01	350,58	0,00	350,58	350,58	0,00	0,00
E	2013	11371	1.09.01	1.01.09.	0.02.01	51,65	0,00	51,65	51,65	0,00	0,00
E	2013	11372	1.09.01	1.01.09.	0.02.01	1.500,00	0,00	1.500,00	1.500,00	0,00	0,00
E	2013	11373	1.09.01	1.01.09.	0.02.01	50,00	0,00	50,00	50,00	0,00	0,00
E	2013	11374	1.06.99	1.04.02.	0.01.03	309,87	0,00	309,87	309,87	0,00	0,00
E	2013	11375	1.06.99	1.03.02.	0.01.03	0,01	0,00	0,01	0,01	0,00	0,00
E	2013	11376	1.06.99	1.03.02.	0.01.03	0,01	0,00	0,01	0,01	0,00	0,00
E	2013	11377	1.06.99	1.03.02.	0.01.03	220,00	0,00	220,00	220,00	0,00	0,00
E	2013	3127	1.08.01	1.03.02.	1.16	9,09	0,00	9,09	0,00	0,00	9,09
E	2013	11378	1.05.01.01	1.01.07.	1.03	45.000,00	0,00	45.000,00	45.000,00	0,00	0,00
E	2013	11379	1.06.02.02	1.03.02.	1.03	302,00	0,00	302,00	302,00	0,00	0,00
E	2013	11380	0.99	3.09.07.	0.02.01	16.169,42	0,00	16.169,42	16.169,42	0,00	0,00
E	2013	11381	0.99	3.09.07.	1.06	868,00	0,00	868,00	662,47	0,00	205,53
E	2013	11382	0.99	3.09.07.	1.06	560,00	0,00	560,00	0,00	0,00	560,00
E	2013	10468	0.99	3.09.07.	1.11	160,00	0,00	160,00	160,00	0,00	0,00
E	2013	10503	1.05.04.03.03	1.01.04.	1.20	81.675,00	0,00	81.675,00	81.675,00	0,00	0,00
E	2013	10505	1.05.04.49.03	1.01.04.	1.20	637.131,00	0,00	637.131,00	637.131,00	0,00	0,00
E	2013	10538	0.99	3.09.07.	1.11	137,40	0,00	137,40	137,40	0,00	0,00
E	2013	10548	0.99	3.09.07.	1.11	621,36	0,00	621,36	621,36	0,00	0,00
E	2013	10582	0.99	3.09.07.	1.12	676,30	0,00	676,30	676,30	0,00	0,00
E	2013	10596	1.05.01.03.03	1.02.05.	1.03	1.318,00	0,00	1.318,00	1.318,00	0,00	0,00
E	2013	10599	0.99	3.09.07.	1.11	411,50	0,00	411,50	411,50	0,00	0,00
E	2013	10654	0.99	3.09.07.	1.11	307,66	0,00	307,66	307,66	0,00	0,00
E	2013	10665	0.99	3.09.06.	1.14	12,60	0,00	12,60	12,60	0,00	0,00
E	2013	10685	0.99	3.09.07.	1.19.001	926,08	0,00	926,08	926,08	0,00	0,00



E	2013	10686	0.99	3.09.07.	1.19.001	1.031,11	0,00	1.031,11	1.031,11	0,00	0,00
E	2013	10698	0.99	3.09.07.	1.02	750,00	0,00	750,00	750,00	0,00	0,00
E	2013	10733	0.99	3.09.10.	1.20	1.100,00	0,00	1.100,00	1.100,00	0,00	0,00
E	2013	10739	0.99	3.09.07.	1.11	45,80	0,00	45,80	45,80	0,00	0,00
E	2013	10748	0.99	3.09.10.	1.05	99,00	0,00	99,00	99,00	0,00	0,00
E	2013	10756	0.99	3.09.07.	1.19.001	420,70	0,00	420,70	420,70	0,00	0,00
E	2013	10780	0.99	3.09.07.	0.02.01	19.326,76	0,00	19.326,76	19.326,76	0,00	0,00
E	2013	10824	0.99	3.09.07.	1.07	609,18	0,00	609,18	609,18	0,00	0,00
E	2013	10828	0.99	3.09.07.	1.05	1.327,62	0,00	1.327,62	1.327,62	0,00	0,00
E	2013	10829	0.99	3.09.07.	1.05	410,00	0,00	410,00	410,00	0,00	0,00
E	2013	10830	0.99	3.09.07.	1.05	310,75	0,00	310,75	310,75	0,00	0,00
E	2013	10831	0.99	3.09.07.	1.05	3.250,95	0,00	3.250,95	3.250,95	0,00	0,00
E	2013	10863	0.99	3.09.07.	1.02	372,05	0,00	372,05	372,05	0,00	0,00
E	2013	10872	1.05.03.15.05	1.01.02.	1.11	60.000,00	0,00	60.000,00	0,00	60.000,00	0,00
E	2013	10874	1.05.03.15.05	1.01.02.	1.01	38.000,00	0,00	38.000,00	0,00	38.000,00	0,00
E	2013	10875	1.05.03.15.05	1.01.02.	1.03	20.000,00	0,00	20.000,00	0,00	20.000,00	0,00
E	2013	10876	1.05.03.15.05	1.01.02.	1.14	10.000,00	0,00	10.000,00	0,00	10.000,00	0,00
E	2013	10877	1.05.03.15.05	1.01.02.	1.15	40.000,00	0,00	40.000,00	0,00	40.000,00	0,00
E	2013	10878	1.05.03.15.05	1.01.02.	1.16	113.000,00	0,00	113.000,00	0,00	113.000,00	0,00
E	2013	10890	0.99	3.09.07.	1.14	458,00	0,00	458,00	458,00	0,00	0,00
E	2013	10979	0.99	3.09.07.	1.20	1.505,86	0,00	1.505,86	1.505,86	0,00	0,00
E	2013	11027	1.05.01.23.18	1.01.02.	1.09	2.150,00	0,00	2.150,00	0,00	2.150,00	0,00
E	2013	11033	0.99	3.09.07.	1.20	3.200,00	0,00	3.200,00	3.200,00	0,00	0,00
E	2013	11034	0.99	3.09.07.	1.20	1.600,00	0,00	1.600,00	1.600,00	0,00	0,00
E	2013	11035	0.99	3.09.07.	1.20	1.600,00	0,00	1.600,00	1.600,00	0,00	0,00
E	2013	11036	0.99	3.09.07.	1.20	1.650,00	0,00	1.650,00	1.650,00	0,00	0,00
E	2013	11037	0.99	3.09.07.	1.20	280,00	0,00	280,00	280,00	0,00	0,00
E	2013	11038	0.99	3.09.07.	1.20	600,00	0,00	600,00	600,00	0,00	0,00
E	2013	11039	0.99	3.09.07.	1.20	320,00	0,00	320,00	320,00	0,00	0,00
E	2013	11040	0.99	3.09.07.	1.20	450,00	0,00	450,00	450,00	0,00	0,00
E	2013	11041	0.99	3.09.07.	1.20	320,00	0,00	320,00	320,00	0,00	0,00
E	2013	11042	0.99	3.09.07.	1.20	320,00	0,00	320,00	320,00	0,00	0,00
E	2013	11043	0.99	3.09.07.	1.20	200,00	0,00	200,00	200,00	0,00	0,00
E	2013	11067	0.99	3.09.07.	1.12	2.690,40	0,00	2.690,40	2.690,40	0,00	0,00
E	2013	11073	0.99	3.09.07.	1.12	197,70	0,00	197,70	197,70	0,00	0,00
E	2013	11086	0.99	3.09.07.	1.20	250,00	0,00	250,00	250,00	0,00	0,00
E	2013	11087	0.99	3.09.07.	1.20	250,00	0,00	250,00	250,00	0,00	0,00
E	2013	11088	0.99	3.09.07.	1.20	250,00	0,00	250,00	250,00	0,00	0,00
E	2013	11123	0.99	3.09.07.	1.10	273,26	0,00	273,26	273,26	0,00	0,00
E	2013	11127	0.99	3.09.06.	1.05	218,00	0,00	218,00	218,00	0,00	0,00
E	2013	11134	0.99	3.09.07.	1.20	251,90	0,00	251,90	251,90	0,00	0,00
E	2013	11136	0.99	3.09.07.	1.20	98,00	0,00	98,00	98,00	0,00	0,00
E	2013	11137	0.99	3.09.07.	1.20	257,00	0,00	257,00	257,00	0,00	0,00
E	2013	11140	0.99	3.09.07.	1.20	44,00	0,00	44,00	44,00	0,00	0,00
E	2013	11141	0.99	3.09.07.	1.20	722,98	0,00	722,98	722,98	0,00	0,00
E	2013	11142	0.99	3.09.07.	1.20	162,30	0,00	162,30	162,30	0,00	0,00
E	2013	11143	0.99	3.09.07.	1.20	3.174,59	0,00	3.174,59	0,00	0,00	3.174,59
E	2013	11144	0.99	3.09.07.	1.20	3.072,51	0,00	3.072,51	0,00	0,00	3.072,51
E	2013	11157	0.99	3.09.07.	1.20	150,00	0,00	150,00	150,00	0,00	0,00
E	2013	11158	0.99	3.09.07.	1.20	150,00	0,00	150,00	150,00	0,00	0,00
E	2013	11159	0.99	3.09.07.	1.20	150,00	0,00	150,00	150,00	0,00	0,00
E	2013	11162	0.99	3.09.07.	1.20	150,00	0,00	150,00	150,00	0,00	0,00
E	2013	11167	0.99	3.09.06.	0.02.01	1.922,50	0,00	1.922,50	0,00	0,00	1.922,50
E	2013	11168	1.05.01.23.01	1.01.08.	1.11	1.500,00	0,00	1.500,00	1.500,00	0,00	0,00
E	2013	11171	0.99	3.09.07.	1.12	445,17	0,00	445,17	445,17	0,00	0,00
E	2013	11172	0.99	3.09.07.	1.02	12,23	0,00	12,23	12,23	0,00	0,00
E	2013	11173	0.99	3.09.07.	1.09	393,10	0,00	393,10	393,10	0,00	0,00
E	2013	11174	0.99	3.09.07.	1.09	115,30	0,00	115,30	115,30	0,00	0,00
E	2013	11175	0.99	3.09.07.	1.09	174,75	0,00	174,75	174,75	0,00	0,00
E	2013	11182	0.99	3.09.07.	1.11	764,00	0,00	764,00	764,00	0,00	0,00
E	2013	11183	0.99	3.09.07.	1.11	523,79	0,00	523,79	523,79	0,00	0,00
E	2013	11184	0.99	3.09.07.	1.11	391,19	0,00	391,19	391,19	0,00	0,00
E	2013	11185	0.99	3.09.07.	1.11	652,34	0,00	652,34	652,34	0,00	0,00
E	2013	11186	0.99	3.09.07.	1.11	653,46	0,00	653,46	653,46	0,00	0,00
E	2013	11187	0.99	3.09.07.	1.11	600,49	0,00	600,49	600,49	0,00	0,00
E	2013	11188	0.99	3.09.10.	1.09	414,47	0,00	414,47	414,47	0,00	0,00
E	2013	11191	0.99	3.09.07.	1.07	19,87	0,00	19,87	0,00	0,00	19,87
E	2013	11195	0.99	3.09.07.	1.02	173,55	0,00	173,55	173,55	0,00	0,00
E	2013	11196	0.99	3.09.07.	1.11	424,38	0,00	424,38	424,38	0,00	0,00
E	2013	11197	0.99	3.09.07.	1.11	289,90	0,00	289,90	289,90	0,00	0,00
E	2013	11198	0.99	3.09.07.	1.14	842,21	0,00	842,21	842,21	0,00	0,00
E	2013	11199	0.99	3.09.07.	1.14	563,87	0,00	563,87	563,87	0,00	0,00
E	2013	11200	0.99	3.09.07.	1.11	160,00	0,00	160,00	160,00	0,00	0,00
E	2013	11201	0.99	3.09.07.	1.11	160,00	0,00	160,00	160,00	0,00	0,00
E	2013	11202	0.99	3.09.07.	1.11	263,14	0,00	263,14	263,14	0,00	0,00
E	2013	11205	0.99	3.09.07.	1.11	321,70	0,00	321,70	321,70	0,00	0,00
E	2013	11206	0.99	3.09.07.	1.11	655,47	0,00	655,47	655,47	0,00	0,00
E	2013	11207	0.99	3.09.07.	1.11	756,47	0,00	756,47	756,47	0,00	0,00
E	2013	11208	0.99	3.09.07.	1.11	36,00	0,00	36,00	0,00	0,00	36,00
E	2013	11210	0.99	3.09.07.	1.01	721,20	0,00	721,20	721,20	0,00	0,00
E	2013	11211	0.99	3.09.07.	1.01	791,33	0,00	791,33	791,33	0,00	0,00
E	2013	11212	0.99	3.09.07.	1.12	318,41	0,00	318,41	318,41	0,00	0,00

E	2013	11213	0.99	3.09.07.	1.04	150,04	0,00	150,04	150,04	0,00	0,00
E	2013	11215	1.05.01.18.02	2.05.09.	1.11	35.000,00	0,00	35.000,00	0,00	0,00	35.000,00
E	2013	11219	0.99	3.09.02.	0.01.03	5.090,52	0,00	5.090,52	5.090,52	0,00	0,00
E	2013	11233	0.99	3.09.07.	1.11	263,14	0,00	263,14	263,14	0,00	0,00
E	2013	11234	0.99	3.09.07.	1.11	160,00	0,00	160,00	160,00	0,00	0,00
E	2013	11257	1.05.04.03.03	1.01.04.	1.14	13.000,00	0,00	13.000,00	13.000,00	0,00	0,00
E	2013	11258	1.05.04.49.03	1.01.04.	1.03	70.200,00	0,00	70.200,00	70.200,00	0,00	0,00
E	2013	11259	1.05.04.49.03	1.01.04.	1.09	74.814,00	0,00	74.814,00	74.814,00	0,00	0,00
E	2013	11260	1.05.04.49.03	1.01.04.	1.19.001	17.855,00	0,00	17.855,00	17.855,00	0,00	0,00
E	2013	11264	0.99	3.09.07.	1.14	852,67	0,00	852,67	852,67	0,00	0,00
E	2013	11266	0.99	3.09.07.	1.14	177,77	0,00	177,77	177,77	0,00	0,00
E	2013	11272	0.99	3.09.07.	1.19.001	1.300,00	0,00	1.300,00	1.300,00	0,00	0,00
E	2013	11273	1.05.01.03.03	1.02.05.	1.03	225,00	-225,00	0,00	0,00	0,00	0,00
E	2013	11274	1.05.01.03.03	1.02.05.	1.03	2,00	-2,00	0,00	0,00	0,00	0,00
E	2013	11275	0.99	3.09.07.	1.14	282,61	0,00	282,61	282,61	0,00	0,00
E	2013	11276	0.99	3.09.07.	1.14	367,45	0,00	367,45	367,45	0,00	0,00
E	2013	11277	0.99	3.09.07.	1.14	273,05	0,00	273,05	273,05	0,00	0,00
E	2013	11278	0.99	3.09.07.	1.14	90,60	0,00	90,60	90,60	0,00	0,00
E	2013	11279	1.05.01.23.10	1.02.05.	1.03	1.766,00	0,00	1.766,00	1.766,00	0,00	0,00
E	2013	11280	0.99	3.09.01.	0.01.03	70,90	0,00	70,90	70,90	0,00	0,00
E	2013	11282	1.05.01.03.03	1.02.05.	1.03	996,00	0,00	996,00	996,00	0,00	0,00
E	2013	11310	1.05.06.03.01	1.03.02.	1.02	339,40	0,00	339,40	0,00	339,40	0,00
E	2013	11311	0.99	3.09.02.	1.06	693,00	0,00	693,00	693,00	0,00	0,00
E	2013	11312	0.99	3.09.07.	1.14	144,56	0,00	144,56	144,56	0,00	0,00
E	2013	11315	0.99	3.09.07.	0.02.01	3.567,00	0,00	3.567,00	0,00	0,00	3.567,00
E	2013	11316	0.99	3.09.07.	1.12	258,95	0,00	258,95	258,95	0,00	0,00
E	2013	11319	1.05.04.07.02	1.01.04.	0.04.03	8.044,92	0,00	8.044,92	8.044,92	0,00	0,00
E	2013	11321	0.99	3.09.07.	0.02.01	776,67	0,00	776,67	776,67	0,00	0,00
E	2013	11322	1.05.01.23.02	1.02.05.	1.09	743,00	0,00	743,00	743,00	0,00	0,00
E	2013	11325	0.99	3.09.06.	1.15	1.584,00	0,00	1.584,00	1.584,00	0,00	0,00
E	2013	11326	0.99	3.09.06.	1.14	734,77	0,00	734,77	734,77	0,00	0,00
E	2013	11327	0.99	3.09.06.	1.20	0,78	0,00	0,78	0,78	0,00	0,00
E	2013	11328	0.99	3.09.06.	1.19.001	226,72	0,00	226,72	226,72	0,00	0,00
E	2013	11329	0.99	3.09.06.	1.07	20,18	0,00	20,18	20,18	0,00	0,00
E	2013	11330	0.99	3.09.06.	1.05	244,46	0,00	244,46	244,46	0,00	0,00
E	2013	11331	0.99	3.09.06.	1.09	173,18	0,00	173,18	173,18	0,00	0,00
E	2013	11332	0.99	3.09.06.	1.03	66,95	0,00	66,95	66,95	0,00	0,00
E	2013	11333	0.99	3.09.06.	1.01	42,24	0,00	42,24	42,24	0,00	0,00
E	2013	11334	0.99	3.09.07.	1.19.001	480,56	0,00	480,56	480,56	0,00	0,00
E	2013	11335	0.99	3.09.07.	1.19.001	117,35	0,00	117,35	117,35	0,00	0,00
E	2013	11336	0.99	3.09.07.	1.19.001	116,42	0,00	116,42	116,42	0,00	0,00
E	2013	11337	0.99	3.09.07.	1.19.001	87,10	0,00	87,10	87,10	0,00	0,00
E	2013	11338	0.99	3.09.07.	1.19.001	75,00	0,00	75,00	75,00	0,00	0,00
E	2013	11339	1.05.04.26.02	1.01.04.	1.20	218.929,60	0,00	218.929,60	218.929,60	0,00	0,00
E	2013	11340	0.99	3.09.07.	1.19.001	264,14	0,00	264,14	264,14	0,00	0,00
E	2013	11341	0.99	3.09.07.	1.15	8,62	0,00	8,62	8,62	0,00	0,00
E	2013	11342	0.99	3.09.07.	1.11	45,80	0,00	45,80	45,80	0,00	0,00
E	2013	11345	0.99	3.09.07.	0.02.01	27,23	0,00	27,23	27,23	0,00	0,00
E	2013	11348	0.99	3.09.07.	1.19.001	2.000,50	0,00	2.000,50	2.000,50	0,00	0,00
E	2013	11349	0.99	3.09.07.	1.19.001	224,50	0,00	224,50	0,00	0,00	224,50
E	2013	11350	0.99	3.09.07.	1.19.001	857,44	0,00	857,44	857,44	0,00	0,00
E	2013	11351	0.99	3.09.07.	1.11	9,00	0,00	9,00	0,00	0,00	9,00
E	2013	11352	0.99	3.09.07.	1.07	188,73	0,00	188,73	0,00	0,00	188,73
E	2013	11354	0.99	3.09.07.	1.20	111,49	0,00	111,49	111,49	0,00	0,00
E	2013	11355	1.05.01.97.01	1.01.02.	1.06	26.618,90	0,00	26.618,90	26.618,90	0,00	0,00
E	2013	11356	1.05.01.97.02	1.01.02.	1.05	22.089,10	0,00	22.089,10	22.089,10	0,00	0,00
E	2013	11357	1.05.02.91	1.01.06.	1.06	40.000,00	0,00	40.000,00	0,00	40.000,00	0,00
E	2013	11358	1.06.01	1.03.02.	0.02.01	2.474,11	0,00	2.474,11	2.474,11	0,00	0,00
<b>Totale generale</b>						<b>19.685.995,83</b>	<b>-110.445,85</b>	<b>19.575.549,98</b>	<b>6.469.039,54</b>	<b>7.267.541,47</b>	<b>5.838.968,97</b>
<b>Totale dei Residui Attivi da riportare al 01/01/2015 (imp. da liquidare + imp. da emettere)</b>											<b>13.106.510,44</b>

## Partitario dei residui passivi al 31/12/2014

EU	Anno Imp.	Num. Imp.	C.R.A.	Capitolo	C.C.R.I.	Imp.Deliberato	Imp.Variazione	Imp.Finale delib.	Imp.Emesso	Imp. da liquidare	Imp.da emettere
U	2004	141221	1.06.01	2.09.01.	0.02.03	2.676,00	0,00	2.676,00	0,00	2.676,00	0,00
U	2004	141136	1.06.01	1.04.17.	0.02.03	1.806,04	0,00	1.806,04	0,00	1.806,04	0,00
U	2005	17915	1.06.01	1.04.19.	0.02.03	263,09	0,00	263,09	0,00	263,09	0,00
U	2005	52	1.06.01	1.04.17.	0.02.03	360,29	0,00	360,29	0,00	360,29	0,00
U	2005	21650	1.06.01	1.04.18.	0.02.03	3.278,62	0,00	3.278,62	0,00	0,00	3.278,62
U	2005	21658	1.06.01	1.04.21.	0.02.03	9.658,01	0,00	9.658,01	0,00	0,00	9.658,01
U	2005	21664	1.06.01	1.04.17.	0.02.03	2.641,51	0,00	2.641,51	0,00	0,00	2.641,51
U	2005	18404	1.06.01	1.04.22.	0.02.03	270,00	0,00	270,00	0,00	270,00	0,00
U	2005	22866	1.05.01.02	1.05.04.	1.12	418,44	-15,84	402,60	402,60	0,00	0,00
U	2005	14567	1.06.01	1.04.19.	0.02.03	1.008,00	0,00	1.008,00	0,00	1.008,00	0,00
U	2005	11786	1.06.01	1.04.19.	0.02.03	1.527,36	0,00	1.527,36	0,00	1.527,36	0,00
U	2005	1441	1.06.01	1.04.17.	0.02.03	1.115,54	0,00	1.115,54	0,00	1.115,54	0,00
U	2005	1721	1.06.01	1.04.29.	0.02.03	150,34	0,00	150,34	0,00	150,34	0,00
U	2005	1592	1.06.01	1.04.15.	0.02.03	343,16	0,00	343,16	0,00	343,16	0,00
U	2005	7793	1.06.01	1.04.15.	0.02.03	234,31	0,00	234,31	0,00	234,31	0,00
U	2005	15349	1.06.01	1.04.17.	0.02.03	708,00	0,00	708,00	0,00	708,00	0,00
U	2005	21220	1.06.99	1.05.06.	0.03.02	11.400,00	-11.400,00	0,00	0,00	0,00	0,00
U	2005	21257	1.06.01	1.04.15.	0.02.03	728,35	0,00	728,35	0,00	728,35	0,00
U	2005	24021	0.99	4.18.07.	1.10	454,89	0,00	454,89	454,89	0,00	0,00
U	2006	21734	0.99	4.18.07.	0.02.01	4.201,50	0,00	4.201,50	4.201,50	0,00	0,00
U	2006	21584	1.05.05.01	1.05.07.	1.14	11.242,68	0,00	11.242,68	0,00	11.242,68	0,00
U	2006	21360	0.99	4.18.08.	0.02.01	5,00	0,00	5,00	0,00	0,00	5,00
U	2006	21404	1.05.01.02	1.05.04.	1.12	1.246,23	-1,83	1.244,40	1.244,40	0,00	0,00
U	2006	16259	1.06.01	2.09.02.	0.02.03	2.220,00	0,00	2.220,00	0,00	2.220,00	0,00
U	2006	11463	0.99	4.18.07.	1.01	1.254,80	0,00	1.254,80	1.254,80	0,00	0,00
U	2007	22420	1.05.01.02	1.05.04.	1.06	1.228,80	0,00	1.228,80	0,00	0,00	1.228,80
U	2007	769	1.06.01	1.04.18.	0.02.03	1.592,12	0,00	1.592,12	0,00	1.592,12	0,00
U	2007	773	1.06.01	1.04.17.	0.02.03	1.807,55	0,00	1.807,55	0,00	1.807,55	0,00
U	2007	774	1.06.01	1.04.15.	0.02.03	587,13	0,00	587,13	0,00	587,13	0,00
U	2007	6970	1.05.04.16.02	1.05.08.	1.14	5.776,88	-5.776,88	0,00	0,00	0,00	0,00
U	2007	10418	1.06.01	1.04.18.	0.02.03	600,00	0,00	600,00	0,00	600,00	0,00
U	2007	12638	1.06.01	1.04.21.	1.01	2.567,64	0,00	2.567,64	2.567,64	0,00	0,00
U	2007	12798	1.06.01	1.04.19.	0.02.03	3.600,00	-3.600,00	0,00	0,00	0,00	0,00
U	2007	14366	0.99	4.18.07.	1.03	254,25	0,00	254,25	254,25	0,00	0,00
U	2007	16369	1.06.01	1.04.18.	0.02.03	274,92	0,00	274,92	0,00	274,92	0,00
U	2007	16836	1.05.04.03.02	1.03.04.	1.02	37.134,64	0,00	37.134,64	0,00	37.134,64	0,00
U	2007	17098	1.06.01	1.04.15.	0.02.03	403,48	0,00	403,48	0,00	403,48	0,00
U	2007	17315	1.05.03.03.06	2.10.01.	1.10	3.541,71	-3.541,71	0,00	0,00	0,00	0,00
U	2007	21696	1.05.01.02	1.05.04.	1.12	932,38	-17,38	915,00	915,00	0,00	0,00
U	2007	22631	1.05.01.02	1.05.04.	1.12	2.200,00	0,00	2.200,00	0,00	2.200,00	0,00
U	2007	21973	1.08.01	1.03.22.	0.01.03	8.747,93	0,00	8.747,93	0,00	8.747,93	0,00
U	2007	21972	1.08.01	1.03.22.	0.01.03	24.196,77	0,00	24.196,77	0,00	24.196,77	0,00
U	2007	21974	1.08.01	1.03.22.	0.01.03	1.077,71	0,00	1.077,71	0,00	1.077,71	0,00
U	2007	21975	1.08.01	1.03.22.	0.01.03	349,10	0,00	349,10	0,00	349,10	0,00
U	2007	21979	1.08.01	1.03.22.	0.01.03	1.879,82	0,00	1.879,82	0,00	1.879,82	0,00
U	2008	11577	1.05.04.16.03	1.03.04.	1.14	1.118,87	-1.118,87	0,00	0,00	0,00	0,00
U	2008	10250	1.05.03.03.03	2.11.01.	1.10	5.381,96	0,00	5.381,96	5.381,96	0,00	0,00
U	2008	22979	1.05.01.02	1.05.04.	1.12	1.000,00	-11,80	988,20	988,20	0,00	0,00
U	2008	22324	1.05.01.02	1.05.04.	1.06	1.437,00	0,00	1.437,00	0,00	0,00	1.437,00
U	2008	20810	1.05.04.08.01	1.03.04.	1.02	42.600,00	0,00	42.600,00	0,00	42.600,00	0,00
U	2008	20811	1.05.04.08.01	1.03.04.	1.02	42.600,00	0,00	42.600,00	0,00	42.600,00	0,00
U	2008	8360	1.05.03.12	1.05.02.	1.07	315,12	-315,12	0,00	0,00	0,00	0,00
U	2008	589	0.99	4.18.07.	1.03	0,02	0,02	0,02	0,02	0,00	0,00
U	2008	8970	1.05.04.16.02	1.05.08.	1.14	12.102,48	-3.417,28	8.685,20	0,00	8.685,20	0,00
U	2008	7360	1.05.04.16.02	1.05.01.	1.14	200,00	0,00	200,00	0,00	200,00	0,00
U	2008	9084	1.06.01	1.04.21.	1.01	10.270,56	0,00	10.270,56	10.270,56	0,00	0,00
U	2008	2579	1.02.03.04	2.11.01.	1.01	168,57	0,00	168,57	168,57	0,00	0,00
U	2008	626	1.06.01	1.04.22.	0.02.03	2.000,00	-2.000,00	0,00	0,00	0,00	0,00
U	2008	23620	1.05.03.03.06	2.10.01.	1.10	559,77	-559,77	0,00	0,00	0,00	0,00
U	2008	23536	1.08.01	1.03.22.	0.01.03	18.311,45	0,00	18.311,45	0,00	18.311,45	0,00
U	2008	23537	1.08.01	1.03.22.	0.01.03	6.000,00	0,00	6.000,00	0,00	6.000,00	0,00
U	2008	23553	1.08.01	1.03.22.	0.01.03	8.400,00	0,00	8.400,00	0,00	8.400,00	0,00
U	2008	23554	1.08.01	1.03.22.	0.01.03	3.400,00	0,00	3.400,00	0,00	3.400,00	0,00
U	2008	23555	1.08.01	1.03.22.	0.01.03	15.200,00	0,00	15.200,00	0,00	15.200,00	0,00
U	2008	23556	1.08.01	1.03.22.	0.01.03	5.500,00	0,00	5.500,00	0,00	5.500,00	0,00
U	2009	2419	1.06.01	1.04.02.	1.07	141,60	-141,60	0,00	0,00	0,00	0,00
U	2009	4333	1.05.03.03.03	2.11.01.	1.10	235.668,85	0,00	235.668,85	0,00	235.668,85	0,00
U	2009	11021	1.05.04.08.01	1.03.04.	1.02	42.600,00	0,00	42.600,00	0,00	42.600,00	0,00
U	2009	12254	1.06.01	1.04.22.	1.07	1.320,00	0,00	1.320,00	1.320,00	0,00	0,00
U	2009	14580	1.06.01	1.04.28.	0.02.02	0,01	-0,01	0,00	0,00	0,00	0,00
U	2009	14922	1.02.03.01	2.11.02.	1.07	5.685,34	0,00	5.685,34	0,00	5.685,34	0,00
U	2009	15398	1.08.01	1.03.12.	1.12	2.000,00	-2.000,00	0,00	0,00	0,00	0,00
U	2009	16334	1.05.03.10.03	1.05.02.	1.07	126,50	-126,50	0,00	0,00	0,00	0,00
U	2009	16420	1.02.03.01	2.11.02.	1.01	2.815,20	-2.815,20	0,00	0,00	0,00	0,00
U	2009	18199	1.05.01.01	1.05.04.	1.07	1.440,00	-1.440,00	0,00	0,00	0,00	0,00
U	2009	20136	1.05.03.01.03	1.04.08.	1.07	576,00	-576,00	0,00	0,00	0,00	0,00
U	2009	23291	1.05.01.04.04	1.05.06.	1.03	4.000,00	0,00	4.000,00	4.000,00	0,00	0,00
U	2009	392	1.06.01	1.05.02.	1.11	1.150,74	-1.150,74	0,00	0,00	0,00	0,00
U	2009	1884	1.06.01	1.04.17.	1.06	556,80	0,00	556,80	0,00	0,00	556,80
U	2009	4725	1.02.03.01	2.11.02.	1.11	1.800,00	-1.800,00	0,00	0,00	0,00	0,00
U	2009	23820	1.08.01	1.03.22.	0.01.03	33.000,00	0,00	33.000,00	0,00	33.000,00	0,00

U	2009	23821	1.08.01	1.03.22.	0.01.03	16.000,00	0,00	16.000,00	0,00	16.000,00	0,00
U	2009	23822	1.08.01	1.03.22.	0.01.03	15.000,00	0,00	15.000,00	0,00	15.000,00	0,00
U	2009	23823	1.08.01	1.03.22.	0.01.03	30.000,00	0,00	30.000,00	0,00	30.000,00	0,00
U	2010	23099	1.05.04.02.03	2.14.01.	1.20	2.550,00	0,00	2.550,00	2.550,00	0,00	0,00
U	2010	23103	1.05.04.33.01	2.14.01.	1.20	2.550,00	0,00	2.550,00	2.550,00	0,00	0,00
U	2010	303	1.06.01	1.04.21.	1.01	8.607,06	0,00	8.607,06	8.607,06	0,00	0,00
U	2010	811	1.06.01	1.04.18.	1.03	1.200,00	-1.200,00	0,00	0,00	0,00	0,00
U	2010	1646	1.05.03.01.03	2.14.01.	1.07	980,00	0,00	980,00	980,00	0,00	0,00
U	2010	1734	1.05.04.29.03	2.14.01.	1.20	830,00	-830,00	0,00	0,00	0,00	0,00
U	2010	1799	1.05.04.29.03	2.14.01.	1.20	2.080,00	-2.080,00	0,00	0,00	0,00	0,00
U	2010	3456	1.05.04.20.02	2.14.01.	1.20	1.460,00	0,00	1.460,00	1.460,00	0,00	0,00
U	2010	3457	1.05.04.20.02	2.14.01.	1.20	1.050,00	0,00	1.050,00	1.050,00	0,00	0,00
U	2010	3458	1.05.04.20.02	2.14.01.	1.20	1.045,00	0,00	1.045,00	0,00	1.045,00	0,00
U	2010	3459	1.05.04.20.02	2.14.01.	1.20	1.250,00	0,00	1.250,00	1.250,00	0,00	0,00
U	2010	3460	1.05.04.22.02	2.14.01.	1.20	1.250,00	0,00	1.250,00	1.250,00	0,00	0,00
U	2010	3461	1.05.04.22.02	2.14.01.	1.20	1.460,00	0,00	1.460,00	0,00	1.460,00	0,00
U	2010	3462	1.05.04.19.04	2.14.01.	1.20	1.250,00	0,00	1.250,00	0,00	1.250,00	0,00
U	2010	3464	1.05.04.19.04	2.14.01.	1.20	1.880,00	0,00	1.880,00	0,00	1.880,00	0,00
U	2010	3465	1.05.04.19.04	2.14.01.	1.20	2.085,00	0,00	2.085,00	0,00	2.085,00	0,00
U	2010	3466	1.05.04.51	2.14.01.	1.20	2.295,00	0,00	2.295,00	0,00	2.295,00	0,00
U	2010	3467	1.05.04.03.02	2.14.01.	1.20	840,00	0,00	840,00	840,00	0,00	0,00
U	2010	3471	1.05.04.02.03	2.14.01.	1.20	1.670,00	0,00	1.670,00	0,00	1.670,00	0,00
U	2010	3473	1.05.04.19.04	2.14.01.	1.20	1.250,00	0,00	1.250,00	1.250,00	0,00	0,00
U	2010	4126	1.05.04.18.03	1.05.08.	1.20	17.707,45	-17.707,45	0,00	0,00	0,00	0,00
U	2010	4237	1.05.04.11.01	2.14.01.	1.20	2.500,00	0,00	2.500,00	0,00	2.500,00	0,00
U	2010	4251	1.05.04.33.01	2.14.01.	1.20	2.500,00	0,00	2.500,00	2.500,00	0,00	0,00
U	2010	4278	1.05.03.01.05	2.14.01.	1.07	10.331,00	0,00	10.331,00	10.331,00	0,00	0,00
U	2010	4354	1.05.04.17.03	2.14.01.	1.20	2.500,00	0,00	2.500,00	2.500,00	0,00	0,00
U	2010	4360	1.05.04.17.03	2.14.01.	1.20	2.500,00	0,00	2.500,00	2.500,00	0,00	0,00
U	2010	4598	1.05.04.20.02	2.14.01.	1.14	1.250,00	0,00	1.250,00	1.250,00	0,00	0,00
U	2010	4756	1.05.04.02.03	2.14.01.	1.20	2.500,00	0,00	2.500,00	2.500,00	0,00	0,00
U	2010	4951	1.05.04.26.01	2.14.01.	1.20	1.000,00	-1.000,00	0,00	0,00	0,00	0,00
U	2010	5558	1.06.01	1.04.15.	1.20	1.099,20	-1.099,20	0,00	0,00	0,00	0,00
U	2010	6443	1.05.04.03.02	2.14.01.	1.20	2.500,00	0,00	2.500,00	2.500,00	0,00	0,00
U	2010	6805	1.08.01	1.03.12.	1.11	665,00	-665,00	0,00	0,00	0,00	0,00
U	2010	7484	1.05.02.30	1.05.01.	1.04	825,00	0,00	825,00	0,00	825,00	0,00
U	2010	7486	1.05.02.30	1.05.01.	1.04	1.261,00	0,00	1.261,00	0,00	1.261,00	0,00
U	2010	8703	1.05.04.20.02	2.14.01.	1.20	840,00	0,00	840,00	0,00	840,00	0,00
U	2010	8742	1.05.04.20.02	2.14.01.	1.20	840,00	0,00	840,00	840,00	0,00	0,00
U	2010	8747	1.05.04.20.02	2.14.01.	1.20	630,00	0,00	630,00	630,00	0,00	0,00
U	2010	9070	1.05.04.29.03	1.05.02.	1.20	1.371,54	-1.371,54	0,00	0,00	0,00	0,00
U	2010	9389	1.05.03.01.04	2.14.01.	1.07	1.680,00	0,00	1.680,00	1.680,00	0,00	0,00
U	2010	9568	1.05.04.22.02	2.14.01.	1.20	1.458,33	0,00	1.458,33	1.458,33	0,00	0,00
U	2010	9599	1.06.01	1.04.08.	1.20	2.047,07	0,00	2.047,07	2.047,07	0,00	0,00
U	2010	9630	1.05.04.29.03	2.14.01.	1.20	624,99	-624,99	0,00	0,00	0,00	0,00
U	2010	9651	1.05.04.17.01	2.14.01.	1.20	2.540,05	-2.540,05	0,00	0,00	0,00	0,00
U	2010	9665	1.05.04.19.04	2.14.01.	1.20	1.458,33	0,00	1.458,33	0,00	1.458,33	0,00
U	2010	9673	1.05.04.19.04	2.14.01.	1.20	1.458,33	0,00	1.458,33	1.458,33	0,00	0,00
U	2010	9715	1.05.04.20.02	2.14.01.	1.20	420,00	0,00	420,00	420,00	0,00	0,00
U	2010	9906	1.05.03.03.03	2.11.01.	1.10	32.250,75	0,00	32.250,75	0,00	32.250,75	0,00
U	2010	10924	1.05.04.23.02	2.14.01.	1.20	2.500,00	0,00	2.500,00	2.500,00	0,00	0,00
U	2010	10930	1.05.04.23.02	2.14.01.	1.20	2.500,00	0,00	2.500,00	2.500,00	0,00	0,00
U	2010	11101	1.05.04.22.02	2.14.01.	1.20	1.250,00	0,00	1.250,00	0,00	1.250,00	0,00
U	2010	11810	1.05.04.29.04	2.14.01.	1.20	27,98	-27,98	0,00	0,00	0,00	0,00
U	2010	12434	1.05.04.29.04	2.14.01.	1.20	2.500,00	0,00	2.500,00	2.500,00	0,00	0,00
U	2010	12585	1.05.03.03.03	2.11.01.	1.10	16.470,21	0,00	16.470,21	9.456,96	7.013,25	0,00
U	2010	13380	1.06.01	1.04.08.	1.07	3.782,44	0,00	3.782,44	2.387,16	1.395,28	0,00
U	2010	13652	1.05.04.29.04	2.14.01.	1.20	1.041,50	0,00	1.041,50	1.041,50	0,00	0,00
U	2010	13709	1.05.04.29.04	2.14.01.	1.20	1.875,00	0,00	1.875,00	1.875,00	0,00	0,00
U	2010	13800	1.05.04.17.03	2.14.01.	1.20	2.500,00	0,00	2.500,00	0,00	2.500,00	0,00
U	2010	13805	1.05.04.17.03	2.14.01.	1.20	2.500,00	0,00	2.500,00	2.500,00	0,00	0,00
U	2010	13809	1.05.04.17.03	2.14.01.	1.20	1.875,01	0,00	1.875,01	0,00	1.875,01	0,00
U	2010	13813	1.05.04.17.03	2.14.01.	1.20	1.875,01	0,00	1.875,01	1.875,01	0,00	0,00
U	2010	14052	1.05.04.16.04	2.14.01.	1.14	131,69	0,00	131,69	0,00	131,69	0,00
U	2010	14589	1.05.04.43	1.05.18.	1.02	49.221,00	-49.221,00	0,00	0,00	0,00	0,00
U	2010	14708	1.05.04.19.04	2.14.01.	1.20	625,00	0,00	625,00	0,00	625,00	0,00
U	2010	14857	1.05.04.20.03	2.14.01.	1.20	2.084,00	0,00	2.084,00	2.084,00	0,00	0,00
U	2010	15406	1.05.04.20.03	2.14.01.	1.14	2.500,00	0,00	2.500,00	2.500,00	0,00	0,00
U	2010	15789	1.08.01	1.03.12.	1.11	250,00	-250,00	0,00	0,00	0,00	0,00
U	2010	15897	1.05.04.24.02	2.14.01.	1.20	2.000,00	0,00	2.000,00	0,00	2.000,00	0,00
U	2010	16011	1.05.04.88	2.14.01.	0.04.03	2.500,00	0,00	2.500,00	0,00	2.500,00	0,00
U	2010	16023	1.05.04.85	2.14.01.	0.04.03	2.600,00	0,00	2.600,00	0,00	2.600,00	0,00
U	2010	16026	1.05.02.32.01	2.14.01.	0.04.05	2.500,00	0,00	2.500,00	2.500,00	0,00	0,00
U	2010	16028	1.05.02.32.01	2.14.01.	0.04.05	2.300,00	0,00	2.300,00	2.300,00	0,00	0,00
U	2010	16029	1.05.03.02.01	2.14.01.	0.04.02	2.600,00	0,00	2.600,00	2.600,00	0,00	0,00
U	2010	16864	1.05.01.01	1.05.08.	1.11	10.685,74	-10.685,74	0,00	0,00	0,00	0,00
U	2010	17237	1.05.04.19.04	2.14.01.	1.20	417,00	0,00	417,00	0,00	417,00	0,00
U	2010	17282	1.05.04.02.03	2.14.01.	1.20	417,42	-417,42	0,00	0,00	0,00	0,00
U	2010	17504	1.05.03.03.07	2.14.01.	1.19.001	24.274,29	0,00	24.274,29	0,00	24.274,29	0,00
U	2010	17613	1.05.04.23.02	2.14.01.	1.20	2.500,00	0,00	2.500,00	2.500,00	0,00	0,00
U	2010	17871	1.05.01.23.01	1.05.14.	1.12	1.130,00	-1.130,00	0,00	0,00	0,00	0,00
U	2010	18080	1.05.04.03.02	2.14.01.	1.20	1.250,00	0,00	1.250,00	0,00	1.250,00	0,00
U	2010	18174	1.05.02.11	2.14.01.	0.04.05	1.539,66	0,00	1.539,66	0,00	1.539,66	0,00
U	2010	18487	1.05.03.03.07	1.05.10.	1.10	5.700,25	0,00	5.700,25	0,00	5.700,25	0,00
U	2010	18809	1.05.01.01	1.05.06.	1.20	500,00	-500,00	0,00	0,00	0,00	0,00
U	2010	19591	1.05.04.29.03	2.14.01.	1.20	2.550,00	0,00	2.550,00	2.550,00	0,00	0,00



U	2010	19596	1.06.01	1.04.02.	1.11	715,40	0,00	715,40	382,72	332,68	0,00
U	2010	19798	1.02.02.02	1.05.03.	1.19.001	578,55	-578,55	0,00	0,00	0,00	0,00
U	2010	19925	1.05.01.02	2.10.02.	1.12	223,66	0,00	223,66	0,00	223,66	0,00
U	2010	20276	1.05.04.19.03	2.14.01.	1.20	1.484,00	0,00	1.484,00	1.484,00	0,00	0,00
U	2010	20280	1.05.04.19.03	2.14.01.	1.20	1.484,00	0,00	1.484,00	0,00	1.484,00	0,00
U	2010	20284	1.05.04.19.03	2.14.01.	1.20	1.484,00	0,00	1.484,00	0,00	1.484,00	0,00
U	2010	20619	1.05.03.03.07	1.05.10.	1.10	15.097,12	0,00	15.097,12	15.097,12	0,00	0,00
U	2010	20797	1.05.04.02.03	2.14.01.	1.20	2.550,00	0,00	2.550,00	2.550,00	0,00	0,00
U	2010	20865	1.05.04.23.02	2.14.01.	1.20	2.550,00	0,00	2.550,00	2.550,00	0,00	0,00
U	2010	22052	1.05.02.11	2.14.01.	0.04.05	1.000,00	0,00	1.000,00	1.000,00	0,00	0,00
U	2010	22070	1.06.01	1.04.17.	1.19.001	773,50	0,00	773,50	773,50	0,00	0,00
U	2010	22445	1.05.04.05.03	2.14.01.	1.01	2.353,68	0,00	2.353,68	0,00	2.353,68	0,00
U	2010	22462	1.05.04.11.01	2.14.01.	1.20	2.550,00	0,00	2.550,00	0,00	2.550,00	0,00
U	2010	22488	1.05.04.24.02	2.14.01.	1.20	2.550,00	0,00	2.550,00	2.550,00	0,00	0,00
U	2010	22602	1.05.04.29.04	2.14.01.	1.20	2.550,00	0,00	2.550,00	2.550,00	0,00	0,00
U	2010	19417	1.06.01	1.04.22.	1.20	1.085,00	0,00	1.085,00	1.085,00	0,00	0,00
U	2010	20272	1.05.04.19.03	2.14.01.	1.20	1.484,00	0,00	1.484,00	0,00	1.484,00	0,00
U	2010	22999	0.99	4.18.07.	1.06	212,11	0,00	212,11	0,00	0,00	212,11
U	2011	21187	1.05.01.03.01	1.05.09.	1.02	829,40	0,00	829,40	0,00	829,40	0,00
U	2011	579	1.05.04.05.02	2.14.01.	1.01	2.356,61	0,00	2.356,61	0,00	2.356,61	0,00
U	2011	1072	1.05.04.22.03	2.14.01.	1.20	1.250,00	0,00	1.250,00	0,00	1.250,00	0,00
U	2011	1077	1.05.04.22.03	2.14.01.	1.20	1.041,67	0,00	1.041,67	1.041,67	0,00	0,00
U	2011	1220	1.05.02.11	2.14.01.	0.04.05	1.587,53	0,00	1.587,53	1.587,53	0,00	0,00
U	2011	1290	1.05.04.16.04	2.14.01.	1.14	1.320,00	0,00	1.320,00	0,00	1.320,00	0,00
U	2011	1687	1.06.01	1.04.04.	1.01	633,71	-598,33	35,38	35,38	0,00	0,00
U	2011	1966	1.02.03.01	2.11.02.	1.11	348,00	0,00	348,00	348,00	0,00	0,00
U	2011	2428	1.08.01	2.14.01.	0.01.03	3.333,52	0,00	3.333,52	0,00	3.333,52	0,00
U	2011	131	1.05.04.07.02	2.14.01.	0.04.03	3.500,00	0,00	3.500,00	0,00	3.500,00	0,00
U	2011	20781	1.05.04.33.01	2.14.01.	1.09	7.072,74	0,00	7.072,74	0,00	7.072,74	0,00
U	2011	20811	1.05.04.18.04	2.14.01.	1.20	2.200,00	0,00	2.200,00	0,00	2.200,00	0,00
U	2011	3389	1.05.04.24.01	2.14.01.	1.20	1.678,31	-1.678,31	0,00	0,00	0,00	0,00
U	2011	3390	1.05.04.24.01	2.14.01.	1.20	5.100,00	0,00	5.100,00	5.100,00	0,00	0,00
U	2011	3751	1.05.04.16.04	2.14.01.	1.14	1.320,00	0,00	1.320,00	0,00	1.320,00	0,00
U	2011	4242	1.05.03.03.07	2.14.01.	1.19.001	425,97	0,00	425,97	0,00	425,97	0,00
U	2011	4326	1.05.04.29.04	2.14.01.	1.20	100,00	-100,00	0,00	0,00	0,00	0,00
U	2011	4612	1.06.01	1.07.02.	1.11	30,00	0,00	30,00	30,00	0,00	0,00
U	2011	4717	1.05.03.03.07	1.05.10.	1.10	6.591,40	0,00	6.591,40	0,00	6.591,40	0,00
U	2011	4739	1.05.02.54	2.14.01.	0.04.05	1.530,90	0,00	1.530,90	1.530,90	0,00	0,00
U	2011	4760	1.05.03.15.01	2.14.01.	0.04.02	2.600,00	0,00	2.600,00	2.600,00	0,00	0,00
U	2011	4909	1.05.04.29.01	2.14.01.	1.20	7.800,00	-1.415,72	6.384,28	6.384,28	0,00	0,00
U	2011	4917	1.05.04.17.03	2.14.01.	1.20	2.600,00	0,00	2.600,00	2.600,00	0,00	0,00
U	2011	4919	1.05.04.17.03	2.14.01.	1.20	2.600,00	0,00	2.600,00	2.600,00	0,00	0,00
U	2011	4927	1.05.04.17.03	2.14.01.	1.20	2.600,00	0,00	2.600,00	0,00	2.600,00	0,00
U	2011	4935	1.05.04.02.03	2.14.01.	1.20	5.200,00	0,00	5.200,00	5.200,00	0,00	0,00
U	2011	4937	1.05.04.29.01	2.14.01.	1.20	5.200,00	0,00	5.200,00	5.200,00	0,00	0,00
U	2011	4949	1.05.04.23.02	2.14.01.	1.20	2.600,00	0,00	2.600,00	2.600,00	0,00	0,00
U	2011	4951	1.05.04.23.02	2.14.01.	1.20	361,91	0,00	361,91	0,00	361,91	0,00
U	2011	4953	1.05.04.23.02	2.14.01.	1.20	2.600,00	0,00	2.600,00	2.600,00	0,00	0,00
U	2011	4956	1.05.04.29.01	2.14.01.	1.20	5.200,00	0,00	5.200,00	5.200,00	0,00	0,00
U	2011	4957	1.05.04.02.03	2.14.01.	1.20	5.200,00	0,00	5.200,00	5.200,00	0,00	0,00
U	2011	4958	1.05.04.17.01	2.14.01.	1.20	1.868,31	-1.868,31	0,00	0,00	0,00	0,00
U	2011	4978	1.05.04.29.04	2.14.01.	1.20	7.800,00	0,00	7.800,00	7.800,00	0,00	0,00
U	2011	5185	1.05.04.67	1.05.02.	1.19.001	10.057,00	0,00	10.057,00	10.057,00	0,00	0,00
U	2011	5323	1.05.04.46.01	2.14.01.	1.20	2.721,52	0,00	2.721,52	2.721,52	0,00	0,00
U	2011	5534	1.06.01	1.04.17.	1.06	697,20	0,00	697,20	0,00	697,20	0,00
U	2011	5923	1.05.03.03.07	1.05.10.	1.10	3.826,72	0,00	3.826,72	0,00	3.826,72	0,00
U	2011	6027	1.05.04.17.03	2.14.01.	1.20	50,00	0,00	50,00	0,00	50,00	0,00
U	2011	6032	1.05.04.17.03	2.14.01.	1.20	50,00	-50,00	0,00	0,00	0,00	0,00
U	2011	6035	1.05.04.17.03	2.14.01.	1.20	50,00	0,00	50,00	50,00	0,00	0,00
U	2011	6505	1.05.03.15.01	2.14.01.	0.04.02	312,13	0,00	312,13	0,00	312,13	0,00
U	2011	6577	1.06.01	1.04.04.	1.16	28,72	0,00	28,72	28,72	0,00	0,00
U	2011	6937	1.05.04.20.03	2.14.01.	1.20	2.721,52	0,00	2.721,52	2.721,52	0,00	0,00
U	2011	6975	1.05.04.03.02	2.14.01.	1.20	1.272,30	0,00	1.272,30	0,00	1.272,30	0,00
U	2011	7384	1.05.04.20.03	2.14.01.	1.20	106,00	0,00	106,00	0,00	106,00	0,00
U	2011	7715	1.05.04.29.04	2.14.01.	1.20	2.550,00	0,00	2.550,00	2.550,00	0,00	0,00
U	2011	8038	1.06.01	1.05.13.	1.01	1.146,00	0,00	1.146,00	1.146,00	0,00	0,00
U	2011	8316	1.05.02.23	2.14.01.	1.19.001	485,88	0,00	485,88	0,00	485,88	0,00
U	2011	8875	1.08.01	1.03.12.	1.01	3,94	-3,94	0,00	0,00	0,00	0,00
U	2011	9048	1.05.04.19.03	2.14.01.	1.20	847,70	0,00	847,70	847,70	0,00	0,00
U	2011	9054	1.05.04.19.03	2.14.01.	1.20	1.271,70	0,00	1.271,70	0,00	1.271,70	0,00
U	2011	9058	1.05.04.19.03	2.14.01.	1.20	1.271,70	-1.271,70	0,00	0,00	0,00	0,00
U	2011	9064	1.05.04.19.03	2.14.01.	1.20	635,70	-635,70	0,00	0,00	0,00	0,00
U	2011	9069	1.05.04.22.03	2.14.01.	1.20	1.271,50	0,00	1.271,50	1.271,50	0,00	0,00
U	2011	9209	1.05.04.20.03	2.14.01.	1.20	847,70	0,00	847,70	847,70	0,00	0,00
U	2011	9434	1.05.04.20.03	2.14.01.	1.20	65,00	0,00	65,00	65,00	0,00	0,00
U	2011	9606	1.05.04.29.04	2.14.01.	1.20	2.730,00	-2.309,10	420,90	420,90	0,00	0,00
U	2011	9788	1.05.04.20.03	2.14.01.	1.20	907,50	0,00	907,50	907,50	0,00	0,00
U	2011	9830	1.05.04.22.03	2.14.01.	1.20	1.059,50	0,00	1.059,50	0,00	1.059,50	0,00
U	2011	9963	1.05.04.05.02	2.14.01.	1.11	2.357,59	0,00	2.357,59	0,00	2.357,59	0,00
U	2011	10247	1.05.03.15.01	2.14.01.	0.04.02	220,00	0,00	220,00	220,00	0,00	0,00
U	2011	10350	1.05.04.16.04	2.14.01.	1.03	4.831,88	0,00	4.831,88	0,64	4.831,24	0,00
U	2011	10351	1.05.04.16.04	2.14.01.	1.03	4.831,88	0,00	4.831,88	0,64	4.831,24	0,00
U	2011	10751	1.05.03.03.08	1.03.04.	1.10	1.101,46	-1.101,46	0,00	0,00	0,00	0,00
U	2011	10752	1.05.03.03.08	1.03.06.	1.10	113,31	-113,31	0,00	0,00	0,00	0,00
U	2011	10753	1.05.03.03.08	1.03.16.	1.10	382,47	-382,47	0,00	0,00	0,00	0,00
U	2011	10755	1.05.03.03.08	2.14.01.	1.10	2.400,00	0,00	2.400,00	2.400,00	0,00	0,00

U	2011	10984	1.05.03.12	2.14.01.	1.07	1.741,74	0,00	1.741,74	1.741,74	0,00	0,00
U	2011	11342	1.05.04.07.02	2.14.01.	1.06	2.000,00	-2.000,00	0,00	0,00	0,00	0,00
U	2011	11654	1.06.01	1.04.21.	1.10	788,14	-788,14	0,00	0,00	0,00	0,00
U	2011	11798	1.05.04.15.02	1.05.18.	1.16	28,70	0,00	28,70	28,70	0,00	0,00
U	2011	11800	1.05.04.15.02	1.05.18.	1.16	28,70	0,00	28,70	28,70	0,00	0,00
U	2011	11801	1.05.04.15.02	1.05.18.	1.16	28,71	0,00	28,71	28,71	0,00	0,00
U	2011	12572	1.05.04.20.03	2.14.01.	1.14	2.343,44	0,00	2.343,44	2.343,44	0,00	0,00
U	2011	12956	1.02.03.01	1.05.10.	1.02	1.887,60	0,00	1.887,60	1.887,60	0,00	0,00
U	2011	13535	1.05.03.15.01	1.05.18.	1.16	73,85	0,00	73,85	73,85	0,00	0,00
U	2011	13538	1.05.03.15.01	1.05.18.	1.16	43,61	0,00	43,61	43,61	0,00	0,00
U	2011	13679	1.05.04.19.03	2.14.01.	1.20	636,00	0,00	636,00	0,00	636,00	0,00
U	2011	13738	1.05.04.33.02	2.14.01.	1.09	2.355,44	0,00	2.355,44	0,00	2.355,44	0,00
U	2011	13821	1.05.04.18.04	2.14.01.	1.06	2.500,00	0,00	2.500,00	2.500,00	0,00	0,00
U	2011	13847	1.05.04.05.02	2.14.01.	1.09	2.355,44	0,00	2.355,44	0,00	2.355,44	0,00
U	2011	13872	1.05.04.05.02	2.14.01.	1.01	2.820,00	0,00	2.820,00	0,00	2.820,00	0,00
U	2011	13893	0,99	4.18.07.	1.01	160,00	0,00	160,00	0,00	0,00	160,00
U	2011	14326	1.05.04.24.02	2.14.01.	1.20	507,69	0,00	507,69	0,00	507,69	0,00
U	2011	15670	1.05.04.20.03	2.14.01.	1.20	1.695,00	0,00	1.695,00	1.695,00	0,00	0,00
U	2011	15732	1.05.04.29.03	2.14.01.	1.20	1.695,00	0,00	1.695,00	1.695,00	0,00	0,00
U	2011	15855	1.06.01	1.04.17.	1.07	5.634,97	0,00	5.634,97	4.270,02	0,00	1.364,95
U	2011	16104	1.05.02.11	2.14.01.	0.04.05	2.124,73	0,00	2.124,73	0,00	2.124,73	0,00
U	2011	16138	1.05.04.29.03	2.14.01.	1.20	2.543,00	0,00	2.543,00	0,00	2.543,00	0,00
U	2011	16467	1.05.04.29.03	2.14.01.	1.20	2.510,20	0,00	2.510,20	2.510,20	0,00	0,00
U	2011	17396	1.05.04.33.02	2.14.01.	1.20	2.550,00	-1.145,91	1.404,09	1.404,09	0,00	0,00
U	2011	17400	1.05.04.33.02	2.14.01.	1.20	2.541,84	-2.255,31	286,53	286,53	0,00	0,00
U	2011	17614	1.05.04.13.12	1.05.01.	1.20	251,78	0,00	251,78	251,78	0,00	0,00
U	2011	17615	1.05.04.13.09	1.05.01.	1.20	194,00	0,00	194,00	194,00	0,00	0,00
U	2011	17616	1.05.04.69	1.05.01.	1.20	354,22	-31,39	322,83	322,83	0,00	0,00
U	2011	17741	1.05.04.29.04	2.14.01.	1.09	195,72	0,00	195,72	0,00	195,72	0,00
U	2011	18257	1.05.03.15.01	1.07.02.	1.11	30,00	0,00	30,00	30,00	0,00	0,00
U	2011	18329	1.06.01	1.04.06.	1.11	169,15	-169,15	0,00	0,00	0,00	0,00
U	2011	18486	1.05.04.20.03	2.14.01.	1.20	1.815,00	0,00	1.815,00	1.815,00	0,00	0,00
U	2011	18533	1.05.04.29.04	2.14.01.	1.20	1.000,00	0,00	1.000,00	1.000,00	0,00	0,00
U	2011	18594	1.06.01	1.04.21.	1.12	484,00	0,00	484,00	0,00	484,00	0,00
U	2011	19544	1.06.02.03	1.04.05.	1.11	605,92	0,00	605,92	0,00	0,00	605,92
U	2011	19547	1.06.01	1.05.13.	1.11	6.626,91	0,00	6.626,91	6.626,91	0,00	0,00
U	2011	19753	1.05.01.01	1.05.03.	1.07	1.766,90	0,00	1.766,90	1.766,90	0,00	0,00
U	2011	19860	1.05.01.02	2.10.02.	1.11	100,00	-100,00	0,00	0,00	0,00	0,00
U	2011	19912	1.06.01	1.04.04.	1.11	1.581,29	0,00	1.581,29	153,04	1.428,25	0,00
U	2011	19915	1.06.01	1.04.20.	1.11	513,95	0,00	513,95	0,00	513,95	0,00
U	2011	19919	1.06.02.03	1.04.04.	1.11	807,53	0,00	807,53	76,18	731,35	0,00
U	2011	19928	1.06.02.03	1.04.05.	1.11	85,60	0,00	85,60	85,60	0,00	0,00
U	2011	19930	1.06.02.03	1.04.05.	1.11	560,52	0,00	560,52	560,52	0,00	0,00
U	2011	20110	1.05.01.02	2.10.02.	1.04	37,36	0,00	37,36	37,36	0,00	0,00
U	2011	20281	1.05.01.02	2.10.02.	1.19.001	479,15	-424,44	54,71	54,71	0,00	0,00
U	2011	20499	1.05.01.02	2.10.02.	1.07	446,03	0,00	446,03	446,03	0,00	0,00
U	2011	20669	0,99	4.18.08.	0.02.01	350,58	0,00	350,58	350,58	0,00	0,00
U	2011	20694	1.05.04.07.02	2.14.01.	1.06	2.108,45	0,00	2.108,45	2.108,45	0,00	0,00
U	2011	20718	1.05.01.02	2.10.02.	1.06	1.177,53	-602,09	575,44	575,44	0,00	0,00
U	2011	20720	1.05.01.02	1.05.04.	1.06	1.448,98	0,00	1.448,98	1.448,98	0,00	0,00
U	2011	14075	1.08.01	1.03.22.	0.01.03	79.000,00	0,00	79.000,00	0,00	79.000,00	0,00
U	2011	14078	1.08.01	1.03.22.	0.01.03	70.225,00	0,00	70.225,00	0,00	70.225,00	0,00
U	2011	14079	1.08.01	1.03.22.	0.01.03	104.000,00	0,00	104.000,00	0,00	104.000,00	0,00
U	2011	14080	1.08.01	1.03.22.	0.01.03	35.000,00	0,00	35.000,00	0,00	35.000,00	0,00
U	2011	14082	1.08.01	1.03.22.	0.01.03	33.000,00	0,00	33.000,00	0,00	33.000,00	0,00
U	2011	14083	1.08.01	1.03.22.	0.01.03	39.000,00	0,00	39.000,00	0,00	39.000,00	0,00
U	2012	349	1.06.01	1.04.23.	1.04	190,70	0,00	190,70	190,70	0,00	0,00
U	2012	800	1.08.01	2.14.01.	0.01.03	2.360,30	0,00	2.360,30	0,00	2.360,30	0,00
U	2012	801	1.08.01	2.14.01.	0.01.03	2.360,30	0,00	2.360,30	0,00	2.360,30	0,00
U	2012	807	1.08.01	2.14.01.	0.01.03	3.809,63	0,00	3.809,63	0,00	3.809,63	0,00
U	2012	824	1.06.01	1.04.04.	1.03	802,50	0,00	802,50	802,50	0,00	0,00
U	2012	1017	1.05.04.16.04	2.14.01.	1.14	1.320,00	0,00	1.320,00	0,00	1.320,00	0,00
U	2012	1036	1.06.01	1.04.17.	1.03	0,05	-0,05	0,00	0,00	0,00	0,00
U	2012	1093	1.05.04.18.04	2.14.01.	1.20	2.541,61	0,00	2.541,61	0,00	2.541,61	0,00
U	2012	1409	1.05.04.19.03	2.14.01.	1.20	636,00	0,00	636,00	0,00	636,00	0,00
U	2012	1414	1.05.04.19.03	2.14.01.	1.20	636,00	0,00	636,00	0,00	636,00	0,00
U	2012	1419	1.05.04.19.03	2.14.01.	1.20	636,00	0,00	636,00	0,00	636,00	0,00
U	2012	399	1.05.04.29.04	2.14.01.	1.09	2.152,56	0,00	2.152,56	0,00	2.152,56	0,00
U	2012	33	1.05.04.05.02	2.14.01.	1.01	2.351,68	0,00	2.351,68	0,00	2.351,68	0,00
U	2012	104	1.05.04.22.03	2.14.01.	1.20	2.111,72	0,00	2.111,72	0,00	2.111,72	0,00
U	2012	108	1.05.04.22.03	2.14.01.	1.20	2.111,73	0,00	2.111,73	2.111,73	0,00	0,00
U	2012	178	1.05.04.24.02	2.14.01.	1.20	1.684,80	0,00	1.684,80	0,00	1.684,80	0,00
U	2012	191	1.05.04.23.02	2.14.01.	1.20	972,59	0,00	972,59	972,59	0,00	0,00
U	2012	195	1.05.04.23.02	2.14.01.	1.20	972,59	0,00	972,59	972,59	0,00	0,00
U	2012	292	1.05.04.24.02	1.03.16.	1.20	74,38	0,00	74,38	74,38	0,00	0,00
U	2012	293	1.05.04.24.02	2.14.01.	1.20	2.690,86	0,00	2.690,86	2.690,86	0,00	0,00
U	2012	1876	1.05.03.03.07	1.05.10.	1.10	1.794,80	-0,01	1.794,79	1.794,79	0,00	0,00
U	2012	1879	1.05.03.03.07	1.05.10.	1.10	6.414,23	0,00	6.414,23	5.604,07	810,16	0,00
U	2012	2003	1.05.04.05.02	1.03.16.	1.05	8,39	-8,39	0,00	0,00	0,00	0,00
U	2012	2076	1.05.01.01	1.05.15.	1.16	405,04	0,00	405,04	0,00	405,04	0,00
U	2012	2404	0,99	4.18.02.	0.01.03	373,55	0,00	373,55	0,00	0,00	373,55
U	2012	2520	1.06.01	1.04.17.	1.06	1.597,20	0,00	1.597,20	0,00	1.597,20	0,00
U	2012	3370	1.05.01.01	1.05.18.	1.07	363,00	0,00	363,00	363,00	0,00	0,00
U	2012	3398	1.05.03.01.04	2.14.01.	1.07	2.349,36	-320,89	2.028,47	2.028,47	0,00	0,00
U	2012	3542	1.05.04.19.03	2.14.01.	1.20	1.258,56	0,00	1.258,56	0,00	1.258,56	0,00
U	2012	3547	1.05.04.19.03	2.14.01.	1.20	1.483,39	0,00	1.483,39	0,00	1.483,39	0,00

U	2012	3550	1.05.04.19.03	2.14.01.	1.20	1.472,67	0,00	1.472,67	0,00	1.472,67	0,00
U	2012	3629	1.06.01	1.04.04.	0.02.03	2.885,21	0,00	2.885,21	2.885,21	0,00	0,00
U	2012	3765	1.05.01.01	1.04.24.	1.07	69,00	-3,00	66,00	0,00	0,00	66,00
U	2012	4231	1.06.01	1.04.19.	0.02.03	236,49	0,00	236,49	236,49	0,00	0,00
U	2012	4480	1.05.01.01	1.04.24.	1.07	657,45	0,00	657,45	657,45	0,00	0,00
U	2012	4535	1.05.04.29.03	1.05.15.	1.20	242,95	-242,95	0,00	0,00	0,00	0,00
U	2012	4612	1.05.02.47	2.14.01.	1.19.001	2.150,00	0,00	2.150,00	0,00	2.150,00	0,00
U	2012	4767	1.05.03.03.07	1.05.03.	1.10	157,30	0,00	157,30	0,00	157,30	0,00
U	2012	4893	1.05.04.29.04	1.03.04.	1.20	5.117,30	-244,68	4.872,62	4.872,62	0,00	0,00
U	2012	4894	1.05.04.29.04	1.03.06.	1.20	437,41	-249,22	188,19	188,19	0,00	0,00
U	2012	4896	1.05.04.29.04	1.03.16.	1.20	2.958,33	-352,17	2.606,16	2.606,16	0,00	0,00
U	2012	4898	1.05.04.29.04	2.14.01.	1.20	2.550,00	0,00	2.550,00	0,00	2.550,00	0,00
U	2012	4905	1.05.04.29.04	2.14.01.	1.20	2.550,00	-2.550,00	0,00	0,00	0,00	0,00
U	2012	4907	1.05.04.29.04	1.03.04.	1.20	3.483,06	0,00	3.483,06	3.483,06	0,00	0,00
U	2012	4909	1.05.04.29.04	1.03.06.	1.20	468,78	-280,59	188,19	188,19	0,00	0,00
U	2012	4910	1.05.04.29.04	1.03.16.	1.20	2.954,51	-358,80	2.595,71	2.595,71	0,00	0,00
U	2012	4912	1.05.04.29.04	2.14.01.	1.20	2.550,00	0,00	2.550,00	0,00	2.550,00	0,00
U	2012	4921	1.05.04.29.04	2.14.01.	1.20	800,00	-800,00	0,00	0,00	0,00	0,00
U	2012	4929	1.05.04.29.03	2.14.01.	1.20	1.741,71	0,00	1.741,71	0,51	1.741,20	0,00
U	2012	4930	1.05.04.29.03	1.03.08.	1.20	566,42	-566,42	0,00	0,00	0,00	0,00
U	2012	4945	1.05.05.10.02	1.05.09.	1.11	27.094,01	0,00	27.094,01	27.094,01	0,00	0,00
U	2012	4946	1.05.05.10.02	1.06.01.	1.11	2.366,67	-428,00	1.938,67	1.938,67	0,00	0,00
U	2012	4989	1.08.01	1.03.14.	1.06	19.659,11	-19.659,11	0,00	0,00	0,00	0,00
U	2012	5234	1.05.04.46.01	2.14.01.	1.20	666,00	0,00	666,00	666,00	0,00	0,00
U	2012	5443	1.05.04.05.02	1.05.18.	1.01	194,73	-111,10	83,63	83,63	0,00	0,00
U	2012	5519	1.05.04.49.01	1.05.02.	1.20	5,49	-5,49	0,00	0,00	0,00	0,00
U	2012	5751	1.05.03.15.01	1.05.05.	1.06	1.100,00	0,00	1.100,00	0,00	1.100,00	0,00
U	2012	5918	1.05.04.03.02	1.05.02.	1.20	156,48	-156,48	0,00	0,00	0,00	0,00
U	2012	6265	1.02.03.04	2.11.01.	1.01	559,99	0,00	559,99	559,99	0,00	0,00
U	2012	6286	1.05.04.29.03	2.14.01.	1.20	2.522,01	0,00	2.522,01	2.522,01	0,00	0,00
U	2012	6416	1.05.02.30	1.05.18.	1.04	66,89	0,00	66,89	66,89	0,00	0,00
U	2012	6699	1.05.03.01.09	1.05.08.	1.06	326,36	0,00	326,36	326,36	0,00	0,00
U	2012	6705	1.05.04.20.03	2.14.01.	1.20	2.713,47	0,00	2.713,47	2.713,47	0,00	0,00
U	2012	6745	1.05.04.45.01	2.14.01.	1.20	850,00	0,00	850,00	0,00	850,00	0,00
U	2012	6750	1.05.04.45.01	2.14.01.	1.20	637,50	0,00	637,50	637,50	0,00	0,00
U	2012	6994	1.05.04.29.04	2.14.01.	1.20	910,00	0,00	910,00	910,00	0,00	0,00
U	2012	7283	1.05.04.17.03	2.14.01.	1.20	1.479,20	0,00	1.479,20	1.479,20	0,00	0,00
U	2012	7363	1.05.01.01	1.05.02.	1.15	51,61	-14,08	37,53	37,53	0,00	0,00
U	2012	7487	1.06.01	1.04.18.	1.04	471,88	-471,88	0,00	0,00	0,00	0,00
U	2012	7719	1.05.03.03.07	1.04.04.	1.10	2.454,17	0,00	2.454,17	0,00	2.454,17	0,00
U	2012	7864	1.06.01	1.04.02.	1.10	10,00	-10,00	0,00	0,00	0,00	0,00
U	2012	8024	1.06.01	1.04.17.	0.02.03	1.028,51	0,00	1.028,51	1.028,51	0,00	0,00
U	2012	8305	0.99	4.18.02.	0.01.03	3,85	0,00	3,85	0,00	0,00	3,85
U	2012	8307	1.05.04.23.04	2.14.01.	1.20	1.592,50	0,00	1.592,50	1.592,50	0,00	0,00
U	2012	8311	1.05.04.23.04	2.14.01.	1.20	1.592,50	0,00	1.592,50	1.592,50	0,00	0,00
U	2012	8425	1.05.04.20.03	2.14.01.	1.20	2.515,01	0,00	2.515,01	2.515,01	0,00	0,00
U	2012	8482	1.05.04.29.03	1.02.05.	1.20	325,87	-325,87	0,00	0,00	0,00	0,00
U	2012	8484	1.05.04.29.03	1.02.05.	1.20	350,00	-350,00	0,00	0,00	0,00	0,00
U	2012	8485	1.05.04.29.03	1.02.05.	1.20	246,60	-246,60	0,00	0,00	0,00	0,00
U	2012	8486	1.05.04.29.03	1.02.05.	1.20	350,00	-350,00	0,00	0,00	0,00	0,00
U	2012	8648	1.06.01	1.04.21.	1.10	3.532,05	-289,64	3.242,41	3.242,41	0,00	0,00
U	2012	8718	1.05.04.05.02	2.14.01.	1.11	2.355,26	0,00	2.355,26	0,00	2.355,26	0,00
U	2012	8800	1.05.03.01.10	2.10.01.	1.07	33.261,00	0,00	33.261,00	33.261,00	0,00	0,00
U	2012	8814	1.05.04.16.04	2.14.01.	1.14	660,00	0,00	660,00	0,00	660,00	0,00
U	2012	8856	1.06.01	1.04.24.	1.04	221,96	-221,96	0,00	0,00	0,00	0,00
U	2012	8900	1.05.04.68	1.03.06.	1.14	57,40	-57,40	0,00	0,00	0,00	0,00
U	2012	8902	1.05.04.68	1.03.16.	1.14	1.424,21	0,00	1.424,21	1.424,21	0,00	0,00
U	2012	8903	1.05.04.68	2.14.01.	1.14	2.640,00	-283,36	2.356,64	2.356,64	0,00	0,00
U	2012	8967	1.05.01.01	1.05.02.	1.08	271,75	-23,60	248,15	248,15	0,00	0,00
U	2012	9071	1.05.01.24.09	1.03.04.	1.04	14.571,21	0,00	14.571,21	14.571,21	0,00	0,00
U	2012	9072	1.05.01.24.09	1.03.06.	1.04	1.223,24	-119,19	1.104,05	1.104,05	0,00	0,00
U	2012	9073	1.05.01.24.09	1.03.16.	1.04	7.464,20	-271,10	7.193,10	7.193,10	0,00	0,00
U	2012	9074	1.05.01.24.09	2.14.01.	1.04	5.000,00	0,00	5.000,00	2,24	4.997,76	0,00
U	2012	9656	1.05.04.45.01	2.14.01.	1.20	2.721,69	0,00	2.721,69	0,00	2.721,69	0,00
U	2012	9662	1.05.04.45.01	2.14.01.	1.20	2.721,70	0,00	2.721,70	2.721,70	0,00	0,00
U	2012	9788	0.99	4.18.01.	1.02	0,01	0,00	0,01	0,00	0,00	0,01
U	2012	9901	1.05.04.29.03	1.03.04.	1.20	7.756,63	-3.127,64	4.628,99	4.628,99	0,00	0,00
U	2012	9902	1.05.04.29.03	1.03.06.	1.20	641,28	-283,72	357,56	357,56	0,00	0,00
U	2012	10172	1.06.99	1.05.04.	0.03.02	27,16	-27,16	0,00	0,00	0,00	0,00
U	2012	10359	1.05.04.23.04	1.03.04.	1.20	5.117,30	-244,68	4.872,62	4.872,62	0,00	0,00
U	2012	10360	1.05.04.23.04	1.03.06.	1.20	437,41	-249,22	188,19	188,19	0,00	0,00
U	2012	10362	1.05.04.23.04	1.03.16.	1.20	2.942,11	-334,22	2.607,89	2.607,89	0,00	0,00
U	2012	10363	1.05.04.23.04	2.14.01.	1.20	2.550,00	0,00	2.550,00	0,00	2.550,00	0,00
U	2012	10372	1.05.04.29.03	1.03.16.	1.20	3.842,51	-501,40	3.341,11	3.341,11	0,00	0,00
U	2012	10373	1.05.04.29.03	2.14.01.	1.20	2.550,00	0,00	2.550,00	0,00	2.550,00	0,00
U	2012	10404	1.05.03.01.04	2.14.01.	1.07	1.894,49	0,00	1.894,49	1.894,49	0,00	0,00
U	2012	10415	1.05.01.01	1.05.06.	1.20	430,00	-430,00	0,00	0,00	0,00	0,00
U	2012	10481	1.05.03.03.07	2.14.01.	1.19.001	2.400,00	0,00	2.400,00	0,00	2.400,00	0,00
U	2012	10512	1.05.03.03.08	2.14.01.	1.10	2.400,00	-11,79	2.388,21	2.388,21	0,00	0,00
U	2012	10515	1.05.04.05.02	2.14.01.	1.03	7.579,02	0,00	7.579,02	14,34	7.564,68	0,00
U	2012	10564	1.05.01.09.13	1.06.01.	1.14	39,00	-39,00	0,00	0,00	0,00	0,00
U	2012	10652	1.06.99	1.02.05.	0.01.03	311,99	0,00	311,99	311,99	0,00	0,00
U	2012	10657	1.06.99	1.02.05.	0.01.03	678,93	0,00	678,93	678,93	0,00	0,00
U	2012	10944	1.05.04.29.03	1.05.02.	1.20	13,88	-13,88	0,00	0,00	0,00	0,00
U	2012	11143	1.05.04.29.03	1.03.16.	1.20	628,48	-628,48	0,00	0,00	0,00	0,00
U	2012	11144	1.05.04.29.03	2.14.01.	1.20	910,00	0,00	910,00	910,00	0,00	0,00

U	2012	11148	1.05.04.48.02	2.14.01.	1.20	2.550,00	0,00	2.550,00	0,00	2.550,00	0,00
U	2012	11299	1.06.01	1.04.08.	1.19.001	59,92	0,00	59,92	59,92	0,00	0,00
U	2012	11457	1.05.01.10.10	1.05.04.	1.09	0,01	-0,01	0,00	0,00	0,00	0,00
U	2012	11779	1.06.02.03	1.04.05.	1.11	528,89	0,00	528,89	0,00	0,00	528,89
U	2012	11917	1.06.01	1.04.17.	1.04	435,60	-435,60	0,00	0,00	0,00	0,00
U	2012	11966	1.05.03.03.07	1.05.10.	1.10	32.685,00	0,00	32.685,00	0,00	32.685,00	0,00
U	2012	12045	1.08.01	2.14.01.	0.01.03	725,71	0,00	725,71	0,00	725,71	0,00
U	2012	12244	1.05.04.48.02	2.14.01.	1.01	2.700,00	0,00	2.700,00	0,00	2.700,00	0,00
U	2012	12245	1.05.04.48.02	2.14.01.	1.01	3.500,00	0,00	3.500,00	0,00	3.500,00	0,00
U	2012	12249	1.05.04.03.02	1.05.02.	1.15	209,95	-103,81	106,14	106,14	0,00	0,00
U	2012	12746	1.06.01	1.04.17.	0.02.03	7.064,66	-0,02	7.064,64	7.064,64	0,00	0,00
U	2012	12747	1.06.01	1.04.15.	0.02.03	1.000,01	0,00	1.000,01	1.000,01	0,00	0,00
U	2012	12763	1.05.05.10.01	1.05.09.	1.11	23.773,60	0,00	23.773,60	23.773,60	0,00	0,00
U	2012	12768	1.05.05.10.01	1.05.09.	1.11	23.773,60	0,00	23.773,60	23.773,60	0,00	0,00
U	2012	12896	1.05.04.20.03	2.14.01.	1.20	7.248,50	-478,46	6.770,04	6.770,04	0,00	0,00
U	2012	13113	1.05.04.03.03	2.14.01.	1.20	2.543,00	0,00	2.543,00	11,61	2.531,39	0,00
U	2012	13125	1.06.01	1.04.21.	1.11	191,04	0,00	191,04	0,00	23,88	167,16
U	2012	13130	1.05.04.33.02	2.14.01.	1.09	2.616,20	0,00	2.616,20	0,00	2.616,20	0,00
U	2012	13190	1.05.03.15.02	2.14.01.	0.04.02	1.899,66	0,00	1.899,66	1.899,66	0,00	0,00
U	2012	13201	1.05.04.07.02	2.14.01.	0.04.03	1.899,66	0,00	1.899,66	0,00	1.899,66	0,00
U	2012	13441	1.05.01.18.37	1.05.02.	1.10	0,02	0,00	0,02	0,00	0,00	0,02
U	2012	13602	1.05.05.10.01	1.06.01.	1.11	2.125,00	-425,00	1.700,00	1.700,00	0,00	0,00
U	2012	13603	1.05.05.10.01	1.06.01.	1.11	2.125,00	-425,00	1.700,00	1.700,00	0,00	0,00
U	2012	13659	1.05.01.01	1.05.12.	1.08	75,80	0,00	75,80	75,80	0,00	0,00
U	2012	13790	1.05.04.66	2.14.01.	1.14	347,33	-347,33	0,00	0,00	0,00	0,00
U	2012	13813	0.99	4.18.02.	1.20	13,55	-13,55	0,00	0,00	0,00	0,00
U	2012	13892	1.05.01.18.08	2.10.03.	1.02	80.000,00	0,00	80.000,00	0,00	80.000,00	0,00
U	2012	14019	1.05.04.20.03	2.14.01.	1.14	220,00	0,00	220,00	220,00	0,00	0,00
U	2012	14059	1.05.02.72	1.05.02.	1.03	363,00	0,00	363,00	0,00	363,00	0,00
U	2012	14415	1.06.99	1.05.06.	0.03.02	14.973,75	0,00	14.973,75	14.973,75	0,00	0,00
U	2012	14445	1.05.04.45.01	1.03.04.	1.20	13.989,34	0,00	13.989,34	9.745,24	4.244,10	0,00
U	2012	14446	1.05.04.45.01	1.03.06.	1.20	1.118,45	-365,69	752,76	752,76	0,00	0,00
U	2012	14447	1.05.04.45.01	1.03.16.	1.20	6.003,90	-934,69	5.069,21	5.069,21	0,00	0,00
U	2012	14448	1.05.04.45.01	2.14.01.	1.20	2.550,00	0,00	2.550,00	0,00	2.550,00	0,00
U	2012	14458	1.05.04.45.01	1.03.04.	1.20	13.116,53	-3.371,29	9.745,24	9.745,24	0,00	0,00
U	2012	14459	1.05.04.45.01	1.03.06.	1.20	1.055,31	-302,55	752,76	752,76	0,00	0,00
U	2012	14460	1.05.04.45.01	1.03.16.	1.20	5.631,38	-558,13	5.073,25	5.073,25	0,00	0,00
U	2012	14461	1.05.04.45.01	2.14.01.	1.20	2.550,00	0,00	2.550,00	0,00	2.550,00	0,00
U	2012	14541	1.05.01.02	1.05.11.	1.07	2.715,91	-2.715,91	0,00	0,00	0,00	0,00
U	2012	14555	1.02.03.01	2.11.02.	1.06	45.375,00	0,00	45.375,00	0,00	45.375,00	0,00
U	2012	14828	1.06.01	1.04.23.	1.16	109,81	-109,81	0,00	0,00	0,00	0,00
U	2012	14867	1.05.04.45.01	1.05.02.	1.20	81,82	-81,82	0,00	0,00	0,00	0,00
U	2012	14947	1.05.04.29.03	1.03.04.	1.20	10.964,44	0,00	10.964,44	10.964,44	0,00	0,00
U	2012	14948	1.05.04.29.03	1.03.06.	1.20	889,06	-136,30	752,76	752,76	0,00	0,00
U	2012	14952	1.05.04.29.03	1.03.16.	1.20	4.258,33	0,00	4.258,33	4.258,33	0,00	0,00
U	2012	14954	1.05.04.29.03	2.14.01.	1.20	2.550,00	0,00	2.550,00	0,00	2.550,00	0,00
U	2012	21264	1.08.01	1.03.12.	0.01.02	3.500,00	-200,00	3.300,00	3.300,00	0,00	0,00
U	2012	21295	1.05.01.02	1.05.04.	1.03	1.312,34	0,00	1.312,34	1.312,34	0,00	0,00
U	2012	21304	1.06.01	1.04.07.	1.07	1.283,73	0,00	1.283,73	247,35	1.036,38	0,00
U	2012	21154	1.05.01.01	1.04.24.	1.01	158,31	0,00	158,31	158,31	0,00	0,00
U	2012	14997	1.05.04.24.03	2.14.01.	1.20	2.200,00	0,00	2.200,00	0,00	2.200,00	0,00
U	2012	15105	1.05.04.07.02	2.14.01.	1.06	34.000,00	-5.785,28	28.214,72	28.214,72	0,00	0,00
U	2012	15165	1.05.02.73	1.05.08.	1.06	32.279,44	5.848,28	38.127,72	38.127,72	0,00	0,00
U	2012	15258	1.05.04.07.02	2.14.01.	0.04.03	249,68	0,00	249,68	0,00	249,68	0,00
U	2012	15293	1.05.04.18.04	2.14.01.	1.06	2.491,87	0,00	2.491,87	2.491,87	0,00	0,00
U	2012	15361	1.05.03.21	1.05.01.	1.06	1.400,00	-1.400,00	0,00	0,00	0,00	0,00
U	2012	15362	1.05.03.21	1.05.01.	1.06	900,00	-900,00	0,00	0,00	0,00	0,00
U	2012	15506	1.06.01	1.05.13.	1.11	97.000,00	0,00	97.000,00	97.000,00	0,00	0,00
U	2012	15554	1.06.99	1.02.05.	0.01.03	260,10	0,00	260,10	260,10	0,00	0,00
U	2012	15628	1.05.01.01	1.05.14.	1.01	2.500,00	0,00	2.500,00	2.500,00	0,00	0,00
U	2012	15827	1.05.04.16.04	2.14.01.	1.14	1.094,36	0,00	1.094,36	0,00	1.094,36	0,00
U	2012	15915	1.05.04.20.03	2.14.01.	1.14	2.991,78	0,00	2.991,78	2.991,78	0,00	0,00
U	2012	16035	1.06.01	1.04.22.	1.14	643,72	0,00	643,72	643,72	0,00	0,00
U	2012	16064	1.05.04.22.03	2.14.01.	1.20	211,91	0,00	211,91	0,00	211,91	0,00
U	2012	16072	1.05.04.22.03	2.14.01.	1.20	211,91	0,00	211,91	211,91	0,00	0,00
U	2012	16177	1.05.01.02	1.05.11.	1.07	1.005,76	-1.005,76	0,00	0,00	0,00	0,00
U	2012	16197	1.06.01	1.04.05.	1.04	6.588,12	-2.191,42	4.396,70	4.396,70	0,00	0,00
U	2012	16251	1.06.01	1.04.07.	0.02.03	276,56	-271,93	4,63	4,63	0,00	0,00
U	2012	16256	1.06.01	1.04.17.	1.06	181,50	0,00	181,50	181,50	0,00	0,00
U	2012	16301	1.06.02.06	1.04.04.	1.19.003	856,33	0,00	856,33	856,33	0,00	0,00
U	2012	16339	1.05.04.19.05	2.14.01.	1.20	1.049,55	0,00	1.049,55	0,00	1.049,55	0,00
U	2012	16343	1.05.04.19.05	2.14.01.	1.20	1.059,55	0,00	1.059,55	0,00	1.059,55	0,00
U	2012	16382	1.06.01	1.04.17.	1.04	347,27	0,00	347,27	347,27	0,00	0,00
U	2012	16428	1.05.04.29.03	1.05.02.	1.20	43,82	-43,82	0,00	0,00	0,00	0,00
U	2012	16430	1.05.04.17.01	1.05.02.	1.20	992,81	-793,58	199,23	199,23	0,00	0,00
U	2012	16448	1.06.01	1.04.21.	1.09	5.761,50	0,00	5.761,50	5.761,50	0,00	0,00
U	2012	16685	1.05.01.23.01	1.05.01.	1.01	337,05	0,00	337,05	337,05	0,00	0,00
U	2012	16900	1.05.01.02	2.10.02.	1.03	82,00	0,00	82,00	82,00	0,00	0,00
U	2012	16989	1.05.04.29.03	2.14.01.	1.20	2.541,65	0,00	2.541,65	16,34	2.525,31	0,00
U	2012	17024	1.05.04.15.04	1.05.08.	1.06	1.073,60	0,00	1.073,60	1.073,60	0,00	0,00
U	2012	17084	1.05.01.01	1.04.24.	1.12	497,51	0,00	497,51	497,51	0,00	0,00
U	2012	17114	1.05.04.69	1.05.01.	1.20	500,00	-150,79	349,21	349,21	0,00	0,00
U	2012	17302	1.02.03.01	2.11.02.	1.11	2.420,00	0,00	2.420,00	0,00	1.210,00	1.210,00
U	2012	17305	1.06.01	1.04.04.	1.16	160,37	0,00	160,37	160,37	0,00	0,00
U	2012	17406	1.05.04.37.03	1.05.14.	1.14	500,00	0,00	500,00	0,00	500,00	0,00
U	2012	17552	1.06.01	1.04.21.	0.02.03	7.082,26	0,00	7.082,26	7.082,26	0,00	0,00



U	2012	17589	0.99	4.18.07.	0.02.01	87,72	0,00	87,72	0,00	0,00	87,72
U	2012	17712	1.05.01.02	2.10.02.	1.11	23,64	-23,64	0,00	0,00	0,00	0,00
U	2012	18034	1.05.01.02	2.10.02.	1.14	87,70	-87,70	0,00	0,00	0,00	0,00
U	2012	18086	1.06.01	1.05.14.	1.14	2.400,00	-300,00	2.100,00	0,00	2.100,00	0,00
U	2012	18130	1.05.01.02	1.05.04.	1.12	3.206,50	-58,90	3.147,60	1.903,20	1.244,40	0,00
U	2012	18248	1.05.04.24.02	2.14.01.	1.20	425,00	0,00	425,00	0,00	425,00	0,00
U	2012	18254	1.05.04.24.02	2.14.01.	1.20	425,00	0,00	425,00	425,00	0,00	0,00
U	2012	18278	1.05.04.29.03	2.14.01.	1.20	212,50	0,00	212,50	212,50	0,00	0,00
U	2012	18316	1.06.01	1.04.02.	1.03	54,90	-54,90	0,00	0,00	0,00	0,00
U	2012	18411	1.05.01.15.02	2.10.01.	1.06	2.904,00	-2.904,00	0,00	0,00	0,00	0,00
U	2012	18416	1.06.01	1.04.17.	1.15	914,76	0,00	914,76	914,76	0,00	0,00
U	2012	18449	1.06.01	2.09.01.	1.01	5.771,70	0,00	5.771,70	5.771,70	0,00	0,00
U	2012	18451	1.05.01.01	1.05.03.	1.01	1.936,00	0,00	1.936,00	1.936,00	0,00	0,00
U	2012	18506	1.05.03.03.07	1.04.05.	1.10	287,50	0,00	287,50	0,00	287,50	0,00
U	2012	18628	1.06.01	1.04.17.	1.12	408,36	0,00	408,36	408,36	0,00	0,00
U	2012	18629	1.06.01	1.04.17.	1.12	2.662,00	0,00	2.662,00	2.662,00	0,00	0,00
U	2012	18631	1.06.01	1.04.17.	1.12	514,25	0,00	514,25	514,25	0,00	0,00
U	2012	18667	1.05.04.02.03	1.05.06.	1.20	89,12	-89,12	0,00	0,00	0,00	0,00
U	2012	18820	1.06.01	1.04.02.	1.12	523,69	0,00	523,69	0,00	0,00	523,69
U	2012	18844	1.05.01.02	2.10.02.	1.04	135,06	-14,44	120,62	120,62	0,00	0,00
U	2012	18971	1.02.03.04	1.05.18.	1.01	81,65	0,00	81,65	0,00	0,00	81,65
U	2012	18982	1.06.02.05	1.04.17.	1.19.001	609,11	-609,11	0,00	0,00	0,00	0,00
U	2012	19031	1.05.04.07.02	2.14.01.	0.04.03	2.124,13	0,00	2.124,13	0,00	2.124,13	0,00
U	2012	19042	1.02.03.01	2.11.02.	1.01	4.375,28	0,00	4.375,28	0,00	4.375,28	0,00
U	2012	19308	1.05.01.01	1.05.03.	1.01	4.130,94	0,00	4.130,94	4.130,94	0,00	0,00
U	2012	19330	1.06.01	1.04.15.	1.04	3.811,50	0,00	3.811,50	3.811,50	0,00	0,00
U	2012	19336	1.05.01.02	2.10.02.	1.11	20,26	0,00	20,26	20,26	0,00	0,00
U	2012	19346	1.05.01.02	2.10.02.	1.19.001	746,43	-746,43	0,00	0,00	0,00	0,00
U	2012	19386	1.06.01	1.04.22.	1.14	1.600,00	0,00	1.600,00	1.600,00	0,00	0,00
U	2012	19515	1.05.03.15.02	1.05.02.	1.11	319,44	0,00	319,44	319,44	0,00	0,00
U	2012	19558	1.05.01.02	2.10.02.	1.09	218,39	0,00	218,39	218,39	0,00	0,00
U	2012	19598	0.99	4.18.01.	1.06	0,42	0,00	0,42	0,00	0,00	0,42
U	2012	19599	0.99	4.18.02.	1.06	1,20	0,00	1,20	0,00	0,00	1,20
U	2012	19641	1.02.02.02	1.04.08.	1.19.001	1.350,48	0,00	1.350,48	1.350,48	0,00	0,00
U	2012	19702	1.06.02.05	1.04.20.	1.19.001	1.016,40	0,00	1.016,40	1.016,40	0,00	0,00
U	2012	19809	1.05.03.03.08	1.05.02.	1.10	422,29	0,00	422,29	119,56	302,73	0,00
U	2012	19829	1.06.02.05	1.04.17.	1.19.001	1.222,10	0,00	1.222,10	1.222,10	0,00	0,00
U	2012	19939	1.05.01.02	2.10.02.	1.11	16,66	-16,66	0,00	0,00	0,00	0,00
U	2012	20186	1.06.01	1.04.07.	1.19.001	4.262,06	0,00	4.262,06	3.770,27	75,16	416,63
U	2012	20188	1.06.02.05	1.04.07.	1.19.001	1.302,20	0,00	1.302,20	1.302,20	0,00	0,00
U	2012	20225	1.06.01	1.04.08.	1.19.001	172,11	0,00	172,11	172,11	0,00	0,00
U	2012	20380	1.05.01.02	2.10.02.	1.20	175,05	-175,05	0,00	0,00	0,00	0,00
U	2012	20408	1.06.01	1.04.04.	1.11	1.553,73	0,00	1.553,73	1.553,73	0,00	0,00
U	2012	20410	1.06.01	1.04.10.	1.11	1.650,00	0,00	1.650,00	1.650,00	0,00	0,00
U	2012	20416	1.06.01	1.04.05.	1.11	72.159,08	0,00	72.159,08	72.159,08	0,00	0,00
U	2012	20418	1.05.01.01	1.05.08.	1.06	359,15	-359,15	0,00	0,00	0,00	0,00
U	2012	20445	1.06.01	1.04.08.	1.14	251,65	0,00	251,65	251,65	0,00	0,00
U	2012	20449	1.06.01	1.04.08.	1.14	866,93	0,00	866,93	866,93	0,00	0,00
U	2012	20463	1.06.01	1.04.21.	1.12	3.419,18	0,00	3.419,18	3.419,18	0,00	0,00
U	2012	20477	1.06.02.05	1.04.08.	1.19.001	641,68	0,00	641,68	641,68	0,00	0,00
U	2012	20495	1.08.01	1.03.12.	1.12	2.541,00	0,00	2.541,00	2.541,00	0,00	0,00
U	2012	20498	1.08.01	1.03.12.	1.12	1.000,00	-145,01	854,99	250,00	604,99	0,00
U	2012	20502	1.05.01.02	2.10.02.	1.12	1.352,43	0,00	1.352,43	1.306,68	45,75	0,00
U	2012	20533	1.05.03.03.03	2.11.01.	1.10	213.210,10	0,00	213.210,10	213.210,10	0,00	0,00
U	2012	20534	1.05.03.01.10	1.05.02.	1.07	43.342,20	0,00	43.342,20	43.342,20	0,00	0,00
U	2012	20535	1.05.03.03.07	2.11.01.	1.10	74.904,00	0,00	74.904,00	34.051,46	40.852,54	0,00
U	2012	20543	1.06.01	1.04.17.	1.09	17.061,00	0,00	17.061,00	17.061,00	0,00	0,00
U	2012	20546	1.05.01.02	2.10.02.	1.09	220,00	0,00	220,00	220,00	0,00	0,00
U	2012	20572	1.06.99	1.05.06.	0.03.02	15.000,00	0,00	15.000,00	0,00	15.000,00	0,00
U	2012	20574	1.05.03.03.07	1.05.03.	1.10	2.783,00	0,00	2.783,00	0,00	2.783,00	0,00
U	2012	20580	0.99	4.18.07.	0.02.01	1.929,25	0,00	1.929,25	0,00	0,00	1.929,25
U	2012	20745	0.99	4.18.08.	0.02.01	51,65	0,00	51,65	51,65	0,00	0,00
U	2012	20756	0.99	4.18.08.	1.06	1.194,55	0,00	1.194,55	0,00	0,00	1.194,55
U	2012	20782	1.05.01.02	2.10.02.	1.06	3.148,34	-3.148,34	0,00	0,00	0,00	0,00
U	2012	20783	1.05.01.02	2.10.02.	1.06	102,00	0,00	102,00	102,00	0,00	0,00
U	2012	20805	1.06.99	1.02.06.	0.01.03	254,13	0,00	254,13	0,00	0,00	254,13
U	2012	20957	1.05.04.51	1.06.01.	1.20	57.260,00	0,00	57.260,00	57.260,00	0,00	0,00
U	2012	11711	1.06.01	1.04.05.	1.05	-152,22	0,00	-152,22	0,00	0,00	-152,22
U	2012	11714	1.05.01.01	1.05.13.	1.05	-330,56	0,00	-330,56	0,00	0,00	-330,56
U	2012	21004	1.05.04.37.04	1.03.04.	1.20	17.177,03	-122,86	17.054,17	17.054,17	0,00	0,00
U	2012	21005	1.05.04.37.04	1.03.06.	1.20	1.368,94	-252,34	1.116,60	1.116,60	0,00	0,00
U	2012	21006	1.05.04.37.04	1.03.16.	1.20	7.017,76	-271,83	6.745,93	6.745,93	0,00	0,00
U	2012	21007	1.05.04.37.04	2.14.01.	1.20	2.550,00	0,00	2.550,00	0,00	2.550,00	0,00
U	2012	20980	1.05.03.15.02	1.05.15.	1.16	10.018,80	0,00	10.018,80	10.018,80	0,00	0,00
U	2012	20981	0.99	4.18.07.	0.02.01	29,24	0,00	29,24	0,00	0,00	29,24
U	2012	21105	1.05.01.02	1.05.01.	1.02	1.740,00	0,00	1.740,00	0,00	1.740,00	0,00
U	2012	21106	1.05.01.02	1.05.04.	1.02	1.404,23	-1,23	1.403,00	1.403,00	0,00	0,00
U	2012	21112	1.06.02.05	1.04.17.	1.19.001	302,50	0,00	302,50	302,50	0,00	0,00
U	2012	21219	1.05.01.03.01	1.05.09.	1.02	1.000,00	0,00	1.000,00	0,00	1.000,00	0,00
U	2012	21227	1.06.01	2.09.03.	0.02.03	15.000,00	-15.000,00	0,00	0,00	0,00	0,00
U	2012	21249	1.06.01	2.09.01.	1.09	9.196,00	0,00	9.196,00	9.196,00	0,00	0,00
U	2012	21255	1.06.01	1.04.17.	1.09	607,42	0,00	607,42	607,42	0,00	0,00
U	2012	21257	1.05.01.02	1.05.11.	1.09	3.928,00	0,00	3.928,00	3.928,00	0,00	0,00
U	2012	21342	1.05.03.03.07	1.07.02.	1.10	30,00	0,00	30,00	30,00	0,00	0,00
U	2012	17117	1.05.04.69	1.05.01.	1.20	500,00	0,00	500,00	500,00	0,00	0,00
U	2012	7656	1.05.02.31	1.05.02.	1.04	475,14	0,00	475,14	475,14	0,00	0,00

U	2012	16293	1.05.03.01.01	1.05.01.	1.03	534,60	0,00	534,60	534,60	0,00	0,00
U	2012	1608	1.05.01.01	1.04.24.	1.03	69,75	0,00	69,75	69,75	0,00	0,00
U	2012	16150	1.08.01	1.03.22.	0.01.03	74.865,27	0,00	74.865,27	0,00	74.865,27	0,00
U	2012	21375	0.99	4.18.07.	1.06	120,98	0,00	120,98	0,00	0,00	120,98
U	2013	29	1.05.01.01	1.05.08.	1.05	1.922,95	0,00	1.922,95	1.922,95	0,00	0,00
U	2013	86	1.05.04.26.02	1.05.08.	1.20	3.749,65	-3.749,65	0,00	0,00	0,00	0,00
U	2013	93	1.05.04.26.02	1.05.08.	1.20	1,36	-1,36	0,00	0,00	0,00	0,00
U	2013	96	1.05.04.20.03	1.05.08.	1.20	1,36	-1,36	0,00	0,00	0,00	0,00
U	2013	99	1.05.04.03.03	1.05.08.	1.20	26,36	-26,36	0,00	0,00	0,00	0,00
U	2013	102	1.05.04.03.03	1.05.08.	1.20	26,36	-26,36	0,00	0,00	0,00	0,00
U	2013	104	1.05.04.20.03	1.05.08.	1.20	4,60	-4,60	0,00	0,00	0,00	0,00
U	2013	126	1.05.04.29.04	1.05.08.	1.20	1,00	-1,00	0,00	0,00	0,00	0,00
U	2013	129	1.05.04.29.04	1.05.08.	1.20	16.254,88	-16.254,88	0,00	0,00	0,00	0,00
U	2013	152	1.06.01	1.04.04.	1.03	1.005,36	-0,36	1.005,00	1.005,00	0,00	0,00
U	2013	153	1.06.01	1.04.05.	1.03	4.809,56	0,00	4.809,56	4.809,56	0,00	0,00
U	2013	155	1.06.02.02	1.05.13.	1.03	3.778,41	0,00	3.778,41	3.778,41	0,00	0,00
U	2013	163	1.05.04.05.02	1.03.16.	1.01	1.784,81	0,00	1.784,81	1.784,81	0,00	0,00
U	2013	164	1.05.04.05.02	1.03.16.	1.01	1.784,82	0,00	1.784,82	1.784,82	0,00	0,00
U	2013	174	1.05.04.33.02	1.03.04.	1.20	34.350,00	0,00	34.350,00	30.316,28	4.033,72	0,00
U	2013	180	1.05.04.29.03	1.05.08.	1.20	185,35	-185,35	0,00	0,00	0,00	0,00
U	2013	181	1.05.04.18.04	1.05.08.	1.20	252,87	-252,87	0,00	0,00	0,00	0,00
U	2013	182	1.05.04.18.04	1.05.08.	1.20	252,87	-252,87	0,00	0,00	0,00	0,00
U	2013	183	1.05.04.29.03	1.05.08.	1.20	17.626,43	-17.626,43	0,00	0,00	0,00	0,00
U	2013	184	1.05.04.17.03	1.05.08.	1.20	152,87	-152,87	0,00	0,00	0,00	0,00
U	2013	187	1.06.01	1.04.21.	1.05	12.307,38	0,00	12.307,38	12.307,38	0,00	0,00
U	2013	188	0.99	4.18.07.	1.05	5.472,08	0,00	5.472,08	5.472,08	0,00	0,00
U	2013	192	1.05.04.33.01	1.05.08.	1.20	173,72	-173,72	0,00	0,00	0,00	0,00
U	2013	193	1.05.04.29.04	1.05.08.	1.20	6,00	-6,00	0,00	0,00	0,00	0,00
U	2013	194	1.05.04.29.04	1.05.08.	1.20	6,00	-6,00	0,00	0,00	0,00	0,00
U	2013	195	1.05.01.16.02	1.05.08.	1.20	64,23	-64,23	0,00	0,00	0,00	0,00
U	2013	196	1.05.04.24.02	1.05.08.	1.20	0,58	-0,58	0,00	0,00	0,00	0,00
U	2013	197	1.05.04.29.04	1.05.08.	1.20	5.610,29	-5.610,29	0,00	0,00	0,00	0,00
U	2013	198	1.05.04.17.03	1.05.08.	1.20	1.053,72	-1.053,72	0,00	0,00	0,00	0,00
U	2013	257	1.06.01	1.04.21.	1.03	160,13	0,00	160,13	160,13	0,00	0,00
U	2013	271	1.06.01	1.04.21.	1.02	12.427,40	0,00	12.427,40	12.208,52	218,88	0,00
U	2013	281	1.05.01.26.01	1.03.16.	1.08	2.499,50	-704,79	1.794,71	1.794,71	0,00	0,00
U	2013	284	1.05.04.05.02	1.03.16.	1.08	4,28	-4,28	0,00	0,00	0,00	0,00
U	2013	347	1.05.04.23.04	1.03.04.	1.20	4.714,28	-1.943,74	2.770,54	2.720,54	50,00	0,00
U	2013	348	1.05.04.23.04	1.03.06.	1.20	421,72	-211,57	210,15	210,15	0,00	0,00
U	2013	349	1.05.04.23.04	1.03.16.	1.20	3.097,60	-290,10	2.807,50	2.807,50	0,00	0,00
U	2013	350	1.05.04.23.04	2.14.01.	1.20	2.526,90	-311,93	2.214,97	2.214,97	0,00	0,00
U	2013	351	1.05.04.23.04	1.03.04.	1.20	3.918,85	-1.124,29	2.794,56	2.794,56	0,00	0,00
U	2013	352	1.05.04.23.04	1.03.06.	1.20	421,72	-211,57	210,15	210,15	0,00	0,00
U	2013	353	1.05.04.23.04	1.03.16.	1.20	3.106,87	-301,11	2.805,76	2.805,76	0,00	0,00
U	2013	354	1.05.04.23.04	2.14.01.	1.20	2.526,90	-361,95	2.164,95	2.164,95	0,00	0,00
U	2013	366	1.06.01	1.04.17.	1.03	947,70	0,00	947,70	947,70	0,00	0,00
U	2013	375	1.06.01	1.04.17.	1.03	515,45	0,00	515,45	515,45	0,00	0,00
U	2013	376	1.06.01	1.04.17.	1.03	859,10	0,00	859,10	859,10	0,00	0,00
U	2013	403	1.08.01	1.03.16.	0.01.03	3.492,13	0,00	3.492,13	3.492,13	0,00	0,00
U	2013	404	1.08.01	2.14.01.	0.01.03	2.360,30	0,00	2.360,30	0,00	2.360,30	0,00
U	2013	405	1.08.01	2.14.01.	0.01.03	460,30	0,00	460,30	0,00	460,30	0,00
U	2013	406	1.08.01	2.14.01.	0.01.03	1.791,71	0,00	1.791,71	0,00	1.791,71	0,00
U	2013	409	1.08.01	2.14.01.	0.01.03	3.809,63	0,00	3.809,63	0,00	3.809,63	0,00
U	2013	434	1.05.03.15.01	1.03.16.	1.02	1.791,80	0,00	1.791,80	1.791,80	0,00	0,00
U	2013	437	1.05.03.15.01	1.03.16.	1.02	1.508,41	0,00	1.508,41	1.508,41	0,00	0,00
U	2013	475	1.05.04.22.03	1.03.04.	1.20	852,38	-852,38	0,00	0,00	0,00	0,00
U	2013	476	1.05.04.22.03	1.03.06.	1.20	31,46	-31,46	0,00	0,00	0,00	0,00
U	2013	477	1.05.04.22.03	1.03.16.	1.20	179,25	-179,25	0,00	0,00	0,00	0,00
U	2013	478	1.05.04.22.03	2.14.01.	1.20	423,82	0,00	423,82	0,00	423,82	0,00
U	2013	479	1.05.04.22.03	1.03.04.	1.20	852,38	-852,38	0,00	0,00	0,00	0,00
U	2013	480	1.05.04.22.03	1.03.06.	1.20	31,46	-31,46	0,00	0,00	0,00	0,00
U	2013	481	1.05.04.22.03	1.03.16.	1.20	176,34	-176,34	0,00	0,00	0,00	0,00
U	2013	482	1.05.04.22.03	2.14.01.	1.20	423,82	0,00	423,82	423,82	0,00	0,00
U	2013	484	1.05.04.45.01	1.05.08.	1.20	1,36	-1,36	0,00	0,00	0,00	0,00
U	2013	485	1.05.04.29.03	1.05.08.	1.20	879,32	-879,32	0,00	0,00	0,00	0,00
U	2013	495	1.05.04.11.02	1.05.08.	1.20	1,36	-1,36	0,00	0,00	0,00	0,00
U	2013	498	1.05.04.29.04	1.05.08.	1.20	1,36	-1,36	0,00	0,00	0,00	0,00
U	2013	508	1.05.01.09.11	1.05.08.	1.20	0,36	-0,36	0,00	0,00	0,00	0,00
U	2013	523	1.05.04.33.03	1.03.04.	1.09	188,19	0,00	188,19	188,19	0,00	0,00
U	2013	525	1.05.04.33.03	1.03.16.	1.09	1.791,22	0,00	1.791,22	1.791,22	0,00	0,00
U	2013	534	1.05.04.29.04	1.03.16.	1.09	946,21	0,00	946,21	946,21	0,00	0,00
U	2013	535	1.06.01	1.04.04.	1.04	321,13	0,00	321,13	321,13	0,00	0,00
U	2013	539	1.06.01	1.04.18.	1.03	1.772,65	0,00	1.772,65	1.772,65	0,00	0,00
U	2013	540	1.06.01	1.04.17.	1.03	1.058,75	8,75	1.067,50	1.067,50	0,00	0,00
U	2013	556	1.06.01	1.04.22.	1.16	49,04	0,00	49,04	49,04	0,00	0,00
U	2013	565	1.05.04.18.04	1.05.08.	1.20	252,62	-252,62	0,00	0,00	0,00	0,00
U	2013	578	1.05.02.76	1.05.01.	1.04	309,47	-309,47	0,00	0,00	0,00	0,00
U	2013	608	1.06.02.02	1.04.21.	1.03	652,63	-369,84	282,79	282,79	0,00	0,00
U	2013	617	1.06.01	1.04.07.	1.04	88,96	-18,18	70,78	70,78	0,00	0,00
U	2013	626	1.06.01	1.04.05.	1.07	6.400,00	-631,34	5.768,66	5.768,66	0,00	0,00
U	2013	634	1.06.01	1.04.07.	1.01	1.532,61	0,00	1.532,61	1.532,61	0,00	0,00
U	2013	1772	0.99	4.18.02.	1.08	46,78	0,00	46,78	46,78	0,00	0,00
U	2013	1773	1.06.01	1.04.21.	1.07	56.436,23	0,00	56.436,23	55.849,15	293,55	293,53
U	2013	1776	1.08.01	1.03.14.	0.02.03	11.971,15	-11.971,15	0,00	0,00	0,00	0,00
U	2013	1778	1.06.01	1.04.17.	1.07	374,10	0,00	374,10	374,10	0,00	0,00
U	2013	1779	1.06.01	1.04.18.	1.07	335,18	0,00	335,18	335,18	0,00	0,00

U	2013	1805	0.99	4.18.02.	1.20	13,55	0,00	13,55	13,55	0,00	0,00
U	2013	1837	1.05.04.33.03	1.03.14.	1.09	156,30	0,00	156,30	156,30	0,00	0,00
U	2013	1838	1.05.04.33.03	2.14.01.	1.09	2.156,99	0,00	2.156,99	0,00	2.156,99	0,00
U	2013	1839	1.05.04.33.02	1.03.14.	1.09	122,30	0,00	122,30	122,30	0,00	0,00
U	2013	1840	1.05.04.33.02	2.14.01.	1.09	2.622,57	0,00	2.622,57	5,64	2.616,93	0,00
U	2013	1917	1.06.02.05	1.04.17.	1.19.001	1.056,50	0,00	1.056,50	1.056,50	0,00	0,00
U	2013	1936	1.06.01	1.04.04.	1.01	95,00	-0,50	94,50	94,50	0,00	0,00
U	2013	1938	1.06.01	1.04.15.	1.01	150,00	-150,00	0,00	0,00	0,00	0,00
U	2013	1947	1.05.04.66	1.05.02.	1.14	11,35	-11,35	0,00	0,00	0,00	0,00
U	2013	2068	1.06.01	1.04.18.	1.02	8.010,50	0,00	8.010,50	8.010,50	0,00	0,00
U	2013	2104	1.06.01	1.04.19.	1.01	218,10	0,00	218,10	218,10	0,00	0,00
U	2013	2112	1.05.01.01	1.05.18.	1.01	40,54	0,00	40,54	40,54	0,00	0,00
U	2013	2132	1.06.02.02	1.04.29.	1.03	807,64	0,00	807,64	807,64	0,00	0,00
U	2013	2187	1.05.01.18.37	1.03.14.	1.10	259,21	0,00	259,21	259,21	0,00	0,00
U	2013	2188	1.05.01.18.37	2.14.01.	1.10	3.500,00	0,00	3.500,00	0,00	3.500,00	0,00
U	2013	2203	1.05.01.01	1.05.08.	1.03	18.608,62	364,15	18.972,77	18.972,77	0,00	0,00
U	2013	2250	1.06.01	1.04.03.	1.07	50,63	0,00	50,63	50,63	0,00	0,00
U	2013	2281	1.06.01	1.04.17.	1.01	605,03	0,00	605,03	605,03	0,00	0,00
U	2013	2284	0.99	4.18.02.	1.02	29,59	0,00	29,59	29,59	0,00	0,00
U	2013	2319	0.99	4.18.02.	1.04	19,78	0,00	19,78	19,78	0,00	0,00
U	2013	2339	1.05.04.66	1.05.01.	1.14	20,00	-20,00	0,00	0,00	0,00	0,00
U	2013	2351	1.06.01	1.04.02.	1.14	445,12	0,00	445,12	445,12	0,00	0,00
U	2013	2367	0.99	4.18.02.	1.20	13,55	0,00	13,55	13,55	0,00	0,00
U	2013	2368	0.99	4.18.02.	1.07	26,06	0,00	26,06	26,06	0,00	0,00
U	2013	2369	1.05.02.80	1.05.09.	1.06	24,66	0,00	24,66	24,66	0,00	0,00
U	2013	2466	1.05.01.01	1.05.18.	1.07	149,33	0,00	149,33	149,33	0,00	0,00
U	2013	2497	1.05.04.14.01	1.03.04.	1.15	3.655,94	0,00	3.655,94	3.655,94	0,00	0,00
U	2013	2498	1.05.04.14.01	1.03.06.	1.15	83,34	0,00	83,34	83,34	0,00	0,00
U	2013	2499	1.05.04.14.01	1.03.16.	1.15	3.212,17	0,00	3.212,17	3.212,17	0,00	0,00
U	2013	2514	1.05.02.53	1.05.09.	0.04.05	1.309,84	0,00	1.309,84	1.309,84	0,00	0,00
U	2013	2516	0.99	4.18.02.	1.09	10,61	0,00	10,61	10,61	0,00	0,00
U	2013	2535	0.99	4.18.02.	1.15	9,88	0,00	9,88	9,88	0,00	0,00
U	2013	2562	1.05.01.09.03	1.05.04.	1.06	151,18	-151,18	0,00	0,00	0,00	0,00
U	2013	2564	0.99	4.18.02.	1.06	24,26	0,00	24,26	24,26	0,00	0,00
U	2013	2569	1.05.04.19.05	1.03.04.	1.20	4.111,90	-1.675,59	2.436,31	2.436,31	0,00	0,00
U	2013	2570	1.05.04.19.05	1.03.06.	1.20	307,46	-119,27	188,19	188,19	0,00	0,00
U	2013	2571	1.05.04.19.05	1.03.16.	1.20	2.732,11	-35,69	2.696,42	2.696,42	0,00	0,00
U	2013	2572	1.05.04.19.05	2.14.01.	1.20	2.119,28	0,00	2.119,28	9,00	2.110,28	0,00
U	2013	2577	1.05.04.19.05	1.03.04.	1.20	4.680,36	-2.244,05	2.436,31	2.436,31	0,00	0,00
U	2013	2579	1.05.04.19.05	1.03.06.	1.20	351,38	-163,19	188,19	188,19	0,00	0,00
U	2013	2580	1.05.04.19.05	1.03.16.	1.20	2.939,46	-246,53	2.692,93	2.692,93	0,00	0,00
U	2013	2581	1.05.04.19.05	2.14.01.	1.20	2.119,28	0,00	2.119,28	9,65	2.109,63	0,00
U	2013	2583	0.99	4.18.02.	1.11	75,55	0,00	75,55	75,55	0,00	0,00
U	2013	2589	1.05.02.39.02	1.05.02.	1.19.001	1.218,97	0,00	1.218,97	1.218,97	0,00	0,00
U	2013	2591	1.08.01	1.03.12.	1.19.001	980,00	0,00	980,00	980,00	0,00	0,00
U	2013	2604	1.06.01	1.04.29.	0.02.02	326,56	0,00	326,56	0,00	326,56	0,00
U	2013	2606	1.06.01	1.04.29.	0.02.02	326,56	0,00	326,56	0,00	326,56	0,00
U	2013	2639	1.05.04.22.03	1.03.04.	1.20	3.802,48	-1.366,17	2.436,31	2.436,31	0,00	0,00
U	2013	2640	1.05.04.22.03	1.03.06.	1.20	202,65	-14,46	188,19	188,19	0,00	0,00
U	2013	2641	1.05.04.22.03	1.03.16.	1.20	2.695,25	0,00	2.695,25	2.695,25	0,00	0,00
U	2013	2642	1.05.04.22.03	2.14.01.	1.20	2.135,00	0,00	2.135,00	19,04	2.115,96	0,00
U	2013	2644	1.05.04.22.03	1.03.04.	1.20	4.264,90	-1.828,59	2.436,31	2.436,31	0,00	0,00
U	2013	2645	1.05.04.22.03	1.03.06.	1.20	190,10	-1,91	188,19	188,19	0,00	0,00
U	2013	2646	1.05.04.22.03	1.03.16.	1.20	2.760,47	-64,63	2.695,84	2.695,84	0,00	0,00
U	2013	2647	1.05.04.22.03	2.14.01.	1.20	2.135,00	0,00	2.135,00	2.135,00	0,00	0,00
U	2013	2662	1.05.04.19.03	2.14.01.	1.15	2.300,00	0,00	2.300,00	2.300,00	0,00	0,00
U	2013	2677	1.06.01	1.04.17.	0.02.03	229,98	0,00	229,98	229,98	0,00	0,00
U	2013	2686	1.05.04.19.04	2.14.01.	1.15	3.800,00	0,00	3.800,00	3.800,00	0,00	0,00
U	2013	2715	1.05.03.15.02	1.05.18.	1.02	35.990,00	0,00	35.990,00	35.990,00	0,00	0,00
U	2013	2724	1.05.04.93	2.14.01.	1.15	4.500,00	-480,83	4.019,17	4.019,17	0,00	0,00
U	2013	2787	1.05.03.33.02	2.10.01.	0.04.02	649.999,93	0,00	649.999,93	550.000,00	99.999,93	0,00
U	2013	2819	1.06.02.02	1.04.15.	1.03	484,00	0,00	484,00	484,00	0,00	0,00
U	2013	2875	1.05.03.09	2.10.01.	1.06	0,01	-0,01	0,00	0,00	0,00	0,00
U	2013	2878	1.05.04.19.05	1.03.16.	1.15	326,84	-326,84	0,00	0,00	0,00	0,00
U	2013	2902	1.05.03.09	1.05.02.	1.15	3.917,55	0,00	3.917,55	3.917,55	0,00	0,00
U	2013	2903	1.06.01	1.04.07.	1.15	57,80	-57,80	0,00	0,00	0,00	0,00
U	2013	2912	1.05.01.15.03	1.05.02.	1.14	29,19	-29,19	0,00	0,00	0,00	0,00
U	2013	2917	1.05.04.66	1.05.02.	1.14	8,43	-8,43	0,00	0,00	0,00	0,00
U	2013	2931	1.06.01	1.04.08.	0.02.03	592,24	0,00	592,24	592,24	0,00	0,00
U	2013	2932	1.06.01	1.04.02.	0.02.03	1.135,61	-1.082,48	53,13	53,13	0,00	0,00
U	2013	2933	1.06.01	1.04.08.	0.02.03	992,85	-162,68	830,17	830,17	0,00	0,00
U	2013	2972	1.05.04.18.04	1.05.08.	1.06	2.106,84	0,00	2.106,84	2.106,84	0,00	0,00
U	2013	2977	1.05.04.20.02	1.05.02.	1.15	38,31	0,00	38,31	38,31	0,00	0,00
U	2013	2980	1.05.04.19.04	1.05.02.	1.15	208,39	0,00	208,39	208,39	0,00	0,00
U	2013	2981	1.05.04.20.02	1.05.02.	1.15	34,92	0,00	34,92	34,92	0,00	0,00
U	2013	2982	1.05.03.15.02	1.05.02.	1.15	33,74	0,00	33,74	33,74	0,00	0,00
U	2013	2983	1.05.03.15.02	1.05.02.	1.15	34,96	0,00	34,96	34,96	0,00	0,00
U	2013	2989	1.05.04.02.03	1.05.08.	1.06	3.833,47	-0,17	3.833,30	3.833,30	0,00	0,00
U	2013	2993	1.05.03.17.07	1.05.03.	1.19.001	7.866,51	-0,25	7.866,26	7.866,26	0,00	0,00
U	2013	2997	1.05.03.17.01	2.10.03.	1.19.001	53.000,00	-4.200,00	48.800,00	48.800,00	0,00	0,00
U	2013	2999	1.05.03.17.01	1.05.02.	1.19.001	8.611,24	0,00	8.611,24	8.611,24	0,00	0,00
U	2013	3001	1.05.01.09.17	1.05.08.	1.06	5.666,66	-600,00	5.066,66	5.066,66	0,00	0,00
U	2013	3016	1.05.04.07.02	1.05.08.	1.06	2.962,00	0,00	2.962,00	2.962,00	0,00	0,00
U	2013	3027	1.05.04.93	1.05.06.	1.15	49,17	-49,17	0,00	0,00	0,00	0,00
U	2013	3143	1.06.01	1.04.05.	0.02.03	15.262,09	-6.807,81	8.454,28	8.454,28	0,00	0,00
U	2013	3174	1.06.02.02	1.05.18.	1.03	3.146,00	0,00	3.146,00	3.146,00	0,00	0,00

U	2013	3200	1.06.01	1.04.04.	1.16	30,50	0,00	30,50	30,50	0,00	0,00
U	2013	3214	1.05.02.66	1.05.14.	1.19.001	100,00	0,00	100,00	0,00	100,00	0,00
U	2013	3257	1.06.01	2.09.01.	1.03	511,45	0,00	511,45	511,45	0,00	0,00
U	2013	3259	1.06.01	1.05.13.	1.12	12.437,64	0,00	12.437,64	12.437,64	0,00	0,00
U	2013	3260	1.06.01	2.09.01.	1.03	159,90	0,00	159,90	159,90	0,00	0,00
U	2013	3264	1.06.01	1.04.06.	0.02.02	994,62	0,00	994,62	994,62	0,00	0,00
U	2013	3279	1.06.01	1.04.21.	1.02	1.813,12	0,00	1.813,12	1.813,12	0,00	0,00
U	2013	3374	1.05.01.01	1.05.08.	1.06	17.191,44	0,00	17.191,44	17.191,44	0,00	0,00
U	2013	3398	1.06.01	1.04.05.	0.02.03	10.244,26	-6.355,89	3.888,37	3.888,37	0,00	0,00
U	2013	3490	1.05.04.94.01	1.05.01.	1.12	123,00	0,00	123,00	123,00	0,00	0,00
U	2013	3499	1.06.01	1.04.02.	1.03	79,88	0,00	79,88	79,88	0,00	0,00
U	2013	3534	1.05.04.05.02	1.03.16.	1.03	1.784,81	0,00	1.784,81	1.784,81	0,00	0,00
U	2013	3545	1.05.04.37.04	1.02.05.	1.20	183,82	-183,82	0,00	0,00	0,00	0,00
U	2013	3550	1.05.04.29.04	1.03.04.	1.20	11.732,92	0,00	11.732,92	11.732,92	0,00	0,00
U	2013	3553	1.05.04.29.04	1.03.16.	1.20	5.164,63	-18,94	5.145,69	5.145,69	0,00	0,00
U	2013	3554	1.05.04.29.04	2.14.01.	1.20	2.543,00	0,00	2.543,00	0,00	2.543,00	0,00
U	2013	3555	1.05.04.29.04	1.03.06.	1.20	739,98	0,00	739,98	739,98	0,00	0,00
U	2013	3570	1.05.01.10.12	1.05.06.	1.15	0,47	-0,47	0,00	0,00	0,00	0,00
U	2013	3573	1.06.02.06	1.04.15.	1.19.003	1.072,38	0,00	1.072,38	1.072,38	0,00	0,00
U	2013	3630	1.05.04.33.02	1.03.16.	1.20	770,45	-770,45	0,00	0,00	0,00	0,00
U	2013	3631	1.05.04.17.03	1.03.16.	1.20	784,39	-784,39	0,00	0,00	0,00	0,00
U	2013	3655	1.06.01	1.04.04.	0.02.03	2.623,01	-874,47	1.748,54	1.748,54	0,00	0,00
U	2013	3672	1.06.01	1.04.04.	1.01	5.350,00	-91,00	5.259,00	5.259,00	0,00	0,00
U	2013	3701	1.05.01.09.05	1.05.08.	1.02	2.712,50	0,00	2.712,50	2.712,50	0,00	0,00
U	2013	3727	1.05.03.03.08	1.05.01.	1.10	424,51	0,00	424,51	424,51	0,00	0,00
U	2013	3743	1.05.04.68	1.04.29.	1.14	17,03	-17,03	0,00	0,00	0,00	0,00
U	2013	3747	1.05.04.66	1.05.01.	1.14	15,00	-15,00	0,00	0,00	0,00	0,00
U	2013	3751	1.06.01	1.04.17.	1.06	488,00	0,00	488,00	488,00	0,00	0,00
U	2013	3758	1.08.01	1.03.16.	0.01.03	608,09	0,00	608,09	608,09	0,00	0,00
U	2013	3759	1.08.01	2.14.01.	0.01.03	1.596,57	0,00	1.596,57	0,00	1.596,57	0,00
U	2013	3827	1.06.01	1.04.22.	0.02.03	3.630,00	-3.630,00	0,00	0,00	0,00	0,00
U	2013	3867	1.06.02.07	1.05.13.	1.01	3.207,97	0,00	3.207,97	1.953,55	1.254,42	0,00
U	2013	3959	1.06.01	1.04.29.	1.03	2.768,48	0,00	2.768,48	0,00	2.768,48	0,00
U	2013	3996	0,99	4.18.02.	1.02	29,59	0,00	29,59	29,59	0,00	0,00
U	2013	4005	0,99	4.18.02.	1.04	27,62	0,00	27,62	27,62	0,00	0,00
U	2013	4008	1.05.05.10.02	1.06.01.	1.11	170,00	0,00	170,00	170,00	0,00	0,00
U	2013	4020	1.05.04.66	2.10.01.	1.14	22,40	-22,40	0,00	0,00	0,00	0,00
U	2013	4100	1.06.01	1.04.06.	0.02.02	11.830,49	0,00	11.830,49	11.830,49	0,00	0,00
U	2013	4114	0,99	4.18.02.	0.01.03	54,55	0,00	54,55	54,55	0,00	0,00
U	2013	4127	1.06.01	1.04.17.	1.06	2,75	-2,75	0,00	0,00	0,00	0,00
U	2013	4138	0,99	4.18.02.	1.20	13,55	0,00	13,55	13,55	0,00	0,00
U	2013	4167	0,99	4.18.02.	1.07	19,03	0,00	19,03	19,03	0,00	0,00
U	2013	4250	0,99	4.18.02.	1.01	19,58	0,00	19,58	19,58	0,00	0,00
U	2013	4270	0,99	4.18.02.	1.09	26,33	0,00	26,33	26,33	0,00	0,00
U	2013	4271	1.05.03.17.09	1.05.18.	1.19.001	18.150,00	0,00	18.150,00	18.150,00	0,00	0,00
U	2013	4275	1.05.04.66	1.05.02.	1.14	5,65	-5,65	0,00	0,00	0,00	0,00
U	2013	4280	1.05.04.07.02	1.05.04.	1.06	40,03	-40,03	0,00	0,00	0,00	0,00
U	2013	4284	1.05.04.17.05	1.03.04.	1.20	9.986,90	-241,66	9.745,24	9.745,24	0,00	0,00
U	2013	4285	1.05.04.17.05	1.03.06.	1.20	565,10	-0,53	564,57	564,57	0,00	0,00
U	2013	4286	1.05.04.17.05	1.03.16.	1.20	4.697,54	0,00	4.697,54	4.697,54	0,00	0,00
U	2013	4287	1.05.04.17.05	2.14.01.	1.20	2.524,63	0,00	2.524,63	2.524,63	0,00	0,00
U	2013	4289	1.05.04.29.03	1.03.04.	1.20	29.314,96	-2.515,56	26.799,40	26.799,40	0,00	0,00
U	2013	4293	1.05.03.17.09	1.05.18.	1.19.001	36.300,00	0,00	36.300,00	36.300,00	0,00	0,00
U	2013	4308	1.05.03.01.03	2.14.01.	1.07	2.335,83	-2.335,83	0,00	0,00	0,00	0,00
U	2013	4315	1.05.01.15.03	1.05.02.	1.14	82,70	-82,70	0,00	0,00	0,00	0,00
U	2013	4317	0,99	4.18.02.	1.11	78,12	0,00	78,12	78,12	0,00	0,00
U	2013	4319	1.06.01	1.04.04.	1.14	0,01	-0,01	0,00	0,00	0,00	0,00
U	2013	4322	1.05.04.05.02	2.14.01.	1.09	2.624,50	0,00	2.624,50	0,00	2.624,50	0,00
U	2013	4341	0,99	4.18.02.	1.06	12,13	0,00	12,13	12,13	0,00	0,00
U	2013	4343	1.08.01	1.03.12.	1.01	490,00	0,00	490,00	490,00	0,00	0,00
U	2013	4346	1.06.01	1.04.05.	0.02.03	1.265,91	0,00	1.265,91	1.265,91	0,00	0,00
U	2013	4352	0,99	4.18.02.	1.08	38,96	0,00	38,96	38,96	0,00	0,00
U	2013	4355	1.06.01	1.04.02.	1.06	967,84	0,00	967,84	967,84	0,00	0,00
U	2013	4365	0,99	4.18.01.	1.03	0,02	0,00	0,02	0,00	0,00	0,02
U	2013	4389	1.06.02.06	1.04.17.	1.19.003	354,47	0,00	354,47	354,47	0,00	0,00
U	2013	4509	1.05.01.23.01	2.10.02.	1.07	5,19	-0,01	5,18	5,18	0,00	0,00
U	2013	4510	1.06.01	1.04.22.	1.02	542,90	0,00	542,90	542,90	0,00	0,00
U	2013	4511	1.06.01	1.04.17.	1.09	2.249,39	0,00	2.249,39	2.249,39	0,00	0,00
U	2013	4523	1.02.03.01	2.11.02.	1.02	14.133,50	-9.065,05	5.068,45	5.068,45	0,00	0,00
U	2013	4525	1.06.01	1.04.15.	0.02.03	5.050,63	-806,98	4.243,65	4.243,65	0,00	0,00
U	2013	4597	1.05.04.94.01	1.05.01.	1.12	858,12	0,00	858,12	858,12	0,00	0,00
U	2013	4598	1.05.04.94.01	1.05.01.	1.12	781,84	0,00	781,84	781,84	0,00	0,00
U	2013	4646	1.05.04.53	1.04.06.	1.14	61,00	-61,00	0,00	0,00	0,00	0,00
U	2013	4650	1.06.01	1.05.03.	1.14	259,24	-259,24	0,00	0,00	0,00	0,00
U	2013	4651	1.05.04.66	1.04.06.	1.14	11,66	-11,66	0,00	0,00	0,00	0,00
U	2013	4652	1.05.04.66	1.05.02.	1.14	13,21	-13,21	0,00	0,00	0,00	0,00
U	2013	4700	1.05.06.02.02	1.05.01.	1.12	383,00	0,00	383,00	383,00	0,00	0,00
U	2013	4709	1.05.06.02.02	1.05.01.	1.12	496,57	0,00	496,57	496,57	0,00	0,00
U	2013	4757	1.05.01.24.11	1.05.01.	1.04	502,91	0,00	502,91	502,91	0,00	0,00
U	2013	4758	1.05.01.24.11	1.05.01.	1.04	409,34	0,00	409,34	409,34	0,00	0,00
U	2013	4760	1.06.01	1.04.22.	1.11	542,50	0,00	542,50	542,50	0,00	0,00
U	2013	4765	1.05.01.24.05	1.05.01.	1.04	50,54	0,00	50,54	50,54	0,00	0,00
U	2013	4776	1.05.04.37.04	1.04.06.	1.14	52,96	-52,96	0,00	0,00	0,00	0,00
U	2013	4821	1.06.01	1.04.17.	1.16	148,47	0,00	148,47	148,47	0,00	0,00
U	2013	4850	1.06.01	1.04.04.	1.07	1.681,55	0,00	1.681,55	1.681,55	0,00	0,00
U	2013	4860	1.05.01.09.16	1.05.01.	1.07	546,08	0,00	546,08	546,08	0,00	0,00



U	2013	4866	1.05.04.94.01	1.05.01.	1.12	706,08	0,00	706,08	706,08	0,00	0,00
U	2013	4871	1.05.01.09.17	1.05.04.	1.06	32,96	-32,96	0,00	0,00	0,00	0,00
U	2013	4917	1.05.04.16.04	1.03.16.	1.14	895,52	-3,11	892,41	892,41	0,00	0,00
U	2013	4918	1.05.04.16.04	2.14.01.	1.14	1.268,58	0,00	1.268,58	8,33	1.260,25	0,00
U	2013	4930	1.06.01	1.04.15.	1.04	796,66	0,00	796,66	796,66	0,00	0,00
U	2013	4941	1.02.03.01	1.05.02.	1.09	255,50	0,00	255,50	255,50	0,00	0,00
U	2013	4944	1.05.03.09	1.05.01.	1.15	1.076,43	0,00	1.076,43	1.076,43	0,00	0,00
U	2013	4978	1.05.02.51	1.05.18.	1.04	25,91	0,00	25,91	25,91	0,00	0,00
U	2013	4982	1.05.02.47	1.03.04.	1.19.001	5.851,01	0,00	5.851,01	5.851,01	0,00	0,00
U	2013	4983	1.05.02.47	1.03.16.	1.19.001	5.308,81	0,00	5.308,81	5.308,81	0,00	0,00
U	2013	4984	1.05.02.47	1.03.08.	1.19.001	2.019,41	0,00	2.019,41	2.019,41	0,00	0,00
U	2013	4985	1.05.02.47	2.14.01.	1.19.001	2.150,00	0,00	2.150,00	0,00	2.150,00	0,00
U	2013	5021	1.05.02.57	1.05.01.	1.03	710,96	0,00	710,96	710,96	0,00	0,00
U	2013	5026	1.05.04.16.04	1.03.16.	1.14	299,17	-299,17	0,00	0,00	0,00	0,00
U	2013	5132	1.06.01	1.04.17.	1.06	1.980,00	0,00	1.980,00	1.980,00	0,00	0,00
U	2013	5196	1.05.04.29.04	2.14.01.	1.20	2.200,00	0,00	2.200,00	1,01	2.198,99	0,00
U	2013	5346	1.06.01	1.05.02.	1.20	566,94	0,00	566,94	566,94	0,00	0,00
U	2013	5415	1.06.01	1.04.21.	1.11	15.456,36	0,00	15.456,36	15.145,92	0,00	310,44
U	2013	5437	1.05.04.06.01	1.04.06.	1.14	7,74	-7,74	0,00	0,00	0,00	0,00
U	2013	5440	1.05.04.06.01	1.04.06.	1.14	6,32	-6,32	0,00	0,00	0,00	0,00
U	2013	5458	1.05.04.05.02	1.03.04.	1.08	0,90	-0,90	0,00	0,00	0,00	0,00
U	2013	5460	1.05.04.05.02	1.03.06.	1.08	0,10	-0,10	0,00	0,00	0,00	0,00
U	2013	5462	1.05.04.05.02	1.03.16.	1.08	1.860,88	-65,59	1.795,29	1.795,29	0,00	0,00
U	2013	5464	1.05.04.05.02	2.14.01.	1.08	6.045,00	0,00	6.045,00	3,85	6.041,15	0,00
U	2013	5467	1.05.04.16.04	1.03.04.	1.15	15.485,68	0,00	15.485,68	15.485,68	0,00	0,00
U	2013	5468	1.05.04.16.04	1.03.06.	1.15	1.011,33	0,00	1.011,33	1.011,33	0,00	0,00
U	2013	5469	1.05.04.16.04	1.03.16.	1.15	8.781,96	0,00	8.781,96	8.067,73	714,23	0,00
U	2013	5640	1.05.01.15.03	1.05.02.	1.14	17,84	-17,84	0,00	0,00	0,00	0,00
U	2013	5660	1.08.01	1.03.12.	1.09	100,00	0,00	100,00	100,00	0,00	0,00
U	2013	5712	1.05.04.06.01	1.05.02.	1.14	2,18	-2,18	0,00	0,00	0,00	0,00
U	2013	5742	1.05.04.06.01	2.10.01.	1.14	32,67	-32,67	0,00	0,00	0,00	0,00
U	2013	5745	1.06.01	1.04.05.	1.01	6.758,51	0,00	6.758,51	6.758,51	0,00	0,00
U	2013	5769	1.05.01.09.15	1.05.08.	1.02	7.470,00	-960,00	6.510,00	6.510,00	0,00	0,00
U	2013	5770	1.05.01.01	1.05.08.	1.02	9.518,72	-24,95	9.493,77	9.493,77	0,00	0,00
U	2013	5786	1.05.06.03.01	1.05.08.	1.02	6.510,00	0,00	6.510,00	6.510,00	0,00	0,00
U	2013	5816	1.05.03.02.01	2.11.01.	1.09	2.694,74	-40,09	2.654,65	2.654,65	0,00	0,00
U	2013	5830	0.99	4.18.02.	1.20	13,55	0,00	13,55	13,55	0,00	0,00
U	2013	5836	1.05.04.40.01	1.06.02.	1.20	231,36	-231,36	0,00	0,00	0,00	0,00
U	2013	5851	1.06.99	1.05.06.	0.03.02	11.325,00	0,00	11.325,00	0,00	11.325,00	0,00
U	2013	5854	1.06.99	1.05.06.	0.03.02	10.000,00	0,00	10.000,00	10.000,00	0,00	0,00
U	2013	5957	1.05.02.66	1.05.02.	1.19.003	1.562,83	0,00	1.562,83	1.562,83	0,00	0,00
U	2013	6036	1.05.01.24.11	1.05.01.	1.04	1.253,35	0,00	1.253,35	1.253,35	0,00	0,00
U	2013	6044	1.06.01	1.04.18.	1.08	6.050,00	0,00	6.050,00	6.050,00	0,00	0,00
U	2013	6054	1.05.03.17.07	1.03.06.	1.19.001	934,84	-934,84	0,00	0,00	0,00	0,00
U	2013	6055	1.05.03.17.07	1.03.16.	1.19.001	622,55	-622,55	0,00	0,00	0,00	0,00
U	2013	6082	0.99	4.18.02.	0.01.03	47,15	0,00	47,15	47,15	0,00	0,00
U	2013	6089	1.06.01	1.04.15.	1.06	0,02	-0,02	0,00	0,00	0,00	0,00
U	2013	6100	0.99	4.18.02.	1.11	79,93	0,00	79,93	79,93	0,00	0,00
U	2013	6121	1.05.01.01	1.05.14.	1.14	200,00	0,00	200,00	0,00	200,00	0,00
U	2013	6180	0.99	4.18.02.	1.02	29,59	0,00	29,59	29,59	0,00	0,00
U	2013	6182	0.99	4.18.02.	1.04	27,62	0,00	27,62	27,62	0,00	0,00
U	2013	6189	0.99	4.18.02.	1.09	26,33	0,00	26,33	26,33	0,00	0,00
U	2013	6213	0.99	4.18.02.	1.07	19,03	0,00	19,03	19,03	0,00	0,00
U	2013	6219	1.05.01.01	1.05.18.	1.01	11,50	0,00	11,50	11,50	0,00	0,00
U	2013	6221	1.06.01	1.04.05.	1.01	17.195,29	0,00	17.195,29	17.195,29	0,00	0,00
U	2013	6222	1.06.01	1.04.05.	1.01	1.099,64	0,00	1.099,64	1.099,64	0,00	0,00
U	2013	6231	1.06.01	1.04.17.	1.01	484,00	-484,00	0,00	0,00	0,00	0,00
U	2013	6250	1.05.04.67	1.05.02.	1.14	22,15	-22,15	0,00	0,00	0,00	0,00
U	2013	6285	1.05.03.03.07	1.02.06.	1.10	2.418,37	0,00	2.418,37	0,00	2.418,37	0,00
U	2013	6308	1.06.02.05	1.04.17.	1.19.001	803,82	0,00	803,82	803,82	0,00	0,00
U	2013	6320	1.05.03.15.02	2.10.01.	1.02	9.500,00	0,00	9.500,00	9.500,00	0,00	0,00
U	2013	6340	1.06.01	1.04.06.	0.02.02	1.932,00	20,00	1.952,00	1.952,00	0,00	0,00
U	2013	6360	1.05.03.11.01	1.05.02.	1.08	640,16	-640,16	0,00	0,00	0,00	0,00
U	2013	6366	1.06.01	1.04.29.	1.09	2.312,28	-2,02	2.310,26	2.310,26	0,00	0,00
U	2013	6367	1.05.01.03.06	1.04.29.	1.09	107,54	0,00	107,54	107,54	0,00	0,00
U	2013	6369	1.06.01	2.09.01.	1.03	1.237,60	0,00	1.237,60	1.237,60	0,00	0,00
U	2013	6421	1.06.02.05	1.04.05.	1.19.001	983,43	0,00	983,43	983,43	0,00	0,00
U	2013	6474	1.05.04.16.04	1.05.14.	1.14	575,00	0,00	575,00	0,00	575,00	0,00
U	2013	6486	1.06.01	1.04.02.	1.11	47,73	0,00	47,73	47,73	0,00	0,00
U	2013	6516	1.06.02.03	1.04.05.	1.11	702,41	0,00	702,41	1,97	700,44	0,00
U	2013	6564	1.05.04.66	1.05.01.	1.14	15,00	-15,00	0,00	0,00	0,00	0,00
U	2013	6578	1.06.02.01	1.04.17.	1.05	208,01	0,00	208,01	208,01	0,00	0,00
U	2013	6648	1.05.01.01	1.05.14.	1.04	50,39	-50,39	0,00	0,00	0,00	0,00
U	2013	6657	1.06.01	1.04.17.	1.04	7.068,00	0,00	7.068,00	7.068,00	0,00	0,00
U	2013	6678	1.06.01	1.04.17.	1.03	874,83	0,00	874,83	874,83	0,00	0,00
U	2013	6680	1.06.01	1.04.04.	1.04	6,21	0,00	6,21	6,21	0,00	0,00
U	2013	6683	1.06.02.05	1.04.04.	1.19.001	1.140,34	0,00	1.140,34	1.140,34	0,00	0,00
U	2013	6720	1.05.04.29.04	1.05.02.	1.20	3.346,13	0,00	3.346,13	3.346,13	0,00	0,00
U	2013	6753	1.05.04.24.02	1.05.15.	1.20	26.620,00	0,00	26.620,00	26.620,00	0,00	0,00
U	2013	6791	1.05.04.73.01	1.05.02.	1.20	23,45	-23,45	0,00	0,00	0,00	0,00
U	2013	6823	1.05.04.11.02	1.06.02.	1.20	5.000,00	0,00	5.000,00	0,00	5.000,00	0,00
U	2013	6895	1.08.01	1.03.14.	1.10	111,09	0,00	111,09	111,09	0,00	0,00
U	2013	6911	1.06.02.03	1.04.04.	1.11	635,25	0,00	635,25	635,25	0,00	0,00
U	2013	6953	1.05.04.66	1.05.01.	1.14	15,00	-15,00	0,00	0,00	0,00	0,00
U	2013	6985	1.05.04.29.03	1.03.04.	1.20	17.295,83	-850,72	16.445,11	16.445,11	0,00	0,00
U	2013	6987	1.05.04.29.03	1.03.06.	1.20	1.192,41	0,00	1.192,41	1.192,41	0,00	0,00

U	2013	6988	1.05.04.29.03	1.03.16.	1.20	7.416,67	0,00	7.416,67	7.416,67	0,00	0,00
U	2013	6989	1.05.04.29.03	2.14.01.	1.20	2.543,00	0,00	2.543,00	2.543,00	0,00	0,00
U	2013	7062	1.06.01	1.04.18.	0.02.03	9.802,86	0,00	9.802,86	9.802,86	0,00	0,00
U	2013	7092	1.05.03.35.01	1.05.10.	1.02	1.474,14	0,00	1.474,14	1.474,14	0,00	0,00
U	2013	7132	0.99	4.18.02.	1.06	32,35	0,00	32,35	32,35	0,00	0,00
U	2013	7148	0.99	4.18.02.	0.01.03	47,15	0,00	47,15	47,15	0,00	0,00
U	2013	7179	1.05.02.66	1.03.06.	1.19.003	377,52	-99,60	277,92	277,92	0,00	0,00
U	2013	7180	1.05.02.66	1.03.16.	1.19.003	432,12	-342,08	90,04	90,04	0,00	0,00
U	2013	7197	1.05.04.66	1.05.02.	1.14	70,37	-68,70	1,67	0,00	0,00	1,67
U	2013	7199	1.05.04.66	1.05.02.	1.14	21,59	-21,59	0,00	0,00	0,00	0,00
U	2013	7211	1.05.04.05.02	1.03.14.	1.08	66,41	-66,41	0,00	0,00	0,00	0,00
U	2013	7233	1.05.03.09	1.05.03.	1.06	141,34	-141,34	0,00	0,00	0,00	0,00
U	2013	7247	1.06.01	1.04.21.	1.04	11.542,48	-0,03	11.542,45	11.542,45	0,00	0,00
U	2013	7248	1.06.01	1.04.17.	1.04	3.556,28	-37,01	3.519,27	3.519,27	0,00	0,00
U	2013	7249	1.06.01	1.04.18.	1.04	131,64	0,00	131,64	131,64	0,00	0,00
U	2013	7253	1.05.01.01	1.05.02.	1.11	0,72	-0,72	0,00	0,00	0,00	0,00
U	2013	7318	1.06.01	1.04.19.	1.10	4.684,80	0,00	4.684,80	4.684,80	0,00	0,00
U	2013	7319	1.05.01.18.37	1.05.02.	1.10	5.002,00	0,00	5.002,00	5.002,00	0,00	0,00
U	2013	7335	1.05.06.03.01	1.05.08.	1.02	14.297,85	1.588,65	15.886,50	15.886,50	0,00	0,00
U	2013	7449	1.05.03.17.08	1.05.18.	1.19.001	16.456,00	0,00	16.456,00	16.456,00	0,00	0,00
U	2013	7547	1.05.04.94.01	1.05.08.	1.20	85,70	-85,70	0,00	0,00	0,00	0,00
U	2013	7645	1.05.01.01	1.05.08.	1.20	17.191,77	-0,33	17.191,44	17.191,44	0,00	0,00
U	2013	7664	0.99	4.18.02.	1.02	29,59	0,00	29,59	29,59	0,00	0,00
U	2013	7672	1.06.02.06	1.04.20.	1.19.003	11.194,07	0,00	11.194,07	11.194,07	0,00	0,00
U	2013	7673	1.06.02.06	1.04.21.	1.19.003	2.839,28	0,00	2.839,28	2.839,28	0,00	0,00
U	2013	7691	0.99	4.18.02.	1.06	12,13	0,00	12,13	12,13	0,00	0,00
U	2013	7703	1.05.01.01	1.05.18.	1.04	15,06	0,00	15,06	15,06	0,00	0,00
U	2013	7774	1.06.01	1.04.17.	1.02	159,72	0,00	159,72	159,72	0,00	0,00
U	2013	1458	0.99	4.18.02.	0.01.03	54,14	0,00	54,14	54,14	0,00	0,00
U	2013	1465	1.06.02.06	1.04.02.	1.19.003	142,30	0,00	142,30	142,30	0,00	0,00
U	2013	1477	1.06.02.06	1.05.13.	1.19.003	10.808,08	0,00	10.808,08	10.808,08	0,00	0,00
U	2013	1479	1.06.02.06	1.04.19.	1.19.003	403,10	0,00	403,10	403,10	0,00	0,00
U	2013	1481	1.06.02.06	1.05.03.	1.19.003	183,00	0,00	183,00	183,00	0,00	0,00
U	2013	1482	1.06.02.06	1.04.07.	1.19.003	1.137,04	0,00	1.137,04	1.137,04	0,00	0,00
U	2013	1484	1.06.02.06	1.04.19.	1.19.003	537,36	0,00	537,36	537,36	0,00	0,00
U	2013	1492	1.05.02.33	2.14.01.	1.04	3.047,29	0,00	3.047,29	0,00	3.047,29	0,00
U	2013	1495	1.05.02.33	1.03.04.	1.04	3.108,60	0,00	3.108,60	3.108,60	0,00	0,00
U	2013	1496	1.05.02.33	1.03.06.	1.04	204,99	0,00	204,99	204,99	0,00	0,00
U	2013	1497	1.05.02.33	1.03.16.	1.04	3.286,28	0,00	3.286,28	3.286,28	0,00	0,00
U	2013	1498	1.05.02.33	2.14.01.	1.04	3.400,00	0,00	3.400,00	0,00	3.400,00	0,00
U	2013	1499	1.05.05.04	1.05.02.	1.11	13.310,00	-5.258,00	8.052,00	0,00	0,00	8.052,00
U	2013	1507	1.06.02.06	1.04.07.	1.19.003	611,65	0,00	611,65	611,65	0,00	0,00
U	2013	1171	1.06.01	1.04.04.	1.04	977,50	-977,50	0,00	0,00	0,00	0,00
U	2013	1190	1.06.01	1.04.02.	0.02.03	1.850,25	0,00	1.850,25	1.850,25	0,00	0,00
U	2013	1192	1.05.01.11.04	1.05.01.	1.19.001	1.212,12	0,00	1.212,12	1.212,12	0,00	0,00
U	2013	1193	1.05.04.29.04	1.03.14.	1.09	97,84	0,00	97,84	97,84	0,00	0,00
U	2013	1195	1.05.04.29.04	2.14.01.	1.09	2.161,11	0,00	2.161,11	17,87	2.143,24	0,00
U	2013	1197	1.06.02.05	1.05.13.	1.19.001	8.188,34	0,00	8.188,34	8.188,34	0,00	0,00
U	2013	1210	1.05.04.29.04	1.03.04.	1.20	6.575,63	-1.141,96	5.433,67	5.278,67	155,00	0,00
U	2013	1211	1.05.04.29.04	1.03.06.	1.20	583,04	-175,29	407,75	407,75	0,00	0,00
U	2013	1212	1.05.04.29.04	1.03.16.	1.20	5.076,64	-1.440,17	3.636,47	3.636,47	0,00	0,00
U	2013	1213	1.05.04.29.04	2.14.01.	1.20	2.548,23	-185,30	2.362,93	2.362,93	0,00	0,00
U	2013	722	1.06.01	1.04.21.	1.03	3.379,44	0,00	3.379,44	3.379,44	0,00	0,00
U	2013	723	1.06.02.02	1.04.29.	1.03	443,91	0,00	443,91	443,91	0,00	0,00
U	2013	793	1.05.01.10.12	1.05.08.	1.02	3.845,88	0,00	3.845,88	3.845,88	0,00	0,00
U	2013	795	1.05.04.18.04	1.03.04.	1.20	2.641,44	0,00	2.641,44	2.641,44	0,00	0,00
U	2013	796	1.05.04.18.04	1.03.08.	1.20	463,39	-46,22	417,17	417,17	0,00	0,00
U	2013	797	1.05.04.18.04	1.03.16.	1.20	2.256,45	-150,10	2.106,35	2.106,35	0,00	0,00
U	2013	799	1.05.04.18.04	2.14.01.	1.20	2.200,00	0,00	2.200,00	3,71	2.196,29	0,00
U	2013	800	1.05.04.18.04	1.03.04.	1.20	2.457,12	-2.457,12	0,00	0,00	0,00	0,00
U	2013	801	1.05.04.18.04	1.03.06.	1.20	210,84	-210,84	0,00	0,00	0,00	0,00
U	2013	802	1.05.04.18.04	1.03.16.	1.20	541,56	-541,56	0,00	0,00	0,00	0,00
U	2013	803	1.05.04.18.04	2.14.01.	1.20	1.275,00	0,00	1.275,00	0,00	1.275,00	0,00
U	2013	824	1.06.01	1.04.20.	1.07	245,73	0,00	245,73	245,73	0,00	0,00
U	2013	825	0.99	4.18.02.	1.04	19,78	0,00	19,78	19,78	0,00	0,00
U	2013	839	1.05.01.01	1.05.02.	1.07	2.396,08	0,00	2.396,08	2.396,08	0,00	0,00
U	2013	872	1.05.01.01	2.10.01.	1.07	1.604,30	0,00	1.604,30	1.604,30	0,00	0,00
U	2013	873	1.05.01.01	1.05.02.	1.07	109,68	0,00	109,68	109,68	0,00	0,00
U	2013	879	1.05.01.01	1.05.01.	1.07	193,80	0,00	193,80	193,80	0,00	0,00
U	2013	881	1.05.01.01	1.04.24.	1.07	82,70	0,00	82,70	82,70	0,00	0,00
U	2013	882	1.05.01.01	1.05.10.	1.07	925,24	0,00	925,24	925,24	0,00	0,00
U	2013	891	1.05.01.01	2.10.01.	1.07	3.610,50	0,00	3.610,50	3.610,50	0,00	0,00
U	2013	894	1.05.01.01	2.10.01.	1.07	4.699,43	0,00	4.699,43	4.699,43	0,00	0,00
U	2013	896	1.05.01.01	2.10.01.	1.07	642,11	0,00	642,11	642,11	0,00	0,00
U	2013	901	1.05.01.01	1.05.01.	1.07	220,00	0,00	220,00	220,00	0,00	0,00
U	2013	902	1.05.01.01	1.05.01.	1.07	2.869,18	-290,23	2.578,95	2.578,95	0,00	0,00
U	2013	904	1.05.01.01	1.05.01.	1.07	1.735,13	0,00	1.735,13	1.735,13	0,00	0,00
U	2013	906	1.05.01.01	1.05.10.	1.07	4.500,00	0,00	4.500,00	4.500,00	0,00	0,00
U	2013	910	1.05.04.16.04	2.14.01.	1.14	35,36	-35,36	0,00	0,00	0,00	0,00
U	2013	911	1.05.04.16.04	2.14.01.	1.14	3,54	-3,54	0,00	0,00	0,00	0,00
U	2013	917	0.99	4.18.02.	1.07	25,03	0,00	25,03	25,03	0,00	0,00
U	2013	21023	1.02.01	1.04.08.	0.02.01	76,50	0,00	76,50	76,50	0,00	0,00
U	2013	21046	1.02.01	1.04.28.	0.02.01	11.800,00	0,00	11.800,00	11.800,00	0,00	0,00
U	2013	21089	1.06.99	2.09.01.	0.03.02	267,46	0,00	267,46	267,46	0,00	0,00
U	2013	21090	1.06.99	2.09.01.	0.03.02	221,69	0,00	221,69	221,69	0,00	0,00
U	2013	3680	1.06.05.04	1.04.06.	0.02.02	29.645,00	0,00	29.645,00	29.645,00	0,00	0,00

U	2013	5544	1.02.02.03.01	1.06.02.	0.02.01	1,81	-1,81	0,00	0,00	0,00	0,00
U	2013	4067	1.06.01	1.04.02.	0.02.03	0,02	-0,02	0,00	0,00	0,00	0,00
U	2013	975	1.06.01	1.04.17.	1.09	1.860,50	0,00	1.860,50	1.860,50	0,00	0,00
U	2013	980	1.06.01	1.04.17.	1.09	12.705,00	0,00	12.705,00	12.705,00	0,00	0,00
U	2013	981	1.06.01	1.04.17.	1.09	2.135,00	0,00	2.135,00	2.135,00	0,00	0,00
U	2013	1016	1.05.04.37.03	1.05.14.	1.14	325,00	0,00	325,00	0,00	325,00	0,00
U	2013	1017	1.05.04.16.04	1.04.06.	1.14	21,16	-21,16	0,00	0,00	0,00	0,00
U	2013	1019	1.05.04.66	1.05.02.	1.14	53,74	-53,74	0,00	0,00	0,00	0,00
U	2013	1070	0.99	4.18.02.	1.11	75,55	0,00	75,55	75,55	0,00	0,00
U	2013	1080	0.99	4.18.02.	1.02	29,59	0,00	29,59	29,59	0,00	0,00
U	2013	1088	0.99	4.18.02.	1.09	10,61	0,00	10,61	10,61	0,00	0,00
U	2013	657	1.06.01	1.04.17.	1.03	1.099,29	0,00	1.099,29	1.099,29	0,00	0,00
U	2013	1672	1.06.01	1.04.20.	1.04	1.704,19	-83,05	1.621,14	1.621,14	0,00	0,00
U	2013	1704	1.06.01	1.04.04.	1.16	5.672,51	0,00	5.672,51	5.672,51	0,00	0,00
U	2013	1705	1.06.01	1.04.05.	1.16	9.458,45	0,00	9.458,45	9.458,45	0,00	0,00
U	2013	1714	1.02.01	1.04.09.	1.12	11.120,06	0,00	11.120,06	11.120,06	0,00	0,00
U	2013	1725	1.05.04.05.02	1.03.16.	1.08	4,30	-4,30	0,00	0,00	0,00	0,00
U	2013	1740	1.06.01	1.04.22.	1.14	2.299,00	0,00	2.299,00	2.299,00	0,00	0,00
U	2013	1766	1.06.02.05	1.05.17.	1.19.001	1.079,93	0,00	1.079,93	1.079,93	0,00	0,00
U	2013	1649	1.05.04.18.04	1.03.16.	1.20	438,67	-438,67	0,00	0,00	0,00	0,00
U	2013	1652	1.05.04.05.02	1.03.16.	1.05	1.796,44	0,00	1.796,44	1.796,44	0,00	0,00
U	2013	1665	1.06.01	1.04.17.	1.03	847,00	0,00	847,00	847,00	0,00	0,00
U	2013	1668	1.06.02.02	1.04.21.	1.03	1.434,51	0,00	1.434,51	1.434,51	0,00	0,00
U	2013	1532	1.05.04.66	1.05.02.	1.14	37,18	-37,18	0,00	0,00	0,00	0,00
U	2013	1539	1.06.01	1.04.15.	1.04	1.465,55	-1,55	1.464,00	1.464,00	0,00	0,00
U	2013	1540	1.06.01	1.04.15.	1.04	2.327,37	0,00	2.327,37	2.327,37	0,00	0,00
U	2013	1543	1.06.01	1.04.17.	1.04	748,00	0,00	748,00	748,00	0,00	0,00
U	2013	1544	1.06.01	1.04.15.	1.04	84,87	-84,87	0,00	0,00	0,00	0,00
U	2013	1304	1.05.04.16.04	1.03.04.	1.14	6.106,63	0,00	6.106,63	6.106,63	0,00	0,00
U	2013	1305	1.05.04.16.04	1.03.06.	1.14	961,28	-145,79	815,49	815,49	0,00	0,00
U	2013	1306	1.05.04.16.04	1.03.16.	1.14	4.468,29	0,00	4.468,29	4.468,29	0,00	0,00
U	2013	1307	1.05.04.16.04	2.14.01.	1.14	2.979,02	-215,64	2.763,38	2.763,38	0,00	0,00
U	2013	1308	1.05.04.16.04	1.03.04.	1.14	8.827,18	0,00	8.827,18	8.827,18	0,00	0,00
U	2013	1309	1.05.04.16.04	1.03.06.	1.14	1.171,43	-61,11	1.110,32	1.110,32	0,00	0,00
U	2013	1310	1.05.04.16.04	1.03.16.	1.14	5.390,45	0,00	5.390,45	5.390,45	0,00	0,00
U	2013	1311	1.05.04.16.04	2.14.01.	1.14	3.000,00	0,00	3.000,00	31,83	2.968,17	0,00
U	2013	1312	1.05.04.16.04	1.03.04.	1.14	8.827,18	0,00	8.827,18	8.827,18	0,00	0,00
U	2013	1313	1.05.04.16.04	1.03.06.	1.14	1.171,43	-42,29	1.129,14	1.129,14	0,00	0,00
U	2013	1314	1.05.04.16.04	1.03.16.	1.14	5.334,74	0,00	5.334,74	5.334,74	0,00	0,00
U	2013	1315	1.05.04.16.04	2.14.01.	1.14	3.000,00	0,00	3.000,00	0,00	3.000,00	0,00
U	2013	1316	1.05.04.16.04	1.05.14.	1.14	1.000,00	0,00	1.000,00	0,00	1.000,00	0,00
U	2013	1326	1.05.04.23.04	1.05.02.	1.20	582,53	0,00	582,53	582,53	0,00	0,00
U	2013	7820	0.99	4.18.02.	1.09	26,33	0,00	26,33	26,33	0,00	0,00
U	2013	7846	0.99	4.18.02.	1.11	70,42	0,00	70,42	70,42	0,00	0,00
U	2013	7848	0.99	4.18.02.	1.07	19,03	0,00	19,03	19,03	0,00	0,00
U	2013	7869	0.99	4.18.02.	1.04	15,68	0,00	15,68	15,68	0,00	0,00
U	2013	7894	0.99	4.18.02.	1.15	4,94	0,00	4,94	4,94	0,00	0,00
U	2013	7917	0.99	4.18.02.	1.20	13,55	0,00	13,55	13,55	0,00	0,00
U	2013	7981	1.06.01	1.04.04.	1.04	1.794,50	0,00	1.794,50	1.794,50	0,00	0,00
U	2013	7986	1.05.01.24.13	1.05.01.	1.04	265,86	0,00	265,86	265,86	0,00	0,00
U	2013	8050	1.05.01.01	1.05.14.	1.14	100,00	-100,00	0,00	0,00	0,00	0,00
U	2013	8070	1.05.04.20.03	2.10.01.	1.14	560,37	-560,37	0,00	0,00	0,00	0,00
U	2013	8122	1.06.99	1.05.08.	0.03.02	13.608,43	0,00	13.608,43	13.608,43	0,00	0,00
U	2013	8140	1.05.02.73	1.05.09.	1.06	12.000,00	0,00	12.000,00	12.000,00	0,00	0,00
U	2013	8141	1.05.02.78	1.05.09.	1.06	7.926,75	0,00	7.926,75	7.926,75	0,00	0,00
U	2013	8151	1.05.03.34.02	1.05.01.	0.04.02	519,80	0,00	519,80	0,00	519,80	0,00
U	2013	8184	1.05.03.03.10	1.04.22.	1.10	200,00	0,00	200,00	200,00	0,00	0,00
U	2013	8185	1.05.03.03.08	1.05.01.	1.10	292,47	0,00	292,47	292,47	0,00	0,00
U	2013	8210	1.06.01	1.04.04.	1.12	2.213,16	0,00	2.213,16	2.213,16	0,00	0,00
U	2013	8215	1.05.02.66	1.03.06.	1.19.001	2.871,10	0,00	2.871,10	1.598,26	1.272,84	0,00
U	2013	8216	1.05.02.66	1.03.16.	1.19.001	1.841,97	0,00	1.841,97	699,47	1.142,50	0,00
U	2013	8247	1.05.02.66	1.05.01.	1.19.001	65,17	0,00	65,17	65,17	0,00	0,00
U	2013	8305	1.06.02.05	1.05.01.	1.19.001	493,59	0,00	493,59	493,59	0,00	0,00
U	2013	8342	1.06.01	1.07.02.	0.02.03	745,03	-344,83	400,20	400,20	0,00	0,00
U	2013	8376	1.06.01	1.04.07.	0.02.03	182,32	0,00	182,32	182,32	0,00	0,00
U	2013	8453	1.06.01	1.04.05.	1.04	8.595,78	-242,31	8.353,47	8.353,47	0,00	0,00
U	2013	8454	1.06.01	1.04.05.	1.04	27.000,00	0,00	27.000,00	27.000,00	0,00	0,00
U	2013	8455	1.06.01	1.04.01.	0.02.02	706,39	0,00	706,39	0,00	706,39	0,00
U	2013	8457	1.05.04.16.04	1.05.13.	1.04	13.000,00	0,00	13.000,00	13.000,00	0,00	0,00
U	2013	8479	1.05.01.15.03	1.05.02.	1.20	140,82	-0,01	140,81	140,81	0,00	0,00
U	2013	8508	1.06.02.05	1.05.03.	1.19.001	614,88	0,00	614,88	614,88	0,00	0,00
U	2013	8529	1.05.01.18.09	1.04.29.	1.09	75.335,00	0,00	75.335,00	75.335,00	0,00	0,00
U	2013	8558	1.05.02.34	1.04.29.	1.11	0,55	-0,55	0,00	0,00	0,00	0,00
U	2013	8559	1.05.01.01	1.05.01.	1.07	614,50	0,00	614,50	614,50	0,00	0,00
U	2013	8569	1.06.02.05	1.07.02.	1.19.001	75,75	0,00	75,75	75,75	0,00	0,00
U	2013	8601	1.05.04.66	2.10.01.	1.14	10,71	-10,71	0,00	0,00	0,00	0,00
U	2013	8611	1.05.03.03.10	1.04.22.	1.10	605,00	0,00	605,00	605,00	0,00	0,00
U	2013	8695	1.05.04.18.01	1.04.07.	1.20	376,04	0,00	376,04	376,04	0,00	0,00
U	2013	8725	1.05.02.80	1.05.02.	1.02	653,15	0,00	653,15	653,15	0,00	0,00
U	2013	8784	1.05.01.23.01	1.05.02.	1.04	228,69	0,00	228,69	228,69	0,00	0,00
U	2013	8817	1.05.01.02	2.10.02.	1.11	59,41	-59,41	0,00	0,00	0,00	0,00
U	2013	8843	1.05.06.02.02	1.05.18.	1.04	955,90	0,00	955,90	955,90	0,00	0,00
U	2013	8858	1.05.03.35.01	1.05.18.	1.02	5.445,00	0,00	5.445,00	5.445,00	0,00	0,00
U	2013	8881	1.06.01	1.04.28.	1.14	15.684,78	0,00	15.684,78	15.684,78	0,00	0,00
U	2013	8886	1.05.04.03.02	1.04.28.	1.14	312,84	0,00	312,84	312,84	0,00	0,00
U	2013	8924	1.05.04.20.03	1.03.04.	1.14	5.318,45	0,00	5.318,45	5.318,45	0,00	0,00

U	2013	8925	1.05.04.20.03	1.03.06.	1.14	459,05	0,00	459,05	459,05	0,00	0,00
U	2013	8926	1.05.04.20.03	1.03.16.	1.14	4.322,77	0,00	4.322,77	4.322,77	0,00	0,00
U	2013	8927	1.05.04.20.03	2.14.01.	1.14	1.478,25	0,00	1.478,25	1.478,25	0,00	0,00
U	2013	9003	1.05.04.20.03	1.03.04.	1.20	2.497,82	-61,51	2.436,31	2.436,31	0,00	0,00
U	2013	9005	1.05.04.20.03	1.03.06.	1.20	216,95	-35,03	181,92	181,92	0,00	0,00
U	2013	9006	1.05.04.20.03	1.03.16.	1.20	2.933,59	0,00	2.933,59	2.933,59	0,00	0,00
U	2013	9007	1.05.04.20.03	2.14.01.	1.20	1.484,00	0,00	1.484,00	1.484,00	0,00	0,00
U	2013	9036	1.05.01.18.02	2.10.01.	1.11	2.123,29	-1.030,18	1.093,11	1.093,11	0,00	0,00
U	2013	9043	1.05.04.37.04	1.05.01.	1.06	2.000,00	-2.000,00	0,00	0,00	0,00	0,00
U	2013	9115	1.06.01	1.04.17.	1.08	3.185,11	-26,33	3.158,78	3.158,78	0,00	0,00
U	2013	9143	1.05.02.79	1.05.08.	1.06	10.000,00	0,00	10.000,00	10.000,00	0,00	0,00
U	2013	9170	1.05.03.34.02	1.05.01.	0.04.02	98,87	-98,87	0,00	0,00	0,00	0,00
U	2013	9188	1.05.04.37.04	1.05.01.	1.06	1.500,00	0,00	1.500,00	0,00	1.500,00	0,00
U	2013	9232	1.05.05.10.02	1.05.01.	1.11	1.600,00	0,00	1.600,00	1.600,00	0,00	0,00
U	2013	9236	1.05.01.02	2.10.02.	1.01	20,94	-3,02	17,92	17,92	0,00	0,00
U	2013	9242	1.05.04.37.03	1.05.01.	1.14	269,00	0,00	269,00	269,00	0,00	0,00
U	2013	9277	1.05.04.05.02	2.14.01.	1.01	673,33	0,00	673,33	17,69	655,64	0,00
U	2013	9303	1.05.03.10.04	1.04.06.	1.14	11,97	-11,97	0,00	0,00	0,00	0,00
U	2013	9306	1.05.03.17.02	1.05.02.	1.19.003	14.762,00	0,00	14.762,00	14.762,00	0,00	0,00
U	2013	9307	1.05.04.16.04	1.05.01.	1.14	350,00	-350,00	0,00	0,00	0,00	0,00
U	2013	9367	1.05.01.11.10	1.05.04.	1.06	1,59	-1,59	0,00	0,00	0,00	0,00
U	2013	9377	1.05.02.85	1.05.08.	1.02	13.900,10	0,00	13.900,10	13.900,10	0,00	0,00
U	2013	9379	1.06.01	1.04.02.	1.03	261,36	0,00	261,36	261,36	0,00	0,00
U	2013	9387	1.05.06.02.04	1.05.08.	1.02	1.464,75	0,00	1.464,75	1.464,75	0,00	0,00
U	2013	9449	0.99	4.18.01.	0.01.03	2.840,50	0,00	2.840,50	2.840,50	0,00	0,00
U	2013	9450	0.99	4.18.02.	0.01.03	843,23	0,00	843,23	843,23	0,00	0,00
U	2013	9467	1.05.01.01	1.05.14.	1.15	1,53	-1,53	0,00	0,00	0,00	0,00
U	2013	9538	1.05.04.66	1.05.02.	1.14	18,51	-18,51	0,00	0,00	0,00	0,00
U	2013	9608	0.99	4.18.02.	0.01.03	47,15	0,00	47,15	47,15	0,00	0,00
U	2013	9635	0.99	4.18.02.	1.15	14,83	0,00	14,83	14,83	0,00	0,00
U	2013	9636	1.05.01.16.04	1.05.01.	1.14	50,00	-50,00	0,00	0,00	0,00	0,00
U	2013	9670	1.06.01	1.04.21.	1.11	968,00	0,00	968,00	968,00	0,00	0,00
U	2013	9695	1.06.01	1.04.08.	1.12	385,17	0,00	385,17	385,17	0,00	0,00
U	2013	9715	0.99	4.18.02.	1.02	29,59	0,00	29,59	29,59	0,00	0,00
U	2013	9751	0.99	4.18.02.	1.09	26,33	0,00	26,33	26,33	0,00	0,00
U	2013	9760	0.99	4.18.02.	1.07	19,03	0,00	19,03	19,03	0,00	0,00
U	2013	9769	1.05.04.16.04	1.05.14.	1.14	200,00	0,00	200,00	0,00	200,00	0,00
U	2013	9793	0.99	4.18.02.	1.04	7,84	0,00	7,84	7,84	0,00	0,00
U	2013	9811	1.05.03.03.07	2.11.01.	1.10	104.353,49	0,00	104.353,49	104.353,49	0,00	0,00
U	2013	9812	1.05.03.03.10	2.11.01.	1.10	13.318,97	0,00	13.318,97	107,11	13.211,86	0,00
U	2013	9815	0.99	4.18.02.	1.01	19,58	0,00	19,58	19,58	0,00	0,00
U	2013	9833	1.05.02.29	1.05.03.	1.04	31,44	0,00	31,44	31,44	0,00	0,00
U	2013	9857	1.05.01.97.02	1.05.01.	1.05	2.062,70	0,00	2.062,70	2.062,70	0,00	0,00
U	2013	9906	1.05.04.16.04	1.05.01.	1.14	515,33	0,00	515,33	515,33	0,00	0,00
U	2013	9913	1.08.01	1.03.14.	1.11	25.239,83	-0,47	25.239,36	25.239,36	0,00	0,00
U	2013	9925	0.99	4.18.02.	1.11	78,90	0,00	78,90	78,90	0,00	0,00
U	2013	9928	1.05.02.60	1.05.01.	1.19.001	74,59	0,00	74,59	74,59	0,00	0,00
U	2013	9944	1.05.03.17.08	1.05.02.	1.19.001	69.027,60	0,00	69.027,60	69.027,60	0,00	0,00
U	2013	9961	0.99	4.18.02.	1.20	13,55	0,00	13,55	13,55	0,00	0,00
U	2013	9968	1.05.03.33.01	1.05.03.	1.15	34.993,00	0,00	34.993,00	34.993,00	0,00	0,00
U	2013	9972	1.05.03.15.01	1.05.02.	1.15	3.234,60	-3.234,60	0,00	0,00	0,00	0,00
U	2013	10020	1.06.01	1.04.09.	1.12	1.931,50	0,00	1.931,50	1.931,50	0,00	0,00
U	2013	10046	1.05.04.05.02	1.05.18.	1.01	110.000,00	0,00	110.000,00	110.000,00	0,00	0,00
U	2013	10061	1.05.02.80	2.10.01.	1.03	918,53	0,00	918,53	918,53	0,00	0,00
U	2013	10129	0.99	4.18.02.	1.06	12,13	0,00	12,13	12,13	0,00	0,00
U	2013	10141	0.99	4.18.02.	1.03	4,73	0,00	4,73	4,73	0,00	0,00
U	2013	10213	1.06.01	1.04.07.	1.11	38,40	0,00	38,40	38,40	0,00	0,00
U	2013	10222	1.08.01	1.03.12.	1.08	1.530,00	0,00	1.530,00	1.530,00	0,00	0,00
U	2013	10304	1.05.05.10.01	1.05.02.	1.11	0,01	-0,01	0,00	0,00	0,00	0,00
U	2013	10342	1.05.04.05.02	1.03.06.	1.11	69,03	0,00	69,03	69,03	0,00	0,00
U	2013	10343	1.05.04.05.02	1.03.16.	1.11	1.888,51	0,00	1.888,51	1.888,51	0,00	0,00
U	2013	10344	1.05.04.05.02	2.14.01.	1.11	1.299,09	0,00	1.299,09	0,00	1.299,09	0,00
U	2013	10385	1.05.04.48.02	1.03.16.	1.01	1.784,81	0,00	1.784,81	1.784,81	0,00	0,00
U	2013	10388	1.05.04.48.02	1.03.16.	1.01	2.253,10	0,00	2.253,10	2.253,10	0,00	0,00
U	2013	10390	1.05.04.48.02	2.14.01.	1.01	3.330,00	0,00	3.330,00	2,36	3.327,64	0,00
U	2013	10391	1.05.04.48.02	2.14.01.	1.01	2.826,82	0,00	2.826,82	1,53	2.825,29	0,00
U	2013	10406	1.06.02.07	1.04.05.	1.01	716,28	0,00	716,28	716,28	0,00	0,00
U	2013	10444	1.05.01.02	2.10.02.	1.03	665,28	0,00	665,28	665,28	0,00	0,00
U	2013	10459	1.02.03.01	2.11.02.	1.01	5.872,58	0,00	5.872,58	5.872,58	0,00	0,00
U	2013	10465	1.06.01	1.04.02.	1.04	2,70	0,00	2,70	2,70	0,00	0,00
U	2013	10481	1.05.01.01	1.05.06.	1.02	732,00	0,00	732,00	732,00	0,00	0,00
U	2013	10519	1.05.04.37.04	1.05.02.	1.03	2.058,00	0,00	2.058,00	2.058,00	0,00	0,00
U	2013	10520	1.05.01.16.02	1.05.02.	1.20	2.053,73	0,00	2.053,73	0,00	1.865,48	188,25
U	2013	10539	1.05.03.03.10	2.11.02.	1.10	468.841,75	0,00	468.841,75	433.395,35	35.446,40	0,00
U	2013	10569	1.05.06.02.09	1.05.01.	1.04	321,74	0,00	321,74	321,74	0,00	0,00
U	2013	10577	1.05.04.07.02	1.05.06.	1.06	1.647,50	0,00	1.647,50	0,00	0,50	1.647,00
U	2013	10592	1.05.01.99.01	2.14.01.	1.07	1.726,59	0,00	1.726,59	1.726,59	0,00	0,00
U	2013	10614	0.99	4.18.02.	0.01.03	31,49	0,00	31,49	31,49	0,00	0,00
U	2013	10638	1.05.06.01.01	1.05.01.	1.07	2.178,50	0,00	2.178,50	2.178,50	0,00	0,00
U	2013	10651	1.05.03.34.02	1.05.01.	1.11	5,32	0,00	5,32	5,32	0,00	0,00
U	2013	10681	1.08.01	1.03.12.	1.11	450,00	0,00	450,00	450,00	0,00	0,00
U	2013	10685	1.06.01	1.04.15.	1.04	120,00	-120,00	0,00	0,00	0,00	0,00
U	2013	10732	1.05.01.01	1.05.05.	1.06	3.000,00	-3.000,00	0,00	0,00	0,00	0,00
U	2013	10733	1.06.01	1.04.18.	1.06	1.000,00	0,00	1.000,00	1.000,00	0,00	0,00
U	2013	10765	1.05.03.15.02	1.05.15.	1.16	48.190,00	0,00	48.190,00	48.190,00	0,00	0,00
U	2013	10785	1.08.01	1.03.22.	0.01.03	35.511,33	0,00	35.511,33	35.511,33	0,00	0,00



U	2013	10789	1.05.06.03.01	1.05.18.	1.02	7.955,00	0,00	7.955,00	7.955,00	0,00	0,00
U	2013	10810	1.05.03.30	2.10.01.	1.09	438,60	-438,60	0,00	0,00	0,00	0,00
U	2013	10820	1.06.01	1.04.22.	1.04	333,60	0,00	333,60	333,60	0,00	0,00
U	2013	10838	1.05.02.50	1.05.01.	1.01	3.080,00	0,00	3.080,00	3.080,00	0,00	0,00
U	2013	10847	1.05.01.01	1.05.05.	1.11	2.752,75	0,00	2.752,75	2.752,75	0,00	0,00
U	2013	10864	1.05.04.66	1.05.01.	1.14	12,95	0,00	12,95	12,95	0,00	0,00
U	2013	10881	1.06.01	1.04.24.	1.14	43,40	-3,40	40,00	40,00	0,00	0,00
U	2013	10910	1.05.04.48.02	1.05.01.	1.11	393,00	0,00	393,00	393,00	0,00	0,00
U	2013	10913	1.05.04.48.02	1.05.01.	1.11	400,00	0,00	400,00	400,00	0,00	0,00
U	2013	10921	1.05.03.03.10	1.05.03.	1.10	2.928,00	0,00	2.928,00	2.928,00	0,00	0,00
U	2013	10968	1.05.03.03.07	1.03.04.	1.19.001	18.531,30	0,00	18.531,30	18.531,30	0,00	0,00
U	2013	10969	1.05.03.03.07	1.03.06.	1.19.001	1.540,45	-41,20	1.499,25	1.499,25	0,00	0,00
U	2013	10971	1.05.03.03.07	1.03.16.	1.19.001	8.589,78	0,00	8.589,78	8.589,78	0,00	0,00
U	2013	10973	1.05.03.03.07	2.14.01.	1.19.001	2.400,00	0,00	2.400,00	1,87	2.398,13	0,00
U	2013	11005	1.06.02.05	1.05.03.	1.19.001	825,85	0,00	825,85	825,85	0,00	0,00
U	2013	11056	1.08.01	1.03.12.	1.20	2.100,00	0,00	2.100,00	2.100,00	0,00	0,00
U	2013	11069	1.06.02.06	1.05.01.	1.19.003	903,76	0,00	903,76	903,76	0,00	0,00
U	2013	11082	1.05.05.10.01	1.05.02.	1.11	0,52	-0,52	0,00	0,00	0,00	0,00
U	2013	11152	1.06.01	1.04.21.	1.08	6.762,00	0,00	6.762,00	6.762,00	0,00	0,00
U	2013	11182	0,99	4.18.02.	1.20	13,55	0,00	13,55	13,55	0,00	0,00
U	2013	11235	1.06.01	1.04.28.	0.02.02	10,75	-10,75	0,00	0,00	0,00	0,00
U	2013	11238	1.06.01	1.04.28.	0.02.02	1.963,40	0,00	1.963,40	1.963,40	0,00	0,00
U	2013	11253	1.05.01.18.49	1.05.02.	1.10	936,35	-7,80	928,55	928,55	0,00	0,00
U	2013	11269	1.05.01.01	1.05.08.	1.06	5.000,00	0,00	5.000,00	5.000,00	0,00	0,00
U	2013	11270	1.05.02.70	1.05.01.	1.19.001	335,21	0,00	335,21	335,21	0,00	0,00
U	2013	11281	1.05.03.35.01	2.10.01.	1.02	366.000,00	0,00	366.000,00	244.000,00	122.000,00	0,00
U	2013	11295	1.05.05.10.02	1.05.02.	1.11	134,81	0,00	134,81	134,81	0,00	0,00
U	2013	11298	1.06.01	1.04.08.	1.14	559,27	0,00	559,27	559,27	0,00	0,00
U	2013	11299	1.05.04.16.04	2.14.01.	1.14	61,87	-61,87	0,00	0,00	0,00	0,00
U	2013	11302	0,99	4.18.02.	1.04	7,84	0,00	7,84	7,84	0,00	0,00
U	2013	11331	1.06.01	1.04.15.	0.02.03	183,00	0,00	183,00	183,00	0,00	0,00
U	2013	11348	1.05.01.01	1.05.01.	1.11	29,99	-29,99	0,00	0,00	0,00	0,00
U	2013	11369	1.05.03.30	1.04.29.	1.09	1.512,50	0,00	1.512,50	0,00	701,80	810,70
U	2013	11379	0,99	4.18.02.	1.07	19,03	0,00	19,03	19,03	0,00	0,00
U	2013	11410	0,99	4.18.02.	1.11	78,90	0,00	78,90	78,90	0,00	0,00
U	2013	11422	1.05.04.66	1.04.19.	1.14	7,43	-7,43	0,00	0,00	0,00	0,00
U	2013	11430	1.05.04.11.01	1.03.04.	1.20	19.732,14	-241,66	19.490,48	19.490,48	0,00	0,00
U	2013	11431	1.05.04.11.01	1.03.06.	1.20	1.317,86	-0,53	1.317,33	1.317,33	0,00	0,00
U	2013	11432	1.05.04.11.01	1.03.16.	1.20	8.323,61	-36,07	8.287,54	8.287,54	0,00	0,00
U	2013	11433	1.05.04.05.02	1.05.18.	1.01	15.000,00	0,00	15.000,00	15.000,00	0,00	0,00
U	2013	11434	1.05.04.11.01	2.14.01.	1.20	2.528,00	0,00	2.528,00	13,47	2.514,53	0,00
U	2013	11451	1.05.01.01	1.04.29.	1.09	2.806,00	0,00	2.806,00	2.806,00	0,00	0,00
U	2013	11454	1.05.01.09.08	1.05.04.	1.09	0,01	-0,01	0,00	0,00	0,00	0,00
U	2013	11492	0,99	4.18.02.	1.02	29,59	0,00	29,59	29,59	0,00	0,00
U	2013	11524	1.06.01	1.04.21.	1.01	50,63	0,00	50,63	50,63	0,00	0,00
U	2013	11595	0,99	4.18.02.	1.06	12,13	0,00	12,13	12,13	0,00	0,00
U	2013	11643	1.05.03.03.08	1.03.14.	1.10	201,02	0,00	201,02	201,02	0,00	0,00
U	2013	11652	1.05.03.21	1.05.01.	1.06	2.601,30	0,00	2.601,30	2.601,30	0,00	0,00
U	2013	11676	0,99	4.18.02.	1.09	26,33	0,00	26,33	26,33	0,00	0,00
U	2013	11761	1.05.04.45.01	1.03.04.	1.20	22.168,45	-444,68	21.723,77	21.723,77	0,00	0,00
U	2013	11762	1.05.04.45.01	1.03.06.	1.20	1.506,05	-0,53	1.505,52	1.505,52	0,00	0,00
U	2013	11764	1.05.04.45.01	1.03.16.	1.20	9.214,88	0,00	9.214,88	9.214,88	0,00	0,00
U	2013	11765	1.05.04.45.01	2.14.01.	1.20	2.524,63	-567,10	1.957,53	1.957,53	0,00	0,00
U	2013	11766	1.05.04.45.01	1.03.04.	1.20	24.604,76	-135,73	24.469,03	24.469,03	0,00	0,00
U	2013	11767	1.05.04.45.01	1.03.06.	1.20	1.694,24	-106,44	1.587,80	1.587,80	0,00	0,00
U	2013	11768	1.05.04.45.01	1.03.16.	1.20	10.101,47	-231,50	9.869,97	9.869,97	0,00	0,00
U	2013	11769	1.05.04.45.01	2.14.01.	1.20	2.524,84	0,00	2.524,84	0,00	2.524,84	0,00
U	2013	11773	1.05.04.02.03	1.05.06.	1.20	300,00	-94,63	205,37	205,37	0,00	0,00
U	2013	11845	1.05.04.18.03	1.05.02.	1.20	4,47	-4,47	0,00	0,00	0,00	0,00
U	2013	11929	1.06.01	1.04.17.	1.01	2.967,16	0,00	2.967,16	2.967,16	0,00	0,00
U	2013	11930	1.06.01	1.04.21.	1.01	5.066,65	0,00	5.066,65	5.066,65	0,00	0,00
U	2013	11959	1.05.04.18.01	2.10.01.	1.20	6.735,62	0,00	6.735,62	6.735,62	0,00	0,00
U	2013	11963	1.06.99	1.05.08.	0.03.02	19.995,08	0,00	19.995,08	19.995,08	0,00	0,00
U	2013	11965	1.06.01	1.04.29.	1.10	8.000,00	0,00	8.000,00	8.000,00	0,00	0,00
U	2013	11983	0,99	4.18.02.	1.07	19,03	0,00	19,03	19,03	0,00	0,00
U	2013	12014	1.06.01	1.04.19.	1.10	10.370,00	0,00	10.370,00	10.370,00	0,00	0,00
U	2013	12018	1.05.03.30	1.05.02.	1.09	220,87	-220,87	0,00	0,00	0,00	0,00
U	2013	12022	1.02.03.01	1.04.15.	1.09	1.952,00	0,00	1.952,00	1.952,00	0,00	0,00
U	2013	12115	0,99	4.18.02.	1.11	78,90	0,00	78,90	78,90	0,00	0,00
U	2013	12134	1.05.01.23.18	1.05.08.	1.02	2.033,05	0,00	2.033,05	2.033,05	0,00	0,00
U	2013	12172	1.05.03.15.03	2.10.01.	1.02	1.047.562,91	0,00	1.047.562,91	466.356,30	581.206,61	0,00
U	2013	12173	1.05.03.15.02	2.10.01.	1.02	114.848,29	0,00	114.848,29	114.848,29	0,00	0,00
U	2013	12174	1.05.02.80	1.05.02.	1.03	592,58	-592,58	0,00	0,00	0,00	0,00
U	2013	12190	0,99	4.18.02.	0.01.03	31,49	0,00	31,49	31,49	0,00	0,00
U	2013	12192	1.05.03.17.07	1.05.02.	1.19.001	2.795,10	0,00	2.795,10	2.795,10	0,00	0,00
U	2013	12199	0,99	4.18.02.	1.02	29,59	0,00	29,59	29,59	0,00	0,00
U	2013	12228	1.05.05.01	1.05.07.	1.14	994,03	0,00	994,03	994,03	0,00	0,00
U	2013	12311	0,99	4.18.02.	1.04	7,84	0,00	7,84	7,84	0,00	0,00
U	2013	12329	0,99	4.18.02.	1.09	31,76	0,00	31,76	31,76	0,00	0,00
U	2013	12340	1.06.01	1.04.17.	1.07	46.746,74	0,00	46.746,74	25.495,56	21.251,18	0,00
U	2013	12354	1.06.01	1.04.15.	1.04	300,00	-300,00	0,00	0,00	0,00	0,00
U	2013	12366	1.06.01	1.04.29.	0.02.02	9.150,62	0,00	9.150,62	9.150,62	0,00	0,00
U	2013	12393	1.06.01	1.04.19.	1.04	1.183,40	0,00	1.183,40	1.183,40	0,00	0,00
U	2013	12423	1.05.01.16.04	1.05.01.	1.14	3.500,00	-247,40	3.252,60	3.252,60	0,00	0,00
U	2013	12427	0,99	4.18.02.	1.06	24,26	0,00	24,26	24,26	0,00	0,00
U	2013	12435	1.05.03.35.01	1.05.18.	1.02	4.050,00	0,00	4.050,00	4.050,00	0,00	0,00

U	2013	12436	1.05.04.15.03	1.05.18.	1.02	2.000,00	0,00	2.000,00	2.000,00	0,00	0,00
U	2013	12441	1.06.03.02	1.04.15.	1.08	46.000,00	0,00	46.000,00	46.000,00	0,00	0,00
U	2013	12452	1.05.04.66	1.05.01.	1.14	9,30	0,00	9,30	9,30	0,00	0,00
U	2013	12454	1.05.03.34.02	1.05.01.	1.11	1.500,00	0,00	1.500,00	1.500,00	0,00	0,00
U	2013	12460	1.05.06.02.04	1.05.02.	1.02	37.830,80	0,00	37.830,80	37.830,80	0,00	0,00
U	2013	12461	1.05.06.03.01	1.05.02.	1.02	34.110,80	0,00	34.110,80	34.110,80	0,00	0,00
U	2013	12470	1.05.01.15.03	1.05.02.	1.14	225,58	-225,58	0,00	0,00	0,00	0,00
U	2013	12485	1.05.04.16.04	1.05.14.	1.14	500,00	0,00	500,00	0,00	500,00	0,00
U	2013	12516	1.05.01.23.06	1.05.06.	1.02	1.815,00	-20,92	1.794,08	1.794,08	0,00	0,00
U	2013	12524	1.05.04.66	1.05.02.	1.14	18,00	-17,50	0,50	0,50	0,00	0,00
U	2013	12567	1.05.01.01	1.05.14.	1.05	76,50	0,00	76,50	76,50	0,00	0,00
U	2013	12614	1.05.04.24.03	1.03.08.	1.20	32,54	-32,54	0,00	0,00	0,00	0,00
U	2013	12615	1.05.02.88	1.05.18.	1.14	950,00	0,00	950,00	950,00	0,00	0,00
U	2013	12630	0,99	4.18.02.	1.20	13,55	0,00	13,55	13,55	0,00	0,00
U	2013	12680	1.05.01.15.03	1.05.02.	1.14	512,40	0,00	512,40	512,40	0,00	0,00
U	2013	12766	0,99	4.18.02.	0.01.03	21,79	0,00	21,79	21,79	0,00	0,00
U	2013	12767	1.05.04.02.03	1.05.04.	1.07	217,97	0,00	217,97	217,97	0,00	0,00
U	2013	12789	1.08.01	1.03.12.	0.01.02	8.000,00	0,00	8.000,00	8.000,00	0,00	0,00
U	2013	12791	1.06.02.05	1.05.03.	1.19.001	134,69	0,00	134,69	134,69	0,00	0,00
U	2013	12792	1.05.03.17.09	1.03.04.	1.19.001	21.223,86	0,00	21.223,86	21.223,86	0,00	0,00
U	2013	12793	1.05.01.01	1.05.04.	1.16	1.467,73	-273,53	1.194,20	1.194,20	0,00	0,00
U	2013	12794	1.05.03.17.09	1.03.06.	1.19.001	1.690,79	0,00	1.690,79	1.690,79	0,00	0,00
U	2013	12795	1.05.03.17.09	1.03.16.	1.19.001	9.026,94	0,00	9.026,94	9.026,94	0,00	0,00
U	2013	12797	1.05.03.17.09	2.14.01.	1.19.001	2.400,00	0,00	2.400,00	0,00	2.400,00	0,00
U	2013	12802	1.05.01.23.18	2.10.01.	1.03	1.089,00	0,00	1.089,00	1.089,00	0,00	0,00
U	2013	12813	1.05.03.03.07	2.10.01.	1.10	6.141,12	0,00	6.141,12	6.141,12	0,00	0,00
U	2013	12814	1.05.03.03.10	1.04.08.	1.10	8.967,00	0,00	8.967,00	8.967,00	0,00	0,00
U	2013	12837	1.05.01.23.18	1.05.02.	1.20	109,56	0,00	109,56	109,56	0,00	0,00
U	2013	12840	1.05.04.26.02	1.05.02.	1.20	529,98	0,00	529,98	529,98	0,00	0,00
U	2013	12844	1.06.01	1.04.18.	1.03	1.698,84	0,00	1.698,84	1.698,84	0,00	0,00
U	2013	12848	1.06.02.05	1.05.06.	1.19.001	9.075,00	0,00	9.075,00	9.075,00	0,00	0,00
U	2013	12850	1.05.01.18.02	2.10.01.	1.11	0,01	-0,01	0,00	0,00	0,00	0,00
U	2013	12863	1.05.01.15.01	1.05.01.	1.14	200,00	-200,00	0,00	0,00	0,00	0,00
U	2013	12905	1.05.01.98.12	1.06.01.	1.20	15.000,00	0,00	15.000,00	15.000,00	0,00	0,00
U	2013	12915	1.05.06.02.02	1.05.01.	1.03	370,60	0,00	370,60	370,60	0,00	0,00
U	2013	12916	1.05.06.02.02	1.05.01.	1.03	326,60	0,00	326,60	326,60	0,00	0,00
U	2013	12933	1.06.01	1.04.16.	1.01	1.228,54	0,00	1.228,54	1.228,54	0,00	0,00
U	2013	12944	1.06.01	2.09.01.	1.10	1.385,49	0,00	1.385,49	1.385,49	0,00	0,00
U	2013	12974	1.05.01.09.07	1.05.08.	1.06	10.000,00	0,00	10.000,00	10.000,00	0,00	0,00
U	2013	13012	1.05.02.44	1.05.01.	1.04	300,00	-32,54	267,46	267,46	0,00	0,00
U	2013	13015	1.05.01.01	1.05.14.	1.04	38,39	0,00	38,39	38,39	0,00	0,00
U	2013	13016	1.05.01.01	1.05.14.	1.04	33,99	0,00	33,99	33,99	0,00	0,00
U	2013	13054	1.05.01.02	1.04.29.	1.09	2.348,50	0,00	2.348,50	2.348,50	0,00	0,00
U	2013	13094	1.05.04.48.02	1.03.04.	1.20	26.945,57	0,00	26.945,57	26.945,57	0,00	0,00
U	2013	13096	1.05.04.48.02	1.03.06.	1.20	1.882,43	-0,53	1.881,90	1.881,90	0,00	0,00
U	2013	13098	1.05.04.48.02	1.03.16.	1.20	11.027,59	-289,59	10.738,00	10.738,00	0,00	0,00
U	2013	13101	1.05.04.48.02	2.14.01.	1.20	2.543,00	0,00	2.543,00	27,69	2.515,31	0,00
U	2013	13123	1.05.02.11	2.14.01.	0.04.05	1.741,71	0,00	1.741,71	0,00	1.741,71	0,00
U	2013	13132	1.05.01.01	1.04.24.	1.04	500,00	-229,40	270,60	270,60	0,00	0,00
U	2013	13134	1.05.01.10.03	1.05.01.	1.04	73,47	0,00	73,47	73,47	0,00	0,00
U	2013	13136	1.05.02.44	1.05.01.	1.04	148,70	0,00	148,70	148,70	0,00	0,00
U	2013	13137	1.05.04.37.03	1.05.01.	1.04	516,29	0,00	516,29	516,29	0,00	0,00
U	2013	13168	1.05.03.15.03	2.14.01.	0.04.02	1.891,51	0,00	1.891,51	1.891,51	0,00	0,00
U	2013	13169	1.05.01.01	1.05.06.	1.04	1.000,00	0,00	1.000,00	1.000,00	0,00	0,00
U	2013	13172	1.05.01.02	1.05.06.	1.04	500,00	0,00	500,00	500,00	0,00	0,00
U	2013	13209	1.05.02.04.14	1.05.08.	1.15	0,34	-0,34	0,00	0,00	0,00	0,00
U	2013	13211	1.06.01	1.04.19.	1.04	574,62	0,00	574,62	574,62	0,00	0,00
U	2013	13212	1.06.01	1.04.17.	1.04	1.144,36	0,00	1.144,36	1.144,36	0,00	0,00
U	2013	13220	1.05.02.44	1.05.01.	1.04	80,14	0,00	80,14	80,14	0,00	0,00
U	2013	13268	1.06.01	1.04.17.	1.19.001	302,50	0,00	302,50	302,50	0,00	0,00
U	2013	13275	1.05.04.33.02	1.05.01.	1.07	3.000,00	-3.000,00	0,00	0,00	0,00	0,00
U	2013	13302	1.05.04.67	1.05.02.	1.19.001	67,95	-67,95	0,00	0,00	0,00	0,00
U	2013	13372	1.05.04.33.02	1.03.06.	1.20	2.447,00	0,00	2.447,00	2.217,50	229,50	0,00
U	2013	13373	1.05.04.33.02	1.03.16.	1.20	11.920,00	0,00	11.920,00	8.899,89	1.314,35	1.705,76
U	2013	13374	1.05.04.33.02	2.14.01.	1.20	2.543,00	0,00	2.543,00	0,00	2.543,00	0,00
U	2013	13385	1.05.04.03.03	1.03.04.	1.20	7.329,76	-20,83	7.308,93	7.308,93	0,00	0,00
U	2013	13386	1.05.04.03.03	1.03.06.	1.20	605,07	-40,50	564,57	564,57	0,00	0,00
U	2013	13387	1.05.04.03.03	1.03.16.	1.20	4.967,53	-479,33	4.488,20	4.488,20	0,00	0,00
U	2013	13388	1.05.04.03.03	2.14.01.	1.20	1.483,83	0,00	1.483,83	0,00	1.483,83	0,00
U	2013	13393	1.05.04.29.04	1.03.04.	1.20	17.673,84	-90,02	17.673,82	17.673,82	0,00	0,00
U	2013	13394	1.05.04.29.04	1.03.16.	1.20	11.328,23	-2.175,21	9.153,02	9.153,02	0,00	0,00
U	2013	13395	1.05.04.29.04	1.03.08.	1.20	3.761,29	0,00	3.761,29	3.761,29	0,00	0,00
U	2013	13396	1.05.04.29.04	2.14.01.	1.20	2.200,00	0,00	2.200,00	0,00	2.200,00	0,00
U	2013	13427	1.05.03.17.10	1.04.17.	1.19.003	8.662,00	0,00	8.662,00	8.662,00	0,00	0,00
U	2013	13442	1.05.04.29.04	1.03.04.	1.20	34.350,00	0,00	34.350,00	31.184,77	3.165,23	0,00
U	2013	13443	1.05.04.29.04	1.03.06.	1.20	2.447,00	0,00	2.447,00	2.408,82	38,18	0,00
U	2013	13444	1.05.04.29.04	1.03.16.	1.20	11.920,00	0,00	11.920,00	9.667,79	472,28	1.779,93
U	2013	13445	1.05.04.29.04	2.14.01.	1.20	2.543,00	0,00	2.543,00	0,00	2.543,00	0,00
U	2013	13465	1.05.02.30	1.03.04.	1.04	32.000,00	0,00	32.000,00	17.492,53	14.507,47	0,00
U	2013	13466	1.05.02.30	1.03.06.	1.04	2.500,00	0,00	2.500,00	1.317,33	1.182,67	0,00
U	2013	13467	1.05.02.30	1.03.16.	1.04	12.000,00	0,00	12.000,00	4.494,04	5.715,92	1.790,04
U	2013	13468	1.05.02.30	2.14.01.	1.04	3.000,00	0,00	3.000,00	0,00	3.000,00	0,00
U	2013	13503	1.06.01	1.04.21.	1.06	32.159,20	0,00	32.159,20	32.159,20	0,00	0,00
U	2013	13518	1.06.01	1.04.08.	1.19.001	1.447,00	0,00	1.447,00	902,10	508,64	36,26
U	2013	13525	1.08.01	1.03.12.	1.16	180,00	-180,00	0,00	0,00	0,00	0,00
U	2013	13539	1.06.01	1.04.02.	1.07	1.478,34	0,00	1.478,34	1.478,34	0,00	0,00

U	2013	13559	1.05.02.19	1.05.01.	1.11	2.851,56	0,00	2.851,56	2.851,56	0,00	0,00
U	2013	13567	1.05.01.01	1.05.01.	1.11	500,00	0,00	500,00	500,00	0,00	0,00
U	2013	13594	1.05.01.01	1.05.04.	1.03	250,00	0,00	250,00	250,00	0,00	0,00
U	2013	13602	1.06.99	1.05.04.	0.03.02	7,61	-7,61	0,00	0,00	0,00	0,00
U	2013	13693	1.05.01.24.13	1.05.01.	1.04	500,00	-500,00	0,00	0,00	0,00	0,00
U	2013	13706	1.05.01.24.04	1.05.01.	1.11	950,00	0,00	950,00	950,00	0,00	0,00
U	2013	13717	1.06.99	1.05.08.	0.03.02	19.994,72	0,00	19.994,72	19.994,72	0,00	0,00
U	2013	13727	1.05.03.15.02	1.05.01.	1.11	441,19	0,00	441,19	441,19	0,00	0,00
U	2013	13728	1.05.03.15.02	1.05.01.	1.11	378,00	0,00	378,00	378,00	0,00	0,00
U	2013	13729	1.05.03.15.02	1.05.01.	1.11	378,00	0,00	378,00	378,00	0,00	0,00
U	2013	13730	1.05.03.15.02	1.05.01.	1.11	1.800,00	-20,74	1.779,26	1.779,26	0,00	0,00
U	2013	13757	1.05.04.67	1.05.02.	1.19.001	163,02	0,00	163,02	163,02	0,00	0,00
U	2013	13761	1.05.06.01.01	2.10.01.	1.07	4.860,48	0,00	4.860,48	4.860,48	0,00	0,00
U	2013	13762	1.05.03.11.02	1.05.02.	1.20	3.252,48	0,00	3.252,48	3.252,48	0,00	0,00
U	2013	13778	1.05.01.01	1.05.06.	1.08	95,00	0,00	95,00	95,00	0,00	0,00
U	2013	13826	0,99	4.18.02.	1.02	29,59	0,00	29,59	29,59	0,00	0,00
U	2013	13834	1.05.06.01.01	1.05.01.	1.06	2.160,02	0,00	2.160,02	2.160,02	0,00	0,00
U	2013	13847	0,99	4.18.02.	1.11	78,92	0,00	78,92	78,92	0,00	0,00
U	2013	13849	1.05.01.01	1.05.01.	1.11	81,16	0,00	81,16	81,16	0,00	0,00
U	2013	13854	1.06.01	2.09.01.	1.01	572,33	0,00	572,33	572,33	0,00	0,00
U	2013	13863	1.05.01.01	1.05.14.	1.05	1.058,96	0,00	1.058,96	1.058,96	0,00	0,00
U	2013	13870	1.05.04.29.03	1.05.06.	1.20	185,85	0,00	185,85	185,85	0,00	0,00
U	2013	13873	1.05.01.23.18	1.05.02.	1.20	45,44	-45,44	0,00	0,00	0,00	0,00
U	2013	13887	1.05.01.19.01	2.09.02.	1.12	10.000,00	-2.644,40	7.355,60	7.355,60	0,00	0,00
U	2013	13891	1.05.01.16.03	1.05.02.	1.02	658,56	0,00	658,56	658,56	0,00	0,00
U	2013	13894	1.05.02.46	1.05.01.	1.11	500,00	0,00	500,00	500,00	0,00	0,00
U	2013	13946	1.05.03.35.01	1.05.18.	1.02	435,60	0,00	435,60	435,60	0,00	0,00
U	2013	13948	1.06.01	1.04.29.	1.10	3.021,60	0,00	3.021,60	3.021,60	0,00	0,00
U	2013	13957	1.05.03.34.04	1.05.01.	1.04	289,01	0,00	289,01	289,01	0,00	0,00
U	2013	13959	1.05.01.09.18	1.05.01.	1.04	438,00	0,00	438,00	438,00	0,00	0,00
U	2013	13963	0,99	4.18.02.	1.07	19,03	0,00	19,03	19,03	0,00	0,00
U	2013	13981	1.05.03.15.02	1.05.01.	1.16	722,98	0,00	722,98	722,98	0,00	0,00
U	2013	13986	1.05.06.01.01	2.10.01.	1.03	14.766,84	0,00	14.766,84	14.766,84	0,00	0,00
U	2013	14001	1.05.03.17.07	1.05.03.	1.19.001	1.289,74	0,00	1.289,74	1.289,74	0,00	0,00
U	2013	14015	0,99	4.18.02.	1.09	57,54	0,00	57,54	57,54	0,00	0,00
U	2013	14016	1.06.02.01	1.04.17.	1.05	1.220,00	0,00	1.220,00	1.220,00	0,00	0,00
U	2013	14017	1.06.01	1.04.02.	1.05	421,64	0,00	421,64	421,64	0,00	0,00
U	2013	14023	1.05.01.01	1.05.02.	1.05	366,00	0,00	366,00	366,00	0,00	0,00
U	2013	14024	1.05.01.01	1.05.02.	1.05	495,32	0,00	495,32	495,32	0,00	0,00
U	2013	14029	1.05.01.01	1.05.08.	1.06	12.000,00	0,00	12.000,00	12.000,00	0,00	0,00
U	2013	14049	0,99	4.18.02.	1.04	7,84	0,00	7,84	7,84	0,00	0,00
U	2013	14069	1.05.04.46.01	1.05.01.	1.14	2.000,00	449,04	2.449,04	2.449,04	0,00	0,00
U	2013	14075	0,99	4.18.02.	1.06	24,26	0,00	24,26	24,26	0,00	0,00
U	2013	14076	1.06.01	1.04.04.	1.05	1.861,50	0,00	1.861,50	1.861,50	0,00	0,00
U	2013	14079	1.05.03.01.01	1.05.04.	1.06	102,57	-102,57	0,00	0,00	0,00	0,00
U	2013	14117	1.05.02.88	1.05.18.	1.14	212,08	-212,08	0,00	0,00	0,00	0,00
U	2013	14128	1.05.04.37.04	1.03.04.	1.14	24.581,98	-2.655,19	21.926,79	21.926,79	0,00	0,00
U	2013	14129	1.05.04.37.04	1.03.06.	1.14	2.388,38	-694,67	1.693,71	1.693,71	0,00	0,00
U	2013	14130	1.05.04.37.04	1.03.16.	1.14	10.715,17	-1.567,98	9.147,19	9.147,19	0,00	0,00
U	2013	14131	1.05.04.37.04	2.14.01.	1.14	3.000,00	0,00	3.000,00	0,00	3.000,00	0,00
U	2013	14138	1.05.04.51	1.05.02.	1.20	191,56	-191,56	0,00	0,00	0,00	0,00
U	2013	14140	1.05.04.24.01	1.05.02.	1.20	586,85	0,00	586,85	586,85	0,00	0,00
U	2013	14141	1.06.01	1.05.02.	1.20	1.066,25	0,00	1.066,25	1.066,25	0,00	0,00
U	2013	14152	1.05.03.34.02	1.05.01.	1.11	1.032,09	0,00	1.032,09	1.032,09	0,00	0,00
U	2013	14182	1.06.01	2.09.01.	1.06	647,82	-647,82	0,00	0,00	0,00	0,00
U	2013	14185	1.08.01	1.03.03.	0.01.03	81,21	0,00	81,21	81,21	0,00	0,00
U	2013	14186	1.08.01	1.03.06.	0.01.03	6,28	0,00	6,28	6,28	0,00	0,00
U	2013	14187	1.06.01	1.04.02.	1.10	253,48	-0,01	253,47	253,47	0,00	0,00
U	2013	14190	1.05.01.01	2.10.01.	1.06	0,86	-0,86	0,00	0,00	0,00	0,00
U	2013	14196	1.06.01	1.04.17.	1.06	854,00	0,00	854,00	854,00	0,00	0,00
U	2013	14228	1.05.04.66	1.05.02.	1.14	1.414,40	-6,53	1.407,87	0,00	0,00	1.407,87
U	2013	14234	1.08.01	1.03.12.	1.05	2.250,00	0,00	2.250,00	2.250,00	0,00	0,00
U	2013	14239	1.05.04.66	1.05.02.	1.14	167,29	-3,21	164,08	164,08	0,00	0,00
U	2013	14244	1.05.04.66	1.05.02.	1.14	3,16	-3,16	0,00	0,00	0,00	0,00
U	2013	14246	1.05.06.01.01	1.05.01.	1.06	1.161,62	0,00	1.161,62	1.161,62	0,00	0,00
U	2013	14262	1.02.03.01	2.11.02.	1.01	741,01	0,00	741,01	0,00	0,00	741,01
U	2013	14264	1.05.04.16.04	1.03.04.	1.14	7.308,93	0,00	7.308,93	7.308,93	0,00	0,00
U	2013	14265	1.05.04.16.04	1.03.06.	1.14	564,57	-6,28	558,29	558,29	0,00	0,00
U	2013	14266	1.05.04.16.04	1.03.16.	1.14	5.357,59	-895,64	4.461,95	4.461,95	0,00	0,00
U	2013	14267	1.05.04.16.04	2.14.01.	1.14	1.275,00	0,00	1.275,00	0,00	1.275,00	0,00
U	2013	14299	1.05.01.01	1.05.01.	1.11	30,99	0,00	30,99	30,99	0,00	0,00
U	2013	14313	1.05.04.29.03	1.05.01.	1.11	27,70	0,00	27,70	27,70	0,00	0,00
U	2013	14317	1.05.04.17.05	1.05.01.	1.20	87,10	0,00	87,10	87,10	0,00	0,00
U	2013	14342	1.05.02.50	1.05.01.	1.01	2.508,55	0,00	2.508,55	2.508,55	0,00	0,00
U	2013	14359	1.06.02.04	1.04.17.	1.06	2.196,00	0,00	2.196,00	2.196,00	0,00	0,00
U	2013	14373	1.05.01.01	1.05.01.	1.20	45,00	0,00	45,00	45,00	0,00	0,00
U	2013	14400	1.05.03.17.09	1.03.04.	1.19.001	17.050,53	-42,73	17.007,80	17.007,80	0,00	0,00
U	2013	14401	1.05.03.17.09	1.03.16.	1.19.001	9.594,08	0,00	9.594,08	8.978,99	615,09	0,00
U	2013	14402	1.05.03.17.09	1.03.08.	1.19.001	5.330,03	0,00	5.330,03	5.330,03	0,00	0,00
U	2013	14403	1.05.03.17.09	2.14.01.	1.19.001	2.000,00	0,00	2.000,00	0,00	2.000,00	0,00
U	2013	14404	1.05.01.26.02	1.05.01.	1.03	131,00	0,00	131,00	131,00	0,00	0,00
U	2013	14420	0,99	4.18.02.	0.01.03	21,79	0,00	21,79	21,79	0,00	0,00
U	2013	14429	1.05.02.61	1.05.01.	1.14	744,82	0,00	744,82	744,82	0,00	0,00
U	2013	14473	1.05.01.15.03	1.05.02.	1.14	2.178,00	0,00	2.178,00	2.178,00	0,00	0,00
U	2013	14523	1.05.04.33.02	1.05.02.	1.07	284,26	0,00	284,26	284,26	0,00	0,00
U	2013	14540	1.05.04.19.04	2.14.01.	1.20	1,23	-1,23	0,00	0,00	0,00	0,00

U	2013	14543	1.06.01	1.04.05.	1.07	6.575,36	0,00	6.575,36	6.575,36	0,00	0,00
U	2013	14548	1.05.03.35.01	1.05.18.	1.02	7.485,92	0,00	7.485,92	7.485,92	0,00	0,00
U	2013	14584	1.06.01	1.04.17.	1.06	1.972,74	0,00	1.972,74	1.972,74	0,00	0,00
U	2013	14597	1.05.03.35.01	1.05.02.	1.02	253,73	-0,01	253,72	253,72	0,00	0,00
U	2013	14599	1.06.01	1.04.22.	1.06	51,05	-51,05	0,00	0,00	0,00	0,00
U	2013	14638	1.05.03.35.01	1.05.10.	1.02	2.039,30	0,00	2.039,30	2.039,30	0,00	0,00
U	2013	14654	1.05.01.01	1.05.04.	1.03	215,00	0,00	215,00	215,00	0,00	0,00
U	2013	14672	1.06.01	1.04.15.	1.07	1.210,24	0,00	1.210,24	1.210,24	0,00	0,00
U	2013	14709	1.06.01	1.04.22.	1.07	3.806,40	0,00	3.806,40	3.806,40	0,00	0,00
U	2013	14711	1.06.01	1.04.19.	0.02.03	1.222,81	-496,12	726,69	726,69	0,00	0,00
U	2013	14733	1.06.01	1.04.21.	1.12	40.000,00	0,00	40.000,00	39.043,07	956,93	0,00
U	2013	14735	1.05.01.01	1.05.02.	1.20	1.219,00	0,00	1.219,00	1.219,00	0,00	0,00
U	2013	14736	1.05.01.01	1.05.02.	1.20	439,20	0,00	439,20	0,00	439,20	0,00
U	2013	14753	1.05.02.84	1.05.01.	1.07	1.647,55	0,00	1.647,55	1.647,55	0,00	0,00
U	2013	14769	1.05.06.02.02	1.05.01.	1.03	79,31	0,00	79,31	79,31	0,00	0,00
U	2013	14770	1.05.04.33.02	1.05.02.	1.07	326,72	0,00	326,72	326,72	0,00	0,00
U	2013	14773	1.05.02.75	1.05.01.	1.04	114,32	0,00	114,32	114,32	0,00	0,00
U	2013	14774	1.05.01.16.04	1.05.01.	1.04	640,00	-89,63	550,37	550,37	0,00	0,00
U	2013	14775	1.05.04.37.03	1.05.01.	1.04	500,00	0,00	500,00	500,00	0,00	0,00
U	2013	14777	1.05.04.37.03	1.05.01.	1.04	1.260,50	0,00	1.260,50	1.260,50	0,00	0,00
U	2013	14789	1.05.01.02	1.05.10.	1.02	976,00	0,00	976,00	976,00	0,00	0,00
U	2013	14800	1.05.01.09.09	2.10.01.	1.01	1.279,17	0,00	1.279,17	1.279,17	0,00	0,00
U	2013	14804	1.06.01	1.04.02.	1.02	473,97	0,00	473,97	473,97	0,00	0,00
U	2013	14812	1.06.01	1.04.02.	1.03	320,01	0,00	320,01	320,01	0,00	0,00
U	2013	14819	1.06.01	1.04.18.	1.08	1.815,00	0,00	1.815,00	1.815,00	0,00	0,00
U	2013	14847	1.06.01	1.04.17.	1.01	2.670,58	0,00	2.670,58	2.670,58	0,00	0,00
U	2013	14890	1.05.04.66	1.05.01.	1.14	50,00	-50,00	0,00	0,00	0,00	0,00
U	2013	14893	1.05.04.66	1.05.01.	1.14	50,00	-45,50	4,50	4,50	0,00	0,00
U	2013	14896	1.05.04.66	1.05.01.	1.14	15,00	-5,50	9,50	9,50	0,00	0,00
U	2013	14897	1.05.03.15.02	1.05.01.	1.11	600,00	0,00	600,00	600,00	0,00	0,00
U	2013	14906	1.05.03.11.01	1.05.01.	1.08	300,00	-129,40	170,60	170,60	0,00	0,00
U	2013	14907	1.05.03.11.01	1.05.01.	1.08	400,00	-154,54	245,46	245,46	0,00	0,00
U	2013	14920	1.08.01	1.03.12.	0.01.02	5.400,00	-600,00	4.800,00	4.800,00	0,00	0,00
U	2013	14921	1.06.01	1.04.03.	1.04	500,00	0,00	500,00	500,00	0,00	0,00
U	2013	14924	0.99	4.18.02.	1.03	8,84	0,00	8,84	8,84	0,00	0,00
U	2013	14961	1.05.04.15.04	1.05.08.	1.02	11.120,08	0,00	11.120,08	11.120,08	0,00	0,00
U	2013	14962	1.05.01.09.04	1.05.08.	1.02	25.020,18	0,00	25.020,18	25.020,18	0,00	0,00
U	2013	14974	1.02.03.01	2.11.01.	1.09	2.196,00	0,00	2.196,00	2.196,00	0,00	0,00
U	2013	14977	1.05.01.23.18	1.05.10.	1.09	4.199,24	0,00	4.199,24	4.199,24	0,00	0,00
U	2013	14982	1.05.06.02.03	1.04.29.	1.09	2.684,00	0,00	2.684,00	2.684,00	0,00	0,00
U	2013	14983	1.05.04.29.04	1.05.02.	1.09	85,50	0,00	85,50	85,50	0,00	0,00
U	2013	15003	1.05.06.02.02	1.05.05.	1.12	450,00	0,00	450,00	450,00	0,00	0,00
U	2013	15008	1.05.04.06.06	1.05.04.	1.05	8,72	0,00	8,72	8,72	0,00	0,00
U	2013	15021	1.05.01.01	1.05.01.	1.07	70,00	0,00	70,00	70,00	0,00	0,00
U	2013	15030	1.05.01.01	1.05.02.	1.05	263,13	0,00	263,13	263,13	0,00	0,00
U	2013	15032	1.06.01	1.04.02.	1.05	156,53	0,00	156,53	156,53	0,00	0,00
U	2013	15034	1.06.02.01	1.04.17.	1.05	2.353,99	0,00	2.353,99	2.353,99	0,00	0,00
U	2013	15035	1.05.01.01	1.05.01.	1.07	873,80	0,00	873,80	873,80	0,00	0,00
U	2013	15072	1.06.01	1.04.06.	1.12	184,22	0,00	184,22	184,22	0,00	0,00
U	2013	15076	1.05.04.16.04	1.05.14.	1.14	1.200,00	0,00	1.200,00	0,00	1.200,00	0,00
U	2013	15092	1.05.04.18.04	1.05.04.	1.06	1.427,40	-160,74	1.266,66	1.266,66	0,00	0,00
U	2013	15094	1.05.04.66	1.05.01.	1.14	300,00	-86,80	213,20	213,20	0,00	0,00
U	2013	15095	1.05.04.20.03	1.05.01.	1.14	1.348,40	0,00	1.348,40	1.348,40	0,00	0,00
U	2013	15102	1.05.04.29.03	1.03.16.	1.20	265,09	-265,09	0,00	0,00	0,00	0,00
U	2013	15103	1.05.04.24.03	1.03.04.	1.20	400,00	-400,00	0,00	0,00	0,00	0,00
U	2013	15104	1.05.04.24.03	1.03.16.	1.20	0,19	-0,19	0,00	0,00	0,00	0,00
U	2013	15107	1.05.01.18.50	1.05.05.	1.03	56,50	0,00	56,50	56,50	0,00	0,00
U	2013	15136	1.05.04.05.02	1.05.01.	1.05	911,38	0,00	911,38	911,38	0,00	0,00
U	2013	15158	1.06.01	1.04.02.	1.10	410,41	-0,01	410,40	410,40	0,00	0,00
U	2013	15161	1.05.04.13.33	1.05.02.	1.03	584,62	0,00	584,62	584,62	0,00	0,00
U	2013	15180	1.05.01.97.02	1.05.04.	1.05	213,01	0,00	213,01	213,01	0,00	0,00
U	2013	15182	1.05.03.17.08	1.05.02.	1.19.001	33.855,00	0,00	33.855,00	33.855,00	0,00	0,00
U	2013	15183	1.06.01	1.04.17.	1.15	990,64	0,00	990,64	990,64	0,00	0,00
U	2013	15185	1.05.01.01	1.05.02.	1.15	122,00	0,00	122,00	122,00	0,00	0,00
U	2013	15197	1.06.01	1.04.24.	1.01	420,29	0,00	420,29	420,29	0,00	0,00
U	2013	15210	1.05.01.02	2.10.02.	1.03	956,35	0,00	956,35	922,14	34,21	0,00
U	2013	15239	1.05.04.65	1.05.02.	1.15	554,40	-554,40	0,00	0,00	0,00	0,00
U	2013	15260	1.05.04.05.02	1.03.04.	1.09	4.872,62	0,00	4.872,62	4.872,62	0,00	0,00
U	2013	15261	1.05.04.05.02	1.03.06.	1.09	376,38	0,00	376,38	376,38	0,00	0,00
U	2013	15262	1.05.04.05.02	2.14.01.	1.09	543,00	0,00	543,00	1,93	541,07	0,00
U	2013	15263	1.05.04.05.02	1.03.14.	1.09	91,73	0,00	91,73	91,73	0,00	0,00
U	2013	15264	1.05.04.05.02	1.03.16.	1.09	3.597,54	0,00	3.597,54	3.597,54	0,00	0,00
U	2013	15265	1.05.04.33.02	1.03.04.	1.09	5.029,08	0,00	5.029,08	5.029,08	0,00	0,00
U	2013	15266	1.05.04.33.02	1.03.06.	1.09	376,38	0,00	376,38	376,38	0,00	0,00
U	2013	15267	1.05.04.33.02	1.03.14.	1.09	76,80	0,00	76,80	76,80	0,00	0,00
U	2013	15268	1.05.04.33.02	1.03.16.	1.09	3.596,96	0,00	3.596,96	3.596,96	0,00	0,00
U	2013	15269	1.05.04.33.02	2.14.01.	1.09	1.632,00	0,00	1.632,00	0,00	1.632,00	0,00
U	2013	15285	1.06.01	1.04.02.	1.08	0,02	-0,02	0,00	0,00	0,00	0,00
U	2013	15287	1.06.01	1.04.18.	1.08	2.806,00	0,00	2.806,00	2.806,00	0,00	0,00
U	2013	15288	1.05.04.05.02	1.05.04.	1.01	996,75	0,00	996,75	996,75	0,00	0,00
U	2013	15291	0.99	4.18.02.	1.02	31,86	0,00	31,86	31,86	0,00	0,00
U	2013	15294	1.05.02.78	1.05.06.	1.06	6.100,00	0,00	6.100,00	6.100,00	0,00	0,00
U	2013	15309	1.06.03.01	1.04.17.	1.19.001	5.307,00	0,00	5.307,00	5.307,00	0,00	0,00
U	2013	15311	1.05.04.07.02	1.05.04.	1.06	1.830,00	0,00	1.830,00	1.830,00	0,00	0,00
U	2013	15328	1.06.01	1.04.22.	1.08	710,53	0,00	710,53	710,53	0,00	0,00
U	2013	15338	1.05.03.15.02	1.05.01.	1.15	266,80	0,00	266,80	266,80	0,00	0,00



U	2013	15378	1.05.01.24.08	1.05.01.	1.04	175,00	0,00	175,00	175,00	0,00	0,00
U	2013	15379	1.05.04.16.04	1.05.01.	1.04	91,77	0,00	91,77	91,77	0,00	0,00
U	2013	15383	1.05.01.01	1.05.01.	1.04	155,04	0,00	155,04	155,04	0,00	0,00
U	2013	15384	1.05.01.01	1.05.01.	1.04	286,12	0,00	286,12	286,12	0,00	0,00
U	2013	15422	1.05.04.24.03	1.03.04.	1.20	17.697,86	-24,06	17.673,80	17.673,80	0,00	0,00
U	2013	15424	1.05.04.24.03	1.03.08.	1.20	6.585,03	0,00	6.585,03	6.585,03	0,00	0,00
U	2013	15425	1.05.04.24.03	1.03.16.	1.20	9.407,28	0,00	9.407,28	9.407,28	0,00	0,00
U	2013	15426	1.05.04.24.03	2.14.01.	1.20	2.200,00	0,00	2.200,00	15,33	2.184,67	0,00
U	2013	15443	1.06.01	1.04.02.	1.11	967,44	0,00	967,44	967,44	0,00	0,00
U	2013	15467	1.06.01	1.04.29.	1.10	2.137,00	0,00	2.137,00	2.137,00	0,00	0,00
U	2013	15468	1.06.01	1.04.19.	1.10	732,00	0,00	732,00	732,00	0,00	0,00
U	2013	15474	1.05.02.87	1.05.02.	1.03	274,17	0,00	274,17	274,17	0,00	0,00
U	2013	15475	1.05.02.80	1.05.02.	1.03	231,82	0,00	231,82	0,00	231,82	0,00
U	2013	15494	1.05.02.29	1.05.02.	1.04	2.815,37	0,00	2.815,37	2.815,37	0,00	0,00
U	2013	15499	1.02.03.01	2.11.02.	1.04	24.217,00	0,00	24.217,00	24.217,00	0,00	0,00
U	2013	15511	0,99	4.18.02.	1.04	7,84	0,00	7,84	7,84	0,00	0,00
U	2013	15513	1.05.01.01	1.05.02.	1.03	1.587,20	0,00	1.587,20	1.587,20	0,00	0,00
U	2013	15514	1.05.01.01	2.10.01.	1.03	1.012,60	0,00	1.012,60	1.012,60	0,00	0,00
U	2013	15515	1.06.02.06	1.05.02.	1.19.003	2.237,21	0,00	2.237,21	2.237,21	0,00	0,00
U	2013	15523	1.05.01.18.37	1.04.29.	1.10	4.392,00	0,00	4.392,00	4.392,00	0,00	0,00
U	2013	15529	1.02.03.01	1.04.17.	1.09	4.983,08	0,00	4.983,08	4.983,08	0,00	0,00
U	2013	15530	1.05.04.20.03	1.03.04.	1.20	17.818,37	-2.546,27	15.272,10	15.272,10	0,00	0,00
U	2013	15531	1.05.04.20.03	1.03.08.	1.20	4.464,14	0,00	4.464,14	4.464,14	0,00	0,00
U	2013	15532	1.05.04.20.03	1.03.16.	1.20	8.429,53	-392,94	8.036,59	8.036,59	0,00	0,00
U	2013	15533	1.05.04.20.03	2.14.01.	1.20	1.890,00	0,00	1.890,00	0,00	1.890,00	0,00
U	2013	15534	1.05.01.01	1.05.14.	1.11	600,06	0,00	600,06	600,06	0,00	0,00
U	2013	15554	0,99	4.18.02.	1.03	8,84	0,00	8,84	8,84	0,00	0,00
U	2013	15571	1.08.01	1.03.12.	1.14	1.987,30	0,00	1.987,30	1.925,00	62,30	0,00
U	2013	15574	1.05.04.37.04	1.03.12.	1.14	387,70	0,00	387,70	0,00	387,70	0,00
U	2013	15577	1.05.01.02	1.04.01.	1.10	488,00	0,00	488,00	488,00	0,00	0,00
U	2013	15581	1.05.04.66	2.10.01.	1.14	19,95	-19,95	0,00	0,00	0,00	0,00
U	2013	15593	1.08.01	1.03.12.	1.14	1.700,00	0,00	1.700,00	1.700,00	0,00	0,00
U	2013	15595	1.05.01.18.37	2.09.01.	1.10	7.056,48	0,00	7.056,48	7.056,48	0,00	0,00
U	2013	15613	1.05.03.34.04	1.05.01.	1.04	1.690,00	-770,29	919,71	919,71	0,00	0,00
U	2013	15619	1.06.01	1.07.02.	1.08	52,83	0,00	52,83	52,83	0,00	0,00
U	2013	15630	0,99	4.18.02.	1.07	19,03	0,00	19,03	19,03	0,00	0,00
U	2013	15631	1.05.04.29.03	1.05.02.	1.11	1,07	-1,07	0,00	0,00	0,00	0,00
U	2013	15670	1.06.02.04	1.04.05.	1.06	11.593,34	0,00	11.593,34	11.593,34	0,00	0,00
U	2013	15685	1.06.01	1.04.22.	1.14	1.298,08	0,00	1.298,08	1.298,08	0,00	0,00
U	2013	15696	1.06.02.01	1.04.21.	1.05	816,18	0,00	816,18	816,18	0,00	0,00
U	2013	15700	1.05.02.04.14	1.05.04.	1.07	137,47	0,00	137,47	137,47	0,00	0,00
U	2013	15709	1.05.06.03.01	2.09.02.	1.14	42.415,02	-27.070,52	15.344,50	15.344,50	0,00	0,00
U	2013	15712	1.05.06.02.04	1.05.02.	1.02	34.064,60	0,00	34.064,60	34.064,60	0,00	0,00
U	2013	15713	1.05.02.75	1.05.01.	1.04	806,52	0,00	806,52	806,52	0,00	0,00
U	2013	15753	1.08.01	1.03.22.	0.01.03	42.855,49	0,00	42.855,49	42.855,49	0,00	0,00
U	2013	15757	1.08.01	1.03.22.	0.01.03	38.431,62	-10.000,00	28.431,62	21.417,36	7.014,26	0,00
U	2013	15759	1.08.01	1.03.22.	0.01.03	47.582,80	-19.492,46	28.090,34	28.090,34	0,00	0,00
U	2013	15807	1.05.03.15.02	1.05.02.	1.03	3.938,66	0,00	3.938,66	3.938,66	0,00	0,00
U	2013	15842	1.05.04.67	1.05.01.	1.14	420,70	0,00	420,70	420,70	0,00	0,00
U	2013	15844	1.05.03.35.01	2.10.01.	1.02	1.175,90	0,00	1.175,90	1.175,90	0,00	0,00
U	2013	15845	1.06.01	1.04.24.	0.02.01	2.295,17	0,00	2.295,17	2.196,48	98,69	0,00
U	2013	15848	1.05.01.01	1.04.24.	1.04	129,47	0,00	129,47	129,47	0,00	0,00
U	2013	15851	1.05.03.17.10	1.05.01.	0.04.02	954,73	0,00	954,73	0,00	954,73	0,00
U	2013	15854	1.05.02.04.14	1.05.01.	0.04.05	281,93	0,00	281,93	0,00	281,93	0,00
U	2013	15857	1.05.01.16.04	1.05.01.	1.04	266,00	-130,63	135,37	135,37	0,00	0,00
U	2013	15860	1.05.01.16.04	1.05.01.	1.04	650,00	-6,54	643,46	643,46	0,00	0,00
U	2013	15877	1.05.03.25	1.05.01.	0.04.02	1.504,27	0,00	1.504,27	0,00	1.504,27	0,00
U	2013	15882	1.05.01.10.10	1.05.02.	1.05	61,00	0,00	61,00	61,00	0,00	0,00
U	2013	15886	1.05.06.03.01	1.05.02.	1.05	48,80	0,00	48,80	48,80	0,00	0,00
U	2013	15887	1.05.03.34.02	1.05.01.	0.04.02	613,28	0,00	613,28	0,00	613,28	0,00
U	2013	15889	1.05.01.01	1.05.02.	1.05	51,24	0,00	51,24	51,24	0,00	0,00
U	2013	15891	1.05.01.01	1.05.02.	1.05	254,98	0,00	254,98	254,98	0,00	0,00
U	2013	15894	1.06.01	1.04.02.	1.05	20,62	0,00	20,62	20,62	0,00	0,00
U	2013	15912	1.05.03.01.09	1.05.02.	1.05	156,16	0,00	156,16	156,16	0,00	0,00
U	2013	15923	1.06.02.06	1.05.02.	1.19.003	346,48	0,00	346,48	346,48	0,00	0,00
U	2013	15926	1.05.04.16.04	1.05.01.	1.14	700,00	-49,16	650,84	650,84	0,00	0,00
U	2013	15928	1.05.04.13.11	1.05.01.	1.14	860,99	0,00	860,99	860,99	0,00	0,00
U	2013	15930	1.05.04.66	1.05.01.	1.14	15,00	-7,00	8,00	8,00	0,00	0,00
U	2013	15932	1.06.02.06	1.05.02.	1.19.003	2.596,23	0,00	2.596,23	2.596,23	0,00	0,00
U	2013	15942	1.05.04.20.04	1.03.04.	1.20	28.502,86	-4.139,76	24.363,10	24.363,10	0,00	0,00
U	2013	15945	1.05.04.20.04	1.03.06.	1.20	1.995,34	-301,63	1.693,71	1.693,71	0,00	0,00
U	2013	15947	1.05.04.20.04	1.03.16.	1.20	10.819,37	-1.733,75	9.085,62	9.085,62	0,00	0,00
U	2013	15950	1.05.04.20.04	2.14.01.	1.20	2.543,00	0,00	2.543,00	0,00	2.543,00	0,00
U	2013	15964	1.05.01.01	1.05.13.	1.05	710,04	0,00	710,04	710,04	0,00	0,00
U	2013	16048	1.05.04.95	1.05.01.	1.15	1.040,22	0,00	1.040,22	1.040,22	0,00	0,00
U	2013	16064	1.05.06.01.01	1.05.01.	1.03	380,00	0,00	380,00	380,00	0,00	0,00
U	2013	16073	1.05.01.18.09	1.04.29.	1.09	32.759,44	0,00	32.759,44	32.759,44	0,00	0,00
U	2013	16085	1.05.03.15.01	1.02.05.	1.15	90,60	0,00	90,60	90,60	0,00	0,00
U	2013	16098	1.06.01	1.04.21.	1.10	2.193,82	0,00	2.193,82	2.193,82	0,00	0,00
U	2013	16100	1.05.01.02	1.04.01.	1.10	73,20	0,00	73,20	73,20	0,00	0,00
U	2013	16106	0,99	4.18.02.	1.01	20,18	0,00	20,18	20,18	0,00	0,00
U	2013	16110	1.05.01.99.01	1.05.02.	1.12	599,95	0,00	599,95	599,95	0,00	0,00
U	2013	16111	1.05.01.02	2.10.02.	1.11	75,51	0,00	75,51	75,51	0,00	0,00
U	2013	16113	0,99	4.18.02.	1.06	24,26	0,00	24,26	24,26	0,00	0,00
U	2013	16120	1.05.04.03.03	1.05.02.	1.14	0,08	-0,08	0,00	0,00	0,00	0,00
U	2013	16138	1.06.01	1.05.15.	1.20	8.339,92	0,00	8.339,92	8.339,92	0,00	0,00

U	2013	16140	1.06.01	1.05.15.	1.20	3.477,00	0,00	3.477,00	3.477,00	0,00	0,00
U	2013	16143	1.06.01	1.04.19.	1.20	16.518,80	0,00	16.518,80	16.518,80	0,00	0,00
U	2013	16145	1.06.01	1.04.02.	1.11	349,32	0,00	349,32	349,32	0,00	0,00
U	2013	16146	1.05.01.01	1.05.02.	1.11	138,68	0,00	138,68	138,68	0,00	0,00
U	2013	16154	1.05.01.97.01	1.05.05.	1.06	1.700,00	-700,00	1.000,00	1.000,00	0,00	0,00
U	2013	16155	1.05.06.01.01	1.05.05.	1.06	895,00	0,00	895,00	895,00	0,00	0,00
U	2013	16185	1.05.02.51	2.10.01.	1.04	340,87	0,00	340,87	340,87	0,00	0,00
U	2013	16190	1.05.03.15.02	1.06.01.	1.11	30.500,00	-30.500,00	0,00	0,00	0,00	0,00
U	2013	16191	1.06.02.01	1.04.17.	1.05	2.135,00	0,00	2.135,00	2.135,00	0,00	0,00
U	2013	16203	1.05.03.15.02	1.05.01.	1.15	546,50	0,00	546,50	546,50	0,00	0,00
U	2013	16213	1.05.06.02.04	2.10.01.	1.04	10.892,16	0,00	10.892,16	10.892,16	0,00	0,00
U	2013	16214	1.05.06.02.04	1.05.02.	1.04	533,75	0,00	533,75	533,75	0,00	0,00
U	2013	16224	1.08.01	1.03.12.	1.08	1.250,00	0,00	1.250,00	0,00	1.250,00	0,00
U	2013	16226	1.06.03.01	1.04.17.	1.19.001	793,00	0,00	793,00	793,00	0,00	0,00
U	2013	16229	1.06.01	1.04.02.	1.14	1.387,75	-25,38	1.362,37	1.362,37	0,00	0,00
U	2013	16233	1.05.04.66	1.05.02.	1.14	219,31	0,00	219,31	219,31	0,00	0,00
U	2013	16238	0.99	4.18.02.	1.09	40,46	0,00	40,46	40,46	0,00	0,00
U	2013	16265	1.05.04.19.05	1.05.01.	1.20	273,26	0,00	273,26	273,26	0,00	0,00
U	2013	16266	1.06.01	1.05.02.	1.20	707,60	0,00	707,60	707,60	0,00	0,00
U	2013	16277	1.05.01.02	1.05.11.	1.11	2.371,68	0,00	2.371,68	2.371,68	0,00	0,00
U	2013	16297	1.05.06.02.06	1.05.18.	1.07	488,00	0,00	488,00	488,00	0,00	0,00
U	2013	16301	1.05.01.01	1.06.02.	1.19.001	19.964,00	0,00	19.964,00	19.964,00	0,00	0,00
U	2013	16302	1.05.03.17.09	1.06.02.	1.19.001	12.036,00	0,00	12.036,00	12.036,00	0,00	0,00
U	2013	16310	1.05.01.23.06	2.10.01.	1.02	1.728,78	0,00	1.728,78	1.728,78	0,00	0,00
U	2013	16316	1.05.04.20.03	1.05.02.	1.20	1.134,60	0,00	1.134,60	1.134,60	0,00	0,00
U	2013	16328	1.05.01.15.01	1.05.01.	1.14	33,40	0,00	33,40	33,40	0,00	0,00
U	2013	16334	1.05.04.66	1.05.01.	1.14	960,00	29,51	989,51	989,51	0,00	0,00
U	2013	16335	1.06.01	1.04.29.	1.10	2.272,20	0,00	2.272,20	2.272,20	0,00	0,00
U	2013	16367	1.06.02.01	1.04.17.	1.05	79,97	0,00	79,97	79,97	0,00	0,00
U	2013	16371	1.05.02.34	1.05.14.	1.04	467,70	-17,00	450,70	450,70	0,00	0,00
U	2013	16383	1.05.01.18.02	2.10.01.	1.11	463,76	0,00	463,76	463,76	0,00	0,00
U	2013	16388	1.05.05.10.01	1.05.02.	1.11	69,31	0,00	69,31	69,31	0,00	0,00
U	2013	16404	1.05.04.16.04	1.05.01.	1.14	1.853,29	0,00	1.853,29	1.853,29	0,00	0,00
U	2013	16410	1.05.01.23.01	1.05.18.	1.07	627,34	0,00	627,34	627,34	0,00	0,00
U	2013	16419	1.06.01	1.04.17.	1.06	993,03	0,00	993,03	993,03	0,00	0,00
U	2013	16427	1.06.02.04	2.10.01.	1.06	7.381,00	0,00	7.381,00	7.381,00	0,00	0,00
U	2013	16429	0.99	4.18.02.	1.11	70,44	0,00	70,44	70,44	0,00	0,00
U	2013	16430	1.05.01.18.39	1.05.02.	1.02	439,20	0,00	439,20	439,20	0,00	0,00
U	2013	16432	1.05.01.01	1.05.13.	1.05	386,01	0,00	386,01	386,01	0,00	0,00
U	2013	16435	1.05.01.02	2.10.02.	1.08	4.930,00	0,00	4.930,00	4.930,00	0,00	0,00
U	2013	16436	1.06.01	2.09.01.	1.08	2.070,00	0,00	2.070,00	2.070,00	0,00	0,00
U	2013	16443	1.06.01	2.09.01.	1.08	732,00	0,00	732,00	732,00	0,00	0,00
U	2013	16444	1.05.04.49.01	1.06.01.	1.20	485,00	0,00	485,00	485,00	0,00	0,00
U	2013	16446	1.05.04.49.01	1.06.01.	1.20	3.886,43	0,00	3.886,43	3.886,43	0,00	0,00
U	2013	16454	1.05.03.17.09	1.05.02.	1.19.001	673,44	0,00	673,44	673,44	0,00	0,00
U	2013	16468	0.99	4.18.07.	1.04	420,29	0,00	420,29	420,29	0,00	0,00
U	2013	16469	1.05.04.16.04	1.05.01.	1.04	419,96	0,00	419,96	419,96	0,00	0,00
U	2013	16470	1.05.04.16.04	1.05.01.	1.04	126,16	0,00	126,16	126,16	0,00	0,00
U	2013	16471	1.08.01	1.03.12.	1.04	620,00	0,00	620,00	620,00	0,00	0,00
U	2013	16472	1.05.01.01	1.04.24.	1.04	560,00	0,00	560,00	560,00	0,00	0,00
U	2013	16474	1.05.04.17.05	1.05.01.	1.20	75,00	0,00	75,00	75,00	0,00	0,00
U	2013	16496	1.05.01.01	1.05.02.	1.11	182,49	0,00	182,49	182,49	0,00	0,00
U	2013	16507	1.05.01.01	1.05.13.	1.05	487,79	0,00	487,79	487,79	0,00	0,00
U	2013	16519	1.05.04.94.01	1.05.01.	1.12	150,00	-12,10	137,90	137,90	0,00	0,00
U	2013	16522	1.05.02.88	1.05.18.	1.14	190,00	0,00	190,00	190,00	0,00	0,00
U	2013	16523	1.05.01.23.18	2.10.01.	1.09	1.900,76	0,00	1.900,76	1.900,76	0,00	0,00
U	2013	16525	1.05.06.02.03	2.09.01.	1.09	855,83	0,00	855,83	855,83	0,00	0,00
U	2013	16533	1.05.03.03.06	2.10.01.	1.10	680,76	0,00	680,76	680,76	0,00	0,00
U	2013	16534	1.05.01.18.24	1.05.02.	1.10	6.100,00	0,00	6.100,00	6.100,00	0,00	0,00
U	2013	16541	1.05.04.37.04	1.05.18.	1.14	363,00	0,00	363,00	363,00	0,00	0,00
U	2013	16548	1.05.06.01.01	1.05.02.	1.03	1.784,11	0,00	1.784,11	1.784,11	0,00	0,00
U	2013	16552	1.05.04.16.04	1.05.01.	1.04	435,20	0,00	435,20	435,20	0,00	0,00
U	2013	16556	1.08.01	1.03.12.	0.01.02	2.266,00	-800,00	1.466,00	1.466,00	0,00	0,00
U	2013	16558	1.08.01	1.03.12.	0.01.02	850,00	0,00	850,00	850,00	0,00	0,00
U	2013	16583	1.05.01.01	1.05.01.	1.20	344,36	0,00	344,36	344,36	0,00	0,00
U	2013	16591	1.06.02.05	1.04.02.	1.19.001	5,90	0,00	5,90	5,90	0,00	0,00
U	2013	16597	1.05.01.01	2.10.01.	1.09	1.168,76	0,00	1.168,76	1.168,76	0,00	0,00
U	2013	16598	1.05.01.01	1.05.02.	1.09	996,71	0,00	996,71	996,71	0,00	0,00
U	2013	16599	1.05.01.01	1.05.02.	1.09	1.211,87	0,00	1.211,87	1.211,87	0,00	0,00
U	2013	16627	1.06.01	1.04.03.	0.02.03	6.958,30	-1.956,30	5.002,00	5.002,00	0,00	0,00
U	2013	16646	1.05.01.01	1.05.01.	1.04	1.131,57	0,00	1.131,57	1.131,57	0,00	0,00
U	2013	16650	1.05.02.49	1.05.01.	1.04	293,18	0,00	293,18	293,18	0,00	0,00
U	2013	16657	1.06.01	1.04.17.	0.02.03	183,00	0,00	183,00	183,00	0,00	0,00
U	2013	16683	1.05.01.01	1.05.02.	1.19.001	6.075,60	0,00	6.075,60	6.075,60	0,00	0,00
U	2013	16685	1.05.04.29.03	1.03.06.	1.20	2.058,07	-188,72	1.869,35	1.869,35	0,00	0,00
U	2013	16686	1.05.04.29.03	1.03.16.	1.20	11.119,03	-1.118,59	10.000,44	10.000,44	0,00	0,00
U	2013	16687	1.05.04.29.03	2.14.01.	1.20	2.543,00	0,00	2.543,00	0,00	2.543,00	0,00
U	2013	16696	1.05.01.01	1.05.13.	1.05	377,90	0,00	377,90	377,90	0,00	0,00
U	2013	16702	1.05.01.01	1.05.13.	1.05	362,04	0,00	362,04	362,04	0,00	0,00
U	2013	16725	0.99	4.18.02.	0.01.03	30,19	0,00	30,19	30,19	0,00	0,00
U	2013	16740	1.06.01	1.04.24.	1.11	149,00	0,00	149,00	149,00	0,00	0,00
U	2013	16742	1.05.01.01	1.05.14.	1.04	17,00	0,00	17,00	17,00	0,00	0,00
U	2013	16744	1.05.01.01	1.05.14.	1.04	173,55	0,00	173,55	173,55	0,00	0,00
U	2013	16745	1.05.01.01	1.05.14.	1.04	600,00	-256,72	343,28	343,28	0,00	0,00
U	2013	16746	1.05.01.01	1.05.14.	1.04	445,17	0,00	445,17	445,17	0,00	0,00
U	2013	16748	1.05.02.51	1.05.18.	1.04	13,42	0,00	13,42	13,42	0,00	0,00

U	2013	16751	1.05.05.10.01	1.05.02.	1.11	371,59	-3,01	368,58	368,58	0,00	0,00
U	2013	16756	1.06.01	1.04.22.	1.01	2.821,25	0,00	2.821,25	2.821,25	0,00	0,00
U	2013	16759	1.05.01.01	1.05.01.	1.11	21,96	0,00	21,96	21,96	0,00	0,00
U	2013	16765	1.05.01.01	1.05.01.	1.11	22,00	0,00	22,00	22,00	0,00	0,00
U	2013	16767	1.05.01.01	1.05.01.	1.11	22,00	0,00	22,00	22,00	0,00	0,00
U	2013	16770	1.05.01.98.14	1.05.01.	1.05	973,14	0,00	973,14	973,14	0,00	0,00
U	2013	16776	1.05.01.01	1.05.01.	1.11	22,00	0,00	22,00	22,00	0,00	0,00
U	2013	16777	1.05.01.01	1.05.01.	1.11	22,00	0,00	22,00	22,00	0,00	0,00
U	2013	16782	1.05.01.01	1.05.04.	1.01	141,63	0,00	141,63	141,63	0,00	0,00
U	2013	16791	1.05.03.15.02	2.10.01.	1.14	1.234,64	0,00	1.234,64	1.234,64	0,00	0,00
U	2013	16794	1.05.03.15.02	2.10.01.	1.14	984,05	0,00	984,05	984,05	0,00	0,00
U	2013	16801	1.05.01.02	2.10.02.	1.07	52,00	-52,00	0,00	0,00	0,00	0,00
U	2013	16802	1.05.01.02	2.10.02.	1.07	110,00	0,00	110,00	110,00	0,00	0,00
U	2013	16807	1.05.01.02	1.05.11.	1.07	426,59	-0,01	426,58	426,58	0,00	0,00
U	2013	16809	1.05.01.02	2.10.02.	1.07	22,98	0,00	22,98	22,98	0,00	0,00
U	2013	16827	1.06.01	1.04.06.	1.04	6.639,34	0,00	6.639,34	6.639,34	0,00	0,00
U	2013	16829	1.06.01	1.04.17.	1.04	13.035,70	0,00	13.035,70	13.035,70	0,00	0,00
U	2013	16830	1.06.01	1.04.06.	1.04	4.148,00	0,00	4.148,00	4.148,00	0,00	0,00
U	2013	16831	1.06.01	2.09.01.	1.04	14.990,63	0,00	14.990,63	14.990,63	0,00	0,00
U	2013	16834	1.05.05.10.01	1.05.02.	1.11	2.464,40	0,00	2.464,40	2.464,40	0,00	0,00
U	2013	16880	1.05.01.01	1.05.01.	1.11	342,80	0,00	342,80	342,80	0,00	0,00
U	2013	16892	1.05.01.01	1.05.01.	1.11	230,06	0,00	230,06	230,06	0,00	0,00
U	2013	16905	1.05.06.03.01	1.05.02.	1.03	319,35	0,00	319,35	319,35	0,00	0,00
U	2013	16910	1.06.01	1.04.19.	1.12	400,00	0,00	400,00	400,00	0,00	0,00
U	2013	16919	1.05.01.16.04	1.05.01.	1.04	178,00	-56,97	121,03	121,03	0,00	0,00
U	2013	16920	1.05.01.16.04	1.05.01.	1.04	260,00	-34,32	225,68	225,68	0,00	0,00
U	2013	16921	1.05.01.16.04	1.05.01.	1.04	230,00	0,00	230,00	230,00	0,00	0,00
U	2013	16924	1.05.02.04.14	2.10.01.	1.03	1.915,40	168,36	2.083,76	2.083,76	0,00	0,00
U	2013	16928	1.05.01.09.16	1.05.10.	1.07	2.040,00	-204,00	1.836,00	1.836,00	0,00	0,00
U	2013	16937	1.05.01.02	2.10.02.	1.10	32,76	0,00	32,76	32,76	0,00	0,00
U	2013	16948	1.06.01	1.04.24.	1.14	50,00	-50,00	0,00	0,00	0,00	0,00
U	2013	16949	1.05.04.66	1.05.01.	1.14	15,00	4,00	19,00	19,00	0,00	0,00
U	2013	16952	1.05.04.66	1.05.01.	1.14	140,00	-111,40	28,60	28,60	0,00	0,00
U	2013	16957	1.05.01.01	1.05.01.	1.11	60,00	0,00	60,00	60,00	0,00	0,00
U	2013	16959	1.05.01.01	1.05.01.	1.11	365,00	0,00	365,00	365,00	0,00	0,00
U	2013	16960	1.05.06.03.01	1.05.02.	1.03	3.086,60	0,00	3.086,60	3.086,60	0,00	0,00
U	2013	16963	1.05.05.06	2.09.01.	1.03	888,21	-0,01	888,20	888,20	0,00	0,00
U	2013	16965	1.05.05.06	2.09.01.	1.03	4.451,36	0,00	4.451,36	4.451,36	0,00	0,00
U	2013	16967	1.05.04.05.02	1.05.01.	1.01	2.837,10	0,00	2.837,10	2.837,10	0,00	0,00
U	2013	16968	1.05.04.40.01	1.05.01.	1.01	842,66	0,00	842,66	842,66	0,00	0,00
U	2013	16970	1.05.01.01	1.04.24.	1.01	210,00	0,00	210,00	210,00	0,00	0,00
U	2013	16971	1.05.01.01	1.04.24.	1.01	400,00	0,00	400,00	400,00	0,00	0,00
U	2013	16972	1.05.02.35	1.05.01.	1.01	714,60	0,00	714,60	714,60	0,00	0,00
U	2013	16975	1.05.01.01	2.10.01.	1.01	716,53	0,00	716,53	716,53	0,00	0,00
U	2013	16979	1.05.06.01.01	2.10.01.	1.07	2.037,40	0,00	2.037,40	2.037,40	0,00	0,00
U	2013	16995	1.05.03.15.05	1.05.02.	1.02	4.627,70	0,00	4.627,70	4.627,70	0,00	0,00
U	2013	16996	1.06.01	1.04.24.	1.01	209,56	0,00	209,56	209,56	0,00	0,00
U	2013	16998	1.05.03.15.02	1.05.01.	1.16	1.108,52	0,00	1.108,52	1.108,52	0,00	0,00
U	2013	17000	1.05.03.15.05	1.05.02.	1.02	12.290,68	0,00	12.290,68	12.290,68	0,00	0,00
U	2013	17006	1.05.02.04.14	1.05.18.	1.07	591,20	0,00	591,20	591,20	0,00	0,00
U	2013	17029	1.05.01.01	2.10.01.	1.01	600,00	0,00	600,00	600,00	0,00	0,00
U	2013	17030	1.05.01.10.07	2.10.01.	1.01	1.468,43	0,00	1.468,43	1.468,43	0,00	0,00
U	2013	17031	1.05.03.04.04	2.10.01.	1.01	399,61	0,00	399,61	399,61	0,00	0,00
U	2013	17036	1.06.01	1.04.02.	1.08	326,35	0,00	326,35	326,35	0,00	0,00
U	2013	17050	1.06.01	1.04.29.	1.14	915,00	0,00	915,00	915,00	0,00	0,00
U	2013	17052	1.06.01	1.04.02.	1.07	1.260,26	0,00	1.260,26	1.260,26	0,00	0,00
U	2013	17054	1.05.01.23.18	1.05.06.	1.19.001	6.100,00	0,00	6.100,00	6.100,00	0,00	0,00
U	2013	17062	1.05.03.15.05	1.05.02.	1.02	742,98	0,00	742,98	742,98	0,00	0,00
U	2013	17063	1.05.03.35.01	1.05.02.	1.02	1.243,11	0,00	1.243,11	1.243,11	0,00	0,00
U	2013	17070	1.05.04.65	1.05.02.	1.15	1.584,00	-1.584,00	0,00	0,00	0,00	0,00
U	2013	17071	1.05.04.70	1.05.02.	1.15	6.710,00	0,00	6.710,00	6.710,00	0,00	0,00
U	2013	17078	1.05.01.02	2.10.02.	1.10	254,39	-133,16	121,23	121,23	0,00	0,00
U	2013	17079	1.05.03.15.05	1.05.02.	1.02	580,72	0,00	580,72	580,72	0,00	0,00
U	2013	17082	1.05.01.01	1.05.01.	1.11	436,81	0,00	436,81	436,81	0,00	0,00
U	2013	17083	1.05.01.24.08	1.05.01.	1.04	177,39	0,00	177,39	177,39	0,00	0,00
U	2013	17084	1.05.03.34.04	1.05.01.	1.04	317,00	0,00	317,00	317,00	0,00	0,00
U	2013	17085	1.05.01.24.08	1.05.01.	1.04	400,00	0,00	400,00	400,00	0,00	0,00
U	2013	17095	1.05.04.37.04	1.05.01.	1.04	520,00	-37,86	482,14	482,14	0,00	0,00
U	2013	17097	1.05.04.37.04	1.05.01.	1.04	238,00	-35,83	202,17	202,17	0,00	0,00
U	2013	17102	1.05.01.01	1.05.01.	1.11	50,00	0,00	50,00	50,00	0,00	0,00
U	2013	17103	1.05.01.01	1.05.01.	1.11	32,89	0,00	32,89	32,89	0,00	0,00
U	2013	17111	1.05.01.23.01	1.05.02.	1.04	114,31	0,00	114,31	114,31	0,00	0,00
U	2013	17113	1.05.01.02	2.10.02.	1.03	111,60	0,00	111,60	111,60	0,00	0,00
U	2013	17115	1.05.01.02	2.10.02.	1.03	68,86	0,00	68,86	68,86	0,00	0,00
U	2013	17116	1.05.01.02	2.10.02.	1.03	184,66	0,00	184,66	184,66	0,00	0,00
U	2013	17118	1.06.01	1.04.15.	0.02.03	1.098,00	0,00	1.098,00	1.098,00	0,00	0,00
U	2013	17122	1.05.06.03.01	1.04.06.	1.14	23.790,00	0,00	23.790,00	23.790,00	0,00	0,00
U	2013	17130	1.05.06.03.01	1.04.06.	1.14	4.066,79	0,00	4.066,79	4.066,79	0,00	0,00
U	2013	17131	1.05.01.10.04	1.05.04.	1.05	75,06	0,00	75,06	75,06	0,00	0,00
U	2013	17137	1.08.01	1.03.12.	1.05	390,00	0,00	390,00	390,00	0,00	0,00
U	2013	17165	1.08.01	1.03.14.	1.16	18.902,58	-0,05	18.902,53	18.902,53	0,00	0,00
U	2013	17166	1.05.03.15.05	1.05.02.	1.02	73,20	0,00	73,20	73,20	0,00	0,00
U	2013	17169	1.05.03.15.05	2.10.01.	1.02	5.551,00	0,00	5.551,00	5.551,00	0,00	0,00
U	2013	17170	1.05.04.16.04	1.05.01.	1.15	73,09	0,00	73,09	73,09	0,00	0,00
U	2013	17172	1.05.01.97.01	1.05.01.	1.15	285,46	0,00	285,46	285,46	0,00	0,00
U	2013	17173	1.05.01.10.02	1.05.01.	1.15	193,60	0,00	193,60	193,60	0,00	0,00

U	2013	17181	1.06.01	2.09.01.	1.04	8.449,79	-0,01	8.449,78	8.449,78	0,00	0,00
U	2013	17189	1.05.04.66	1.05.01.	1.14	12,40	0,00	12,40	12,40	0,00	0,00
U	2013	17192	1.06.01	1.04.02.	1.08	134,20	0,00	134,20	134,20	0,00	0,00
U	2013	17201	1.06.01	1.04.01.	0.02.02	128,35	0,00	128,35	128,35	0,00	0,00
U	2013	17202	1.06.01	1.04.02.	1.02	303,17	0,00	303,17	303,17	0,00	0,00
U	2013	17209	1.05.04.93	1.03.04.	1.15	6.901,33	0,00	6.901,33	6.901,33	0,00	0,00
U	2013	17211	1.05.02.14.08	1.03.16.	1.02	1.041,15	0,00	1.041,15	1.041,15	0,00	0,00
U	2013	17212	1.05.04.93	1.03.06.	1.15	542,25	0,00	542,25	542,25	0,00	0,00
U	2013	17213	1.05.04.93	1.03.16.	1.15	5.107,58	0,00	5.107,58	5.107,58	0,00	0,00
U	2013	17215	1.05.06.03.01	2.10.01.	1.14	786,78	0,00	786,78	786,78	0,00	0,00
U	2013	17219	1.05.03.15.02	1.05.01.	1.16	1.102,52	0,00	1.102,52	1.102,52	0,00	0,00
U	2013	17234	1.05.01.01	1.05.01.	1.19.001	74,80	0,00	74,80	74,80	0,00	0,00
U	2013	17239	1.05.01.02	2.10.02.	1.03	51,81	0,00	51,81	51,81	0,00	0,00
U	2013	17242	1.05.01.02	2.10.02.	1.03	180,70	0,00	180,70	180,70	0,00	0,00
U	2013	17243	1.05.06.03.01	2.10.01.	1.14	10.151,03	0,00	10.151,03	10.151,03	0,00	0,00
U	2013	17254	1.05.03.15.02	1.05.01.	1.16	1.137,52	0,00	1.137,52	1.137,52	0,00	0,00
U	2013	17259	1.05.04.16.04	2.10.01.	1.14	1.779,98	0,00	1.779,98	1.779,98	0,00	0,00
U	2013	17264	1.06.01	1.04.24.	1.15	205,00	0,00	205,00	205,00	0,00	0,00
U	2013	17267	1.05.03.15.02	1.05.01.	1.15	372,00	0,00	372,00	372,00	0,00	0,00
U	2013	17268	1.05.03.15.02	1.05.01.	1.15	802,54	0,00	802,54	802,54	0,00	0,00
U	2013	17275	1.05.01.02	2.10.02.	1.03	185,00	0,00	185,00	95,00	90,00	0,00
U	2013	17277	1.05.01.02	2.10.02.	1.03	60,00	-60,00	0,00	0,00	0,00	0,00
U	2013	17279	1.06.01	1.04.07.	0.02.03	3.799,61	-846,64	2.952,97	2.952,97	0,00	0,00
U	2013	17280	1.08.01	1.03.14.	1.10	132,25	0,00	132,25	132,25	0,00	0,00
U	2013	17292	1.06.01	1.04.17.	1.01	2.104,37	0,00	2.104,37	2.104,37	0,00	0,00
U	2013	17294	1.05.01.02	1.05.11.	1.10	65,00	-8,44	56,56	56,56	0,00	0,00
U	2013	17299	1.05.01.05.06	1.05.02.	1.06	95,16	0,00	95,16	95,16	0,00	0,00
U	2013	17300	1.05.01.09.08	2.10.01.	1.06	353,70	0,00	353,70	353,70	0,00	0,00
U	2013	17301	1.05.06.03.01	2.09.01.	1.14	4.590,86	0,00	4.590,86	4.590,86	0,00	0,00
U	2013	17302	1.05.01.18.36	2.10.01.	1.10	6.806,46	-29,25	6.777,21	6.777,21	0,00	0,00
U	2013	17304	1.05.01.18.36	2.10.01.	1.10	1.265,00	-63,62	1.201,38	1.201,38	0,00	0,00
U	2013	17309	1.05.03.03.08	1.03.14.	1.10	74,06	0,00	74,06	74,06	0,00	0,00
U	2013	17311	1.05.01.01	1.05.02.	1.11	369,56	0,00	369,56	369,56	0,00	0,00
U	2013	17314	1.05.02.51	1.05.14.	1.04	162,75	0,00	162,75	162,75	0,00	0,00
U	2013	17320	1.05.01.01	1.05.02.	1.11	306,22	0,00	306,22	306,22	0,00	0,00
U	2013	17322	1.05.01.01	1.05.02.	1.11	302,56	0,00	302,56	302,56	0,00	0,00
U	2013	17325	1.05.01.24.08	2.10.01.	1.04	4.501,80	0,00	4.501,80	4.501,80	0,00	0,00
U	2013	17326	1.05.01.24.08	1.05.02.	1.04	353,56	0,00	353,56	353,56	0,00	0,00
U	2013	17328	1.05.01.01	1.05.02.	1.11	1.712,63	0,00	1.712,63	1.712,63	0,00	0,00
U	2013	17331	1.05.03.34.04	1.05.01.	1.04	414,00	-188,19	225,81	225,81	0,00	0,00
U	2013	17365	1.05.01.18.02	2.10.01.	1.11	570,96	0,00	570,96	570,96	0,00	0,00
U	2013	17400	1.05.04.94.01	1.05.01.	1.12	417,65	0,00	417,65	417,65	0,00	0,00
U	2013	17450	1.05.01.01	1.05.02.	1.05	728,13	0,00	728,13	728,13	0,00	0,00
U	2013	17453	1.05.01.09.08	1.05.02.	1.06	338,53	0,00	338,53	338,53	0,00	0,00
U	2013	17480	1.08.01	1.03.12.	1.02	769,82	0,00	769,82	769,82	0,00	0,00
U	2013	17482	1.05.03.15.02	1.05.02.	1.02	7.788,48	-194,63	7.593,85	7.593,85	0,00	0,00
U	2013	17501	1.05.01.02	1.05.14.	1.07	1.450,00	-784,25	665,75	665,75	0,00	0,00
U	2013	17503	1.05.01.02	1.05.14.	1.07	1.000,00	-382,25	617,75	617,75	0,00	0,00
U	2013	17512	1.06.01	1.04.02.	1.06	1.366,40	0,00	1.366,40	1.366,40	0,00	0,00
U	2013	17520	1.08.01	1.03.12.	0.01.02	2.500,00	0,00	2.500,00	2.500,00	0,00	0,00
U	2013	17545	1.05.03.35.01	1.05.18.	1.02	12.017,00	0,00	12.017,00	12.017,00	0,00	0,00
U	2013	17550	1.05.01.02	1.05.11.	1.07	4.373,44	0,00	4.373,44	3.584,79	788,65	0,00
U	2013	17551	1.05.01.02	2.10.02.	1.07	1.091,21	0,00	1.091,21	1.091,21	0,00	0,00
U	2013	17554	1.05.06.02.06	1.05.02.	1.07	336,44	0,00	336,44	336,44	0,00	0,00
U	2013	17564	1.05.01.01	1.05.05.	1.09	423,00	-8,53	414,47	414,47	0,00	0,00
U	2013	17571	1.05.01.24.05	2.10.01.	1.04	2.951,18	0,00	2.951,18	2.951,18	0,00	0,00
U	2013	17575	1.05.03.03.10	1.04.29.	1.10	73,20	-73,20	0,00	0,00	0,00	0,00
U	2013	17580	1.05.01.01	1.05.02.	1.11	119,64	-25,23	94,41	94,41	0,00	0,00
U	2013	17593	1.08.01	1.03.12.	1.20	660,00	0,00	660,00	0,00	660,00	0,00
U	2013	17603	1.06.01	1.04.02.	1.01	168,36	0,00	168,36	168,36	0,00	0,00
U	2013	17605	1.06.01	1.04.22.	1.01	751,03	0,00	751,03	751,03	0,00	0,00
U	2013	17619	1.05.03.15.05	1.05.02.	1.02	2.437,19	-0,01	2.437,18	2.437,18	0,00	0,00
U	2013	17621	1.05.02.54	1.05.18.	1.15	11.333,33	0,00	11.333,33	11.333,33	0,00	0,00
U	2013	17627	1.06.01	2.09.01.	1.08	1.403,00	0,00	1.403,00	1.403,00	0,00	0,00
U	2013	17630	1.06.02.06	1.05.02.	1.19.003	10.239,46	0,00	10.239,46	10.239,46	0,00	0,00
U	2013	17632	1.05.03.15.01	1.05.01.	1.11	25,22	0,00	25,22	25,22	0,00	0,00
U	2013	17633	1.05.03.15.02	1.05.01.	1.11	285,37	0,00	285,37	285,37	0,00	0,00
U	2013	17635	1.05.03.15.02	1.05.01.	1.11	309,79	0,00	309,79	309,79	0,00	0,00
U	2013	17637	1.05.03.15.02	1.05.01.	1.11	499,84	0,00	499,84	499,84	0,00	0,00
U	2013	17638	1.06.01	1.04.02.	1.02	414,80	0,00	414,80	414,80	0,00	0,00
U	2013	17639	1.05.03.15.02	1.05.01.	1.11	305,69	0,00	305,69	305,69	0,00	0,00
U	2013	17640	1.05.03.15.02	1.05.01.	1.11	256,25	0,00	256,25	256,25	0,00	0,00
U	2013	17641	1.05.03.15.02	1.05.01.	1.11	265,80	0,00	265,80	265,80	0,00	0,00
U	2013	17642	1.05.03.15.02	1.05.01.	1.11	254,30	0,00	254,30	254,30	0,00	0,00
U	2013	17650	1.05.01.98.14	1.05.01.	1.15	301,11	0,00	301,11	301,11	0,00	0,00
U	2013	17652	1.05.01.10.05	1.05.01.	1.15	708,47	0,00	708,47	708,47	0,00	0,00
U	2013	17653	1.05.01.01	1.05.01.	1.15	850,00	0,00	850,00	850,00	0,00	0,00
U	2013	17655	1.05.01.96.01	1.05.01.	1.12	374,30	0,00	374,30	374,30	0,00	0,00
U	2013	17657	1.05.02.04.14	1.05.01.	1.15	139,20	0,00	139,20	139,20	0,00	0,00
U	2013	17658	1.05.02.04.14	1.05.01.	1.15	491,45	0,00	491,45	491,45	0,00	0,00
U	2013	17659	1.05.01.98.14	1.05.01.	1.15	289,30	0,00	289,30	289,30	0,00	0,00
U	2013	17660	1.05.04.16.04	1.05.01.	1.15	169,90	0,00	169,90	169,90	0,00	0,00
U	2013	17662	1.05.01.98.14	1.05.01.	1.15	300,62	0,00	300,62	300,62	0,00	0,00
U	2013	17663	1.02.03.01	1.04.22.	1.02	2.684,00	0,00	2.684,00	2.684,00	0,00	0,00
U	2013	17688	1.05.03.03.10	1.04.29.	1.10	120.965,08	0,00	120.965,08	118.382,66	2.582,42	0,00
U	2013	17705	1.05.01.02	1.05.11.	1.04	180,00	0,00	180,00	180,00	0,00	0,00

U	2013	17708	1.05.01.02	2.10.02.	1.04	80,00	0,00	80,00	80,00	0,00	0,00
U	2013	17710	1.05.01.02	2.10.02.	1.04	70,00	0,00	70,00	70,00	0,00	0,00
U	2013	17711	1.05.01.02	1.05.11.	1.04	205,00	0,00	205,00	205,00	0,00	0,00
U	2013	17712	1.05.01.02	1.05.11.	1.04	179,00	0,00	179,00	179,00	0,00	0,00
U	2013	17713	1.05.01.02	1.05.11.	1.04	128,00	0,00	128,00	128,00	0,00	0,00
U	2013	17721	1.08.01	1.03.14.	1.20	23.889,84	0,00	23.889,84	23.889,84	0,00	0,00
U	2013	17722	1.06.01	1.04.02.	1.20	408,70	-408,70	0,00	0,00	0,00	0,00
U	2013	17724	1.05.04.03.03	1.05.02.	1.20	791,78	0,00	791,78	791,78	0,00	0,00
U	2013	17727	1.05.04.45.01	1.05.02.	1.20	159,77	0,00	159,77	159,77	0,00	0,00
U	2013	17737	1.06.01	1.04.17.	1.07	110,67	0,00	110,67	110,67	0,00	0,00
U	2013	17741	1.08.01	1.03.12.	1.11	392,26	0,00	392,26	392,26	0,00	0,00
U	2013	17746	1.05.01.18.02	2.10.01.	1.11	375,80	0,00	375,80	375,80	0,00	0,00
U	2013	17747	1.05.01.02	1.05.11.	1.10	1.159,00	0,00	1.159,00	1.159,00	0,00	0,00
U	2013	17756	1.06.02.04	1.04.17.	1.06	976,00	-96,00	880,00	880,00	0,00	0,00
U	2013	17785	1.05.02.19	1.05.01.	1.11	212,62	0,00	212,62	212,62	0,00	0,00
U	2013	17786	1.05.02.19	1.05.01.	1.11	581,46	0,00	581,46	581,46	0,00	0,00
U	2013	17792	1.06.01	1.04.17.	1.11	808,86	0,00	808,86	808,86	0,00	0,00
U	2013	17819	1.05.04.94.01	1.05.01.	1.12	500,00	-50,36	449,64	449,64	0,00	0,00
U	2013	17827	1.05.02.63	1.05.01.	1.11	954,29	0,00	954,29	954,29	0,00	0,00
U	2013	17829	1.05.02.04.14	1.05.01.	1.11	275,48	0,00	275,48	275,48	0,00	0,00
U	2013	17831	1.05.01.99.02	1.04.02.	1.02	82,82	0,00	82,82	82,82	0,00	0,00
U	2013	17832	1.05.01.10.12	1.05.01.	1.15	231,40	0,00	231,40	231,40	0,00	0,00
U	2013	17833	1.05.01.10.12	1.05.01.	1.15	207,10	0,00	207,10	207,10	0,00	0,00
U	2013	17841	1.05.01.18.02	2.10.01.	1.12	1.716,30	0,00	1.716,30	1.716,30	0,00	0,00
U	2013	17843	1.05.01.01	1.05.14.	1.19.001	200,00	0,00	200,00	0,00	200,00	0,00
U	2013	17845	1.06.01	1.04.15.	0.02.03	1.550,60	0,00	1.550,60	1.550,60	0,00	0,00
U	2013	17846	1.06.01	1.04.19.	0.02.03	4.954,05	0,00	4.954,05	4.954,05	0,00	0,00
U	2013	17875	1.05.04.16.04	1.05.18.	1.14	21.350,00	0,00	21.350,00	21.350,00	0,00	0,00
U	2013	17882	1.06.02.07	1.05.15.	1.01	2.232,60	-1,02	2.231,58	2.231,58	0,00	0,00
U	2013	17885	1.05.01.23.02	1.05.02.	1.09	502,75	0,00	502,75	502,75	0,00	0,00
U	2013	17887	1.06.01	1.04.02.	1.09	374,05	0,00	374,05	374,05	0,00	0,00
U	2013	17888	1.05.01.01	1.05.02.	1.09	274,50	0,00	274,50	274,50	0,00	0,00
U	2013	17890	1.06.01	1.04.17.	1.15	7,56	0,00	7,56	7,56	0,00	0,00
U	2013	17892	1.06.01	1.04.02.	1.01	816,06	0,00	816,06	816,06	0,00	0,00
U	2013	17901	1.05.04.94.01	1.05.02.	1.12	1.032,12	0,00	1.032,12	1.032,12	0,00	0,00
U	2013	17904	1.05.04.94.01	1.05.02.	1.12	1.601,37	-12,20	1.589,17	1.589,17	0,00	0,00
U	2013	17906	1.05.02.71	1.05.01.	1.07	831,34	0,00	831,34	831,34	0,00	0,00
U	2013	17907	1.05.04.94.01	1.05.02.	1.12	401,51	-13,55	387,96	387,96	0,00	0,00
U	2013	17909	1.05.01.96.01	2.10.01.	1.12	1.501,82	0,00	1.501,82	1.501,82	0,00	0,00
U	2013	17911	1.05.04.94.01	2.10.01.	1.12	1.690,92	0,00	1.690,92	1.690,92	0,00	0,00
U	2013	17913	1.05.05.10.02	1.05.01.	1.11	1.400,00	0,00	1.400,00	1.400,00	0,00	0,00
U	2013	17914	1.05.01.19.01	2.10.01.	1.12	695,16	0,00	695,16	695,16	0,00	0,00
U	2013	17917	1.05.05.10.02	1.05.01.	1.11	1.749,01	0,00	1.749,01	1.749,01	0,00	0,00
U	2013	17920	1.05.02.90	1.05.01.	1.11	1.000,00	0,00	1.000,00	1.000,00	0,00	0,00
U	2013	17921	1.05.01.02	2.10.02.	1.11	2.046,14	0,00	2.046,14	622,10	1.424,04	0,00
U	2013	17926	1.05.01.97.02	1.05.01.	1.05	201,00	0,00	201,00	201,00	0,00	0,00
U	2013	17928	1.06.01	1.04.22.	1.16	976,00	0,00	976,00	976,00	0,00	0,00
U	2013	17929	1.05.02.04.06	2.10.01.	1.12	2.365,55	0,00	2.365,55	2.365,55	0,00	0,00
U	2013	17930	1.05.06.02.02	2.10.01.	1.12	2.365,56	0,00	2.365,56	2.365,56	0,00	0,00
U	2013	17932	0.99	4.18.02.	1.02	30,16	0,00	30,16	30,16	0,00	0,00
U	2013	17936	1.05.02.19	1.05.01.	1.11	370,26	0,00	370,26	370,26	0,00	0,00
U	2013	17954	1.05.01.10.04	1.05.02.	1.05	251,82	0,00	251,82	251,82	0,00	0,00
U	2013	17957	1.06.01	1.04.17.	1.10	2.562,00	0,00	2.562,00	2.562,00	0,00	0,00
U	2013	17973	1.06.01	1.05.03.	1.11	2.970,82	0,00	2.970,82	2.970,82	0,00	0,00
U	2013	17986	1.05.01.01	1.05.02.	1.01	753,55	0,00	753,55	753,55	0,00	0,00
U	2013	17987	1.05.04.37.04	1.05.01.	1.15	934,77	0,00	934,77	934,77	0,00	0,00
U	2013	17992	1.05.04.37.04	1.05.01.	1.15	657,52	0,00	657,52	657,52	0,00	0,00
U	2013	17993	1.05.06.02.02	1.05.04.	1.01	404,73	0,00	404,73	404,73	0,00	0,00
U	2013	17995	1.05.04.67	1.05.02.	1.19.001	2.365,43	0,00	2.365,43	2.365,43	0,00	0,00
U	2013	18006	1.05.04.48.02	2.10.01.	1.01	913,78	0,00	913,78	913,78	0,00	0,00
U	2013	18008	1.05.03.31.01	1.05.01.	1.07	1.293,73	0,00	1.293,73	1.293,73	0,00	0,00
U	2013	18009	1.05.03.31.01	1.05.01.	1.07	949,35	0,00	949,35	949,35	0,00	0,00
U	2013	18031	1.05.04.37.04	1.02.05.	1.15	541,17	-8,51	532,66	532,66	0,00	0,00
U	2013	18043	1.05.06.01.01	1.05.01.	1.07	160,45	0,00	160,45	160,45	0,00	0,00
U	2013	18044	1.05.06.01.01	1.05.01.	1.07	188,76	0,00	188,76	188,76	0,00	0,00
U	2013	18047	1.05.01.18.39	1.05.02.	1.02	261,48	-0,96	260,52	260,52	0,00	0,00
U	2013	18050	1.05.03.35.01	2.10.01.	1.02	427,98	0,00	427,98	427,98	0,00	0,00
U	2013	18065	1.05.01.01	1.05.01.	1.11	1.120,00	0,00	1.120,00	1.120,00	0,00	0,00
U	2013	18066	1.05.01.01	1.05.01.	1.11	1.044,17	0,00	1.044,17	1.044,17	0,00	0,00
U	2013	18067	1.05.01.01	1.05.01.	1.11	60,00	0,00	60,00	60,00	0,00	0,00
U	2013	18071	1.05.04.45.01	1.05.02.	1.20	40,77	0,00	40,77	40,77	0,00	0,00
U	2013	18073	1.06.01	1.05.02.	1.20	1.860,44	0,00	1.860,44	1.860,44	0,00	0,00
U	2013	18075	1.06.01	1.04.02.	1.20	3.007,30	0,00	3.007,30	3.007,30	0,00	0,00
U	2013	18076	1.05.01.18.02	2.10.01.	1.11	12.003,58	0,00	12.003,58	12.003,58	0,00	0,00
U	2013	18080	1.05.01.01	1.05.14.	1.11	500,00	-193,40	306,60	306,60	0,00	0,00
U	2013	18081	1.05.01.01	1.05.14.	1.11	500,00	-142,00	358,00	358,00	0,00	0,00
U	2013	18091	1.05.01.10.09	1.05.02.	1.11	175,78	0,00	175,78	175,78	0,00	0,00
U	2013	18092	1.05.01.01	1.05.14.	1.11	197,70	0,00	197,70	197,70	0,00	0,00
U	2013	18095	1.05.01.24.11	1.05.01.	1.04	150,00	-31,18	118,82	118,82	0,00	0,00
U	2013	18096	1.05.01.24.11	1.05.01.	1.04	200,00	-106,58	93,42	93,42	0,00	0,00
U	2013	18097	1.05.01.24.11	1.05.01.	1.04	120,00	-71,08	48,92	48,92	0,00	0,00
U	2013	18112	1.08.01	1.03.12.	1.19.001	1.000,00	0,00	1.000,00	1.000,00	0,00	0,00
U	2013	18129	1.06.01	1.04.15.	0.02.03	915,00	0,00	915,00	915,00	0,00	0,00
U	2013	18136	1.06.01	1.04.17.	1.12	500,20	0,00	500,20	500,20	0,00	0,00
U	2013	18139	1.05.04.05.02	1.05.18.	1.01	6,83	0,00	6,83	6,83	0,00	0,00
U	2013	18142	1.05.01.01	1.05.18.	1.10	574,20	-94,34	479,86	479,86	0,00	0,00



U	2013	18149	1.06.01	2.09.01.	1.10	8.540,00	0,00	8.540,00	8.540,00	0,00	0,00
U	2013	18151	1.06.01	2.09.01.	1.08	1.884,90	0,00	1.884,90	1.884,90	0,00	0,00
U	2013	18159	1.05.03.04.04	2.10.01.	1.01	1.051,64	0,00	1.051,64	1.051,64	0,00	0,00
U	2013	18160	1.05.02.77	2.10.01.	1.01	2.730,13	0,00	2.730,13	2.730,13	0,00	0,00
U	2013	18165	1.05.02.19	1.04.17.	1.11	280,60	0,00	280,60	280,60	0,00	0,00
U	2013	18179	1.05.03.17.07	1.05.02.	1.19.001	2.644,15	0,00	2.644,15	2.644,15	0,00	0,00
U	2013	18181	1.06.01	1.05.03.	1.11	97,60	0,00	97,60	97,60	0,00	0,00
U	2013	18184	1.05.04.03.02	1.05.02.	1.12	979,81	0,00	979,81	979,81	0,00	0,00
U	2013	18185	1.05.04.67	2.10.01.	1.19.001	1.480,34	0,00	1.480,34	1.480,34	0,00	0,00
U	2013	18198	0.99	4.18.02.	1.04	8,07	0,00	8,07	8,07	0,00	0,00
U	2013	18206	1.06.01	1.05.03.	1.11	36,60	-36,60	0,00	0,00	0,00	0,00
U	2013	18213	1.06.01	2.09.01.	1.08	5.221,99	0,00	5.221,99	5.221,99	0,00	0,00
U	2013	18216	0.99	4.18.02.	1.09	40,46	0,00	40,46	40,46	0,00	0,00
U	2013	18217	1.05.02.04.14	1.05.02.	1.06	275,72	0,00	275,72	275,72	0,00	0,00
U	2013	18222	1.05.04.13.11	1.05.01.	1.14	978,81	163,33	1.142,14	1.142,14	0,00	0,00
U	2013	18227	1.05.04.06.04	1.05.02.	1.05	146,28	0,00	146,28	146,28	0,00	0,00
U	2013	18231	1.05.01.01	2.10.01.	1.03	596,58	0,00	596,58	596,58	0,00	0,00
U	2013	18232	1.05.03.01.01	1.05.02.	1.03	2.410,54	0,00	2.410,54	2.410,54	0,00	0,00
U	2013	18233	1.05.03.01.01	2.10.01.	1.03	1.836,22	0,00	1.836,22	1.836,22	0,00	0,00
U	2013	18234	1.05.04.38	1.05.01.	1.14	313,02	0,20	313,22	313,22	0,00	0,00
U	2013	18245	1.06.02.01	1.04.15.	1.05	345,26	0,00	345,26	345,26	0,00	0,00
U	2013	18248	0.99	4.18.02.	1.06	24,26	0,00	24,26	24,26	0,00	0,00
U	2013	18253	1.05.03.15.02	1.05.01.	1.15	315,34	0,00	315,34	315,34	0,00	0,00
U	2013	18254	1.05.03.15.02	1.05.01.	1.15	69,00	0,00	69,00	69,00	0,00	0,00
U	2013	18255	1.05.03.15.02	1.05.01.	1.15	485,94	0,00	485,94	485,94	0,00	0,00
U	2013	18256	1.05.04.20.03	1.05.01.	1.15	252,50	0,00	252,50	252,50	0,00	0,00
U	2013	18257	1.05.03.15.02	1.05.01.	1.15	158,54	0,00	158,54	158,54	0,00	0,00
U	2013	18258	1.05.06.02.05	2.10.01.	1.03	1.626,26	0,00	1.626,26	1.626,26	0,00	0,00
U	2013	18264	0.99	4.18.02.	1.11	66,27	0,00	66,27	66,27	0,00	0,00
U	2013	18266	1.05.04.05.02	1.05.01.	1.01	161,29	0,00	161,29	161,29	0,00	0,00
U	2013	18270	1.05.04.19.04	1.05.01.	1.15	47,30	0,00	47,30	47,30	0,00	0,00
U	2013	18271	1.06.01	1.04.05.	1.08	2.233,00	0,00	2.233,00	2.233,00	0,00	0,00
U	2013	18272	1.05.01.01	1.05.01.	1.15	273,90	0,00	273,90	273,90	0,00	0,00
U	2013	18274	1.05.01.16.03	1.05.02.	1.02	298,90	0,00	298,90	298,90	0,00	0,00
U	2013	18275	1.05.04.29.03	1.03.04.	1.20	29.477,38	-444,68	29.032,70	29.032,70	0,00	0,00
U	2013	18276	1.05.04.29.03	1.03.06.	1.20	2.070,62	-0,53	2.070,09	2.070,09	0,00	0,00
U	2013	18277	1.05.04.29.03	1.03.16.	1.20	11.920,00	-206,49	11.713,51	11.701,88	11,63	0,00
U	2013	18279	1.05.04.29.03	2.14.01.	1.20	2.543,00	0,00	2.543,00	0,00	2.543,00	0,00
U	2013	18280	1.05.03.21	1.05.01.	1.06	4.286,70	0,00	4.286,70	4.286,70	0,00	0,00
U	2013	18282	1.05.01.01	1.05.01.	1.15	196,10	0,00	196,10	196,10	0,00	0,00
U	2013	18283	1.05.01.01	1.05.14.	1.02	150,06	0,00	150,06	150,06	0,00	0,00
U	2013	18284	1.05.03.34.05	1.05.01.	1.07	830,62	0,00	830,62	830,62	0,00	0,00
U	2013	18285	1.05.01.01	1.05.01.	1.15	162,77	0,00	162,77	162,77	0,00	0,00
U	2013	18286	1.05.04.29.04	1.05.01.	1.20	12,45	0,00	12,45	12,45	0,00	0,00
U	2013	18292	1.05.06.02.06	1.05.02.	1.07	2.352,16	0,00	2.352,16	2.352,16	0,00	0,00
U	2013	18294	1.08.01	1.03.12.	1.19.001	4.500,00	0,00	4.500,00	4.500,00	0,00	0,00
U	2013	18296	1.08.01	1.03.12.	1.19.001	3.600,00	0,00	3.600,00	3.600,00	0,00	0,00
U	2013	18300	1.05.02.04.15	1.05.08.	0.04.05	4.897,78	0,00	4.897,78	4.897,78	0,00	0,00
U	2013	18301	1.05.02.68	1.05.02.	1.02	512,40	0,00	512,40	512,40	0,00	0,00
U	2013	18302	1.05.06.02.04	2.10.01.	1.02	1.571,36	0,00	1.571,36	1.571,36	0,00	0,00
U	2013	18303	1.05.02.68	2.10.01.	1.02	1.674,00	0,00	1.674,00	1.674,00	0,00	0,00
U	2013	18309	1.05.01.24.05	1.05.01.	1.04	141,63	0,00	141,63	141,63	0,00	0,00
U	2013	18311	1.05.04.37.04	1.05.01.	1.04	233,00	-6,11	226,89	226,89	0,00	0,00
U	2013	18312	1.05.01.02	2.10.02.	1.11	235,00	0,00	235,00	235,00	0,00	0,00
U	2013	18313	1.05.01.02	2.10.02.	1.11	108,00	0,00	108,00	108,00	0,00	0,00
U	2013	18315	1.05.04.19.04	1.05.06.	1.20	280,00	-3,33	276,67	276,67	0,00	0,00
U	2013	18321	1.05.03.15.02	1.05.01.	1.11	300,00	-24,85	275,15	275,15	0,00	0,00
U	2013	18322	1.05.03.15.02	1.05.01.	1.11	228,05	0,00	228,05	228,05	0,00	0,00
U	2013	18323	1.05.03.15.02	1.05.01.	1.11	268,10	0,00	268,10	268,10	0,00	0,00
U	2013	18324	1.05.03.15.02	1.05.01.	1.11	225,55	0,00	225,55	225,55	0,00	0,00
U	2013	18326	1.05.02.82	1.05.06.	1.20	1.079,70	0,00	1.079,70	1.079,70	0,00	0,00
U	2013	18339	1.05.06.03.01	2.09.02.	1.14	2.635,20	0,00	2.635,20	2.635,20	0,00	0,00
U	2013	18340	1.05.01.01	1.05.02.	1.04	175,68	0,00	175,68	175,68	0,00	0,00
U	2013	18342	1.05.06.03.01	2.09.02.	1.14	610,00	0,00	610,00	610,00	0,00	0,00
U	2013	18344	1.05.01.01	1.05.02.	1.04	193,98	0,00	193,98	193,98	0,00	0,00
U	2013	18346	1.06.01	1.04.15.	1.04	2.501,00	0,00	2.501,00	2.501,00	0,00	0,00
U	2013	18347	0.99	4.18.02.	1.07	20,75	0,00	20,75	20,75	0,00	0,00
U	2013	18351	1.06.01	1.04.17.	1.04	9.247,60	0,00	9.247,60	9.247,60	0,00	0,00
U	2013	18354	1.05.03.34.04	1.05.01.	1.04	857,44	0,00	857,44	857,44	0,00	0,00
U	2013	18362	1.06.03.01	1.04.15.	1.07	1.776,32	0,00	1.776,32	1.776,32	0,00	0,00
U	2013	18367	1.05.03.15.02	1.05.01.	1.14	100,00	52,91	152,91	152,91	0,00	0,00
U	2013	18373	1.05.06.02.05	1.05.02.	1.03	168,68	0,00	168,68	168,68	0,00	0,00
U	2013	18399	1.05.02.19	2.10.01.	1.11	2.265,54	0,00	2.265,54	2.265,54	0,00	0,00
U	2013	18401	1.05.02.19	1.05.02.	1.11	673,44	0,00	673,44	673,44	0,00	0,00
U	2013	18406	1.06.01	1.04.05.	0.02.03	117,73	-34,59	83,14	83,14	0,00	0,00
U	2013	18407	1.05.03.15.02	1.05.01.	1.11	295,79	0,00	295,79	295,79	0,00	0,00
U	2013	18411	1.05.01.02	1.05.02.	1.07	147,62	0,00	147,62	147,62	0,00	0,00
U	2013	18413	1.05.03.17.10	1.05.01.	1.19.003	361,37	-12,79	348,58	348,58	0,00	0,00
U	2013	18414	1.05.03.17.10	1.03.06.	1.19.003	700,00	-350,00	350,00	350,00	0,00	0,00
U	2013	18415	1.05.03.17.10	1.03.16.	1.19.003	300,00	-74,78	225,22	225,22	0,00	0,00
U	2013	18419	1.05.03.15.02	1.05.01.	1.11	805,35	0,00	805,35	805,35	0,00	0,00
U	2013	18423	1.06.01	1.04.02.	1.19.001	390,28	-0,03	390,25	390,25	0,00	0,00
U	2013	18425	1.06.01	1.04.03.	1.01	1,30	0,00	1,30	1,30	0,00	0,00
U	2013	18433	1.05.03.15.02	1.05.01.	1.11	869,27	0,00	869,27	869,27	0,00	0,00
U	2013	18439	1.05.01.24.11	1.05.01.	1.04	200,00	-118,32	81,68	81,68	0,00	0,00
U	2013	18445	1.05.03.15.02	1.05.02.	1.11	291,46	0,00	291,46	291,46	0,00	0,00

U	2013	18449	1.05.04.95	1.05.06.	1.20	900,00	-225,62	674,38	674,38	0,00	0,00
U	2013	18461	1.05.05.10.01	1.05.02.	1.11	33,27	0,00	33,27	33,27	0,00	0,00
U	2013	18465	1.05.02.01	1.06.02.	0.04.05	15.840,00	0,00	15.840,00	15.840,00	0,00	0,00
U	2013	18466	1.05.01.02	1.05.11.	1.11	1.712,88	0,00	1.712,88	1.712,88	0,00	0,00
U	2013	18467	1.05.03.15.02	1.05.15.	1.16	1.407,88	0,00	1.407,88	1.407,88	0,00	0,00
U	2013	18468	1.05.02.01	1.06.02.	0.04.05	6.351,00	0,00	6.351,00	6.351,00	0,00	0,00
U	2013	18469	1.06.03.01	1.04.15.	1.07	2.427,80	0,00	2.427,80	2.427,80	0,00	0,00
U	2013	18470	1.05.01.01	1.05.02.	1.16	561,69	0,00	561,69	561,69	0,00	0,00
U	2013	18471	1.05.01.01	1.05.02.	1.05	9,22	0,00	9,22	9,22	0,00	0,00
U	2013	18472	1.06.01	1.04.02.	1.16	344,04	0,00	344,04	344,04	0,00	0,00
U	2013	18473	1.06.03.01	1.04.15.	1.07	2.244,80	0,00	2.244,80	2.244,80	0,00	0,00
U	2013	18474	1.05.02.01	1.06.02.	0.04.05	56.000,00	0,00	56.000,00	56.000,00	0,00	0,00
U	2013	18477	1.05.02.01	1.06.02.	0.04.05	23.390,00	0,00	23.390,00	23.390,00	0,00	0,00
U	2013	18478	1.05.01.02	2.10.02.	1.04	70,00	0,00	70,00	70,00	0,00	0,00
U	2013	18480	1.05.01.01	1.04.24.	1.12	737,00	0,00	737,00	737,00	0,00	0,00
U	2013	18482	1.02.03.01	2.11.02.	1.04	11.956,00	0,00	11.956,00	11.956,00	0,00	0,00
U	2013	18483	1.05.01.01	1.05.06.	1.04	297,00	0,00	297,00	297,00	0,00	0,00
U	2013	18484	1.05.01.01	1.05.06.	1.04	180,00	0,00	180,00	180,00	0,00	0,00
U	2013	18488	1.06.01	1.04.02.	1.12	265,72	0,00	265,72	265,72	0,00	0,00
U	2013	18491	1.05.06.03.01	1.05.01.	1.05	923,65	0,00	923,65	923,65	0,00	0,00
U	2013	18492	1.05.06.01.01	2.10.01.	1.07	2.122,80	0,00	2.122,80	2.122,80	0,00	0,00
U	2013	18499	1.06.01	1.04.17.	1.01	457,50	0,00	457,50	457,50	0,00	0,00
U	2013	18503	1.05.03.15.02	1.05.01.	1.16	256,20	0,00	256,20	256,20	0,00	0,00
U	2013	18517	1.05.01.01	1.05.01.	1.11	46,50	0,00	46,50	46,50	0,00	0,00
U	2013	18519	1.05.01.01	1.05.01.	1.11	46,50	0,00	46,50	46,50	0,00	0,00
U	2013	18520	1.05.01.01	1.05.01.	1.11	22,00	0,00	22,00	22,00	0,00	0,00
U	2013	18521	1.05.01.01	1.05.01.	1.11	20,00	0,00	20,00	20,00	0,00	0,00
U	2013	18522	1.05.01.01	1.05.01.	1.11	22,00	0,00	22,00	22,00	0,00	0,00
U	2013	18529	1.05.04.37.04	1.02.05.	1.14	335,40	0,00	335,40	335,40	0,00	0,00
U	2013	18536	1.05.04.05.03	2.10.01.	1.05	1.021,41	0,00	1.021,41	1.021,41	0,00	0,00
U	2013	18539	1.05.04.03.03	1.05.02.	1.16	129,20	0,00	129,20	129,20	0,00	0,00
U	2013	18541	1.06.02.03	1.04.05.	1.11	386,30	0,00	386,30	386,30	0,00	0,00
U	2013	18554	1.05.01.98.05	1.05.01.	1.09	285,31	0,00	285,31	285,31	0,00	0,00
U	2013	18555	1.05.01.98.05	1.05.01.	1.09	225,56	0,00	225,56	225,56	0,00	0,00
U	2013	18565	1.05.01.01	1.05.01.	1.11	22,00	0,00	22,00	22,00	0,00	0,00
U	2013	18566	1.05.01.01	1.05.01.	1.11	22,00	0,00	22,00	22,00	0,00	0,00
U	2013	18567	1.05.01.01	1.05.01.	1.11	22,00	0,00	22,00	22,00	0,00	0,00
U	2013	18568	1.05.01.01	2.10.01.	1.11	2.253,10	0,00	2.253,10	2.253,10	0,00	0,00
U	2013	18569	1.05.03.15.02	1.05.02.	1.11	208,84	0,00	208,84	208,84	0,00	0,00
U	2013	18570	1.05.01.02	1.05.11.	1.04	340,00	0,00	340,00	340,00	0,00	0,00
U	2013	18571	1.05.01.02	1.05.02.	1.04	38,50	0,00	38,50	38,50	0,00	0,00
U	2013	18582	1.05.03.15.02	1.05.02.	1.03	248,88	0,00	248,88	248,88	0,00	0,00
U	2013	18584	1.05.01.18.39	1.05.02.	1.02	146,42	0,00	146,42	146,42	0,00	0,00
U	2013	18585	1.08.01	1.03.12.	0.01.02	576,00	0,00	576,00	576,00	0,00	0,00
U	2013	18586	1.08.01	1.03.12.	0.01.02	490,00	0,00	490,00	490,00	0,00	0,00
U	2013	18589	1.06.01	1.04.02.	1.11	255,52	0,00	255,52	255,52	0,00	0,00
U	2013	18590	1.05.04.16.04	1.03.04.	1.14	4.872,62	-421,90	4.450,72	4.450,72	0,00	0,00
U	2013	18591	1.05.01.01	1.05.02.	1.11	2.016,06	0,00	2.016,06	2.016,06	0,00	0,00
U	2013	18592	1.06.01	1.04.29.	1.10	2.954,00	0,00	2.954,00	2.954,00	0,00	0,00
U	2013	18593	1.05.04.16.04	1.03.06.	1.14	376,38	-376,38	0,00	0,00	0,00	0,00
U	2013	18594	1.05.04.16.04	2.14.01.	1.14	500,00	0,00	500,00	0,00	500,00	0,00
U	2013	18595	1.05.04.16.04	1.03.16.	1.14	1.800,00	-765,07	1.034,93	1.034,93	0,00	0,00
U	2013	18600	1.06.01	1.05.03.	1.11	241,32	0,00	241,32	241,32	0,00	0,00
U	2013	18611	1.05.02.64	1.05.01.	0.04.05	2.357,51	0,00	2.357,51	0,00	2.357,51	0,00
U	2013	18621	1.06.01	1.04.17.	1.11	732,00	0,00	732,00	732,00	0,00	0,00
U	2013	18623	1.05.03.21	1.05.01.	1.06	719,81	0,00	719,81	719,81	0,00	0,00
U	2013	18625	1.05.01.01	2.10.01.	1.03	70,40	0,00	70,40	70,40	0,00	0,00
U	2013	18643	1.05.04.05.02	1.05.01.	1.01	87,35	0,00	87,35	87,35	0,00	0,00
U	2013	18646	1.05.01.01	1.04.24.	1.01	361,25	0,00	361,25	361,25	0,00	0,00
U	2013	18647	1.05.01.10.01	1.05.02.	1.01	470,71	0,00	470,71	470,71	0,00	0,00
U	2013	18648	1.05.01.01	1.05.02.	1.01	92,54	0,00	92,54	92,54	0,00	0,00
U	2013	18649	1.06.01	1.04.21.	0.02.03	5.000,00	0,00	5.000,00	5.000,00	0,00	0,00
U	2013	18650	1.06.01	1.04.02.	1.01	261,73	0,00	261,73	261,73	0,00	0,00
U	2013	18651	1.05.01.01	1.05.02.	1.01	77,49	0,00	77,49	77,49	0,00	0,00
U	2013	18659	0.99	4.18.02.	1.03	8,84	0,00	8,84	8,84	0,00	0,00
U	2013	18663	1.06.01	1.05.14.	1.14	475,20	0,00	475,20	475,20	0,00	0,00
U	2013	18664	1.06.01	1.04.24.	1.01	426,76	0,00	426,76	426,76	0,00	0,00
U	2013	18671	1.05.01.23.18	1.05.06.	1.08	982,10	0,00	982,10	982,10	0,00	0,00
U	2013	18678	1.05.04.68	1.03.04.	1.14	1.220,16	-732,90	487,26	487,26	0,00	0,00
U	2013	18679	1.05.04.68	1.03.06.	1.14	200,00	-162,36	37,64	37,64	0,00	0,00
U	2013	18680	1.05.04.68	1.03.16.	1.14	800,00	-260,90	539,10	539,10	0,00	0,00
U	2013	18681	1.05.04.68	2.14.01.	1.14	988,39	-988,39	0,00	0,00	0,00	0,00
U	2013	18682	1.05.01.23.18	1.04.02.	1.08	451,89	0,00	451,89	451,89	0,00	0,00
U	2013	18687	1.05.03.15.02	1.05.01.	1.14	500,00	-181,64	318,36	318,36	0,00	0,00
U	2013	18689	1.05.02.34	1.05.14.	1.04	162,75	0,00	162,75	162,75	0,00	0,00
U	2013	18691	1.06.02.03	1.04.05.	1.11	8.691,90	0,00	8.691,90	8.691,90	0,00	0,00
U	2013	18701	0.99	4.18.07.	1.05	115,50	0,00	115,50	115,50	0,00	0,00
U	2013	18702	1.05.01.01	2.10.01.	1.16	1.981,89	0,00	1.981,89	1.981,89	0,00	0,00
U	2013	18703	0.99	4.18.07.	1.05	3.135,45	0,00	3.135,45	3.135,45	0,00	0,00
U	2013	18704	1.06.02.02	1.04.29.	1.03	3.719,95	0,00	3.719,95	3.719,95	0,00	0,00
U	2013	18708	1.06.01	1.04.02.	0.02.03	1.610,40	0,00	1.610,40	1.610,40	0,00	0,00
U	2013	18711	1.05.01.01	2.10.01.	1.01	1.120,80	0,00	1.120,80	1.120,80	0,00	0,00
U	2013	18715	1.05.01.01	1.05.01.	1.03	119,80	-119,80	0,00	0,00	0,00	0,00
U	2013	18716	1.05.06.01.01	1.05.01.	1.03	459,79	0,00	459,79	459,79	0,00	0,00
U	2013	18725	1.06.01	1.04.02.	1.02	255,03	0,00	255,03	255,03	0,00	0,00
U	2013	18726	1.05.03.15.02	1.05.01.	1.15	69,00	0,00	69,00	69,00	0,00	0,00

U	2013	18727	1.05.06.01.01	1.05.01.	1.07	120,10	0,00	120,10	120,10	0,00	0,00
U	2013	18729	1.05.01.01	1.05.01.	1.02	162,30	0,00	162,30	162,30	0,00	0,00
U	2013	18734	1.05.01.01	1.05.18.	1.01	421,22	0,00	421,22	421,22	0,00	0,00
U	2013	18749	1.05.04.29.03	1.05.02.	1.11	224,92	0,00	224,92	224,92	0,00	0,00
U	2013	18754	1.05.01.02	1.05.11.	1.04	1.941,85	-7,14	1.934,71	1.934,71	0,00	0,00
U	2013	18755	1.05.01.02	2.10.02.	1.04	110,00	0,00	110,00	110,00	0,00	0,00
U	2013	18756	1.05.01.02	2.10.02.	1.04	1.978,79	0,00	1.978,79	832,64	1.146,15	0,00
U	2013	18757	1.05.02.34	1.05.17.	1.04	362,20	0,00	362,20	362,20	0,00	0,00
U	2013	18760	1.05.02.04.14	1.05.01.	1.07	1.060,89	0,00	1.060,89	1.060,89	0,00	0,00
U	2013	18771	1.06.01	1.04.24.	1.14	202,90	0,00	202,90	202,90	0,00	0,00
U	2013	18776	1.05.04.13.11	1.05.01.	1.14	119,55	0,00	119,55	119,55	0,00	0,00
U	2013	18778	1.08.01	1.03.16.	0.01.03	1.803,79	0,00	1.803,79	1.803,79	0,00	0,00
U	2013	18783	1.05.04.37.04	1.05.01.	1.15	250,87	0,00	250,87	250,87	0,00	0,00
U	2013	18785	1.05.04.13.06	1.05.01.	1.04	228,00	-19,34	208,66	208,66	0,00	0,00
U	2013	18786	1.05.02.49	1.05.01.	1.04	143,00	-37,34	105,66	105,66	0,00	0,00
U	2013	18787	1.05.01.24.11	1.05.01.	1.04	26,00	0,00	26,00	26,00	0,00	0,00
U	2013	18788	1.05.06.03.01	1.05.01.	1.03	104,60	0,00	104,60	104,60	0,00	0,00
U	2013	18789	1.05.03.15.02	1.05.01.	1.15	75,00	0,00	75,00	75,00	0,00	0,00
U	2013	18790	1.05.01.17.09	2.10.01.	1.14	8.088,60	0,00	8.088,60	8.088,60	0,00	0,00
U	2013	18792	1.05.04.48.02	1.05.01.	1.15	192,30	0,00	192,30	192,30	0,00	0,00
U	2013	18793	1.05.04.37.04	1.05.01.	1.15	556,56	0,00	556,56	556,56	0,00	0,00
U	2013	18794	1.06.02.07	1.05.03.	1.01	4.274,88	-109,80	4.165,08	4.165,08	0,00	0,00
U	2013	18795	1.05.04.13.17	1.05.01.	1.03	508,94	-92,03	416,91	416,91	0,00	0,00
U	2013	18798	1.06.02.07	1.05.03.	1.01	237,90	0,00	237,90	237,90	0,00	0,00
U	2013	18800	1.05.04.98.01	1.06.01.	1.11	28.086,57	0,00	28.086,57	28.086,57	0,00	0,00
U	2013	18803	1.05.04.19.03	1.05.02.	1.14	241,56	0,00	241,56	241,56	0,00	0,00
U	2013	18806	1.06.01	1.04.22.	1.16	3.904,00	0,00	3.904,00	3.904,00	0,00	0,00
U	2013	18811	1.05.01.02	2.10.02.	1.11	52,00	0,00	52,00	0,00	52,00	0,00
U	2013	18812	1.05.04.29.04	1.05.01.	1.03	106,25	0,00	106,25	106,25	0,00	0,00
U	2013	18826	1.05.03.15.02	1.05.01.	1.11	471,89	0,00	471,89	471,89	0,00	0,00
U	2013	18836	1.05.03.15.02	1.05.15.	1.16	658,80	0,00	658,80	658,80	0,00	0,00
U	2013	18840	1.05.06.01.01	1.05.02.	1.07	270,84	0,00	270,84	270,84	0,00	0,00
U	2013	18849	0.99	4.18.02.	1.12	3.952,07	0,00	3.952,07	3.952,07	0,00	0,00
U	2013	18851	0.99	4.18.01.	1.12	1.553,50	0,00	1.553,50	1.553,50	0,00	0,00
U	2013	18852	1.06.02.06	1.04.15.	1.19.003	2.497,38	0,00	2.497,38	2.497,38	0,00	0,00
U	2013	18854	1.05.01.18.48	1.05.02.	1.10	9.965,33	-185,50	9.779,83	9.779,83	0,00	0,00
U	2013	18857	1.05.04.98.01	1.05.01.	1.11	250,00	0,00	250,00	250,00	0,00	0,00
U	2013	18860	1.05.05.10.02	1.05.02.	1.11	147,86	0,00	147,86	147,86	0,00	0,00
U	2013	18867	1.05.05.10.02	1.05.02.	1.11	71,98	-10,98	61,00	61,00	0,00	0,00
U	2013	18869	1.05.01.01	1.05.02.	1.03	61,00	0,00	61,00	61,00	0,00	0,00
U	2013	18870	1.05.04.37.04	1.05.01.	1.14	200,55	0,00	200,55	200,55	0,00	0,00
U	2013	18872	1.06.01	1.04.02.	1.03	444,08	0,00	444,08	444,08	0,00	0,00
U	2013	18874	1.06.02.02	1.04.02.	1.03	103,70	0,00	103,70	103,70	0,00	0,00
U	2013	18875	1.06.01	2.09.01.	1.14	947,94	0,00	947,94	947,94	0,00	0,00
U	2013	18876	1.05.06.02.06	1.05.02.	1.07	143,74	0,00	143,74	143,74	0,00	0,00
U	2013	18878	1.05.04.19.05	2.10.01.	1.14	3.292,78	0,00	3.292,78	3.292,78	0,00	0,00
U	2013	18879	1.05.06.02.06	1.05.02.	1.07	2.241,30	0,00	2.241,30	2.241,30	0,00	0,00
U	2013	18880	1.05.06.02.06	1.05.02.	1.07	30,11	0,00	30,11	30,11	0,00	0,00
U	2013	18882	1.05.01.01	2.10.01.	1.14	2.470,50	0,00	2.470,50	0,00	2.470,50	0,00
U	2013	18883	1.05.02.05	1.05.01.	1.14	323,52	-8,27	315,25	315,25	0,00	0,00
U	2013	18884	1.05.04.37.04	2.10.01.	1.14	2.470,50	0,00	2.470,50	0,00	2.470,50	0,00
U	2013	18886	1.06.01	2.10.01.	1.14	1.220,00	0,00	1.220,00	1.220,00	0,00	0,00
U	2013	18888	1.05.04.05.03	1.05.01.	1.11	195,62	0,00	195,62	195,62	0,00	0,00
U	2013	18889	1.06.01	1.04.06.	1.14	4.903,06	0,00	4.903,06	4.903,06	0,00	0,00
U	2013	18890	1.05.01.02	2.10.02.	1.11	110,00	0,00	110,00	110,00	0,00	0,00
U	2013	18891	1.05.01.01	2.10.01.	1.14	1.730,00	0,00	1.730,00	1.730,00	0,00	0,00
U	2013	18892	1.05.01.15.01	2.10.01.	1.14	500,00	0,00	500,00	500,00	0,00	0,00
U	2013	18893	1.05.03.15.02	2.10.01.	1.14	1.989,98	0,00	1.989,98	1.989,98	0,00	0,00
U	2013	18894	1.05.01.98.05	1.05.14.	1.06	43,20	-43,20	0,00	0,00	0,00	0,00
U	2013	18895	1.05.01.01	2.10.01.	1.14	2.440,00	0,00	2.440,00	2.440,00	0,00	0,00
U	2013	18898	1.05.04.66	2.10.01.	1.14	2.080,00	-62,40	2.017,60	2.017,60	0,00	0,00
U	2013	18901	1.05.01.17.03	2.10.01.	1.06	5.690,08	0,00	5.690,08	5.690,08	0,00	0,00
U	2013	18902	1.05.01.01	1.05.02.	1.14	3.355,24	0,00	3.355,24	3.355,24	0,00	0,00
U	2013	18903	1.05.01.98.03	1.05.04.	1.03	240,00	-31,37	208,63	208,63	0,00	0,00
U	2013	18904	1.05.04.37.04	2.10.01.	1.06	1.273,68	0,00	1.273,68	1.273,68	0,00	0,00
U	2013	18907	1.05.03.01.02	1.05.04.	1.06	1.014,25	-73,30	940,95	940,95	0,00	0,00
U	2013	18910	1.05.01.09.05	1.05.02.	1.02	156,00	0,00	156,00	156,00	0,00	0,00
U	2013	18911	1.06.02.04	2.10.01.	1.06	768,60	0,00	768,60	768,60	0,00	0,00
U	2013	18912	1.05.03.35.01	2.10.01.	1.02	719,80	0,00	719,80	719,80	0,00	0,00
U	2013	18914	1.05.01.01	1.05.02.	1.11	170,80	0,00	170,80	170,80	0,00	0,00
U	2013	18917	1.06.02.04	1.04.02.	1.06	1.123,86	0,00	1.123,86	1.123,86	0,00	0,00
U	2013	18920	1.05.01.98.14	1.05.02.	1.07	447,13	0,00	447,13	447,13	0,00	0,00
U	2013	18922	1.05.03.21	1.05.18.	1.02	5.368,00	0,00	5.368,00	5.368,00	0,00	0,00
U	2013	18925	1.06.02.04	2.10.01.	1.06	1.084,58	0,00	1.084,58	1.084,58	0,00	0,00
U	2013	18930	1.05.02.46	1.05.14.	1.11	200,00	0,00	200,00	200,00	0,00	0,00
U	2013	18931	1.06.01	1.04.02.	1.07	418,66	0,00	418,66	418,66	0,00	0,00
U	2013	18932	1.05.03.15.02	1.05.02.	1.11	695,40	0,00	695,40	695,40	0,00	0,00
U	2013	18933	1.06.02.04	2.10.01.	1.06	1.260,75	0,00	1.260,75	1.260,75	0,00	0,00
U	2013	18934	1.05.03.36	1.05.02.	1.19.001	955,87	0,00	955,87	955,87	0,00	0,00
U	2013	18935	1.05.03.36	2.10.01.	1.19.001	978,44	0,00	978,44	978,44	0,00	0,00
U	2013	18936	1.05.03.36	1.05.02.	1.19.001	343,19	0,00	343,19	343,19	0,00	0,00
U	2013	18938	1.05.01.98.14	1.05.02.	1.15	154,70	0,00	154,70	154,70	0,00	0,00
U	2013	18942	1.05.01.02	1.05.11.	1.09	32,46	0,00	32,46	32,46	0,00	0,00
U	2013	18944	1.05.06.03.01	1.04.06.	1.14	6.453,04	-0,01	6.453,03	6.453,03	0,00	0,00
U	2013	18950	1.05.01.16.04	2.10.01.	1.14	8.300,00	0,00	8.300,00	8.300,00	0,00	0,00
U	2013	18951	1.05.03.15.02	2.10.01.	1.14	2.436,00	0,00	2.436,00	2.436,00	0,00	0,00

U	2013	18955	1.05.01.01	2.10.01.	1.10	4.065,04	0,00	4.065,04	4.065,04	0,00	0,00
U	2013	18956	1.06.02.05	1.04.17.	1.19.001	196,30	0,00	196,30	196,30	0,00	0,00
U	2013	18961	1.06.01	1.04.08.	1.12	1.693,75	0,00	1.693,75	1.270,32	423,43	0,00
U	2013	18967	1.05.03.15.02	1.05.15.	1.16	4.732,38	0,00	4.732,38	4.732,38	0,00	0,00
U	2013	18971	1.05.01.27.02	1.05.01.	1.07	150,00	0,00	150,00	150,00	0,00	0,00
U	2013	18974	1.05.01.27.02	1.05.01.	1.07	197,20	0,00	197,20	197,20	0,00	0,00
U	2013	18975	1.05.01.27.02	1.05.01.	1.07	218,50	0,00	218,50	218,50	0,00	0,00
U	2013	18976	1.06.01	2.11.02.	1.04	18.553,56	0,00	18.553,56	18.553,56	0,00	0,00
U	2013	18977	1.02.03.01	2.11.02.	1.04	5.783,00	0,00	5.783,00	5.783,00	0,00	0,00
U	2013	18978	1.02.03.01	2.11.02.	1.04	7.539,60	0,00	7.539,60	7.539,60	0,00	0,00
U	2013	18982	1.05.01.01	1.05.05.	1.15	500,00	-37,06	462,94	462,94	0,00	0,00
U	2013	18983	1.05.01.01	1.05.04.	1.15	1.000,00	0,00	1.000,00	0,00	1.000,00	0,00
U	2013	18997	1.05.01.97.02	1.05.01.	1.05	4,10	0,00	4,10	4,10	0,00	0,00
U	2013	19004	1.05.01.24.13	1.05.01.	1.04	500,00	0,00	500,00	500,00	0,00	0,00
U	2013	19005	1.05.01.24.13	1.05.01.	1.04	87,21	0,00	87,21	87,21	0,00	0,00
U	2013	19006	1.05.01.24.13	1.05.01.	1.04	100,00	-100,00	0,00	0,00	0,00	0,00
U	2013	19007	1.05.01.24.13	1.05.01.	1.04	204,00	0,00	204,00	204,00	0,00	0,00
U	2013	19008	1.05.01.24.11	1.05.01.	1.04	43,00	0,00	43,00	43,00	0,00	0,00
U	2013	19009	1.05.01.24.11	1.05.01.	1.04	500,00	-150,49	349,51	349,51	0,00	0,00
U	2013	19011	1.05.01.24.13	1.05.01.	1.04	300,00	-101,25	198,75	0,00	198,75	0,00
U	2013	19012	1.05.01.24.13	1.05.01.	1.04	400,00	0,00	400,00	400,00	0,00	0,00
U	2013	19013	1.05.01.24.13	1.05.01.	1.04	73,98	0,00	73,98	73,98	0,00	0,00
U	2013	19014	1.05.06.02.04	1.05.01.	1.04	540,00	-292,85	247,15	247,15	0,00	0,00
U	2013	19016	1.05.02.51	1.05.01.	1.04	150,00	-75,92	74,08	74,08	0,00	0,00
U	2013	19017	0.99	4.18.07.	1.04	205,88	0,00	205,88	205,88	0,00	0,00
U	2013	19051	1.05.04.49.01	1.04.15.	1.03	732,00	0,00	732,00	732,00	0,00	0,00
U	2013	19074	1.05.05.06	2.10.01.	1.03	23.050,30	0,00	23.050,30	23.050,30	0,00	0,00
U	2013	19084	0.99	4.18.07.	1.05	310,75	0,00	310,75	310,75	0,00	0,00
U	2013	19096	1.05.01.18.37	1.05.02.	1.10	1.421,80	0,00	1.421,80	1.421,80	0,00	0,00
U	2013	19101	1.05.04.13.11	1.05.14.	1.14	330,00	0,00	330,00	330,00	0,00	0,00
U	2013	19108	1.05.01.15.01	2.10.01.	1.14	3.996,11	0,00	3.996,11	3.996,11	0,00	0,00
U	2013	19117	1.05.01.02	2.10.02.	1.09	154,22	0,00	154,22	154,22	0,00	0,00
U	2013	19118	1.05.01.03.05	1.05.11.	1.09	14.471,60	0,00	14.471,60	14.471,60	0,00	0,00
U	2013	19119	1.06.01	1.04.02.	1.09	158,91	0,00	158,91	158,91	0,00	0,00
U	2013	19120	1.05.01.18.09	1.04.29.	1.09	8.189,86	0,00	8.189,86	8.189,86	0,00	0,00
U	2013	19121	1.05.01.02	2.10.02.	1.09	140,00	0,00	140,00	140,00	0,00	0,00
U	2013	19122	1.05.03.30	1.05.02.	1.09	519,23	0,00	519,23	519,23	0,00	0,00
U	2013	19123	1.05.04.33.03	1.05.02.	1.09	173,85	-0,06	173,79	173,79	0,00	0,00
U	2013	19124	1.06.01	1.04.02.	1.09	805,20	0,00	805,20	805,20	0,00	0,00
U	2013	19125	1.05.02.04.14	1.05.02.	1.09	357,34	0,00	357,34	357,34	0,00	0,00
U	2013	19126	1.06.01	1.04.02.	1.09	890,60	0,00	890,60	890,60	0,00	0,00
U	2013	19127	1.06.01	1.04.02.	1.09	265,20	0,00	265,20	265,20	0,00	0,00
U	2013	19129	1.05.01.02	1.05.11.	1.09	305,00	0,00	305,00	305,00	0,00	0,00
U	2013	19131	1.05.06.02.03	2.10.03.	1.09	16.997,65	0,00	16.997,65	16.997,65	0,00	0,00
U	2013	19134	1.05.01.18.37	2.09.01.	1.10	6.417,20	0,00	6.417,20	6.417,20	0,00	0,00
U	2013	19135	1.02.03.01	1.04.17.	1.09	988,20	0,00	988,20	988,20	0,00	0,00
U	2013	19137	1.02.03.01	2.11.01.	1.09	3.782,00	0,00	3.782,00	3.782,00	0,00	0,00
U	2013	19138	1.05.04.33.03	1.04.19.	1.09	463,75	-463,75	0,00	0,00	0,00	0,00
U	2013	19140	1.05.01.18.37	1.05.02.	1.10	18.056,00	0,00	18.056,00	0,00	18.056,00	0,00
U	2013	19143	1.05.01.10.03	1.05.14.	1.04	781,20	0,00	781,20	781,20	0,00	0,00
U	2013	19144	1.05.01.02	1.05.11.	1.11	130,00	0,00	130,00	130,00	0,00	0,00
U	2013	19145	1.05.06.03.01	1.05.02.	1.05	304,18	0,00	304,18	304,18	0,00	0,00
U	2013	19146	1.05.01.98.05	1.05.01.	1.07	153,70	0,00	153,70	153,70	0,00	0,00
U	2013	19147	1.08.01	1.03.14.	1.03	4.945,62	0,00	4.945,62	4.945,62	0,00	0,00
U	2013	19148	1.05.04.05.02	1.03.14.	1.03	746,00	0,00	746,00	746,00	0,00	0,00
U	2013	19149	1.05.04.16.04	1.03.14.	1.03	1.800,00	0,00	1.800,00	1.800,00	0,00	0,00
U	2013	19151	1.05.01.01	2.10.01.	1.05	12.736,80	0,00	12.736,80	12.736,80	0,00	0,00
U	2013	19158	1.05.01.97.02	1.05.01.	1.05	98,08	0,00	98,08	98,08	0,00	0,00
U	2013	19161	1.05.04.64	1.05.01.	1.07	1.656,32	0,00	1.656,32	1.656,32	0,00	0,00
U	2013	19163	1.05.06.03.01	2.10.01.	1.05	316,36	0,00	316,36	316,36	0,00	0,00
U	2013	19167	1.06.01	1.04.02.	1.07	1.130,45	0,00	1.130,45	1.130,45	0,00	0,00
U	2013	19177	1.05.02.80	1.05.02.	1.03	36,24	0,00	36,24	36,24	0,00	0,00
U	2013	19179	1.06.01	1.04.02.	1.01	376,43	0,00	376,43	376,43	0,00	0,00
U	2013	19180	1.06.01	1.04.02.	1.01	170,80	0,00	170,80	170,80	0,00	0,00
U	2013	19181	1.06.01	1.04.22.	1.01	91,32	-0,01	91,31	91,31	0,00	0,00
U	2013	19182	1.06.02.07	1.05.02.	1.01	100,36	0,00	100,36	100,36	0,00	0,00
U	2013	19184	1.05.01.01	2.10.01.	1.03	2.125,24	0,00	2.125,24	2.125,24	0,00	0,00
U	2013	19187	1.05.01.02	2.10.02.	1.01	886,08	0,00	886,08	886,08	0,00	0,00
U	2013	19189	1.05.03.15.02	1.05.02.	1.11	114,72	0,00	114,72	114,72	0,00	0,00
U	2013	19191	1.05.01.02	1.05.02.	1.06	246,81	0,00	246,81	246,81	0,00	0,00
U	2013	19192	1.05.01.02	2.10.02.	1.01	1.751,46	0,00	1.751,46	1.751,46	0,00	0,00
U	2013	19193	1.05.04.79.03	1.05.01.	1.01	109,90	0,00	109,90	109,90	0,00	0,00
U	2013	19194	1.05.03.15.02	1.05.02.	1.11	505,93	0,00	505,93	505,93	0,00	0,00
U	2013	19195	1.05.01.09.12	2.10.01.	1.01	2.363,12	0,00	2.363,12	2.363,12	0,00	0,00
U	2013	19206	0.99	4.18.01.	1.08	91,50	0,00	91,50	91,50	0,00	0,00
U	2013	19208	0.99	4.18.02.	1.08	717,62	0,00	717,62	717,62	0,00	0,00
U	2013	19211	1.06.01	1.04.07.	1.07	250,88	0,00	250,88	250,88	0,00	0,00
U	2013	19212	1.06.01	1.04.18.	0.02.03	1.220,00	0,00	1.220,00	1.220,00	0,00	0,00
U	2013	19215	1.05.04.66	1.04.06.	1.14	769,60	-23,09	746,51	746,51	0,00	0,00
U	2013	19216	1.05.06.01.01	1.05.02.	1.07	177,58	0,00	177,58	177,58	0,00	0,00
U	2013	19221	1.05.04.66	1.05.02.	1.14	203,82	-6,12	197,70	197,70	0,00	0,00
U	2013	19238	1.05.01.02	2.10.02.	1.06	1.869,00	0,00	1.869,00	1.869,00	0,00	0,00
U	2013	19242	1.05.04.49.03	1.06.01.	1.20	49.736,00	0,00	49.736,00	49.736,00	0,00	0,00
U	2013	19244	1.05.04.49.03	1.06.01.	1.20	40.623,00	0,00	40.623,00	40.623,00	0,00	0,00
U	2013	19245	1.05.04.49.03	1.06.01.	1.20	151.481,00	0,00	151.481,00	151.481,00	0,00	0,00
U	2013	19246	1.05.04.49.03	1.06.01.	1.20	13.552,00	0,00	13.552,00	13.552,00	0,00	0,00

U	2013	19247	1.05.04.49.03	1.06.01.	1.20	12.125,00	0,00	12.125,00	12.125,00	0,00	0,00
U	2013	19248	1.05.04.49.03	1.06.01.	1.20	151.319,00	0,00	151.319,00	151.319,00	0,00	0,00
U	2013	19249	1.05.04.49.03	1.06.01.	1.20	40.152,00	0,00	40.152,00	40.152,00	0,00	0,00
U	2013	19250	1.05.04.49.03	1.06.01.	1.20	23.303,00	0,00	23.303,00	23.303,00	0,00	0,00
U	2013	19253	1.05.04.29.04	1.03.16.	1.09	851,40	0,00	851,40	851,40	0,00	0,00
U	2013	19255	1.05.06.01.01	1.05.01.	1.11	583,61	0,00	583,61	583,61	0,00	0,00
U	2013	19257	1.05.01.01	1.05.05.	1.04	1.000,00	0,00	1.000,00	1.000,00	0,00	0,00
U	2013	19259	0,99	4.18.07.	1.05	190,70	0,00	190,70	190,70	0,00	0,00
U	2013	19260	1.06.01	1.04.02.	1.04	607,56	0,00	607,56	607,56	0,00	0,00
U	2013	19262	1.06.01	1.04.02.	1.04	1.529,88	0,00	1.529,88	1.529,88	0,00	0,00
U	2013	19264	1.05.01.24.13	1.05.01.	1.04	30,00	-8,60	21,40	21,40	0,00	0,00
U	2013	19265	1.05.01.24.13	1.05.01.	1.04	30,00	0,00	30,00	30,00	0,00	0,00
U	2013	19268	1.05.06.01.01	1.05.18.	1.07	3.403,80	0,00	3.403,80	3.403,80	0,00	0,00
U	2013	19273	1.05.04.37.04	1.05.01.	1.14	143,30	0,00	143,30	143,30	0,00	0,00
U	2013	19275	1.05.04.37.04	1.05.01.	1.14	234,35	0,00	234,35	234,35	0,00	0,00
U	2013	19284	1.06.01	1.04.22.	1.06	339,72	0,00	339,72	339,72	0,00	0,00
U	2013	19285	1.05.04.16.04	1.03.16.	1.03	1.796,44	0,00	1.796,44	1.796,44	0,00	0,00
U	2013	19288	1.05.04.16.04	1.03.16.	1.03	1.796,44	0,00	1.796,44	1.796,44	0,00	0,00
U	2013	19289	1.05.06.01.01	2.10.01.	1.07	1.920,28	0,00	1.920,28	1.920,28	0,00	0,00
U	2013	19292	1.06.01	2.09.01.	0.02.03	949,00	0,00	949,00	949,00	0,00	0,00
U	2013	19293	1.05.03.15.02	1.05.02.	1.14	863,76	0,00	863,76	863,76	0,00	0,00
U	2013	19294	1.05.03.15.02	1.05.01.	1.16	1.217,81	0,00	1.217,81	1.217,81	0,00	0,00
U	2013	19312	1.05.01.01	1.05.02.	1.14	274,50	0,00	274,50	274,50	0,00	0,00
U	2013	19317	1.05.04.39	1.05.01.	1.07	282,08	-150,71	131,37	131,37	0,00	0,00
U	2013	19318	1.05.01.01	1.05.02.	1.14	678,32	0,00	678,32	678,32	0,00	0,00
U	2013	19319	1.05.01.06.01	1.05.01.	1.07	18,36	-18,36	0,00	0,00	0,00	0,00
U	2013	19329	1.06.01	1.04.02.	1.01	1.345,66	0,00	1.345,66	1.345,66	0,00	0,00
U	2013	19335	1.05.01.98.05	1.05.01.	1.07	191,30	0,00	191,30	191,30	0,00	0,00
U	2013	19345	1.05.03.15.02	2.10.01.	1.14	744,20	0,00	744,20	744,20	0,00	0,00
U	2013	19347	1.05.01.98.05	1.05.01.	1.07	199,80	0,00	199,80	199,80	0,00	0,00
U	2013	19354	1.05.03.03.11	1.04.22.	1.10	2.206,24	0,00	2.206,24	2.206,24	0,00	0,00
U	2013	19355	1.05.04.05.02	1.05.01.	1.01	470,32	0,00	470,32	470,32	0,00	0,00
U	2013	19356	1.05.04.05.02	1.05.01.	1.01	16,28	0,00	16,28	16,28	0,00	0,00
U	2013	19357	1.06.01	1.04.06.	1.07	1.394,37	0,00	1.394,37	1.394,37	0,00	0,00
U	2013	19359	1.05.02.04.12	1.05.02.	1.02	732,00	0,00	732,00	732,00	0,00	0,00
U	2013	19376	1.06.01	1.04.02.	1.04	338,38	0,00	338,38	338,38	0,00	0,00
U	2013	19378	1.06.01	2.09.01.	1.04	1.644,56	0,00	1.644,56	1.644,56	0,00	0,00
U	2013	19379	1.06.01	1.04.02.	1.04	1.626,87	0,00	1.626,87	1.626,87	0,00	0,00
U	2013	19380	1.06.01	1.04.15.	1.04	2.684,00	0,00	2.684,00	2.684,00	0,00	0,00
U	2013	19384	1.05.01.24.08	1.05.18.	1.04	4.880,00	0,00	4.880,00	4.880,00	0,00	0,00
U	2013	19387	1.05.01.24.11	1.05.16.	1.04	6.295,20	0,00	6.295,20	6.295,20	0,00	0,00
U	2013	19388	1.05.02.19	1.05.14.	1.11	500,00	0,00	500,00	500,00	0,00	0,00
U	2013	19390	1.05.01.24.11	1.05.01.	1.04	150,00	0,00	150,00	150,00	0,00	0,00
U	2013	19391	1.05.01.24.11	1.05.01.	1.04	150,00	-150,00	0,00	0,00	0,00	0,00
U	2013	19393	1.05.06.02.04	1.05.01.	1.04	1.300,00	-105,07	1.194,93	1.194,93	0,00	0,00
U	2013	19396	1.05.01.01	2.12.01.	1.20	1.100,00	0,00	1.100,00	1.100,00	0,00	0,00
U	2013	19397	1.05.01.10.02	1.05.01.	1.05	85,63	0,00	85,63	85,63	0,00	0,00
U	2013	19398	1.05.01.10.04	2.10.01.	1.05	316,38	0,00	316,38	316,38	0,00	0,00
U	2013	19399	0,99	4.18.01.	1.08	665,64	0,00	665,64	665,64	0,00	0,00
U	2013	19400	1.05.01.17.09	1.05.02.	1.14	596,27	-0,02	596,25	596,25	0,00	0,00
U	2013	19401	1.05.01.09.17	1.05.01.	1.05	216,25	0,00	216,25	216,25	0,00	0,00
U	2013	19404	1.05.03.15.02	1.05.02.	1.16	2.519,30	0,00	2.519,30	2.519,30	0,00	0,00
U	2013	19405	1.05.03.15.02	2.10.01.	1.14	13.993,40	0,00	13.993,40	13.993,40	0,00	0,00
U	2013	19407	1.05.03.03.11	1.05.02.	1.10	275,72	0,00	275,72	275,72	0,00	0,00
U	2013	19408	1.05.01.17.09	1.05.02.	1.14	1.629,13	0,00	1.629,13	1.629,13	0,00	0,00
U	2013	19409	0,99	4.18.06.	1.14	12,10	0,00	12,10	12,10	0,00	0,00
U	2013	19411	1.05.01.01	1.05.01.	1.02	287,37	0,00	287,37	287,37	0,00	0,00
U	2013	19412	1.05.01.09.05	2.10.01.	1.05	5.242,34	0,00	5.242,34	5.242,34	0,00	0,00
U	2013	19413	1.05.02.34	2.09.03.	1.04	335,50	0,00	335,50	335,50	0,00	0,00
U	2013	19414	1.06.01	1.04.24.	1.08	500,00	0,00	500,00	500,00	0,00	0,00
U	2013	19415	1.05.01.01	1.04.24.	1.08	182,76	0,00	182,76	182,76	0,00	0,00
U	2013	19418	1.05.01.24.13	1.05.01.	1.04	126,06	0,00	126,06	126,06	0,00	0,00
U	2013	19421	1.05.04.66	1.04.06.	1.14	564,72	-16,94	547,78	547,78	0,00	0,00
U	2013	19424	1.05.06.03.01	1.05.02.	1.14	536,80	0,00	536,80	536,80	0,00	0,00
U	2013	19426	1.05.04.48.02	1.05.01.	1.01	191,90	0,00	191,90	191,90	0,00	0,00
U	2013	19428	1.05.06.03.01	1.05.02.	1.14	2.486,36	0,00	2.486,36	2.486,36	0,00	0,00
U	2013	19431	1.06.01	1.04.02.	1.20	189,00	0,00	189,00	189,00	0,00	0,00
U	2013	19432	1.05.03.11.02	1.05.02.	1.20	233,02	0,00	233,02	233,02	0,00	0,00
U	2013	19433	1.05.04.24.03	1.05.02.	1.20	780,80	0,00	780,80	780,80	0,00	0,00
U	2013	19435	1.05.06.01.01	1.05.01.	1.03	1.647,39	0,00	1.647,39	1.647,39	0,00	0,00
U	2013	19436	1.05.06.02.02	1.05.01.	1.03	136,00	0,00	136,00	136,00	0,00	0,00
U	2013	19437	1.05.06.01.01	1.05.01.	1.03	300,00	56,56	356,56	356,56	0,00	0,00
U	2013	19438	1.05.06.01.01	1.05.01.	1.03	300,00	0,00	300,00	300,00	0,00	0,00
U	2013	19439	1.06.01	1.04.02.	1.20	2.510,59	0,00	2.510,59	2.510,59	0,00	0,00
U	2013	19442	1.05.04.45.01	1.05.02.	1.20	1.232,20	0,00	1.232,20	1.232,20	0,00	0,00
U	2013	19445	1.05.06.02.02	1.05.01.	1.03	191,38	0,00	191,38	191,38	0,00	0,00
U	2013	19447	1.05.06.02.02	1.05.01.	1.03	210,84	0,00	210,84	210,84	0,00	0,00
U	2013	19451	1.06.01	1.05.02.	1.20	2.473,67	-59,90	2.413,77	2.413,77	0,00	0,00
U	2013	19454	1.05.01.01	1.05.06.	1.20	2.083,94	-4,47	2.079,47	2.079,47	0,00	0,00
U	2013	19456	1.05.04.19.04	1.05.06.	1.20	960,59	-10,20	950,39	950,39	0,00	0,00
U	2013	19458	1.05.04.29.03	1.05.02.	1.20	79,30	0,00	79,30	79,30	0,00	0,00
U	2013	19459	1.05.02.57	1.05.01.	1.03	136,00	0,00	136,00	136,00	0,00	0,00
U	2013	19460	1.05.06.03.01	1.05.01.	1.03	1.328,63	0,00	1.328,63	1.328,63	0,00	0,00
U	2013	19462	1.05.01.26.02	1.05.01.	1.03	378,28	0,00	378,28	378,28	0,00	0,00
U	2013	19465	1.05.06.02.04	1.05.01.	1.04	750,00	0,00	750,00	750,00	0,00	0,00
U	2013	19474	1.05.01.26.02	1.05.01.	1.03	125,70	0,00	125,70	125,70	0,00	0,00



U	2013	19477	1.05.01.99.01	1.05.01.	1.11	30,00	0,00	30,00	30,00	0,00	0,00
U	2013	19479	0.99	4.18.06.	1.05	30,62	0,00	30,62	30,62	0,00	0,00
U	2013	19485	1.06.02.01	1.04.17.	1.05	939,40	-24,40	915,00	915,00	0,00	0,00
U	2013	19486	1.05.06.01.01	1.05.01.	1.03	885,00	-885,00	0,00	0,00	0,00	0,00
U	2013	19487	1.05.03.15.02	2.10.01.	1.14	2.667,35	0,00	2.667,35	2.667,35	0,00	0,00
U	2013	19488	1.06.01	1.04.07.	1.19.001	521,00	0,00	521,00	0,00	521,00	0,00
U	2013	19489	1.06.02.05	1.04.07.	1.19.001	339,00	0,00	339,00	0,00	339,00	0,00
U	2013	19491	1.05.03.15.02	1.05.02.	1.14	445,30	0,00	445,30	445,30	0,00	0,00
U	2013	19492	1.05.04.20.03	2.10.01.	1.20	4.148,00	0,00	4.148,00	4.148,00	0,00	0,00
U	2013	19496	1.06.01	1.05.02.	1.20	5.213,06	0,00	5.213,06	5.213,06	0,00	0,00
U	2013	19498	1.05.04.24.03	1.05.02.	1.20	339,16	0,00	339,16	339,16	0,00	0,00
U	2013	19500	1.05.04.20.03	1.05.02.	1.20	4.421,28	0,00	4.421,28	4.421,28	0,00	0,00
U	2013	19513	1.05.06.01.01	2.10.01.	1.07	21.043,54	0,00	21.043,54	21.043,54	0,00	0,00
U	2013	19514	1.06.01	1.04.19.	1.19.001	1.098,00	0,00	1.098,00	1.098,00	0,00	0,00
U	2013	19515	1.05.01.98.05	1.05.01.	1.07	219,80	0,00	219,80	219,80	0,00	0,00
U	2013	19517	1.06.02.05	1.04.17.	1.19.001	181,50	0,00	181,50	181,50	0,00	0,00
U	2013	19519	1.05.02.84	1.05.01.	1.07	2.100,00	0,00	2.100,00	2.100,00	0,00	0,00
U	2013	19520	1.06.01	1.04.02.	1.07	399,46	0,00	399,46	399,46	0,00	0,00
U	2013	19523	1.05.04.13.11	1.05.01.	1.14	506,78	0,00	506,78	506,78	0,00	0,00
U	2013	19525	0.99	4.18.10.	1.20	1.100,00	0,00	1.100,00	1.100,00	0,00	0,00
U	2013	19529	1.05.03.15.02	1.06.01.	1.11	1.427,40	0,00	1.427,40	1.427,40	0,00	0,00
U	2013	19538	1.06.01	1.04.22.	1.15	1.060,00	0,00	1.060,00	0,00	1.060,00	0,00
U	2013	19541	1.05.01.96.03	2.10.01.	1.15	21.946,40	0,00	21.946,40	21.946,40	0,00	0,00
U	2013	19544	1.05.01.98.14	1.05.02.	1.15	287,19	0,00	287,19	287,19	0,00	0,00
U	2013	19545	0.99	4.18.01.	1.02	11.863,32	0,00	11.863,32	11.863,32	0,00	0,00
U	2013	19546	0.99	4.18.02.	1.02	15.040,54	0,00	15.040,54	15.040,54	0,00	0,00
U	2013	19549	1.05.03.03.11	1.05.02.	1.10	1.006,79	0,00	1.006,79	1.006,79	0,00	0,00
U	2013	19554	0.99	4.18.10.	1.05	99,00	0,00	99,00	99,00	0,00	0,00
U	2013	19560	1.05.04.47.02	2.10.01.	1.11	1.073,31	0,00	1.073,31	1.073,31	0,00	0,00
U	2013	19561	1.05.04.48.02	1.05.01.	1.01	217,00	0,00	217,00	217,00	0,00	0,00
U	2013	19562	1.05.02.04.14	1.05.01.	1.05	802,69	0,00	802,69	802,69	0,00	0,00
U	2013	19566	1.05.01.09.04	1.05.01.	1.05	813,45	0,00	813,45	813,45	0,00	0,00
U	2013	19575	0.99	4.18.07.	0.02.01	4.305,41	0,00	4.305,41	4.305,41	0,00	0,00
U	2013	19576	1.05.03.34.01	1.05.14.	0.04.04	440,00	0,00	440,00	440,00	0,00	0,00
U	2013	19577	1.05.04.05.02	1.05.18.	1.01	52.948,00	0,00	52.948,00	52.948,00	0,00	0,00
U	2013	19582	1.06.99	1.02.05.	0.01.03	1.200,00	-3,91	1.196,09	1.196,09	0,00	0,00
U	2013	19583	1.05.03.15.02	1.05.15.	1.16	4.758,00	0,00	4.758,00	4.758,00	0,00	0,00
U	2013	19600	1.05.03.15.02	1.06.01.	1.11	939,40	0,00	939,40	939,40	0,00	0,00
U	2013	19602	0.99	4.18.07.	1.05	460,60	0,00	460,60	460,60	0,00	0,00
U	2013	19603	1.05.02.58	1.05.01.	1.05	444,36	0,00	444,36	444,36	0,00	0,00
U	2013	19605	1.05.01.24.13	1.05.01.	1.04	600,00	-201,17	398,83	398,83	0,00	0,00
U	2013	19607	1.05.01.24.13	1.05.01.	1.04	59,21	0,00	59,21	59,21	0,00	0,00
U	2013	19609	1.06.01	1.04.15.	1.04	31,50	0,00	31,50	31,50	0,00	0,00
U	2013	19611	1.05.02.19	1.05.01.	1.11	659,84	0,00	659,84	659,84	0,00	0,00
U	2013	19613	1.05.04.98.01	1.05.01.	1.11	500,00	0,00	500,00	500,00	0,00	0,00
U	2013	19614	1.05.01.18.37	1.05.10.	1.10	1.042,95	0,00	1.042,95	1.042,95	0,00	0,00
U	2013	19615	1.05.01.27.02	1.05.01.	1.07	265,75	0,00	265,75	265,75	0,00	0,00
U	2013	19616	1.05.01.02	1.05.01.	1.07	400,00	-114,55	285,45	285,45	0,00	0,00
U	2013	19618	1.05.01.01	1.05.14.	1.02	1.300,00	0,00	1.300,00	1.300,00	0,00	0,00
U	2013	19619	1.05.03.31.01	1.05.02.	1.07	72,48	0,00	72,48	72,48	0,00	0,00
U	2013	19622	1.05.04.02.04	1.05.02.	1.07	101,40	0,00	101,40	101,40	0,00	0,00
U	2013	19623	1.05.03.17.09	1.05.01.	1.19.001	609,18	0,00	609,18	609,18	0,00	0,00
U	2013	19624	1.06.01	1.05.03.	1.11	192,76	0,00	192,76	192,76	0,00	0,00
U	2013	19625	1.05.03.15.02	1.04.07.	0.04.02	1.912,24	0,00	1.912,24	1.912,24	0,00	0,00
U	2013	19629	1.06.01	1.04.20.	1.07	140,56	-140,56	0,00	0,00	0,00	0,00
U	2013	19632	0.99	4.18.02.	1.04	11.565,11	0,00	11.565,11	11.565,11	0,00	0,00
U	2013	19634	0.99	4.18.01.	1.04	8.576,69	0,00	8.576,69	8.576,69	0,00	0,00
U	2013	19636	1.06.01	1.04.17.	1.12	427,00	0,00	427,00	427,00	0,00	0,00
U	2013	19644	1.06.02.05	1.04.17.	1.19.001	1.535,98	0,00	1.535,98	1.535,98	0,00	0,00
U	2013	19647	1.05.01.01	2.10.01.	1.15	1.212,69	0,00	1.212,69	1.212,69	0,00	0,00
U	2013	19648	1.05.01.01	2.10.01.	1.15	729,00	0,00	729,00	729,00	0,00	0,00
U	2013	19649	1.06.01	1.04.02.	1.15	519,72	0,00	519,72	519,72	0,00	0,00
U	2013	19654	1.06.01	2.09.01.	1.01	3.393,92	0,00	3.393,92	3.393,92	0,00	0,00
U	2013	19656	1.06.01	1.04.02.	1.01	1.487,55	0,00	1.487,55	1.487,55	0,00	0,00
U	2013	19657	1.05.04.16.04	1.04.04.	1.14	193,03	0,00	193,03	193,03	0,00	0,00
U	2013	19658	1.05.01.02	2.10.02.	1.19.001	1.290,62	0,00	1.290,62	1.290,62	0,00	0,00
U	2013	19664	1.05.06.02.06	1.05.02.	1.07	380,27	0,00	380,27	380,27	0,00	0,00
U	2013	19665	1.05.04.13.11	2.10.01.	1.07	320,87	0,00	320,87	320,87	0,00	0,00
U	2013	19668	1.06.01	1.04.06.	1.11	999,18	0,00	999,18	999,18	0,00	0,00
U	2013	19682	1.05.04.06.03	1.05.01.	1.03	165,20	-5,95	159,25	159,25	0,00	0,00
U	2013	19683	1.05.04.06.03	1.05.01.	1.03	206,35	0,00	206,35	206,35	0,00	0,00
U	2013	19701	1.06.01	1.05.03.	1.11	715,58	0,00	715,58	715,58	0,00	0,00
U	2013	19703	1.05.02.80	1.05.02.	1.03	1.167,87	0,00	1.167,87	1.167,87	0,00	0,00
U	2013	19704	1.05.01.01	1.05.15.	1.05	2.167,70	0,00	2.167,70	2.167,70	0,00	0,00
U	2013	19705	1.06.01	1.04.02.	1.05	1.058,41	0,00	1.058,41	1.058,41	0,00	0,00
U	2013	19706	1.05.06.03.01	2.10.01.	1.03	18.534,23	0,00	18.534,23	18.534,23	0,00	0,00
U	2013	19709	1.05.01.02	2.10.02.	1.03	124,16	0,00	124,16	124,16	0,00	0,00
U	2013	19717	0.99	4.18.02.	0.01.03	22,77	0,00	22,77	22,77	0,00	0,00
U	2013	19718	1.05.01.99.02	1.05.01.	1.03	313,90	0,00	313,90	313,90	0,00	0,00
U	2013	19719	1.05.04.16.04	1.05.01.	1.14	250,00	-217,30	32,70	32,70	0,00	0,00
U	2013	19720	1.05.01.98.01	1.05.01.	1.05	45,20	0,00	45,20	45,20	0,00	0,00
U	2013	19724	1.05.04.16.04	1.05.01.	1.14	257,98	0,00	257,98	257,98	0,00	0,00
U	2013	19725	1.05.04.48.02	1.05.01.	1.15	249,10	0,00	249,10	249,10	0,00	0,00
U	2013	19726	1.05.01.09.13	1.05.01.	1.14	50,00	-50,00	0,00	0,00	0,00	0,00
U	2013	19727	1.05.01.09.13	1.05.01.	1.14	12,67	0,00	12,67	12,67	0,00	0,00
U	2013	19732	1.05.03.15.02	1.05.01.	1.15	64,19	0,00	64,19	64,19	0,00	0,00

U	2013	19733	1.05.01.01	2.10.01.	1.11	1.789,74	0,00	1.789,74	1.789,74	0,00	0,00
U	2013	19739	1.06.01	1.04.15.	0.02.03	475,80	0,00	475,80	475,80	0,00	0,00
U	2013	19741	1.05.04.33.02	1.05.15.	1.07	877,18	0,00	877,18	877,18	0,00	0,00
U	2013	19742	1.05.01.01	2.10.01.	1.11	1.186,67	0,00	1.186,67	1.186,67	0,00	0,00
U	2013	19744	1.05.01.01	2.10.01.	1.11	1.664,08	0,00	1.664,08	1.664,08	0,00	0,00
U	2013	19746	1.05.01.18.39	1.05.02.	1.02	122,61	0,00	122,61	122,61	0,00	0,00
U	2013	19753	1.06.01	1.04.29.	0.02.02	897,92	0,00	897,92	897,92	0,00	0,00
U	2013	19754	1.05.04.05.02	2.10.01.	1.09	2.336,30	0,00	2.336,30	2.336,30	0,00	0,00
U	2013	19756	1.05.03.15.02	1.05.01.	1.15	198,19	0,00	198,19	198,19	0,00	0,00
U	2013	19757	1.05.03.15.02	1.05.01.	1.15	194,91	0,00	194,91	194,91	0,00	0,00
U	2013	19758	1.05.04.45.01	2.10.01.	1.20	5.494,88	0,00	5.494,88	5.494,88	0,00	0,00
U	2013	19759	1.05.01.09.06	2.10.01.	1.20	3.119,86	0,00	3.119,86	3.119,86	0,00	0,00
U	2013	19760	1.06.01	1.04.24.	1.15	230,00	0,00	230,00	230,00	0,00	0,00
U	2013	19762	1.05.01.01	2.10.01.	1.15	10.243,69	0,00	10.243,69	10.243,69	0,00	0,00
U	2013	19763	1.06.01	1.04.02.	1.15	1.973,68	0,00	1.973,68	1.973,68	0,00	0,00
U	2013	19777	1.05.03.15.03	1.05.01.	0.04.02	487,97	0,00	487,97	0,00	0,00	487,97
U	2013	19778	0.99	4.18.01.	1.11	6.302,57	0,00	6.302,57	6.302,57	0,00	0,00
U	2013	19779	0.99	4.18.02.	1.11	8.606,52	0,00	8.606,52	8.606,52	0,00	0,00
U	2013	19783	1.05.03.35.01	1.05.02.	1.02	86,36	0,00	86,36	86,36	0,00	0,00
U	2013	19786	1.05.03.36	2.10.01.	1.19.001	378,31	0,00	378,31	378,31	0,00	0,00
U	2013	19787	1.05.03.36	1.05.02.	1.19.001	3.506,88	0,00	3.506,88	3.506,88	0,00	0,00
U	2013	19789	0.99	4.18.02.	1.05	15.603,74	0,00	15.603,74	15.603,74	0,00	0,00
U	2013	19797	1.05.01.10.02	1.05.01.	1.05	234,65	0,00	234,65	234,65	0,00	0,00
U	2013	19806	0.99	4.18.01.	1.15	1.029,19	0,00	1.029,19	1.029,19	0,00	0,00
U	2013	19808	0.99	4.18.02.	1.15	5.741,66	0,00	5.741,66	5.741,66	0,00	0,00
U	2013	19812	1.05.01.01	1.05.14.	1.01	100,00	0,00	100,00	100,00	0,00	0,00
U	2013	19814	1.05.02.04.14	1.05.01.	1.07	72,80	0,00	72,80	72,80	0,00	0,00
U	2013	19815	1.05.01.24.13	1.05.01.	1.04	200,00	0,00	200,00	200,00	0,00	0,00
U	2013	19817	1.05.01.24.13	1.05.01.	1.04	350,00	-39,36	310,64	310,64	0,00	0,00
U	2013	19819	1.08.01	1.03.12.	1.05	211,70	0,00	211,70	211,70	0,00	0,00
U	2013	19821	1.05.01.23.01	1.05.10.	1.04	3.050,00	0,00	3.050,00	3.050,00	0,00	0,00
U	2013	19822	1.06.02.07	1.05.03.	1.01	16,00	0,00	16,00	16,00	0,00	0,00
U	2013	19823	1.05.01.01	1.05.05.	1.04	2.850,00	0,00	2.850,00	2.850,00	0,00	0,00
U	2013	19824	1.05.04.49.03	1.04.29.	1.20	10.000,00	0,00	10.000,00	0,00	10.000,00	0,00
U	2013	19826	1.06.02.01	1.04.02.	1.05	718,14	0,00	718,14	718,14	0,00	0,00
U	2013	19830	1.06.01	1.04.17.	1.11	760,06	0,00	760,06	760,06	0,00	0,00
U	2013	19832	1.05.02.51	1.05.01.	1.04	164,00	0,00	164,00	164,00	0,00	0,00
U	2013	19833	1.06.02.05	1.04.17.	1.19.001	610,00	0,00	610,00	610,00	0,00	0,00
U	2013	19834	1.05.04.37.04	1.05.01.	1.04	700,00	-31,37	668,63	668,63	0,00	0,00
U	2013	19837	1.05.04.94.01	2.10.01.	1.20	19.000,00	0,00	19.000,00	19.000,00	0,00	0,00
U	2013	19839	1.05.04.45.01	2.10.01.	1.20	3.850,00	0,00	3.850,00	3.850,00	0,00	0,00
U	2013	19846	1.05.01.01	1.05.01.	1.11	450,00	-44,31	405,69	405,69	0,00	0,00
U	2013	19854	1.05.03.15.02	1.05.01.	1.11	850,00	-14,34	835,66	835,66	0,00	0,00
U	2013	19855	1.05.03.15.02	1.05.01.	1.11	874,17	0,00	874,17	874,17	0,00	0,00
U	2013	19856	1.05.03.15.02	1.05.01.	1.11	555,34	0,00	555,34	555,34	0,00	0,00
U	2013	19857	1.05.03.15.02	1.05.01.	1.11	500,00	0,00	500,00	500,00	0,00	0,00
U	2013	19858	1.05.03.15.02	1.05.01.	1.11	505,15	0,00	505,15	505,15	0,00	0,00
U	2013	19861	1.05.01.02	1.05.11.	1.11	241,56	0,00	241,56	0,00	241,56	0,00
U	2013	19864	1.05.01.02	2.10.02.	1.11	56,24	0,00	56,24	56,24	0,00	0,00
U	2013	19874	1.08.01	1.03.14.	1.19.001	12.128,69	0,00	12.128,69	12.128,69	0,00	0,00
U	2013	19875	1.06.01	1.04.02.	1.11	1.363,03	0,00	1.363,03	1.363,03	0,00	0,00
U	2013	19879	1.05.01.02	2.10.02.	1.02	1.037,57	0,00	1.037,57	1.037,57	0,00	0,00
U	2013	19893	1.05.01.02	2.10.02.	1.02	139,00	0,00	139,00	139,00	0,00	0,00
U	2013	19901	1.05.03.30	1.05.02.	1.09	93,44	0,00	93,44	93,44	0,00	0,00
U	2013	19909	1.05.01.01	1.05.02.	1.07	217,29	0,00	217,29	217,29	0,00	0,00
U	2013	19917	1.05.01.01	1.05.01.	1.19.003	1.039,80	0,00	1.039,80	1.039,80	0,00	0,00
U	2013	19918	1.05.04.66	2.10.01.	1.14	1.465,36	-6,76	1.458,60	1.458,60	0,00	0,00
U	2013	19935	1.05.01.15.03	1.05.02.	1.14	1.464,00	0,00	1.464,00	1.464,00	0,00	0,00
U	2013	19940	1.05.06.03.01	1.05.02.	1.14	611,83	0,00	611,83	611,83	0,00	0,00
U	2013	19943	0.99	4.18.01.	1.01	3.825,58	0,00	3.825,58	3.825,58	0,00	0,00
U	2013	19947	0.99	4.18.02.	1.01	6.223,39	0,00	6.223,39	6.223,39	0,00	0,00
U	2013	19950	1.05.02.66	1.05.02.	1.19.003	4.812,77	0,00	4.812,77	4.812,77	0,00	0,00
U	2013	19951	1.06.02.01	1.04.02.	1.05	909,85	0,00	909,85	909,85	0,00	0,00
U	2013	19952	0.99	4.18.03.	0.01.03	42.328,82	0,00	42.328,82	42.328,82	0,00	0,00
U	2013	19953	0.99	4.18.01.	0.01.03	1.862.405,34	0,00	1.862.405,34	1.862.405,34	0,00	0,00
U	2013	19955	1.06.01	1.04.02.	1.08	175,37	0,00	175,37	175,37	0,00	0,00
U	2013	19960	1.05.04.05.02	1.05.01.	1.01	270,69	0,00	270,69	270,69	0,00	0,00
U	2013	19961	1.05.04.05.02	1.05.01.	1.01	438,54	0,00	438,54	438,54	0,00	0,00
U	2013	19962	1.05.04.05.02	1.05.01.	1.01	339,66	0,00	339,66	339,66	0,00	0,00
U	2013	19963	1.08.01	1.03.14.	1.12	21.565,36	-4,49	21.560,87	21.560,87	0,00	0,00
U	2013	19964	1.05.04.05.02	1.05.01.	1.01	386,65	0,00	386,65	386,65	0,00	0,00
U	2013	19965	1.05.02.57	1.05.01.	1.05	574,66	0,00	574,66	574,66	0,00	0,00
U	2013	19967	1.05.01.02	1.05.11.	1.20	21.000,00	0,00	21.000,00	21.000,00	0,00	0,00
U	2013	19971	1.06.02.05	1.05.03.	1.19.001	732,00	0,00	732,00	732,00	0,00	0,00
U	2013	19975	1.05.06.01.01	2.10.01.	1.06	7.277,30	0,00	7.277,30	7.277,30	0,00	0,00
U	2013	19980	1.05.02.38	1.03.04.	1.19.001	21.000,00	0,00	21.000,00	21.000,00	0,00	0,00
U	2013	19981	1.05.02.38	1.03.08.	1.19.001	6.600,00	0,00	6.600,00	6.600,00	0,00	0,00
U	2013	19982	1.05.02.38	2.14.01.	1.19.001	2.000,00	0,00	2.000,00	0,00	2.000,00	0,00
U	2013	19983	1.05.02.38	1.03.16.	1.19.001	10.500,00	0,00	10.500,00	8.495,36	751,00	1.253,64
U	2013	19994	1.05.01.02	1.05.14.	1.07	500,00	-91,69	408,31	408,31	0,00	0,00
U	2013	19996	1.05.01.02	1.05.14.	1.07	500,00	-191,00	309,00	309,00	0,00	0,00
U	2013	19998	0.99	4.18.06.	1.05	209,28	0,00	209,28	209,28	0,00	0,00
U	2013	19999	1.05.01.02	2.10.02.	1.06	1.300,73	0,00	1.300,73	1.161,18	139,55	0,00
U	2013	20000	1.05.06.02.06	1.05.18.	1.07	10,38	0,00	10,38	10,38	0,00	0,00
U	2013	20007	1.06.01	1.04.17.	1.06	8.186,20	0,00	8.186,20	8.186,20	0,00	0,00
U	2013	20008	1.06.01	1.04.15.	1.06	4.422,34	0,00	4.422,34	4.422,34	0,00	0,00

U	2013	20012	1.05.05.04	2.10.01.	1.06	2.354,60	0,00	2.354,60	2.354,60	0,00	0,00
U	2013	20015	1.05.04.07.02	2.10.01.	1.06	1.281,00	0,00	1.281,00	1.281,00	0,00	0,00
U	2013	20016	1.06.01	1.04.02.	1.06	387,96	0,00	387,96	387,96	0,00	0,00
U	2013	20017	1.06.01	2.09.01.	1.01	47,70	0,00	47,70	47,70	0,00	0,00
U	2013	20023	1.06.01	1.04.02.	1.10	854,00	0,00	854,00	854,00	0,00	0,00
U	2013	20024	1.05.03.15.02	1.05.01.	1.01	800,00	-427,50	372,50	372,50	0,00	0,00
U	2013	20027	1.06.01	1.04.17.	1.06	3.226,90	0,00	3.226,90	3.226,90	0,00	0,00
U	2013	20029	1.05.01.27.02	2.12.01.	1.07	17.999,88	0,00	17.999,88	17.999,88	0,00	0,00
U	2013	20030	1.06.01	1.05.02.	1.14	29,95	0,00	29,95	29,95	0,00	0,00
U	2013	20031	1.05.03.15.02	1.05.01.	1.01	800,00	-434,86	365,14	365,14	0,00	0,00
U	2013	20032	1.05.03.15.02	1.05.01.	1.01	900,00	-259,29	640,71	640,71	0,00	0,00
U	2013	20034	1.05.04.03.02	1.05.01.	1.01	123,53	-3,53	120,00	120,00	0,00	0,00
U	2013	20036	1.05.03.15.02	1.05.01.	1.15	60,66	0,00	60,66	60,66	0,00	0,00
U	2013	20037	1.05.03.01.09	1.05.01.	1.15	39,40	0,00	39,40	39,40	0,00	0,00
U	2013	20038	1.05.01.01	1.05.14.	1.02	5.867,50	0,00	5.867,50	5.867,50	0,00	0,00
U	2013	20040	1.05.01.02	2.10.02.	1.14	1.691,53	-3,01	1.688,52	1.464,24	224,28	0,00
U	2013	20043	1.05.03.35.01	1.05.18.	1.02	14.274,00	0,00	14.274,00	14.274,00	0,00	0,00
U	2013	20046	0,99	4.18.02.	1.16	2.220,17	0,00	2.220,17	2.220,17	0,00	0,00
U	2013	20048	0,99	4.18.01.	1.16	577,39	0,00	577,39	577,39	0,00	0,00
U	2013	20050	1.05.04.20.03	1.05.02.	1.14	610,00	0,00	610,00	610,00	0,00	0,00
U	2013	20051	1.08.01	1.03.12.	1.14	2.000,00	0,00	2.000,00	2.000,00	0,00	0,00
U	2013	20053	1.05.01.02	1.05.11.	1.07	82.070,86	0,00	82.070,86	82.070,86	0,00	0,00
U	2013	20058	1.05.06.01.01	1.05.02.	1.07	665,29	0,00	665,29	665,29	0,00	0,00
U	2013	20059	1.05.04.16.04	1.04.06.	1.14	14.335,00	0,00	14.335,00	14.335,00	0,00	0,00
U	2013	20060	1.05.04.66	1.05.02.	1.14	624,00	-624,00	0,00	0,00	0,00	0,00
U	2013	20063	0,99	4.18.01.	1.09	5.854,30	0,00	5.854,30	5.854,30	0,00	0,00
U	2013	20065	0,99	4.18.02.	1.09	6.874,41	0,00	6.874,41	6.874,41	0,00	0,00
U	2013	20075	1.05.04.29.04	1.05.01.	1.09	796,89	0,00	796,89	796,89	0,00	0,00
U	2013	20083	1.05.01.02	2.10.02.	1.04	1.956,13	0,00	1.956,13	1.268,17	687,96	0,00
U	2013	20084	0,99	4.18.02.	1.20	15.906,76	0,00	15.906,76	15.906,76	0,00	0,00
U	2013	20085	0,99	4.18.01.	1.20	5.937,72	0,00	5.937,72	5.937,72	0,00	0,00
U	2013	20090	1.05.04.23.04	1.05.01.	1.20	504,22	0,00	504,22	504,22	0,00	0,00
U	2013	20092	1.06.01	1.04.04.	1.08	279,03	0,00	279,03	279,03	0,00	0,00
U	2013	20094	1.05.01.09.03	1.05.01.	1.05	217,90	0,00	217,90	217,90	0,00	0,00
U	2013	20097	1.05.03.15.02	1.05.15.	1.16	3.427,87	-0,24	3.427,63	3.427,63	0,00	0,00
U	2013	20098	0,99	4.18.02.	1.19.001	6.703,94	0,00	6.703,94	6.703,94	0,00	0,00
U	2013	20099	1.05.01.24.11	1.05.01.	1.04	400,00	-111,89	288,11	288,11	0,00	0,00
U	2013	20100	1.05.01.24.11	1.05.14.	1.04	781,20	0,00	781,20	781,20	0,00	0,00
U	2013	20101	1.05.03.15.05	1.05.01.	1.15	390,00	0,00	390,00	390,00	0,00	0,00
U	2013	20102	1.05.01.24.05	2.10.01.	1.04	6.113,42	0,00	6.113,42	6.113,42	0,00	0,00
U	2013	20103	0,99	4.18.01.	1.19.001	1.378,49	0,00	1.378,49	1.378,49	0,00	0,00
U	2013	20104	1.05.01.24.11	1.05.02.	1.04	1.349,32	0,00	1.349,32	1.349,32	0,00	0,00
U	2013	20105	1.05.01.24.08	2.10.01.	1.04	1.522,56	0,00	1.522,56	1.522,56	0,00	0,00
U	2013	20110	1.06.02.01	1.04.17.	1.05	219,60	0,00	219,60	219,60	0,00	0,00
U	2013	20112	1.06.01	1.04.22.	1.12	732,00	0,00	732,00	0,00	0,00	732,00
U	2013	20114	1.06.01	1.04.22.	1.12	1.464,00	0,00	1.464,00	1.464,00	0,00	0,00
U	2013	20117	1.05.04.29.04	1.05.06.	1.20	800,00	-49,34	750,66	750,66	0,00	0,00
U	2013	20118	1.06.01	1.04.22.	1.12	247,42	0,00	247,42	247,42	0,00	0,00
U	2013	20119	1.05.04.29.03	1.05.02.	1.20	236,07	0,00	236,07	236,07	0,00	0,00
U	2013	20120	1.06.01	1.04.02.	1.20	3.347,99	0,00	3.347,99	3.347,99	0,00	0,00
U	2013	20121	1.05.04.19.04	1.05.02.	1.20	759,07	0,00	759,07	759,07	0,00	0,00
U	2013	20122	1.05.04.03.03	1.05.02.	1.20	820,98	0,00	820,98	820,98	0,00	0,00
U	2013	20124	1.05.04.18.03	1.05.02.	1.20	390,18	0,00	390,18	390,18	0,00	0,00
U	2013	20126	1.05.04.29.03	1.05.02.	1.20	1.655,76	0,00	1.655,76	1.655,76	0,00	0,00
U	2013	20127	1.05.04.23.04	1.05.02.	1.20	374,37	0,00	374,37	374,37	0,00	0,00
U	2013	20128	1.05.04.45.01	1.05.02.	1.20	1.081,48	0,00	1.081,48	1.081,48	0,00	0,00
U	2013	20129	1.05.04.02.03	1.05.02.	1.20	125,12	0,00	125,12	125,12	0,00	0,00
U	2013	20131	1.05.04.02.03	1.05.02.	1.20	523,83	0,00	523,83	523,83	0,00	0,00
U	2013	20132	1.05.04.02.03	1.05.02.	1.20	1.406,80	0,00	1.406,80	1.406,80	0,00	0,00
U	2013	20134	1.05.04.02.03	1.05.02.	1.20	1.498,14	0,00	1.498,14	1.498,14	0,00	0,00
U	2013	20137	1.05.04.15.04	1.05.02.	1.02	520,79	0,00	520,79	520,79	0,00	0,00
U	2013	20142	1.05.04.29.04	1.05.02.	1.20	3.008,36	-69,57	2.938,79	2.938,79	0,00	0,00
U	2013	20144	1.05.04.02.03	2.10.01.	1.20	768,60	0,00	768,60	768,60	0,00	0,00
U	2013	20146	1.05.01.01	2.10.01.	1.20	2.440,00	0,00	2.440,00	2.440,00	0,00	0,00
U	2013	20147	0,99	4.18.01.	1.05	1.172,55	0,00	1.172,55	1.172,55	0,00	0,00
U	2013	20148	1.05.04.19.04	1.05.02.	1.20	1.500,00	0,00	1.500,00	1.500,00	0,00	0,00
U	2013	20150	0,99	4.18.01.	1.06	5.434,25	0,00	5.434,25	5.434,25	0,00	0,00
U	2013	20151	0,99	4.18.02.	1.06	26.634,51	0,00	26.634,51	26.634,51	0,00	0,00
U	2013	20152	1.05.03.15.02	1.05.15.	1.16	593,17	0,00	593,17	593,17	0,00	0,00
U	2013	20156	1.05.04.15.04	1.05.01.	1.16	172,60	0,00	172,60	172,60	0,00	0,00
U	2013	20157	1.05.01.01	1.05.15.	1.16	4.530,83	0,00	4.530,83	4.530,83	0,00	0,00
U	2013	20158	1.05.03.15.02	1.05.15.	1.16	1.716,22	0,00	1.716,22	1.716,22	0,00	0,00
U	2013	20159	1.05.03.09	2.10.01.	1.02	1.439,60	0,00	1.439,60	1.439,60	0,00	0,00
U	2013	20160	1.05.03.09	1.05.02.	1.02	191,36	0,00	191,36	191,36	0,00	0,00
U	2013	20165	1.05.06.02.04	1.05.02.	1.02	516,06	0,00	516,06	516,06	0,00	0,00
U	2013	20168	1.05.03.36	2.10.01.	1.19.001	749,74	0,00	749,74	749,74	0,00	0,00
U	2013	20169	1.08.01	1.03.12.	1.11	800,00	0,00	800,00	800,00	0,00	0,00
U	2013	20170	1.06.99	1.05.06.	0.03.02	60.750,00	0,00	60.750,00	60.750,00	0,00	0,00
U	2013	20172	1.06.01	1.05.02.	1.19.001	7,47	0,00	7,47	7,47	0,00	0,00
U	2013	20178	1.05.01.01	1.05.14.	1.06	219,30	0,00	219,30	219,30	0,00	0,00
U	2013	20189	1.05.01.02	1.05.11.	1.01	130,00	0,00	130,00	130,00	0,00	0,00
U	2013	20190	1.05.04.40.01	1.05.04.	1.01	250,48	-1,96	248,52	248,52	0,00	0,00
U	2013	20191	1.05.01.01	1.05.18.	1.10	4.758,00	0,00	4.758,00	4.758,00	0,00	0,00
U	2013	20193	1.05.01.15.01	1.05.02.	1.15	733,78	0,00	733,78	733,78	0,00	0,00
U	2013	20194	1.05.01.02	1.05.11.	1.01	8.688,18	0,00	8.688,18	8.688,18	0,00	0,00
U	2013	20195	1.05.03.15.01	1.05.02.	1.15	439,20	0,00	439,20	439,20	0,00	0,00

U	2013	20196	1.06.01	1.04.02.	1.15	267,29	0,00	267,29	267,29	0,00	0,00
U	2013	20197	1.05.01.01	2.10.01.	1.15	372,73	0,00	372,73	372,73	0,00	0,00
U	2013	20198	1.06.01	1.04.02.	1.15	164,19	0,00	164,19	164,16	0,03	0,00
U	2013	20199	1.06.01	1.04.02.	1.15	236,41	0,00	236,41	236,41	0,00	0,00
U	2013	20200	1.05.01.01	2.10.01.	1.15	1.346,88	0,00	1.346,88	1.346,88	0,00	0,00
U	2013	20203	1.06.01	1.04.02.	1.15	1.112,87	0,00	1.112,87	1.112,87	0,00	0,00
U	2013	20204	1.05.01.01	2.10.01.	1.01	340,99	0,00	340,99	340,99	0,00	0,00
U	2013	20205	1.05.01.01	2.10.01.	1.01	383,39	0,00	383,39	383,39	0,00	0,00
U	2013	20208	1.05.01.10.07	1.05.01.	1.12	250,98	0,00	250,98	250,98	0,00	0,00
U	2013	20243	1.06.02.07	1.05.02.	1.01	249,00	0,00	249,00	249,00	0,00	0,00
U	2013	20244	1.05.01.01	2.10.01.	1.03	451,81	0,00	451,81	451,81	0,00	0,00
U	2013	20245	1.05.01.01	1.05.02.	1.03	123,07	-123,07	0,00	0,00	0,00	0,00
U	2013	20250	1.06.01	1.05.02.	1.11	2.596,99	-5,20	2.591,79	2.591,79	0,00	0,00
U	2013	20259	1.06.01	1.04.02.	1.12	2.902,50	0,00	2.902,50	2.902,50	0,00	0,00
U	2013	20260	1.06.01	1.04.02.	1.12	1.179,83	0,00	1.179,83	1.179,83	0,00	0,00
U	2013	20261	1.05.02.91	1.06.01.	1.15	49.025,11	0,00	49.025,11	49.025,11	0,00	0,00
U	2013	20262	0.99	4.18.02.	1.07	20.385,68	0,00	20.385,68	20.385,68	0,00	0,00
U	2013	20264	1.05.04.16.04	1.05.01.	1.04	80,00	-23,50	56,50	56,50	0,00	0,00
U	2013	20269	1.05.03.21	1.05.01.	1.06	719,55	0,00	719,55	719,55	0,00	0,00
U	2013	20270	1.05.04.07.02	1.05.01.	1.06	503,45	0,00	503,45	503,45	0,00	0,00
U	2013	20271	1.05.04.30.01	1.05.01.	1.07	82,00	0,00	82,00	82,00	0,00	0,00
U	2013	20272	1.05.03.21	1.05.01.	1.06	829,95	0,00	829,95	829,95	0,00	0,00
U	2013	20273	1.05.04.99.01	2.10.01.	1.07	89.914,00	0,00	89.914,00	89.914,00	0,00	0,00
U	2013	20274	1.05.04.64	1.05.01.	1.07	224,06	0,00	224,06	224,06	0,00	0,00
U	2013	20275	1.05.03.21	1.05.01.	1.06	791,33	0,00	791,33	791,33	0,00	0,00
U	2013	20276	0.99	4.18.10.	1.09	414,47	0,00	414,47	414,47	0,00	0,00
U	2013	20277	1.05.01.01	1.05.06.	1.02	542,50	0,00	542,50	542,50	0,00	0,00
U	2013	20280	1.05.01.01	1.05.01.	1.05	26,57	0,00	26,57	26,57	0,00	0,00
U	2013	20281	1.05.04.07.02	1.05.01.	1.06	721,20	0,00	721,20	721,20	0,00	0,00
U	2013	20288	0.99	4.18.01.	1.10	5.839,94	0,00	5.839,94	5.839,94	0,00	0,00
U	2013	20290	0.99	4.18.02.	1.10	6.931,66	0,00	6.931,66	6.931,66	0,00	0,00
U	2013	20291	1.02.02.02	2.10.01.	1.19.001	2.537,60	0,00	2.537,60	2.537,60	0,00	0,00
U	2013	20293	1.05.01.02	1.05.01.	1.07	425,57	0,00	425,57	425,57	0,00	0,00
U	2013	20294	1.05.01.15.02	1.05.01.	1.06	257,00	0,00	257,00	257,00	0,00	0,00
U	2013	20295	1.06.01	2.10.01.	1.19.001	3.801,52	0,00	3.801,52	3.801,52	0,00	0,00
U	2013	20296	1.06.01	1.05.02.	1.19.001	2.185,02	0,00	2.185,02	2.185,02	0,00	0,00
U	2013	20299	1.05.01.01	1.05.01.	1.20	1.400,00	-229,60	1.170,40	1.170,40	0,00	0,00
U	2013	20300	1.05.01.97.01	1.05.01.	1.06	1.505,86	0,00	1.505,86	1.505,86	0,00	0,00
U	2013	20305	1.05.04.42	1.05.01.	1.01	319,68	0,00	319,68	319,68	0,00	0,00
U	2013	20306	1.05.04.64	1.05.01.	1.07	528,00	0,00	528,00	528,00	0,00	0,00
U	2013	20307	1.05.04.42	1.05.01.	1.01	10,00	0,00	10,00	10,00	0,00	0,00
U	2013	20308	1.05.04.16.04	1.05.01.	1.14	72,00	0,00	72,00	72,00	0,00	0,00
U	2013	20312	1.05.04.37.04	1.05.01.	1.14	936,31	0,00	936,31	936,31	0,00	0,00
U	2013	20314	1.05.03.15.02	1.05.01.	1.14	800,00	-108,53	691,47	691,47	0,00	0,00
U	2013	20317	1.06.02.06	1.05.02.	1.19.003	3.606,78	0,00	3.606,78	3.606,78	0,00	0,00
U	2013	20318	1.05.04.37.04	1.05.01.	1.06	409,26	0,00	409,26	409,26	0,00	0,00
U	2013	20319	1.05.06.02.08	1.05.01.	1.06	114,00	0,00	114,00	114,00	0,00	0,00
U	2013	20320	1.05.03.21	1.05.01.	1.06	166,35	0,00	166,35	166,35	0,00	0,00
U	2013	20321	1.05.04.68	1.05.01.	1.14	17,50	0,00	17,50	17,50	0,00	0,00
U	2013	20323	1.05.04.66	1.05.01.	1.14	25,00	-10,20	14,80	14,80	0,00	0,00
U	2013	20324	1.05.04.19.04	1.05.01.	1.14	50,00	-43,45	6,55	6,55	0,00	0,00
U	2013	20325	1.05.04.19.04	1.05.01.	1.14	50,00	-6,50	43,50	43,50	0,00	0,00
U	2013	20326	1.05.01.15.01	1.05.01.	1.14	14,30	0,00	14,30	14,30	0,00	0,00
U	2013	20327	1.06.01	1.04.24.	1.01	200,00	0,00	200,00	200,00	0,00	0,00
U	2013	20328	1.05.01.15.01	1.05.01.	1.14	154,60	0,00	154,60	154,60	0,00	0,00
U	2013	20329	1.06.01	1.04.24.	1.01	200,00	0,00	200,00	200,00	0,00	0,00
U	2013	20333	1.06.01	1.04.24.	1.14	100,00	-100,00	0,00	0,00	0,00	0,00
U	2013	20334	0.99	4.18.01.	1.07	6.204,93	0,00	6.204,93	6.204,93	0,00	0,00
U	2013	20336	1.05.04.66	1.05.01.	1.14	15,00	-7,00	8,00	8,00	0,00	0,00
U	2013	20337	1.05.06.01.01	1.05.02.	1.07	1.171,20	0,00	1.171,20	1.171,20	0,00	0,00
U	2013	20341	1.05.01.01	2.10.01.	1.14	1.850,13	0,00	1.850,13	1.850,13	0,00	0,00
U	2013	20342	1.06.01	1.05.02.	1.14	367,24	-0,01	367,23	367,23	0,00	0,00
U	2013	20344	1.05.01.16.04	1.05.02.	1.14	1.321,00	0,00	1.321,00	1.321,00	0,00	0,00
U	2013	20346	1.05.01.24.08	1.05.18.	1.04	22.000,00	0,00	22.000,00	9.659,25	12.301,00	39,75
U	2013	20349	1.06.01	1.04.17.	1.11	1.183,40	0,00	1.183,40	1.183,40	0,00	0,00
U	2013	20350	1.05.01.16.04	1.04.06.	1.14	1.289,54	0,00	1.289,54	1.289,54	0,00	0,00
U	2013	20351	1.05.01.23.01	1.05.01.	1.11	46,20	0,00	46,20	46,20	0,00	0,00
U	2013	20352	1.05.03.15.02	1.05.01.	1.11	82,73	0,00	82,73	82,73	0,00	0,00
U	2013	20353	1.05.01.09.14	1.05.01.	1.20	4.000,00	0,00	4.000,00	4.000,00	0,00	0,00
U	2013	20354	1.05.03.15.05	1.05.01.	1.11	135,91	0,00	135,91	135,91	0,00	0,00
U	2013	20355	1.05.03.15.05	1.05.01.	1.11	232,81	0,00	232,81	232,81	0,00	0,00
U	2013	20356	1.05.01.16.04	1.04.06.	1.14	442,86	0,00	442,86	442,86	0,00	0,00
U	2013	20357	1.05.01.01	1.05.12.	1.06	44,00	0,00	44,00	44,00	0,00	0,00
U	2013	20358	1.06.02.01	1.04.15.	1.05	4.082,12	0,00	4.082,12	4.082,12	0,00	0,00
U	2013	20362	1.05.01.24.05	2.10.01.	1.04	3.780,78	0,00	3.780,78	3.780,78	0,00	0,00
U	2013	20363	1.02.03.01	1.04.15.	1.02	1.159,00	0,00	1.159,00	1.159,00	0,00	0,00
U	2013	20364	1.02.03.01	1.04.15.	1.02	549,00	0,00	549,00	549,00	0,00	0,00
U	2013	20365	1.05.01.24.05	2.10.01.	1.04	905,24	0,00	905,24	905,24	0,00	0,00
U	2013	20366	1.05.01.24.05	2.10.01.	1.04	1.120,55	0,00	1.120,55	1.120,55	0,00	0,00
U	2013	20367	1.08.01	1.03.12.	1.12	732,00	0,00	732,00	732,00	0,00	0,00
U	2013	20368	1.05.02.68	1.05.02.	1.02	683,20	0,00	683,20	683,20	0,00	0,00
U	2013	20369	1.08.01	1.03.12.	1.12	298,00	0,00	298,00	298,00	0,00	0,00
U	2013	20370	1.02.03.01	1.04.15.	1.02	1.640,90	0,00	1.640,90	1.640,90	0,00	0,00
U	2013	20372	1.05.01.01	1.05.02.	1.15	549,00	0,00	549,00	549,00	0,00	0,00
U	2013	20373	0.99	4.18.08.	0.02.01	870,00	0,00	870,00	870,00	0,00	0,00
U	2013	20374	1.06.01	1.04.06.	1.15	795,44	0,00	795,44	795,44	0,00	0,00

U	2013	20376	1.05.01.01	1.05.02.	1.15	2.286,49	0,00	2.286,49	2.286,49	0,00	0,00
U	2013	20378	1.06.01	1.04.01.	0.02.02	-28,05	0,00	-28,05	-28,05	0,00	0,00
U	2013	20379	1.05.01.02	1.04.01.	1.12	160,00	0,00	160,00	160,00	0,00	0,00
U	2013	20383	1.06.01	1.04.17.	1.10	1.464,00	0,00	1.464,00	1.464,00	0,00	0,00
U	2013	20384	1.06.01	1.04.01.	0.02.02	148,55	0,00	148,55	148,55	0,00	0,00
U	2013	20389	1.05.01.02	1.05.11.	1.07	5.960,26	0,00	5.960,26	5.960,26	0,00	0,00
U	2013	20390	1.05.01.02	1.05.11.	1.07	1.636,43	0,00	1.636,43	1.636,43	0,00	0,00
U	2013	20392	0.99	4.18.07.	1.01	791,33	0,00	791,33	791,33	0,00	0,00
U	2013	20393	0.99	4.18.07.	1.01	721,20	0,00	721,20	721,20	0,00	0,00
U	2013	20395	1.05.01.01	1.05.04.	1.08	30,53	0,00	30,53	30,53	0,00	0,00
U	2013	20396	1.05.01.01	1.05.01.	1.20	2.500,00	0,00	2.500,00	2.500,00	0,00	0,00
U	2013	20398	1.06.99	1.01.02.	0.01.03	1.101,60	0,00	1.101,60	1.101,60	0,00	0,00
U	2013	20399	1.05.01.01	1.04.24.	1.20	900,00	0,00	900,00	900,00	0,00	0,00
U	2013	20400	1.05.01.01	1.04.24.	1.20	1.100,00	0,00	1.100,00	1.100,00	0,00	0,00
U	2013	20401	1.05.01.01	1.05.01.	1.20	950,00	-138,05	811,95	811,95	0,00	0,00
U	2013	20402	1.05.01.01	1.05.01.	1.20	307,00	0,00	307,00	307,00	0,00	0,00
U	2013	20406	1.05.01.01	2.10.01.	1.07	1.887,34	0,00	1.887,34	1.887,34	0,00	0,00
U	2013	20410	1.05.01.01	2.10.01.	1.07	324,35	0,00	324,35	324,35	0,00	0,00
U	2013	20421	1.06.01	1.04.02.	1.15	1.464,19	0,00	1.464,19	1.464,19	0,00	0,00
U	2013	20422	1.05.01.01	2.10.01.	1.15	8.515,60	0,00	8.515,60	8.515,60	0,00	0,00
U	2013	20423	0.99	4.18.08.	0.02.01	0,01	0,00	0,01	0,01	0,00	0,00
U	2013	20426	1.06.02.03	1.04.04.	1.11	1.000,00	0,00	1.000,00	0,00	1.000,00	0,00
U	2013	20427	1.06.02.03	1.04.05.	1.11	1.785,06	0,00	1.785,06	1.785,06	0,00	0,00
U	2013	20428	1.06.01	1.04.04.	1.11	6.805,94	0,00	6.805,94	3.907,18	1.428,82	1.469,94
U	2013	20429	1.06.01	1.04.05.	1.11	16.000,00	0,00	16.000,00	16.000,00	0,00	0,00
U	2013	20430	1.06.01	1.04.10.	1.11	2.144,00	0,00	2.144,00	1.655,00	489,00	0,00
U	2013	20431	1.06.01	1.04.20.	1.11	4.700,00	0,00	4.700,00	0,00	4.700,00	0,00
U	2013	20432	1.06.01	1.04.20.	1.11	4.700,00	0,00	4.700,00	0,00	4.700,00	0,00
U	2013	20433	1.06.01	1.05.13.	1.11	88.038,00	0,00	88.038,00	57.483,73	30.554,27	0,00
U	2013	20434	1.05.03.15.05	1.06.01.	1.11	3.625,84	0,00	3.625,84	3.625,84	0,00	0,00
U	2013	20435	1.06.02.05	1.04.20.	1.19.001	4.509,12	0,00	4.509,12	4.509,12	0,00	0,00
U	2013	20436	1.05.01.02	2.10.02.	1.03	232,43	-0,50	231,93	231,93	0,00	0,00
U	2013	20437	1.05.04.45.01	1.05.01.	1.20	2.300,00	-330,95	1.969,05	1.969,05	0,00	0,00
U	2013	20438	1.06.02.04	1.04.02.	1.06	854,00	0,00	854,00	854,00	0,00	0,00
U	2013	20439	1.05.04.45.01	1.05.01.	1.20	900,00	0,00	900,00	900,00	0,00	0,00
U	2013	20440	1.05.01.02	2.10.02.	1.03	705,72	0,00	705,72	705,72	0,00	0,00
U	2013	20441	1.05.04.45.01	1.05.01.	1.20	1.700,00	-12,46	1.687,54	1.687,54	0,00	0,00
U	2013	20442	1.05.04.45.01	1.05.01.	1.20	2.088,60	0,00	2.088,60	2.088,60	0,00	0,00
U	2013	20443	1.05.04.45.01	1.05.01.	1.20	500,00	-99,63	400,37	400,37	0,00	0,00
U	2013	20444	1.05.04.45.01	1.05.01.	1.20	300,00	-17,67	282,33	282,33	0,00	0,00
U	2013	20445	1.05.04.45.01	1.05.01.	1.20	3.000,00	-180,09	2.819,91	2.819,91	0,00	0,00
U	2013	20446	1.05.04.45.01	1.05.01.	1.20	1.911,15	0,00	1.911,15	1.911,15	0,00	0,00
U	2013	20447	1.05.04.45.01	1.05.01.	1.20	2.661,03	0,00	2.661,03	2.661,03	0,00	0,00
U	2013	20448	1.05.04.45.01	1.05.01.	1.20	250,00	-115,15	134,85	134,85	0,00	0,00
U	2013	20449	1.05.04.24.03	1.05.01.	1.20	1.011,38	0,00	1.011,38	1.011,38	0,00	0,00
U	2013	20450	1.05.01.01	1.05.03.	1.05	99,00	0,00	99,00	99,00	0,00	0,00
U	2013	20451	1.05.04.24.03	1.05.01.	1.20	864,94	0,00	864,94	864,94	0,00	0,00
U	2013	20452	1.05.04.24.03	1.05.01.	1.20	867,30	0,00	867,30	867,30	0,00	0,00
U	2013	20454	1.05.04.24.03	1.05.01.	1.20	804,48	0,00	804,48	804,48	0,00	0,00
U	2013	20455	1.05.04.24.03	1.05.01.	1.20	848,44	0,00	848,44	848,44	0,00	0,00
U	2013	20456	1.05.04.24.03	1.05.01.	1.20	742,64	0,00	742,64	742,64	0,00	0,00
U	2013	20457	1.05.04.24.03	1.05.01.	1.20	753,44	0,00	753,44	753,44	0,00	0,00
U	2013	20458	1.05.04.24.03	1.05.01.	1.20	1.500,00	-14,56	1.485,44	1.485,44	0,00	0,00
U	2013	20459	0.99	4.18.08.	0.02.01	48.708,00	0,00	48.708,00	48.708,00	0,00	0,00
U	2013	20460	1.06.01	1.04.22.	1.15	157,00	0,00	157,00	157,00	0,00	0,00
U	2013	20461	1.05.04.24.03	1.05.01.	1.20	1.000,00	-14,90	985,10	985,10	0,00	0,00
U	2013	20462	1.05.04.24.03	1.05.01.	1.20	900,00	0,00	900,00	900,00	0,00	0,00
U	2013	20463	1.05.03.15.02	1.05.01.	1.14	50,00	-41,00	9,00	9,00	0,00	0,00
U	2013	20464	1.05.01.02	2.10.02.	1.15	128,26	0,00	128,26	128,26	0,00	0,00
U	2013	20465	1.02.03.01	2.11.02.	1.11	11.358,20	0,00	11.358,20	11.358,20	0,00	0,00
U	2013	20466	1.06.02.05	1.04.05.	1.19.001	7.553,45	0,00	7.553,45	7.553,45	0,00	0,00
U	2013	20467	1.05.01.17.03	1.05.02.	1.06	128,10	0,00	128,10	128,10	0,00	0,00
U	2013	20468	1.05.01.17.03	2.10.01.	1.06	411,14	0,00	411,14	411,14	0,00	0,00
U	2013	20469	0.99	4.18.08.	0.02.01	282.840,00	0,00	282.840,00	282.840,00	0,00	0,00
U	2013	20471	1.05.04.24.03	1.05.01.	1.20	1.029,53	0,00	1.029,53	1.029,53	0,00	0,00
U	2013	20472	1.05.04.24.03	1.05.01.	1.20	699,84	0,00	699,84	699,84	0,00	0,00
U	2013	20473	1.05.04.18.03	1.05.01.	1.20	1.300,00	0,00	1.300,00	1.300,00	0,00	0,00
U	2013	20474	1.05.04.18.03	1.05.01.	1.20	1.000,00	0,00	1.000,00	1.000,00	0,00	0,00
U	2013	20475	1.05.04.18.03	1.05.01.	1.20	1.997,32	0,00	1.997,32	1.997,32	0,00	0,00
U	2013	20476	1.05.04.18.03	1.05.01.	1.20	633,45	0,00	633,45	633,45	0,00	0,00
U	2013	20477	1.05.04.18.03	1.05.01.	1.20	750,00	0,00	750,00	750,00	0,00	0,00
U	2013	20478	1.05.04.30.01	2.10.01.	1.06	1.117,52	0,00	1.117,52	1.117,52	0,00	0,00
U	2013	20479	1.05.04.18.04	1.05.01.	1.20	950,00	0,00	950,00	950,00	0,00	0,00
U	2013	20480	1.05.04.18.04	1.05.01.	1.20	1.330,00	0,00	1.330,00	1.330,00	0,00	0,00
U	2013	20481	1.05.04.18.04	1.05.01.	1.20	550,00	-104,80	445,20	445,20	0,00	0,00
U	2013	20482	1.05.04.18.02	1.05.01.	1.20	1.300,00	0,00	1.300,00	1.300,00	0,00	0,00
U	2013	20483	1.05.04.18.02	1.05.01.	1.20	1.071,64	0,00	1.071,64	1.071,64	0,00	0,00
U	2013	20484	1.05.04.18.01	1.05.01.	1.20	2.000,00	-274,43	1.725,57	1.725,57	0,00	0,00
U	2013	20485	1.05.01.01	1.05.01.	1.20	500,00	0,00	500,00	500,00	0,00	0,00
U	2013	20486	1.05.01.01	1.05.01.	1.20	385,00	0,00	385,00	385,00	0,00	0,00
U	2013	20487	1.05.03.11.02	1.05.01.	1.20	641,64	0,00	641,64	641,64	0,00	0,00
U	2013	20489	0.99	4.18.08.	1.11	153.252,66	0,00	153.252,66	153.252,66	0,00	0,00
U	2013	20496	1.05.04.03.03	1.05.01.	1.20	3.363,13	0,00	3.363,13	3.363,13	0,00	0,00
U	2013	20497	1.05.04.03.03	1.05.01.	1.20	979,68	0,00	979,68	979,68	0,00	0,00
U	2013	20498	1.05.04.03.03	1.05.01.	1.20	350,00	0,00	350,00	350,00	0,00	0,00
U	2013	20499	1.05.01.01	1.05.01.	1.20	1.098,20	0,00	1.098,20	1.098,20	0,00	0,00



U	2013	20500	1.05.01.01	1.05.01.	1.20	894,58	0,00	894,58	894,58	0,00	0,00
U	2013	20501	1.05.04.13.18	1.05.01.	1.20	280,00	0,00	280,00	280,00	0,00	0,00
U	2013	20502	1.05.04.03.03	1.05.01.	1.20	232,30	0,00	232,30	232,30	0,00	0,00
U	2013	20503	0.99	4.18.08.	0.02.01	228.423,80	0,00	228.423,80	228.423,80	0,00	0,00
U	2013	20504	1.05.01.17.03	1.05.01.	1.06	2.245,00	0,00	2.245,00	2.245,00	0,00	0,00
U	2013	20505	1.05.01.17.03	1.05.01.	1.06	2.250,15	0,00	2.250,15	1.981,09	269,06	0,00
U	2013	20506	0.99	4.18.08.	1.02	241.954,36	0,00	241.954,36	241.954,36	0,00	0,00
U	2013	20507	0.99	4.18.08.	1.05	294.544,00	0,00	294.544,00	294.544,00	0,00	0,00
U	2013	20509	0.99	4.18.08.	0.02.01	282.873,00	0,00	282.873,00	282.873,00	0,00	0,00
U	2013	20510	1.05.01.01	2.10.01.	1.05	869,59	0,00	869,59	869,59	0,00	0,00
U	2013	20512	1.05.04.15.04	1.05.08.	1.15	8.340,00	0,00	8.340,00	8.340,00	0,00	0,00
U	2013	20513	0.99	4.18.08.	0.02.01	65.529,00	0,00	65.529,00	65.529,00	0,00	0,00
U	2013	20515	0.99	4.18.08.	0.02.01	662,47	0,00	662,47	662,47	0,00	0,00
U	2013	20517	0.99	4.18.08.	0.02.01	9.680,00	0,00	9.680,00	9.680,00	0,00	0,00
U	2013	20523	1.06.01	1.04.19.	1.14	176,09	0,00	176,09	176,09	0,00	0,00
U	2013	20524	1.05.04.16.04	1.05.01.	1.14	500,00	-1,17	498,83	498,83	0,00	0,00
U	2013	20525	1.05.04.66	1.05.01.	1.14	15,00	-15,00	0,00	0,00	0,00	0,00
U	2013	20526	1.05.04.67	1.05.01.	1.14	54,70	0,00	54,70	54,70	0,00	0,00
U	2013	20527	1.05.04.37.04	1.05.01.	1.14	78,00	0,00	78,00	78,00	0,00	0,00
U	2013	20528	1.05.04.16.04	1.05.01.	1.14	160,00	4,50	164,50	164,50	0,00	0,00
U	2013	20529	1.06.01	1.04.24.	1.14	175,00	0,00	175,00	175,00	0,00	0,00
U	2013	20530	1.06.01	1.04.02.	1.15	917,23	0,00	917,23	917,23	0,00	0,00
U	2013	20531	0.99	4.18.08.	1.03	45.000,00	0,00	45.000,00	45.000,00	0,00	0,00
U	2013	20532	1.05.04.02.03	2.10.01.	1.15	727,82	0,00	727,82	727,82	0,00	0,00
U	2013	20533	0.99	4.18.08.	0.02.01	2.474,11	0,00	2.474,11	2.474,11	0,00	0,00
U	2013	20534	0.99	4.18.08.	0.02.01	10,40	0,00	10,40	10,40	0,00	0,00
U	2013	20535	1.05.03.15.02	2.10.01.	1.06	463,60	0,00	463,60	463,60	0,00	0,00
U	2013	20536	1.05.03.15.02	2.10.01.	1.06	3.165,90	0,00	3.165,90	3.165,90	0,00	0,00
U	2013	20537	0.99	4.18.08.	0.02.01	50,00	0,00	50,00	50,00	0,00	0,00
U	2013	20538	0.99	4.18.08.	0.02.01	1.500,00	0,00	1.500,00	1.500,00	0,00	0,00
U	2013	20539	0.99	4.18.08.	0.02.01	708,00	0,00	708,00	708,00	0,00	0,00
U	2013	20540	0.99	4.18.08.	0.02.01	309,87	0,00	309,87	309,87	0,00	0,00
U	2013	20541	0.99	4.18.08.	0.02.01	0,01	0,00	0,01	0,01	0,00	0,00
U	2013	20542	0.99	4.18.07.	0.02.01	220,00	0,00	220,00	220,00	0,00	0,00
U	2013	20543	1.05.01.01	1.05.06.	1.20	5.000,00	0,00	5.000,00	5.000,00	0,00	0,00
U	2013	20544	1.06.01	1.04.17.	1.04	854,00	0,00	854,00	360,51	0,00	493,49
U	2013	20545	1.05.03.10.02	1.05.08.	1.19.001	8.500,00	0,00	8.500,00	8.500,00	0,00	0,00
U	2013	20546	1.05.01.24.08	2.10.01.	1.04	1.332,24	0,00	1.332,24	1.332,24	0,00	0,00
U	2013	20547	1.05.01.02	1.05.18.	1.04	1.002,23	0,00	1.002,23	1.002,23	0,00	0,00
U	2013	20548	1.05.01.01	1.05.06.	1.04	396,00	0,00	396,00	396,00	0,00	0,00
U	2013	20549	1.05.04.29.03	1.05.01.	1.20	921,16	0,00	921,16	921,16	0,00	0,00
U	2013	20550	1.05.04.29.03	1.05.01.	1.20	930,46	0,00	930,46	930,46	0,00	0,00
U	2013	20551	1.05.04.29.03	1.05.01.	1.20	1.450,00	0,00	1.450,00	1.450,00	0,00	0,00
U	2013	20552	1.05.04.29.03	1.05.01.	1.20	370,00	0,00	370,00	370,00	0,00	0,00
U	2013	20553	1.05.04.29.03	1.05.01.	1.20	1.800,00	-672,87	1.127,13	1.127,13	0,00	0,00
U	2013	20554	1.05.04.29.03	1.05.01.	1.20	250,00	0,00	250,00	250,00	0,00	0,00
U	2013	20556	1.05.01.02	1.05.04.	1.03	1.988,60	0,00	1.988,60	1.744,60	244,00	0,00
U	2013	20557	1.05.01.01	1.05.03.	1.05	5.612,00	0,00	5.612,00	5.612,00	0,00	0,00
U	2013	20558	1.05.04.37.04	1.05.01.	1.20	720,00	0,00	720,00	720,00	0,00	0,00
U	2013	20559	1.05.04.37.04	1.05.01.	1.20	400,00	0,00	400,00	400,00	0,00	0,00
U	2013	20562	1.05.04.37.04	1.05.01.	1.20	750,00	0,00	750,00	750,00	0,00	0,00
U	2013	20563	1.05.04.37.04	1.05.01.	1.20	352,47	0,00	352,47	352,47	0,00	0,00
U	2013	20564	1.05.04.37.04	1.05.01.	1.20	133,95	0,00	133,95	133,95	0,00	0,00
U	2013	20565	1.05.04.37.04	1.05.01.	1.20	450,00	0,00	450,00	450,00	0,00	0,00
U	2013	20566	1.05.04.08.03	1.05.01.	1.14	385,55	0,00	385,55	385,55	0,00	0,00
U	2013	20567	1.05.04.67	1.05.01.	1.14	224,50	-224,50	0,00	0,00	0,00	0,00
U	2013	20568	1.06.01	1.04.17.	1.01	518,01	0,00	518,01	518,01	0,00	0,00
U	2013	20569	1.05.04.22.02	1.05.01.	1.20	550,00	0,00	550,00	550,00	0,00	0,00
U	2013	20570	1.05.04.17.05	1.05.01.	1.20	200,00	-200,00	0,00	0,00	0,00	0,00
U	2013	20571	1.05.04.18.04	1.05.01.	1.20	1.000,00	0,00	1.000,00	1.000,00	0,00	0,00
U	2013	20573	1.05.04.02.03	1.05.01.	1.20	2.500,00	0,00	2.500,00	2.500,00	0,00	0,00
U	2013	20574	1.05.04.02.03	1.05.01.	1.20	2.614,63	0,00	2.614,63	2.614,63	0,00	0,00
U	2013	20575	1.05.04.02.03	1.05.01.	1.20	1.890,83	0,00	1.890,83	1.890,83	0,00	0,00
U	2013	20576	1.05.04.18.04	1.05.01.	1.20	1.000,00	0,00	1.000,00	1.000,00	0,00	0,00
U	2013	20577	1.05.01.02	1.05.11.	1.07	11.211,80	0,00	11.211,80	11.211,80	0,00	0,00
U	2013	20578	1.05.01.02	1.05.11.	1.07	14.170,14	0,00	14.170,14	14.170,14	0,00	0,00
U	2013	20579	1.05.04.02.03	1.05.01.	1.20	521,56	0,00	521,56	521,56	0,00	0,00
U	2013	20580	1.05.04.02.03	1.05.01.	1.20	170,00	-13,00	157,00	157,00	0,00	0,00
U	2013	20581	1.05.04.29.04	1.05.01.	1.20	266,40	0,00	266,40	266,40	0,00	0,00
U	2013	20582	1.05.04.29.04	1.05.01.	1.20	2.337,00	0,00	2.337,00	2.337,00	0,00	0,00
U	2013	20583	1.05.02.18	1.05.01.	1.07	264,00	0,00	264,00	264,00	0,00	0,00
U	2013	20584	1.05.04.29.04	1.05.01.	1.20	920,40	0,00	920,40	920,40	0,00	0,00
U	2013	20587	1.05.04.33.02	1.05.01.	1.20	1.500,00	0,00	1.500,00	1.500,00	0,00	0,00
U	2013	20588	1.05.04.18.04	1.05.01.	1.20	700,00	0,00	700,00	700,00	0,00	0,00
U	2013	20589	1.05.01.02	1.05.11.	1.07	36.771,92	0,00	36.771,92	36.771,92	0,00	0,00
U	2013	20590	1.05.04.15.04	1.05.04.	1.16	1.379,59	-2,06	1.377,53	1.377,53	0,00	0,00
U	2013	20593	1.05.01.02	1.05.11.	1.07	42.004,60	0,00	42.004,60	42.004,60	0,00	0,00
U	2013	20594	1.05.01.02	2.10.02.	1.07	2.456,48	0,00	2.456,48	2.456,48	0,00	0,00
U	2013	20597	1.05.01.23.01	1.05.01.	1.11	70,00	-23,80	46,20	46,20	0,00	0,00
U	2013	20601	1.05.04.02.03	1.05.01.	1.11	25,00	0,00	25,00	25,00	0,00	0,00
U	2013	20602	1.06.01	1.04.22.	1.11	973,35	-157,17	816,18	816,18	0,00	0,00
U	2013	20603	1.05.04.29.04	1.05.01.	1.20	89,80	0,00	89,80	89,80	0,00	0,00
U	2013	20604	1.06.02.01	1.04.04.	1.05	90,50	0,00	90,50	90,50	0,00	0,00
U	2013	20605	1.05.04.29.04	1.05.01.	1.20	2,00	0,00	2,00	2,00	0,00	0,00
U	2013	20606	1.05.04.29.04	1.05.01.	1.20	8,00	0,00	8,00	8,00	0,00	0,00
U	2013	20607	1.05.04.29.04	1.05.01.	1.20	2.574,17	0,00	2.574,17	2.574,17	0,00	0,00

U	2013	20608	1.02.03.04	2.11.01.	1.01	6,03	0,00	6,03	6,03	0,00	0,00
U	2013	20609	1.05.04.29.04	1.05.01.	1.20	878,11	0,00	878,11	878,11	0,00	0,00
U	2013	20610	1.05.04.29.04	1.05.01.	1.20	1.262,26	0,00	1.262,26	1.262,26	0,00	0,00
U	2013	20611	1.05.04.29.04	1.05.01.	1.20	3.801,17	0,00	3.801,17	3.801,17	0,00	0,00
U	2013	20612	1.05.04.29.04	1.05.01.	1.20	2.600,00	0,00	2.600,00	2.600,00	0,00	0,00
U	2013	20613	1.05.04.29.04	1.05.01.	1.20	522,90	0,00	522,90	522,90	0,00	0,00
U	2013	20614	1.06.02.01	1.04.04.	1.05	54,50	0,00	54,50	54,50	0,00	0,00
U	2013	20615	1.05.04.29.04	1.05.01.	1.20	500,00	-103,40	396,60	396,60	0,00	0,00
U	2013	20616	1.05.04.29.04	1.05.01.	1.20	618,28	0,00	618,28	618,28	0,00	0,00
U	2013	20618	1.05.04.29.01	1.05.01.	1.20	536,16	0,00	536,16	536,16	0,00	0,00
U	2013	20619	1.05.04.29.01	1.05.01.	1.20	629,06	0,00	629,06	629,06	0,00	0,00
U	2013	20620	1.05.04.29.01	1.05.01.	1.20	848,96	0,00	848,96	848,96	0,00	0,00
U	2013	20621	1.08.01	1.03.12.	1.20	2.012,00	0,00	2.012,00	2.012,00	0,00	0,00
U	2013	20622	1.06.01	1.04.02.	1.20	314,76	0,00	314,76	314,76	0,00	0,00
U	2013	20623	1.05.04.45.01	1.05.02.	1.20	10.019,87	0,00	10.019,87	10.019,87	0,00	0,00
U	2013	20624	1.05.03.15.02	1.05.02.	1.03	160,00	0,00	160,00	160,00	0,00	0,00
U	2013	20625	1.05.01.02	2.10.02.	1.12	3.600,00	0,00	3.600,00	3.083,02	516,98	0,00
U	2013	20626	1.05.01.02	2.10.02.	1.12	4.000,00	0,00	4.000,00	3.733,42	266,58	0,00
U	2013	20627	1.05.06.03.01	2.10.01.	1.05	22.721,28	0,00	22.721,28	22.721,28	0,00	0,00
U	2013	20629	1.05.01.01	2.10.01.	1.03	799,10	0,00	799,10	799,10	0,00	0,00
U	2013	20630	1.06.01	1.04.24.	1.14	50,00	-31,60	18,40	18,40	0,00	0,00
U	2013	20631	0,99	4.18.07.	1.19.001	10,00	0,00	10,00	10,00	0,00	0,00
U	2013	20632	1.06.01	1.04.02.	1.05	128,26	0,00	128,26	128,26	0,00	0,00
U	2013	20634	1.05.04.29.03	2.10.01.	1.20	2.858,46	0,00	2.858,46	2.858,46	0,00	0,00
U	2013	20635	1.06.01	2.09.01.	1.11	1.049,20	0,00	1.049,20	1.049,20	0,00	0,00
U	2013	20636	1.05.01.01	2.10.01.	1.01	645,31	0,00	645,31	645,31	0,00	0,00
U	2013	20637	1.05.04.29.03	2.10.01.	1.20	2.242,73	0,00	2.242,73	2.242,73	0,00	0,00
U	2013	20638	1.05.04.23.04	2.10.01.	1.20	8.431,05	0,00	8.431,05	8.431,05	0,00	0,00
U	2013	20639	1.06.01	1.05.02.	1.11	162,20	0,00	162,20	162,20	0,00	0,00
U	2013	20640	1.08.01	1.03.12.	1.20	4.800,00	0,00	4.800,00	4.800,00	0,00	0,00
U	2013	20641	1.05.01.02	1.05.11.	1.01	2.836,50	0,00	2.836,50	2.836,50	0,00	0,00
U	2013	20642	1.05.06.03.01	1.05.02.	1.05	651,48	0,00	651,48	651,48	0,00	0,00
U	2013	20643	1.05.04.24.03	2.10.01.	1.20	1.218,78	0,00	1.218,78	1.218,78	0,00	0,00
U	2013	20644	1.05.04.20.03	2.10.01.	1.20	1.755,58	0,00	1.755,58	1.755,58	0,00	0,00
U	2013	20645	1.05.04.18.01	1.05.02.	1.20	46.360,00	0,00	46.360,00	0,00	46.360,00	0,00
U	2013	20646	1.05.04.45.01	2.10.01.	1.20	685,64	0,00	685,64	685,64	0,00	0,00
U	2013	20647	1.05.04.22.02	1.05.02.	1.20	1.088,09	0,00	1.088,09	1.088,09	0,00	0,00
U	2013	20648	1.05.04.11.02	2.10.01.	1.20	1.568,92	0,00	1.568,92	1.568,92	0,00	0,00
U	2013	20649	1.05.04.40.01	2.10.01.	1.20	795,44	0,00	795,44	795,44	0,00	0,00
U	2013	20650	1.05.01.02	2.10.02.	1.10	194,85	-42,36	152,49	152,49	0,00	0,00
U	2013	20651	1.05.01.01	2.10.01.	1.20	1.317,60	0,00	1.317,60	1.317,60	0,00	0,00
U	2013	20652	1.05.04.22.02	2.10.01.	1.20	558,76	0,00	558,76	558,76	0,00	0,00
U	2013	20654	1.05.04.46.01	1.05.01.	1.20	150,00	0,00	150,00	150,00	0,00	0,00
U	2013	20655	1.05.01.01	1.05.01.	1.20	91,00	0,00	91,00	91,00	0,00	0,00
U	2013	20656	1.05.06.03.01	1.05.02.	1.05	366,00	0,00	366,00	366,00	0,00	0,00
U	2013	20657	1.05.01.01	2.10.01.	1.15	3.647,80	0,00	3.647,80	3.647,80	0,00	0,00
U	2013	20658	1.05.01.01	1.05.01.	1.20	300,00	-168,00	132,00	132,00	0,00	0,00
U	2013	20659	1.05.01.01	2.10.01.	1.15	728,69	0,00	728,69	728,69	0,00	0,00
U	2013	20660	1.05.04.46.01	1.05.01.	1.20	137,63	0,00	137,63	137,63	0,00	0,00
U	2013	20661	1.05.01.01	1.05.02.	1.15	109,72	0,00	109,72	109,72	0,00	0,00
U	2013	20662	1.05.04.46.01	1.05.01.	1.20	314,93	0,00	314,93	314,93	0,00	0,00
U	2013	20663	1.05.04.19.04	1.05.01.	1.20	288,70	0,00	288,70	288,70	0,00	0,00
U	2013	20664	1.05.04.20.03	1.05.01.	1.20	1.483,31	0,00	1.483,31	1.483,31	0,00	0,00
U	2013	20665	1.05.04.26.02	1.05.01.	1.20	1.500,00	-35,67	1.464,33	1.464,33	0,00	0,00
U	2013	20666	1.05.04.26.02	1.05.01.	1.20	2.000,00	-208,51	1.791,49	1.791,49	0,00	0,00
U	2013	20667	1.05.04.46.01	1.05.02.	1.20	978,44	0,00	978,44	978,44	0,00	0,00
U	2013	20668	1.05.04.69	1.05.01.	1.20	69,00	0,00	69,00	69,00	0,00	0,00
U	2013	20669	1.05.02.26	1.05.01.	1.20	1.366,56	0,00	1.366,56	1.366,56	0,00	0,00
U	2013	20670	1.05.04.26.02	1.05.01.	1.20	3.000,00	0,00	3.000,00	3.000,00	0,00	0,00
U	2013	20671	1.05.04.17.05	1.05.01.	1.20	416,30	0,00	416,30	416,30	0,00	0,00
U	2013	20673	1.05.04.29.04	1.05.01.	1.20	324,50	0,00	324,50	324,50	0,00	0,00
U	2013	20674	1.05.04.18.03	1.05.01.	1.20	1.000,00	0,00	1.000,00	1.000,00	0,00	0,00
U	2013	20675	1.05.04.45.01	1.05.01.	1.20	2.000,00	-359,93	1.640,07	1.640,07	0,00	0,00
U	2013	20676	1.05.04.03.03	1.05.01.	1.20	181,39	-102,39	79,00	79,00	0,00	0,00
U	2013	20677	1.05.04.29.04	1.05.01.	1.20	290,00	0,00	290,00	290,00	0,00	0,00
U	2013	20678	1.05.04.29.04	1.05.01.	1.20	500,00	-124,14	375,86	375,86	0,00	0,00
U	2013	20679	1.05.01.16.02	1.05.01.	1.20	2.898,04	0,00	2.898,04	2.898,04	0,00	0,00
U	2013	20680	1.05.04.51	1.05.01.	1.20	1.188,67	0,00	1.188,67	1.188,67	0,00	0,00
U	2013	20681	1.05.04.51	1.05.01.	1.20	594,00	0,00	594,00	594,00	0,00	0,00
U	2013	20682	1.05.04.51	1.05.01.	1.20	480,54	0,00	480,54	480,54	0,00	0,00
U	2013	20683	1.05.04.13.05	1.05.01.	1.20	228,55	0,00	228,55	228,55	0,00	0,00
U	2013	20684	1.05.04.22.02	1.05.01.	1.20	1.200,00	0,00	1.200,00	1.200,00	0,00	0,00
U	2013	20685	1.05.04.22.02	1.05.01.	1.20	2.488,21	0,00	2.488,21	2.488,21	0,00	0,00
U	2013	20686	1.05.04.22.02	1.05.01.	1.20	1.000,00	-66,55	933,45	933,45	0,00	0,00
U	2013	20687	1.05.04.48.02	1.05.01.	1.20	291,05	0,00	291,05	291,05	0,00	0,00
U	2013	20688	1.05.04.24.03	1.05.01.	1.20	4.000,00	-803,95	3.196,05	3.196,05	0,00	0,00
U	2013	20689	1.05.01.98.10	1.05.01.	1.20	2.746,70	0,00	2.746,70	2.746,70	0,00	0,00
U	2013	20690	1.05.04.19.04	1.05.01.	1.20	5.705,13	0,00	5.705,13	5.705,13	0,00	0,00
U	2013	20691	1.05.04.26.02	1.05.01.	1.20	1.800,00	-165,88	1.634,12	1.634,12	0,00	0,00
U	2013	20692	1.05.04.23.04	1.05.01.	1.20	1.700,00	-222,59	1.477,41	1.477,41	0,00	0,00
U	2013	20693	1.05.04.22.01	1.05.01.	1.20	1.600,00	-249,07	1.350,93	1.350,93	0,00	0,00
U	2013	20694	1.05.04.48.02	1.05.01.	1.20	36,97	0,00	36,97	36,97	0,00	0,00
U	2013	20695	1.05.04.22.01	1.05.01.	1.20	1.226,81	0,00	1.226,81	1.226,81	0,00	0,00
U	2013	20696	1.05.04.48.02	1.05.01.	1.20	350,00	-39,90	310,10	310,10	0,00	0,00
U	2013	20697	1.05.04.48.02	1.05.01.	1.20	729,68	0,00	729,68	729,68	0,00	0,00
U	2013	20698	1.05.04.11.01	1.05.01.	1.20	332,75	0,00	332,75	332,75	0,00	0,00

U	2013	20699	1.05.04.33.02	1.05.01.	1.20	2.500,00	-345,64	2.154,36	2.154,36	0,00	0,00
U	2013	20700	1.05.04.33.02	1.05.01.	1.20	1.600,00	-31,72	1.568,28	1.568,28	0,00	0,00
U	2013	20701	1.05.04.33.02	1.05.01.	1.20	1.000,00	0,00	1.000,00	1.000,00	0,00	0,00
U	2013	20702	1.05.04.33.02	1.05.01.	1.20	1.900,00	0,00	1.900,00	1.900,00	0,00	0,00
U	2013	20703	1.05.04.22.01	1.05.01.	1.20	368,00	0,00	368,00	368,00	0,00	0,00
U	2013	20704	1.05.04.22.01	1.05.01.	1.20	1.000,71	0,00	1.000,71	1.000,71	0,00	0,00
U	2013	20705	1.05.04.22.01	1.05.01.	1.20	1.000,00	0,00	1.000,00	1.000,00	0,00	0,00
U	2013	20706	1.05.04.22.01	1.05.01.	1.20	362,09	0,00	362,09	362,09	0,00	0,00
U	2013	20707	1.05.04.22.01	1.05.01.	1.20	322,20	0,00	322,20	322,20	0,00	0,00
U	2013	20708	1.05.04.36.01	1.05.01.	1.20	880,89	0,00	880,89	880,89	0,00	0,00
U	2013	20709	1.05.04.48.02	1.05.01.	1.20	629,18	0,00	629,18	629,18	0,00	0,00
U	2013	20710	1.05.03.15.05	1.06.01.	1.11	1.098,00	0,00	1.098,00	1.098,00	0,00	0,00
U	2013	20711	1.06.02.07	1.05.02.	1.01	616,98	0,00	616,98	616,98	0,00	0,00
U	2013	20712	1.06.02.07	1.05.02.	1.01	262,30	0,00	262,30	262,30	0,00	0,00
U	2013	20713	1.06.02.07	1.05.02.	1.01	211,59	-211,59	0,00	0,00	0,00	0,00
U	2013	20714	1.06.02.07	1.05.02.	1.01	201,52	0,00	201,52	201,52	0,00	0,00
U	2013	20715	1.06.02.07	1.05.02.	1.01	56,73	-0,01	56,72	56,72	0,00	0,00
U	2013	20716	1.06.02.07	1.05.02.	1.01	112,47	-0,01	112,46	112,46	0,00	0,00
U	2013	20717	1.06.02.07	2.10.01.	1.01	596,34	0,00	596,34	596,34	0,00	0,00
U	2013	20718	1.06.02.07	2.10.01.	1.01	289,99	0,00	289,99	289,99	0,00	0,00
U	2013	20719	1.06.02.07	2.10.01.	1.01	268,40	0,00	268,40	268,40	0,00	0,00
U	2013	20720	1.06.02.07	2.10.01.	1.01	317,18	0,00	317,18	317,18	0,00	0,00
U	2013	20721	1.05.01.01	1.05.01.	1.01	859,18	0,00	859,18	859,18	0,00	0,00
U	2013	20722	1.06.02.07	2.10.01.	1.01	323,04	0,00	323,04	323,04	0,00	0,00
U	2013	20723	1.05.01.01	2.10.01.	1.01	682,58	0,00	682,58	682,58	0,00	0,00
U	2013	20724	1.05.01.01	2.10.01.	1.01	201,45	0,00	201,45	201,45	0,00	0,00
U	2013	20725	1.05.01.01	2.10.01.	1.01	321,80	0,00	321,80	321,80	0,00	0,00
U	2013	20726	1.05.01.01	2.10.01.	1.01	287,20	0,00	287,20	287,20	0,00	0,00
U	2013	20727	1.06.01	1.04.17.	1.12	2.684,00	0,00	2.684,00	2.684,00	0,00	0,00
U	2013	20728	1.05.01.02	1.04.01.	1.12	658,16	-16,91	641,25	641,25	0,00	0,00
U	2013	20730	1.06.01	1.04.02.	1.02	148,84	0,00	148,84	148,84	0,00	0,00
U	2013	20731	1.06.01	1.04.02.	1.05	312,32	0,00	312,32	312,32	0,00	0,00
U	2013	20732	0,99	4.18.02.	1.14	11.766,60	0,00	11.766,60	11.766,60	0,00	0,00
U	2013	20733	0,99	4.18.01.	1.14	1.198,24	0,00	1.198,24	1.198,24	0,00	0,00
U	2013	20736	1.05.03.17.02	1.05.02.	1.19.003	725,90	0,00	725,90	725,90	0,00	0,00
U	2013	20739	1.02.03.04	2.11.02.	1.01	5.030,62	0,00	5.030,62	5.030,62	0,00	0,00
U	2013	20740	1.02.03.01	2.11.02.	1.01	4.204,57	0,00	4.204,57	4.204,57	0,00	0,00
U	2013	20741	1.06.01	1.04.18.	1.01	15.005,90	0,00	15.005,90	15.005,90	0,00	0,00
U	2013	20742	1.05.03.15.05	1.06.01.	1.11	439,20	0,00	439,20	439,20	0,00	0,00
U	2013	20743	1.05.01.18.37	2.10.01.	1.10	46.802,25	0,00	46.802,25	46.802,25	0,00	0,00
U	2013	20744	1.05.01.01	2.10.01.	1.03	73.383,00	0,00	73.383,00	73.383,00	0,00	0,00
U	2013	20745	1.05.06.03.01	2.10.01.	1.05	244.000,00	0,00	244.000,00	1.065,33	242.934,67	0,00
U	2013	20746	1.05.06.03.01	2.10.01.	1.05	114.680,00	0,00	114.680,00	0,00	114.680,00	0,00
U	2013	20747	1.05.01.02	2.10.02.	1.10	3.541,07	0,00	3.541,07	3.243,24	297,83	0,00
U	2013	20748	1.05.06.03.01	2.10.01.	1.05	112.240,00	0,00	112.240,00	0,00	112.240,00	0,00
U	2013	20749	1.05.06.03.01	2.10.01.	1.05	122.000,00	0,00	122.000,00	0,00	122.000,00	0,00
U	2013	20750	1.05.03.15.02	1.05.02.	1.01	387,00	0,00	387,00	387,00	0,00	0,00
U	2013	20751	1.05.06.03.01	2.10.01.	1.05	9.760,00	0,00	9.760,00	0,00	9.760,00	0,00
U	2013	20752	1.05.06.03.01	2.10.01.	1.05	79.300,00	-79.300,00	0,00	0,00	0,00	0,00
U	2013	20753	1.05.06.03.01	2.10.01.	1.05	36.600,00	-36.600,00	0,00	0,00	0,00	0,00
U	2013	20754	1.05.06.03.01	2.10.01.	1.05	15.284,16	0,00	15.284,16	15.284,16	0,00	0,00
U	2013	20755	1.05.06.03.01	1.05.02.	1.05	263,09	0,00	263,09	263,09	0,00	0,00
U	2013	20756	1.05.06.03.01	2.09.01.	1.05	1.351,76	0,00	1.351,76	1.351,76	0,00	0,00
U	2013	20757	1.05.01.01	1.05.03.	1.05	1.769,00	0,00	1.769,00	884,50	0,00	884,50
U	2013	20758	1.08.01	1.03.14.	1.09	6.139,66	0,00	6.139,66	6.139,66	0,00	0,00
U	2013	20759	1.05.06.02.03	2.10.01.	1.09	878,40	0,00	878,40	878,40	0,00	0,00
U	2013	20760	1.06.01	2.09.01.	1.09	458,72	0,00	458,72	458,72	0,00	0,00
U	2013	20761	1.05.06.02.03	1.04.17.	1.09	210,82	0,00	210,82	210,82	0,00	0,00
U	2013	20762	1.05.06.02.03	2.10.03.	1.09	32.903,40	0,00	32.903,40	32.903,40	0,00	0,00
U	2013	20763	1.05.01.98.03	1.05.01.	1.03	136,35	-1,95	134,40	134,40	0,00	0,00
U	2013	20764	1.05.06.02.05	1.05.01.	1.03	321,15	0,00	321,15	321,15	0,00	0,00
U	2013	20765	1.05.06.02.02	1.05.01.	1.03	298,85	0,00	298,85	298,85	0,00	0,00
U	2013	20766	1.08.01	1.03.12.	1.03	33,60	0,00	33,60	33,60	0,00	0,00
U	2013	20767	1.05.02.57	1.05.01.	1.03	314,90	0,00	314,90	314,90	0,00	0,00
U	2013	20768	1.08.01	1.03.12.	1.03	233,66	0,00	233,66	233,66	0,00	0,00
U	2013	20769	1.05.03.15.02	1.05.01.	1.03	444,48	0,00	444,48	444,48	0,00	0,00
U	2013	20770	1.05.01.09.06	1.05.01.	1.03	119,79	0,00	119,79	119,79	0,00	0,00
U	2013	20771	1.05.04.16.04	1.05.01.	1.03	115,50	0,00	115,50	115,50	0,00	0,00
U	2013	20773	1.05.01.98.03	1.05.01.	1.03	16,25	0,00	16,25	16,25	0,00	0,00
U	2013	20774	1.06.01	1.04.02.	1.10	446,52	0,00	446,52	446,52	0,00	0,00
U	2013	20775	1.06.01	1.04.17.	1.10	2.361,92	0,00	2.361,92	2.361,92	0,00	0,00
U	2013	20776	1.06.01	1.04.19.	1.01	297,79	0,00	297,79	297,79	0,00	0,00
U	2013	20777	1.05.01.18.37	2.09.02.	1.10	11.516,80	0,00	11.516,80	11.516,80	0,00	0,00
U	2013	20778	1.06.01	1.04.05.	1.01	25.000,00	-1.284,41	23.715,59	23.715,59	0,00	0,00
U	2013	20780	1.06.01	1.04.05.	1.01	15.000,00	0,00	15.000,00	15.000,00	0,00	0,00
U	2013	20781	1.06.01	1.04.02.	1.01	300,12	0,00	300,12	300,12	0,00	0,00
U	2013	20782	1.06.01	1.04.06.	1.01	498,20	0,00	498,20	249,10	0,00	249,10
U	2013	20783	1.05.01.01	1.04.24.	1.01	60,00	0,00	60,00	60,00	0,00	0,00
U	2013	20784	1.05.01.01	1.05.02.	1.01	581,65	0,00	581,65	581,65	0,00	0,00
U	2013	20785	1.05.01.01	2.10.01.	1.01	331,84	0,00	331,84	331,84	0,00	0,00
U	2013	20786	1.05.03.21	1.05.01.	1.07	453,97	0,00	453,97	453,97	0,00	0,00
U	2013	20787	1.06.02.05	1.04.17.	1.19.001	24,16	0,00	24,16	24,16	0,00	0,00
U	2013	20788	1.06.01	1.04.02.	1.11	0,01	0,00	0,01	0,01	0,00	0,00
U	2013	20789	1.06.01	1.05.02.	1.11	1.706,25	0,00	1.706,25	1.706,25	0,00	0,00
U	2013	20790	1.05.01.01	1.05.02.	1.11	426,63	0,00	426,63	426,63	0,00	0,00
U	2013	20791	1.02.03.01	1.04.02.	1.09	418,17	0,00	418,17	418,17	0,00	0,00

U	2013	20792	1.05.01.18.09	1.05.02.	1.09	122,00	0,00	122,00	122,00	0,00	0,00
U	2013	20793	1.05.01.02	1.05.11.	1.09	4.792,25	0,00	4.792,25	4.792,25	0,00	0,00
U	2013	20794	1.05.01.02	1.05.11.	1.09	1.379,21	0,00	1.379,21	1.379,21	0,00	0,00
U	2013	20795	1.05.06.03.01	2.10.01.	1.09	1.756,80	0,00	1.756,80	1.756,80	0,00	0,00
U	2013	20796	1.05.06.03.01	2.10.01.	1.09	23.546,00	0,00	23.546,00	23.546,00	0,00	0,00
U	2013	20797	1.05.06.03.01	1.05.02.	1.09	3.150,12	0,00	3.150,12	3.150,12	0,00	0,00
U	2013	20798	1.05.06.03.01	2.10.01.	1.09	366,00	0,00	366,00	366,00	0,00	0,00
U	2013	20799	1.05.06.03.01	2.10.01.	1.09	5.355,80	0,00	5.355,80	5.355,80	0,00	0,00
U	2013	20800	1.05.06.03.01	2.10.03.	1.09	280,19	0,00	280,19	280,19	0,00	0,00
U	2013	20801	1.06.01	2.09.01.	1.09	4.821,32	0,00	4.821,32	4.821,32	0,00	0,00
U	2013	20802	1.06.01	1.05.02.	1.09	369,39	0,00	369,39	369,39	0,00	0,00
U	2013	20804	1.05.01.01	1.04.29.	1.09	1.098,00	0,00	1.098,00	1.098,00	0,00	0,00
U	2013	20805	1.05.01.01	1.05.05.	1.09	1.220,00	0,00	1.220,00	1.220,00	0,00	0,00
U	2013	20806	1.05.01.02	2.10.02.	1.09	249,82	0,00	249,82	249,82	0,00	0,00
U	2013	20807	1.05.01.03.08	1.05.02.	1.09	105,88	0,00	105,88	105,88	0,00	0,00
U	2013	20808	1.06.01	1.04.02.	1.09	305,12	0,00	305,12	305,12	0,00	0,00
U	2013	20809	1.05.01.02	2.10.02.	1.09	674,36	-0,01	674,35	674,35	0,00	0,00
U	2013	20810	1.05.01.02	2.10.02.	1.09	1.500,00	0,00	1.500,00	1.500,00	0,00	0,00
U	2013	20811	1.05.01.01	2.10.01.	1.09	1.195,60	0,00	1.195,60	1.195,60	0,00	0,00
U	2013	20812	1.06.01	1.04.02.	1.19.001	716,36	0,00	716,36	716,36	0,00	0,00
U	2013	20813	1.06.01	1.04.02.	1.19.001	1.036,23	0,00	1.036,23	1.036,23	0,00	0,00
U	2013	20814	1.05.02.91	1.05.08.	1.15	8.500,00	0,00	8.500,00	8.500,00	0,00	0,00
U	2013	20815	1.05.02.91	1.05.08.	1.15	6.600,00	-90,00	6.510,00	6.510,00	0,00	0,00
U	2013	20817	1.05.04.37.04	1.03.04.	1.15	8.000,00	0,00	8.000,00	8.000,00	0,00	0,00
U	2013	20818	1.05.04.37.04	1.03.06.	1.15	600,00	0,00	600,00	600,00	0,00	0,00
U	2013	20819	1.05.04.37.04	1.03.16.	1.15	4.400,00	0,00	4.400,00	4.400,00	0,00	0,00
U	2013	20820	1.05.04.14.01	1.03.06.	1.15	500,00	0,00	500,00	500,00	0,00	0,00
U	2013	20821	1.05.04.14.01	1.03.04.	1.15	5.000,00	0,00	5.000,00	5.000,00	0,00	0,00
U	2013	20822	0,99	4.18.06.	1.05	213,84	0,00	213,84	213,84	0,00	0,00
U	2013	20823	1.06.02.01	1.04.05.	1.05	35,19	0,00	35,19	35,19	0,00	0,00
U	2013	20824	1.06.02.01	1.04.05.	1.05	7,06	0,00	7,06	7,06	0,00	0,00
U	2013	20825	0,99	4.18.02.	0.01.03	651.064,40	0,00	651.064,40	651.064,40	0,00	0,00
U	2013	20826	1.06.01	1.05.02.	1.14	69,47	0,00	69,47	69,47	0,00	0,00
U	2013	20827	1.06.01	1.05.02.	1.14	569,25	0,00	569,25	569,25	0,00	0,00
U	2013	20828	1.06.02.01	1.04.04.	1.05	14,58	0,00	14,58	14,58	0,00	0,00
U	2013	20829	1.06.01	1.04.04.	1.05	8,54	0,00	8,54	8,54	0,00	0,00
U	2013	20831	1.05.04.13.13	1.05.02.	1.05	86,92	0,00	86,92	86,92	0,00	0,00
U	2013	20832	1.06.02.05	1.04.17.	1.19.001	1.976,40	0,00	1.976,40	1.976,40	0,00	0,00
U	2013	20833	1.06.02.05	1.05.02.	1.19.001	256,20	0,00	256,20	256,20	0,00	0,00
U	2013	20835	1.05.01.02	1.05.11.	1.07	7.197,35	-1,78	7.195,57	7.195,57	0,00	0,00
U	2013	20838	1.05.06.03.01	1.05.02.	1.05	9,76	0,00	9,76	9,76	0,00	0,00
U	2013	20839	1.05.04.13.06	1.05.02.	1.05	53,75	0,00	53,75	53,75	0,00	0,00
U	2013	20840	1.05.04.17.05	1.05.01.	1.20	444,02	0,00	444,02	444,02	0,00	0,00
U	2013	20841	1.05.04.17.01	1.05.01.	1.20	1.800,00	0,00	1.800,00	1.800,00	0,00	0,00
U	2013	20842	1.05.04.17.01	1.05.01.	1.20	419,48	0,00	419,48	419,48	0,00	0,00
U	2013	20843	1.05.04.13.03	1.05.01.	1.20	1.067,44	0,00	1.067,44	1.067,44	0,00	0,00
U	2013	20844	1.05.04.45.01	1.05.01.	1.20	1.150,00	0,00	1.150,00	1.150,00	0,00	0,00
U	2013	20845	1.05.04.02.03	1.05.01.	1.20	681,97	0,00	681,97	681,97	0,00	0,00
U	2013	20846	1.05.04.02.03	1.05.01.	1.20	460,00	-243,15	216,85	216,85	0,00	0,00
U	2013	20847	1.05.04.40.01	1.05.01.	1.20	2.100,00	0,00	2.100,00	2.100,00	0,00	0,00
U	2013	20848	1.05.04.22.01	1.05.01.	1.20	1.189,35	0,00	1.189,35	1.189,35	0,00	0,00
U	2013	20849	1.05.04.40.01	1.05.01.	1.20	515,46	0,00	515,46	515,46	0,00	0,00
U	2013	20850	1.05.04.40.01	1.05.01.	1.20	2.818,46	0,00	2.818,46	2.818,46	0,00	0,00
U	2013	20851	1.05.04.26.02	1.05.01.	1.20	767,07	0,00	767,07	767,07	0,00	0,00
U	2013	20852	1.05.02.86	1.05.01.	1.20	700,00	-76,27	623,73	623,73	0,00	0,00
U	2013	20853	1.05.04.17.03	1.05.01.	1.20	6.319,23	0,00	6.319,23	6.319,23	0,00	0,00
U	2013	20854	1.05.04.17.03	1.05.01.	1.20	702,30	0,00	702,30	702,30	0,00	0,00
U	2013	20855	1.05.04.17.03	1.05.01.	1.20	700,00	0,00	700,00	700,00	0,00	0,00
U	2013	20856	1.05.02.40	1.05.01.	1.20	1.500,00	0,00	1.500,00	1.500,00	0,00	0,00
U	2013	20857	1.05.02.40	1.05.01.	1.20	1.500,00	0,00	1.500,00	1.500,00	0,00	0,00
U	2013	20858	1.05.01.02	1.05.11.	1.07	4.482,81	0,00	4.482,81	4.482,81	0,00	0,00
U	2013	20859	1.05.01.02	1.05.11.	1.07	22.513,96	0,00	22.513,96	22.513,96	0,00	0,00
U	2013	20860	1.05.01.01	1.05.06.	1.05	2.907,69	0,00	2.907,69	2.907,69	0,00	0,00
U	2013	20861	1.06.99	1.05.04.	0.03.02	30.500,00	0,00	30.500,00	30.500,00	0,00	0,00
U	2013	20862	1.06.99	1.05.04.	0.03.02	2.769,40	0,00	2.769,40	2.769,40	0,00	0,00
U	2013	20863	1.06.01	1.04.27.	1.10	65,50	0,00	65,50	0,00	0,00	65,50
U	2013	20864	1.05.01.02	1.05.11.	1.07	30.672,72	0,00	30.672,72	30.672,72	0,00	0,00
U	2013	20865	1.05.01.02	2.10.02.	1.07	530,40	0,00	530,40	530,40	0,00	0,00
U	2013	20866	1.05.01.01	1.05.01.	1.19.001	1.277,67	0,00	1.277,67	1.277,67	0,00	0,00
U	2013	20867	1.05.04.05.02	1.03.04.	1.11	15.836,02	-0,01	15.836,01	15.836,01	0,00	0,00
U	2013	20868	1.05.01.97.01	1.05.01.	1.05	138,68	0,00	138,68	138,68	0,00	0,00
U	2013	20869	1.05.03.15.05	1.05.02.	1.02	184,61	0,00	184,61	184,61	0,00	0,00
U	2013	20870	1.05.04.05.02	1.03.06.	1.11	1.154,20	-25,09	1.129,11	1.129,11	0,00	0,00
U	2013	20871	1.05.04.05.02	1.03.16.	1.11	6.320,00	-567,47	5.752,53	5.752,53	0,00	0,00
U	2013	20878	1.05.01.01	1.05.01.	1.02	310,75	0,00	310,75	310,75	0,00	0,00
U	2013	20881	1.05.03.15.02	1.05.01.	1.14	500,00	25,95	525,95	525,95	0,00	0,00
U	2013	20882	1.05.03.15.02	1.05.01.	1.14	500,00	61,95	561,95	561,95	0,00	0,00
U	2013	20883	1.05.03.15.02	1.05.01.	1.14	500,00	27,27	527,27	527,27	0,00	0,00
U	2013	20885	1.05.04.67	1.05.01.	1.10	192,23	0,00	192,23	192,23	0,00	0,00
U	2013	20886	1.05.02.38	1.05.01.	1.10	596,91	0,00	596,91	596,91	0,00	0,00
U	2013	20889	1.05.06.01.01	1.05.01.	1.03	999,38	0,00	999,38	999,38	0,00	0,00
U	2013	20890	1.05.01.23.18	1.05.10.	1.10	1.952,00	0,00	1.952,00	1.952,00	0,00	0,00
U	2013	20891	1.05.04.05.02	2.14.01.	1.11	1.300,00	0,00	1.300,00	3,85	1.296,15	0,00
U	2013	20892	1.06.01	1.04.17.	1.04	768,60	0,00	768,60	768,60	0,00	0,00
U	2013	20893	1.05.01.15.01	1.05.01.	1.14	100,00	-8,50	91,50	91,50	0,00	0,00
U	2013	20894	1.05.01.15.01	1.05.01.	1.14	100,00	-8,50	91,50	91,50	0,00	0,00

U	2013	20895	1.06.01	1.04.15.	0.02.03	2.366,80	0,00	2.366,80	2.366,80	0,00	0,00
U	2013	20896	1.05.03.03.09	1.05.21.	1.10	3.355.000,00	0,00	3.355.000,00	1.910.099,87	1.003.147,24	441.752,89
U	2013	20897	1.05.01.01	1.05.02.	1.14	239,48	0,00	239,48	239,48	0,00	0,00
U	2013	20898	1.06.01	1.05.02.	1.14	354,90	0,00	354,90	354,90	0,00	0,00
U	2013	20900	1.06.02.01	1.04.22.	1.05	151,28	0,00	151,28	151,28	0,00	0,00
U	2013	20901	0.99	4.18.01.	1.02	339,40	0,00	339,40	0,00	0,00	339,40
U	2013	20902	1.05.04.07.02	1.05.01.	1.06	190,70	0,00	190,70	190,70	0,00	0,00
U	2013	20903	1.05.03.15.05	1.05.02.	1.02	78,19	0,00	78,19	78,19	0,00	0,00
U	2013	20904	1.05.03.17.09	1.05.01.	1.19.001	128,00	0,00	128,00	128,00	0,00	0,00
U	2013	20905	1.05.03.17.09	1.05.01.	1.19.001	325,60	0,00	325,60	325,60	0,00	0,00
U	2013	20907	1.05.02.94	1.05.01.	1.07	117,40	0,00	117,40	117,40	0,00	0,00
U	2013	20908	0.99	4.18.06.	1.14	114,68	0,00	114,68	114,68	0,00	0,00
U	2013	20909	1.06.01	1.04.05.	1.10	7.163,25	0,00	7.163,25	7.163,25	0,00	0,00
U	2013	20910	1.05.02.47	1.05.01.	1.19.001	2.614,22	0,00	2.614,22	2.614,22	0,00	0,00
U	2013	20911	1.05.03.17.09	1.05.01.	1.19.001	776,02	0,00	776,02	776,02	0,00	0,00
U	2013	20912	1.06.01	1.04.22.	1.07	322,00	0,00	322,00	322,00	0,00	0,00
U	2013	21192	1.05.02.71	1.05.10.	1.07	29,89	0,00	29,89	29,89	0,00	0,00
U	2013	21193	1.05.01.05.04	1.05.01.	1.06	1.071,61	0,00	1.071,61	1.071,61	0,00	0,00
U	2013	21194	1.08.01	1.03.14.	1.02	2.651,08	0,00	2.651,08	2.651,08	0,00	0,00
U	2013	8408	1.08.01	1.03.12.	0.01.02	2.500,00	0,00	2.500,00	2.500,00	0,00	0,00
U	2013	3935	1.06.01	2.09.01.	0.02.03	326,70	0,00	326,70	326,70	0,00	0,00
U	2013	21359	1.05.04.18.01	1.05.02.	1.20	0,03	0,00	0,03	0,03	0,00	0,00
U	2013	21360	1.05.04.07.02	1.05.14.	1.06	969,98	0,00	969,98	969,97	0,01	0,00
U	2013	21361	1.08.01	1.03.14.	1.10	5.739,65	0,00	5.739,65	5.739,65	0,00	0,00
U	2013	21362	1.05.01.01	1.05.01.	1.10	299,18	0,00	299,18	299,18	0,00	0,00
U	2013	21363	1.05.01.18.36	1.05.02.	1.10	97.063,20	0,00	97.063,20	97.063,20	0,00	0,00
U	2013	21364	1.05.01.01	1.05.06.	1.20	2.440,00	0,00	2.440,00	2.440,00	0,00	0,00
U	2013	21365	1.05.04.66	1.05.01.	1.14	10,50	0,00	10,50	10,50	0,00	0,00
U	2013	21366	1.05.01.01	1.04.24.	1.01	1.637,71	0,00	1.637,71	1.637,71	0,00	0,00
U	2013	21367	1.06.01	1.07.02.	1.06	1.845,00	0,00	1.845,00	1.845,00	0,00	0,00
U	2013	21368	1.06.01	1.04.04.	1.06	211,35	0,00	211,35	211,35	0,00	0,00
U	2013	21369	1.05.03.03.10	1.05.13.	1.10	15.319,32	0,00	15.319,32	15.319,32	0,00	0,00
U	2013	21370	1.06.01	1.04.18.	0.02.03	427,00	0,00	427,00	427,00	0,00	0,00
U	2013	21371	1.06.01	1.04.05.	1.06	8.040,80	0,00	8.040,80	8.040,80	0,00	0,00
U	2013	21372	1.06.01	1.04.04.	1.06	238,84	0,00	238,84	238,84	0,00	0,00
U	2013	21373	1.05.01.10.07	1.05.01.	1.03	139,98	0,00	139,98	139,98	0,00	0,00
U	2013	19310	1.05.06.01.01	1.05.17.	1.07	249,20	0,00	249,20	249,20	0,00	0,00
U	2013	21374	1.05.03.26	1.05.18.	1.02	270,53	0,00	270,53	270,53	0,00	0,00
U	2013	21375	1.05.01.18.39	1.05.18.	1.02	68,22	0,00	68,22	68,22	0,00	0,00
U	2013	21376	1.06.01	2.09.01.	1.09	76,00	0,00	76,00	76,00	0,00	0,00
U	2013	21377	1.08.01	2.14.01.	0.01.03	13,57	0,00	13,57	13,57	0,00	0,00
U	2013	2685	1.05.04.19.04	2.14.01.	1.15	18,94	0,00	18,94	18,94	0,00	0,00
U	2013	21378	1.06.01	1.04.17.	1.09	8.784,00	0,00	8.784,00	8.784,00	0,00	0,00
U	2013	21379	1.06.01	1.04.05.	1.09	22.273,00	0,00	22.273,00	22.273,00	0,00	0,00
U	2013	21380	1.06.01	1.04.05.	1.09	1.800,00	0,00	1.800,00	1.800,00	0,00	0,00
U	2013	21381	1.06.01	1.04.04.	1.09	608,56	0,00	608,56	608,56	0,00	0,00
U	2013	21382	1.06.01	1.04.15.	0.02.03	1.912,72	0,00	1.912,72	1.912,72	0,00	0,00
U	2013	21384	1.05.01.01	1.05.06.	1.03	1.300,52	0,00	1.300,52	820,00	480,52	0,00
U	2013	21385	1.05.03.21	1.05.01.	1.06	3.606,18	0,00	3.606,18	3.606,18	0,00	0,00
U	2013	21389	1.05.01.01	1.04.24.	1.01	1.637,71	0,00	1.637,71	1.637,71	0,00	0,00
U	2013	21391	1.05.04.15.04	1.05.01.	1.02	406,19	0,00	406,19	406,19	0,00	0,00
U	2013	21392	1.05.04.08.02	1.05.01.	1.02	160,41	0,00	160,41	160,41	0,00	0,00
U	2013	21393	1.05.03.15.04	1.05.01.	1.02	681,92	0,00	681,92	681,92	0,00	0,00
U	2013	21394	1.05.03.15.04	1.05.01.	1.02	177,39	0,00	177,39	177,39	0,00	0,00
U	2013	21395	1.05.06.02.04	1.05.01.	1.02	1.032,25	0,00	1.032,25	1.032,25	0,00	0,00
U	2013	21396	1.05.06.02.04	1.05.01.	1.02	1.002,52	0,00	1.002,52	1.002,52	0,00	0,00
U	2013	21397	1.05.03.15.05	1.05.01.	1.02	432,00	0,00	432,00	432,00	0,00	0,00
U	2013	21398	1.05.04.03.03	1.05.01.	1.20	500,00	0,00	500,00	500,00	0,00	0,00
U	2013	20803	1.06.01	1.04.02.	1.09	925,61	0,00	925,61	925,61	0,00	0,00
U	2013	21399	1.05.01.01	1.05.01.	1.03	191,00	-47,20	143,80	143,80	0,00	0,00
U	2013	21400	1.06.01	2.09.03.	0.02.03	8.000,00	0,00	8.000,00	0,00	8.000,00	0,00
U	2013	21401	1.02.01	1.04.07.	0.02.01	2.000,00	0,00	2.000,00	2.000,00	0,00	0,00
U	2013	21402	1.05.03.34.05	1.05.18.	1.04	37.820,00	0,00	37.820,00	37.820,00	0,00	0,00
U	2013	21403	1.06.01	1.04.05.	1.02	10,50	0,00	10,50	10,50	0,00	0,00
U	2013	21404	1.06.01	1.04.02.	1.02	15,75	0,00	15,75	15,75	0,00	0,00
U	2013	21405	1.06.01	1.04.19.	1.02	23,25	0,00	23,25	23,25	0,00	0,00
U	2013	15847	1.08.01	1.01.01.	0.01.03	1.489,73	0,00	1.489,73	0,00	0,00	1.489,73
U	2013	21407	1.05.06.02.02	1.05.01.	1.03	339,96	0,00	339,96	339,96	0,00	0,00
U	2013	21408	1.06.01	2.09.01.	0.02.03	425,72	0,00	425,72	425,72	0,00	0,00
U	2013	21409	1.06.01	1.04.17.	1.02	21,96	0,00	21,96	21,96	0,00	0,00
U	2013	898	1.05.01.01	1.05.03.	1.07	8,75	0,00	8,75	8,75	0,00	0,00
U	2013	21411	1.06.99	1.05.06.	0.03.02	117,12	0,00	117,12	117,12	0,00	0,00
U	2013	21412	1.06.01	1.04.14.	0.02.02	27.411,75	0,00	27.411,75	27.411,75	0,00	0,00
U	2013	21413	1.05.01.01	1.05.01.	1.10	116,51	-116,51	0,00	0,00	0,00	0,00
U	2013	21414	1.05.01.01	1.05.18.	1.10	4.270,00	-4.270,00	0,00	0,00	0,00	0,00
U	2013	21415	1.06.01	1.04.10.	1.10	250,00	0,00	250,00	250,00	0,00	0,00
U	2013	21416	1.05.03.03.10	2.11.01.	1.10	25.891,00	0,00	25.891,00	0,00	25.891,00	0,00
U	2013	21417	1.05.03.03.10	2.11.01.	1.10	20.777,02	0,00	20.777,02	0,00	20.777,02	0,00
U	2013	21418	1.05.03.03.10	1.05.10.	1.10	11.076,53	0,00	11.076,53	9.789,67	1.286,86	0,00
U	2013	20779	1.06.01	1.04.21.	1.10	6.600,00	0,00	6.600,00	6.598,51	1,49	0,00
U	2013	21419	1.05.03.03.10	1.05.10.	1.10	5.545,73	0,00	5.545,73	533,99	5.011,74	0,00
U	2013	21420	1.05.04.07.02	1.05.01.	1.06	237,20	0,00	237,20	237,20	0,00	0,00
U	2013	21421	1.05.04.07.02	1.05.01.	1.06	73,50	0,00	73,50	73,50	0,00	0,00
U	2013	21422	1.05.04.07.02	1.05.01.	1.06	248,26	0,00	248,26	248,26	0,00	0,00
U	2013	21423	1.05.04.07.02	1.05.01.	1.06	360,71	0,00	360,71	360,71	0,00	0,00
U	2013	21424	1.05.04.07.02	1.05.01.	1.06	585,31	0,00	585,31	585,31	0,00	0,00



U	2013	21425	1.05.04.07.02	1.05.01.	1.06	692,12	0,00	692,12	692,12	0,00	0,00
U	2013	21426	1.05.04.07.02	1.05.01.	1.06	17,90	0,00	17,90	17,90	0,00	0,00
U	2013	21427	1.05.04.07.02	1.05.01.	1.06	617,46	0,00	617,46	617,46	0,00	0,00
U	2013	21428	1.05.04.07.02	1.05.01.	1.06	342,86	0,00	342,86	342,86	0,00	0,00
U	2013	21429	1.05.04.07.02	1.05.01.	1.06	226,55	0,00	226,55	226,55	0,00	0,00
U	2013	21430	1.06.01	1.04.08.	1.19.001	1.559,55	0,00	1.559,55	572,92	986,63	0,00
U	2013	21431	1.05.03.15.02	1.05.01.	1.03	220,50	0,00	220,50	220,50	0,00	0,00
U	2013	21432	1.05.04.07.02	1.05.01.	1.06	670,60	0,00	670,60	670,60	0,00	0,00
U	2013	21433	1.05.03.15.02	1.05.01.	1.03	313,50	0,00	313,50	313,50	0,00	0,00
U	2013	21434	1.05.04.07.02	1.05.01.	1.06	1.732,38	0,00	1.732,38	1.732,38	0,00	0,00
U	2013	21435	1.05.04.07.02	1.05.01.	1.06	86,98	0,00	86,98	86,98	0,00	0,00
U	2013	21436	1.05.04.07.02	1.05.01.	1.06	883,00	0,00	883,00	883,00	0,00	0,00
U	2013	21437	1.05.04.07.02	1.05.01.	1.06	912,14	0,00	912,14	912,14	0,00	0,00
U	2013	21438	1.05.04.07.02	1.05.01.	1.06	244,40	0,00	244,40	244,40	0,00	0,00
U	2013	21439	1.05.04.07.02	1.05.01.	1.06	396,35	0,00	396,35	396,35	0,00	0,00
U	2013	21440	1.05.04.07.02	1.05.01.	1.06	608,76	0,00	608,76	608,76	0,00	0,00
U	2013	21441	1.08.01	1.03.12.	1.02	51,80	0,00	51,80	51,80	0,00	0,00
U	2013	21442	1.05.04.07.02	1.05.01.	1.06	733,92	0,00	733,92	733,92	0,00	0,00
U	2013	21443	1.05.04.07.02	1.05.01.	1.06	78,60	0,00	78,60	78,60	0,00	0,00
U	2013	21444	1.05.04.07.02	1.05.01.	1.06	245,60	0,00	245,60	245,60	0,00	0,00
U	2013	21445	1.06.02.05	1.05.17.	1.19.001	1.745,10	0,00	1.745,10	1.330,58	403,21	11,31
U	2013	21446	1.05.04.07.02	1.05.01.	1.06	93,20	0,00	93,20	93,20	0,00	0,00
U	2013	21447	1.05.04.07.02	1.05.01.	1.06	634,50	0,00	634,50	634,50	0,00	0,00
U	2013	21448	1.05.04.07.02	1.05.01.	1.06	472,70	0,00	472,70	472,70	0,00	0,00
U	2013	21449	1.05.04.07.02	1.05.01.	1.06	197,50	0,00	197,50	197,50	0,00	0,00
U	2013	21450	1.05.04.07.02	1.05.01.	1.06	350,00	0,00	350,00	350,00	0,00	0,00
U	2013	21451	1.05.04.07.02	1.05.01.	1.06	155,35	0,00	155,35	155,35	0,00	0,00
U	2013	21452	1.05.04.07.02	1.05.01.	1.06	563,49	0,00	563,49	563,49	0,00	0,00
U	2013	21453	1.06.01	1.04.05.	1.07	4.184,84	0,00	4.184,84	4.184,84	0,00	0,00
U	2013	21454	1.05.03.03.11	1.05.01.	1.10	40,10	0,00	40,10	40,10	0,00	0,00
U	2013	21455	1.05.03.03.11	1.05.01.	1.10	271,64	0,00	271,64	271,64	0,00	0,00
U	2013	21456	1.05.03.03.11	1.05.01.	1.10	198,00	0,00	198,00	198,00	0,00	0,00
U	2013	21457	1.05.03.03.11	1.05.01.	1.10	388,64	0,00	388,64	388,64	0,00	0,00
U	2013	21458	1.05.03.03.11	1.05.01.	1.10	378,72	0,00	378,72	378,72	0,00	0,00
U	2013	21459	1.05.03.03.11	1.05.01.	1.10	287,40	0,00	287,40	287,40	0,00	0,00
U	2013	21460	1.05.03.03.11	1.05.01.	1.10	113,36	0,00	113,36	113,36	0,00	0,00
U	2013	21461	1.05.03.03.11	1.05.01.	1.10	482,98	0,00	482,98	482,98	0,00	0,00
U	2013	21462	1.05.03.03.11	1.05.01.	1.10	51,28	0,00	51,28	51,28	0,00	0,00
U	2013	21463	1.05.03.03.11	1.05.01.	1.10	143,92	0,00	143,92	143,92	0,00	0,00
U	2013	21464	1.05.03.03.11	1.05.01.	1.10	21,00	0,00	21,00	21,00	0,00	0,00
U	2013	21465	1.05.03.03.11	1.05.01.	1.10	27,00	0,00	27,00	27,00	0,00	0,00
U	2013	21466	1.05.03.03.11	1.05.01.	1.10	194,60	0,00	194,60	194,60	0,00	0,00
U	2013	21467	1.05.03.03.11	1.05.01.	1.10	992,76	0,00	992,76	992,76	0,00	0,00
U	2013	21468	1.05.03.03.11	1.05.01.	1.10	462,70	0,00	462,70	462,70	0,00	0,00
U	2013	21469	1.05.03.03.11	1.05.01.	1.10	54,00	0,00	54,00	54,00	0,00	0,00
U	2013	21470	1.05.03.03.11	1.05.01.	1.10	54,00	0,00	54,00	54,00	0,00	0,00
U	2013	21471	1.06.01	1.04.17.	1.09	3.294,00	0,00	3.294,00	1.647,00	1.647,00	0,00
U	2013	21196	1.05.02.78	1.05.01.	1.06	2.310,53	0,00	2.310,53	2.310,53	0,00	0,00
U	2013	21197	1.05.03.02.01	1.05.01.	1.09	165,31	0,00	165,31	165,31	0,00	0,00
U	2013	21198	1.05.04.07.02	1.05.01.	1.06	838,88	0,00	838,88	838,88	0,00	0,00
U	2013	21199	1.05.01.01	1.05.01.	1.10	588,50	0,00	588,50	588,50	0,00	0,00
U	2013	21200	1.05.04.07.02	1.05.01.	1.06	435,06	0,00	435,06	435,06	0,00	0,00
U	2013	21201	1.05.01.09.02	1.05.01.	1.09	167,50	0,00	167,50	167,50	0,00	0,00
U	2013	21202	1.05.01.01	1.05.01.	1.10	2.494,05	0,00	2.494,05	2.494,05	0,00	0,00
U	2013	21203	1.05.06.01.01	1.05.01.	1.06	86,00	0,00	86,00	86,00	0,00	0,00
U	2013	21204	1.08.01	1.03.12.	1.09	127,42	0,00	127,42	127,42	0,00	0,00
U	2013	21205	1.05.03.30	1.05.01.	1.09	113,80	0,00	113,80	113,80	0,00	0,00
U	2013	21206	1.05.04.29.04	1.05.01.	1.09	663,82	0,00	663,82	663,82	0,00	0,00
U	2013	21207	1.05.01.01	1.05.01.	1.10	39,30	0,00	39,30	39,30	0,00	0,00
U	2013	21208	1.05.04.29.04	1.05.01.	1.09	547,75	0,00	547,75	547,75	0,00	0,00
U	2013	21209	1.05.02.43	1.05.01.	1.10	942,26	0,00	942,26	942,26	0,00	0,00
U	2013	21210	1.05.01.10.04	1.05.01.	1.10	575,10	0,00	575,10	575,10	0,00	0,00
U	2013	21211	1.05.02.80	1.05.01.	1.03	87,29	0,00	87,29	87,29	0,00	0,00
U	2013	21212	1.06.99	1.04.24.	0.03.02	1.786,82	0,00	1.786,82	1.786,82	0,00	0,00
U	2013	21213	1.06.99	1.01.01.	0.01.03	4.294,52	0,00	4.294,52	4.294,52	0,00	0,00
U	2013	21214	1.06.99	1.04.24.	0.03.01	312,05	0,00	312,05	312,05	0,00	0,00
U	2013	21215	1.06.99	1.05.06.	0.03.02	261,28	0,00	261,28	261,28	0,00	0,00
U	2013	21216	1.06.01	1.04.24.	1.03	60,86	0,00	60,86	60,86	0,00	0,00
U	2013	21217	1.06.01	1.04.24.	1.03	22,00	-22,00	0,00	0,00	0,00	0,00
U	2013	21218	1.05.03.15.01	1.05.01.	1.03	102,10	0,00	102,10	102,10	0,00	0,00
U	2013	21219	1.05.01.01	2.10.01.	1.20	706,33	0,00	706,33	706,33	0,00	0,00
U	2013	16165	1.05.04.29.04	1.05.01.	1.03	85,25	0,00	85,25	85,25	0,00	0,00
U	2013	21220	1.05.04.33.03	1.05.09.	1.09	5.824,98	0,00	5.824,98	5.824,98	0,00	0,00
U	2013	21221	1.05.01.01	1.05.01.	1.20	434,63	0,00	434,63	434,63	0,00	0,00
U	2013	21222	1.05.04.13.12	1.05.01.	1.20	1.530,24	0,00	1.530,24	1.530,24	0,00	0,00
U	2013	21223	1.05.04.26.02	1.05.01.	1.20	1.000,00	0,00	1.000,00	1.000,00	0,00	0,00
U	2013	21224	1.05.02.82	1.05.01.	1.20	550,00	-30,84	519,16	519,16	0,00	0,00
U	2013	21225	1.05.04.29.04	1.05.01.	1.20	1.031,34	0,00	1.031,34	1.031,34	0,00	0,00
U	2013	21226	1.05.04.45.01	1.05.01.	1.20	1.429,96	0,00	1.429,96	1.429,96	0,00	0,00
U	2013	21227	1.05.04.11.01	1.05.01.	1.20	1.525,29	0,00	1.525,29	1.525,29	0,00	0,00
U	2013	21228	1.05.04.18.03	1.05.01.	1.20	1.505,74	0,00	1.505,74	1.505,74	0,00	0,00
U	2013	21229	1.05.01.09.14	1.05.01.	1.20	1.109,67	0,00	1.109,67	1.109,67	0,00	0,00
U	2013	21230	1.05.01.09.14	1.05.01.	1.20	1.500,00	0,00	1.500,00	1.500,00	0,00	0,00
U	2013	21231	1.05.06.02.03	1.05.08.	1.09	6.354,60	0,00	6.354,60	6.354,60	0,00	0,00
U	2013	21232	1.05.99	1.05.01.	0.02.01	498,50	0,00	498,50	498,50	0,00	0,00
U	2013	21233	1.08.01	1.01.03.	0.02.01	95,20	0,00	95,20	95,20	0,00	0,00

U	2013	21234	1.08.01	1.01.01.	0.02.01	1.738,35	0,00	1.738,35	1.738,35	0,00	0,00
U	2013	21235	1.05.06.02.03	1.05.08.	1.09	4.855,60	0,00	4.855,60	4.855,60	0,00	0,00
U	2013	21236	1.05.01.03.08	1.05.09.	1.09	5.823,27	0,00	5.823,27	5.823,27	0,00	0,00
U	2013	21237	1.05.01.01	1.05.01.	1.02	199,20	0,00	199,20	199,20	0,00	0,00
U	2013	21238	1.05.06.02.03	1.05.08.	1.09	4.166,72	0,00	4.166,72	4.166,72	0,00	0,00
U	2013	21239	1.06.01	1.04.03.	1.09	2,30	0,00	2,30	2,30	0,00	0,00
U	2013	21240	1.08.01	1.03.12.	0.02.01	3.091,00	-1.445,00	1.646,00	1.646,00	0,00	0,00
U	2013	13122	1.05.02.11	1.03.16.	0.04.05	789,50	0,00	789,50	789,50	0,00	0,00
U	2013	2186	1.05.01.18.37	1.03.16.	1.10	1.092,86	0,00	1.092,86	1.092,86	0,00	0,00
U	2013	12339	1.05.02.14.01	1.03.16.	1.07	1.130,54	0,00	1.130,54	1.130,54	0,00	0,00
U	2013	4305	1.05.03.01.03	1.03.16.	1.07	1.784,82	0,00	1.784,82	1.784,82	0,00	0,00
U	2013	21241	1.05.04.33.01	1.04.04.	1.09	15,01	0,00	15,01	15,01	0,00	0,00
U	2013	13165	1.05.03.15.03	1.03.16.	0.04.02	1.220,64	0,00	1.220,64	1.220,64	0,00	0,00
U	2013	21242	1.05.03.15.01	1.04.04.	1.09	15,27	0,00	15,27	15,27	0,00	0,00
U	2013	21243	1.08.01	1.03.12.	1.09	60,60	0,00	60,60	60,60	0,00	0,00
U	2013	2436	1.05.01.01	1.05.08.	1.09	105,55	0,00	105,55	105,55	0,00	0,00
U	2013	21244	1.06.01	1.04.17.	1.04	1.000,00	0,00	1.000,00	1.000,00	0,00	0,00
U	2013	21245	1.05.01.01	1.06.02.	1.04	1.000,00	0,00	1.000,00	1.000,00	0,00	0,00
U	2013	1748	1.05.04.07.02	1.03.16.	1.06	18.184,96	0,00	18.184,96	18.184,96	0,00	0,00
U	2013	21246	1.05.01.98.10	1.05.01.	1.06	440,14	0,00	440,14	440,14	0,00	0,00
U	2013	21247	1.05.01.98.10	1.05.01.	1.06	259,60	0,00	259,60	259,60	0,00	0,00
U	2013	21248	1.05.04.07.02	1.05.01.	1.06	85,00	0,00	85,00	85,00	0,00	0,00
U	2013	21249	1.05.03.15.05	1.05.01.	1.02	168,00	0,00	168,00	168,00	0,00	0,00
U	2013	21250	1.05.04.15.04	1.05.08.	1.06	7.266,46	0,00	7.266,46	7.266,46	0,00	0,00
U	2013	21251	1.05.02.91	1.05.08.	1.06	8.340,06	0,00	8.340,06	8.340,06	0,00	0,00
U	2013	21252	1.05.04.29.04	1.05.01.	1.20	500,00	0,00	500,00	500,00	0,00	0,00
U	2013	21253	1.05.04.29.04	1.05.01.	1.20	500,00	-69,00	431,00	431,00	0,00	0,00
U	2013	21254	1.05.04.29.04	1.05.01.	1.20	500,00	-186,95	313,05	313,05	0,00	0,00
U	2013	21255	1.05.04.29.04	1.05.01.	1.20	500,00	0,00	500,00	500,00	0,00	0,00
U	2013	21256	1.05.04.29.04	1.05.01.	1.20	2.500,00	-369,04	2.130,96	2.130,96	0,00	0,00
U	2013	21257	1.05.04.29.04	1.05.01.	1.20	500,00	0,00	500,00	500,00	0,00	0,00
U	2013	21258	1.05.04.29.04	1.05.01.	1.20	2.500,00	-172,66	2.327,34	2.327,34	0,00	0,00
U	2013	21259	1.05.04.29.04	1.05.01.	1.20	1.700,00	-149,36	1.550,64	1.550,64	0,00	0,00
U	2013	21260	1.05.04.29.04	1.05.01.	1.20	2.400,00	-153,38	2.246,62	2.246,62	0,00	0,00
U	2013	21261	1.05.04.29.04	1.05.01.	1.20	700,00	-46,98	653,02	653,02	0,00	0,00
U	2013	21262	1.05.04.29.04	1.05.01.	1.20	1.000,00	-569,00	431,00	431,00	0,00	0,00
U	2013	21263	1.05.01.01	1.05.01.	1.20	2.000,00	0,00	2.000,00	2.000,00	0,00	0,00
U	2013	21264	1.05.01.01	1.05.01.	1.20	2.000,00	-194,55	1.805,45	1.805,45	0,00	0,00
U	2013	21265	0,99	4.18.07.	1.06	199,20	0,00	199,20	199,20	0,00	0,00
U	2013	21266	1.05.04.03.03	1.05.01.	1.20	300,00	-38,70	261,30	261,30	0,00	0,00
U	2013	21267	0,99	4.18.07.	1.06	218,50	0,00	218,50	218,50	0,00	0,00
U	2013	21268	0,99	4.18.07.	1.06	197,20	0,00	197,20	197,20	0,00	0,00
U	2013	21269	1.05.03.03.10	1.05.10.	1.10	24.500,00	0,00	24.500,00	20.616,35	3.883,65	0,00
U	2013	21270	1.05.01.01	1.05.01.	1.03	67,22	0,00	67,22	67,22	0,00	0,00
U	2013	21271	1.05.01.01	1.04.24.	1.03	161,39	0,00	161,39	161,39	0,00	0,00
U	2013	21272	1.05.01.01	1.05.14.	1.06	174,75	0,00	174,75	174,75	0,00	0,00
U	2013	21273	1.08.01	1.01.01.	0.02.01	393,10	0,00	393,10	393,10	0,00	0,00
U	2013	21274	1.06.01	1.04.02.	1.02	44,78	0,00	44,78	44,78	0,00	0,00
U	2013	21275	1.05.02.05	1.05.01.	1.14	80,00	-10,42	69,58	69,58	0,00	0,00
U	2013	21276	1.08.01	1.01.03.	0.02.01	115,30	0,00	115,30	115,30	0,00	0,00
U	2013	21278	1.05.03.17.10	1.05.01.	0.02.01	926,08	0,00	926,08	926,08	0,00	0,00
U	2013	21280	1.08.01	1.01.01.	0.02.01	612,40	0,00	612,40	612,40	0,00	0,00
U	2013	21281	1.08.01	1.03.12.	0.02.01	110,10	0,00	110,10	110,10	0,00	0,00
U	2013	21282	1.05.02.53	1.05.01.	0.02.01	122,80	0,00	122,80	122,80	0,00	0,00
U	2013	21283	1.05.02.04.14	1.05.01.	0.02.01	781,11	0,00	781,11	781,11	0,00	0,00
U	2013	21284	1.01.02	1.04.24.	0.02.01	41,00	0,00	41,00	41,00	0,00	0,00
U	2013	21285	1.08.01	1.01.02.	0.02.01	96,15	0,00	96,15	96,15	0,00	0,00
U	2013	21286	1.01.02	1.04.24.	0.02.01	213,70	0,00	213,70	213,70	0,00	0,00
U	2013	21287	1.01.01	1.04.24.	0.02.01	49,60	0,00	49,60	49,60	0,00	0,00
U	2013	21288	1.02.01	1.04.27.	0.02.01	344,60	0,00	344,60	344,60	0,00	0,00
U	2013	21289	1.05.03.17.10	1.05.01.	0.02.01	53,30	0,00	53,30	53,30	0,00	0,00
U	2013	21290	1.05.02.64	1.05.01.	0.02.01	68,04	0,00	68,04	68,04	0,00	0,00
U	2013	21291	1.02.01	1.04.27.	0.02.01	228,39	0,00	228,39	228,39	0,00	0,00
U	2013	21292	1.03.01	1.04.24.	0.02.01	602,88	0,00	602,88	602,88	0,00	0,00
U	2013	21293	1.02.01	1.04.05.	0.02.01	7.815,86	0,00	7.815,86	7.815,86	0,00	0,00
U	2013	21294	1.05.04.85	1.05.01.	0.04.03	1.476,25	0,00	1.476,25	1.476,25	0,00	0,00
U	2013	21295	1.05.04.17.05	1.05.01.	1.20	264,14	0,00	264,14	264,14	0,00	0,00
U	2013	21296	1.05.04.26.02	1.05.01.	1.20	1.000,00	-514,66	485,34	485,34	0,00	0,00
U	2013	21297	1.05.04.26.02	1.05.01.	1.20	450,00	-24,76	425,24	425,24	0,00	0,00
U	2013	21298	1.05.04.26.02	1.05.01.	1.20	5.000,00	0,00	5.000,00	5.000,00	0,00	0,00
U	2013	21299	1.05.04.24.03	1.05.01.	1.20	850,00	-230,14	619,86	619,86	0,00	0,00
U	2013	21300	1.05.04.24.03	1.05.01.	1.20	900,00	-70,18	829,82	829,82	0,00	0,00
U	2013	21301	1.05.04.24.03	1.05.01.	1.20	686,72	0,00	686,72	686,72	0,00	0,00
U	2013	21302	1.05.04.24.03	1.05.01.	1.20	1.366,13	0,00	1.366,13	1.366,13	0,00	0,00
U	2013	21303	1.05.04.24.03	1.05.01.	1.20	1.000,00	0,00	1.000,00	1.000,00	0,00	0,00
U	2013	21304	1.05.04.24.03	1.05.01.	1.20	1.000,00	-94,32	905,68	905,68	0,00	0,00
U	2013	21305	1.05.04.24.03	1.05.01.	1.20	2.000,00	-113,23	1.886,77	1.886,77	0,00	0,00
U	2013	21306	1.05.04.24.03	1.05.01.	1.20	1.000,00	-57,16	942,84	942,84	0,00	0,00
U	2013	21307	1.05.04.33.02	1.05.01.	1.20	90,00	-1,00	89,00	89,00	0,00	0,00
U	2013	21308	1.05.04.33.02	1.05.01.	1.20	90,00	0,00	90,00	90,00	0,00	0,00
U	2013	21309	1.05.04.36.01	1.05.01.	1.20	300,00	-31,20	268,80	268,80	0,00	0,00
U	2013	21310	1.05.04.36.01	1.05.01.	1.20	300,00	-23,15	276,85	276,85	0,00	0,00
U	2013	21311	1.05.04.02.03	1.05.01.	1.20	500,00	0,00	500,00	500,00	0,00	0,00
U	2013	21312	1.05.02.40	1.05.01.	1.20	750,00	0,00	750,00	750,00	0,00	0,00
U	2013	21313	1.05.04.02.03	1.05.01.	1.20	4.000,00	-164,68	3.835,32	3.835,32	0,00	0,00
U	2013	21314	1.05.04.49.03	1.05.01.	1.20	700,00	-521,00	179,00	179,00	0,00	0,00

U	2013	21315	1.05.04.45.01	1.05.01.	1.20	3.700,00	0,00	3.700,00	3.700,00	0,00	0,00
U	2013	21316	1.05.04.45.01	1.05.01.	1.20	2.000,00	0,00	2.000,00	2.000,00	0,00	0,00
U	2013	21317	1.05.04.45.01	1.05.01.	1.20	150,00	-83,50	66,50	66,50	0,00	0,00
U	2013	21318	1.05.04.29.03	1.05.01.	1.20	500,00	-162,00	338,00	338,00	0,00	0,00
U	2013	21319	1.05.04.29.03	1.05.01.	1.20	250,00	0,00	250,00	250,00	0,00	0,00
U	2013	21320	1.05.04.33.02	1.05.01.	1.20	140,00	-16,00	124,00	124,00	0,00	0,00
U	2013	21321	1.05.02.82	1.05.01.	1.20	1.000,00	-109,46	890,54	890,54	0,00	0,00
U	2013	21322	1.05.04.22.01	1.05.01.	1.20	1.700,00	0,00	1.700,00	1.700,00	0,00	0,00
U	2013	21323	1.05.04.18.04	1.05.01.	1.20	1.283,04	0,00	1.283,04	1.283,04	0,00	0,00
U	2013	21324	1.05.04.18.04	1.05.01.	1.20	500,00	0,00	500,00	500,00	0,00	0,00
U	2013	21325	1.05.04.49.03	1.05.01.	1.20	850,00	0,00	850,00	850,00	0,00	0,00
U	2013	21326	1.05.02.82	1.05.01.	1.20	1.000,00	-77,16	922,84	922,84	0,00	0,00
U	2013	21327	1.05.04.02.03	1.05.01.	1.20	700,00	0,00	700,00	700,00	0,00	0,00
U	2013	21328	1.05.02.82	1.05.01.	1.20	1.000,00	-65,06	934,94	934,94	0,00	0,00
U	2013	21330	1.05.04.29.04	1.05.01.	1.20	600,00	-439,20	160,80	160,80	0,00	0,00
U	2013	21331	1.05.02.73	1.05.01.	1.06	735,89	0,00	735,89	735,89	0,00	0,00
U	2013	21332	1.05.04.51	1.05.01.	1.20	1.000,00	0,00	1.000,00	1.000,00	0,00	0,00
U	2013	21333	1.05.04.07.01	1.05.01.	1.06	582,60	0,00	582,60	582,60	0,00	0,00
U	2013	21334	1.05.04.02.03	1.05.01.	1.20	725,31	0,00	725,31	725,31	0,00	0,00
U	2013	21335	1.05.04.19.05	1.05.01.	1.20	690,46	0,00	690,46	690,46	0,00	0,00
U	2013	21337	1.06.99	1.04.06.	0.03.02	3.226,90	0,00	3.226,90	3.226,90	0,00	0,00
U	2013	21338	1.03.01	1.04.24.	0.02.01	599,88	0,00	599,88	599,88	0,00	0,00
U	2013	21339	1.06.99	2.09.01.	0.03.02	6.710,00	0,00	6.710,00	6.710,00	0,00	0,00
U	2013	21340	1.05.01.01	1.05.01.	1.20	1.700,00	-163,53	1.536,47	1.536,47	0,00	0,00
U	2013	19214	1.06.02.01	1.04.05.	1.05	2,60	0,00	2,60	2,60	0,00	0,00
U	2013	21341	1.05.03.35.01	1.05.18.	1.02	349,29	0,00	349,29	349,29	0,00	0,00
U	2013	21342	1.05.03.03.11	1.05.01.	1.10	609,55	0,00	609,55	609,55	0,00	0,00
U	2013	21343	1.05.01.18.43	1.05.01.	1.10	517,36	0,00	517,36	517,36	0,00	0,00
U	2013	21344	1.05.01.01	1.05.01.	1.10	603,78	0,00	603,78	603,78	0,00	0,00
U	2013	21345	1.05.01.01	1.05.01.	1.02	211,70	0,00	211,70	211,70	0,00	0,00
U	2013	21346	1.05.01.01	1.05.01.	1.10	208,00	0,00	208,00	208,00	0,00	0,00
U	2013	21347	1.05.01.01	1.05.01.	1.10	204,00	0,00	204,00	204,00	0,00	0,00
U	2013	21348	1.06.01	1.04.24.	1.10	648,89	0,00	648,89	648,89	0,00	0,00
U	2013	21349	1.05.03.15.04	1.05.01.	1.02	28,30	0,00	28,30	28,30	0,00	0,00
U	2013	21350	1.05.01.18.39	1.05.01.	1.02	21,65	0,00	21,65	21,65	0,00	0,00
U	2013	21351	1.05.02.80	1.05.01.	1.02	50,00	0,00	50,00	50,00	0,00	0,00
U	2013	21352	1.05.02.80	1.05.01.	1.02	1.095,64	0,00	1.095,64	1.095,64	0,00	0,00
U	2013	21353	1.05.03.35.01	1.05.01.	1.02	643,61	0,00	643,61	643,61	0,00	0,00
U	2013	21354	1.06.99	2.09.01.	0.03.02	991,80	0,00	991,80	991,80	0,00	0,00
U	2013	21356	0.99	4.18.10.	1.10	56,56	0,00	56,56	56,56	0,00	0,00
U	2013	21357	1.05.01.01	1.05.01.	1.10	312,04	0,00	312,04	312,04	0,00	0,00
U	2013	21358	1.05.04.22.01	1.05.01.	1.20	250,14	0,00	250,14	250,14	0,00	0,00
U	2013	20913	1.05.01.01	1.05.01.	1.19.001	332,94	0,00	332,94	332,94	0,00	0,00
U	2013	20914	1.05.01.01	1.05.01.	1.19.001	348,43	0,00	348,43	348,43	0,00	0,00
U	2013	20915	1.05.03.17.09	1.05.01.	1.19.001	842,92	0,00	842,92	842,92	0,00	0,00
U	2013	20916	1.05.03.17.09	1.05.01.	1.19.001	161,20	0,00	161,20	161,20	0,00	0,00
U	2013	20917	1.05.04.99.01	1.07.02.	1.07	30,00	0,00	30,00	30,00	0,00	0,00
U	2013	20918	1.05.04.66	1.05.01.	1.14	85,50	0,00	85,50	85,50	0,00	0,00
U	2013	20919	1.05.01.02	1.07.02.	1.07	30,00	0,00	30,00	30,00	0,00	0,00
U	2013	20920	1.06.01	1.04.02.	1.12	138,63	-14,87	123,76	123,76	0,00	0,00
U	2013	20921	1.05.04.66	1.05.01.	1.14	16,90	0,00	16,90	16,90	0,00	0,00
U	2013	20922	1.05.04.66	1.05.01.	1.14	20,70	0,00	20,70	20,70	0,00	0,00
U	2013	20923	1.05.04.66	1.05.01.	1.14	16,90	0,00	16,90	16,90	0,00	0,00
U	2013	20924	1.05.04.66	1.05.01.	1.14	42,35	0,00	42,35	42,35	0,00	0,00
U	2013	20925	1.05.04.66	1.05.01.	1.14	21,70	0,00	21,70	21,70	0,00	0,00
U	2013	20926	1.06.01	1.04.02.	1.02	68,08	0,00	68,08	68,08	0,00	0,00
U	2013	20927	1.08.01	1.03.16.	0.01.03	2.039.151,08	0,00	2.039.151,08	2.039.151,08	0,00	0,00
U	2013	20928	1.06.99	1.02.01.	0.01.03	5.739,93	0,00	5.739,93	5.739,93	0,00	0,00
U	2013	20929	1.05.01.24.11	1.05.01.	1.04	820,68	0,00	820,68	820,68	0,00	0,00
U	2013	20930	1.06.01	1.04.17.	1.12	380,00	0,00	380,00	380,00	0,00	0,00
U	2013	20931	1.05.04.37.04	1.05.01.	1.14	121,70	0,00	121,70	121,70	0,00	0,00
U	2013	20932	0.99	4.18.01.	0.01.03	7.790,97	0,00	7.790,97	7.790,97	0,00	0,00
U	2013	20933	0.99	4.18.02.	0.01.03	3.375,92	0,00	3.375,92	3.375,92	0,00	0,00
U	2013	20934	1.05.01.18.43	1.05.01.	1.10	3.641,94	0,00	3.641,94	3.641,94	0,00	0,00
U	2013	20935	1.06.03.01	1.04.17.	1.19.001	9.620,92	0,00	9.620,92	9.620,92	0,00	0,00
U	2013	20936	1.05.04.05.02	1.05.01.	1.03	1.799,96	0,00	1.799,96	1.799,96	0,00	0,00
U	2013	20937	0.99	4.18.01.	1.03	2.783,56	0,00	2.783,56	2.783,56	0,00	0,00
U	2013	20938	0.99	4.18.02.	1.03	12.240,55	0,00	12.240,55	12.240,55	0,00	0,00
U	2013	20939	1.05.04.66	1.05.01.	1.14	21,80	0,00	21,80	21,80	0,00	0,00
U	2013	20940	1.05.04.66	1.05.01.	1.14	32,50	0,00	32,50	32,50	0,00	0,00
U	2013	20941	1.05.04.66	1.05.01.	1.14	42,35	0,00	42,35	42,35	0,00	0,00
U	2013	20942	1.05.06.03.01	2.10.01.	1.09	12.566,00	0,00	12.566,00	12.566,00	0,00	0,00
U	2013	20943	1.05.06.03.01	2.10.01.	1.09	7.606,70	0,00	7.606,70	7.606,70	0,00	0,00
U	2013	20944	1.05.06.03.01	2.10.01.	1.09	2.476,60	0,00	2.476,60	2.476,60	0,00	0,00
U	2013	20945	1.05.06.03.01	2.10.01.	1.09	4.355,40	0,00	4.355,40	4.355,40	0,00	0,00
U	2013	20946	1.05.06.03.01	2.10.01.	1.09	6.047,53	0,00	6.047,53	6.047,53	0,00	0,00
U	2013	20947	1.05.06.03.01	2.10.03.	1.09	489,80	0,00	489,80	489,80	0,00	0,00
U	2013	20948	1.05.06.03.01	2.10.03.	1.09	999,80	0,00	999,80	999,80	0,00	0,00
U	2013	20949	1.05.06.03.01	2.10.03.	1.09	657,42	0,00	657,42	657,42	0,00	0,00
U	2013	20950	1.05.06.03.01	2.10.01.	1.09	913,78	0,00	913,78	913,78	0,00	0,00
U	2013	20951	1.05.06.03.01	2.10.01.	1.09	525,94	0,00	525,94	525,94	0,00	0,00
U	2013	20952	1.05.06.03.01	2.10.01.	1.09	1.195,60	0,00	1.195,60	1.195,60	0,00	0,00
U	2013	20953	1.05.01.98.05	1.05.01.	1.09	318,41	0,00	318,41	318,41	0,00	0,00
U	2013	20954	1.05.01.98.05	1.05.01.	1.09	258,95	0,00	258,95	258,95	0,00	0,00
U	2013	20955	0.99	4.18.08.	0.02.01	2.640,00	0,00	2.640,00	2.640,00	0,00	0,00
U	2013	20956	1.05.03.17.09	1.05.01.	1.19.001	814,12	0,00	814,12	814,12	0,00	0,00

U	2013	20957	1.05.04.05.02	1.03.04.	1.03	15.000,00	-100,62	14.899,38	14.899,38	0,00	0,00
U	2013	20958	1.05.04.05.02	1.03.06.	1.03	1.500,00	-389,68	1.110,32	1.110,32	0,00	0,00
U	2013	20959	1.08.01	1.03.15.	0.01.02	25.119,81	0,00	25.119,81	25.119,81	0,00	0,00
U	2013	20960	1.08.01	1.03.12.	0.01.02	3.000,00	-3.000,00	0,00	0,00	0,00	0,00
U	2013	20961	1.05.04.05.02	1.03.16.	1.03	5.100,00	0,00	5.100,00	5.100,00	0,00	0,00
U	2013	20962	0.99	4.18.07.	1.12	258,95	0,00	258,95	258,95	0,00	0,00
U	2013	20963	1.05.01.02	2.10.02.	1.07	1.180,00	0,00	1.180,00	1.180,00	0,00	0,00
U	2013	20964	1.05.01.02	1.05.11.	1.07	2.020,00	0,00	2.020,00	2.020,00	0,00	0,00
U	2013	20967	1.05.01.01	1.04.24.	1.12	122,82	0,00	122,82	122,82	0,00	0,00
U	2013	20968	1.08.01	1.03.16.	0.01.03	529,81	0,00	529,81	529,81	0,00	0,00
U	2013	20969	1.05.03.04.02	1.05.08.	1.06	4.441,26	0,00	4.441,26	4.441,26	0,00	0,00
U	2013	20970	1.05.04.94.01	1.05.01.	1.07	238,71	0,00	238,71	238,71	0,00	0,00
U	2013	20971	0.99	4.18.06.	1.14	156,29	0,00	156,29	156,29	0,00	0,00
U	2013	20972	0.99	4.18.06.	1.14	41,40	0,00	41,40	41,40	0,00	0,00
U	2013	20973	0.99	4.18.06.	1.14	422,40	0,00	422,40	422,40	0,00	0,00
U	2013	20974	1.05.04.05.02	1.05.01.	1.06	187,40	0,00	187,40	187,40	0,00	0,00
U	2013	20976	1.05.04.05.02	1.05.01.	1.06	25,00	0,00	25,00	25,00	0,00	0,00
U	2013	20979	1.06.02.05	1.04.17.	1.19.001	3.330,60	0,00	3.330,60	3.330,60	0,00	0,00
U	2013	20982	1.05.03.15.05	1.05.01.	1.02	1.634,92	0,00	1.634,92	1.634,92	0,00	0,00
U	2013	20983	1.05.03.15.05	1.05.01.	1.02	1.006,70	0,00	1.006,70	1.006,70	0,00	0,00
U	2013	20984	1.05.03.15.05	1.05.01.	1.02	685,44	0,00	685,44	685,44	0,00	0,00
U	2013	20985	1.05.03.15.05	1.05.01.	1.02	109,30	0,00	109,30	109,30	0,00	0,00
U	2013	20986	1.05.03.15.05	1.05.01.	1.02	39,15	0,00	39,15	39,15	0,00	0,00
U	2013	20987	1.06.99	1.04.24.	0.03.02	1.358,19	0,00	1.358,19	1.358,19	0,00	0,00
U	2013	20989	1.08.01	1.01.01.	0.01.03	1.405,60	0,00	1.405,60	1.405,60	0,00	0,00
U	2013	20990	1.05.02.64	1.05.01.	0.04.05	875,96	0,00	875,96	875,96	0,00	0,00
U	2013	20991	1.05.02.01	1.05.01.	0.04.05	194,40	0,00	194,40	194,40	0,00	0,00
U	2013	20992	1.05.02.01	1.04.24.	0.04.05	869,60	0,00	869,60	869,60	0,00	0,00
U	2013	20993	1.05.03.17.10	1.05.01.	0.04.02	710,19	0,00	710,19	710,19	0,00	0,00
U	2013	20994	1.06.02.05	1.05.03.	1.19.001	267,18	0,00	267,18	132,49	14,89	119,80
U	2013	20995	1.06.02.05	1.05.02.	1.19.001	90,28	0,00	90,28	90,28	0,00	0,00
U	2013	20996	1.05.01.02	1.05.11.	1.07	1.106,54	0,00	1.106,54	1.106,54	0,00	0,00
U	2013	20997	1.06.02.05	1.04.20.	1.19.001	8,40	0,00	8,40	8,40	0,00	0,00
U	2013	20998	1.05.03.36	1.07.02.	1.19.001	2,00	0,00	2,00	2,00	0,00	0,00
U	2013	20999	1.05.01.18.37	1.05.02.	1.10	4.460,32	-788,12	3.672,20	3.672,20	0,00	0,00
U	2013	21000	1.05.04.08.03	1.05.01.	1.14	350,00	0,00	350,00	350,00	0,00	0,00
U	2013	21001	1.05.04.66	1.05.01.	1.14	7,00	0,00	7,00	7,00	0,00	0,00
U	2013	21002	1.05.01.01	1.05.02.	1.15	9,28	0,00	9,28	9,28	0,00	0,00
U	2013	21003	0.99	4.18.08.	1.11	8.747,00	0,00	8.747,00	8.747,00	0,00	0,00
U	2013	21004	0.99	4.18.08.	0.02.01	4.941,81	0,00	4.941,81	4.941,81	0,00	0,00
U	2013	21005	1.06.02.05	1.05.02.	1.19.001	257,29	-0,03	257,26	257,26	0,00	0,00
U	2013	21006	1.05.04.13.19	1.05.08.	1.12	183,23	0,00	183,23	0,00	183,23	0,00
U	2013	21007	1.05.01.01	1.05.08.	1.12	53,87	0,00	53,87	0,00	53,87	0,00
U	2013	21008	1.05.01.02	2.10.02.	1.07	330,00	0,00	330,00	330,00	0,00	0,00
U	2013	21011	1.05.03.15.05	1.05.01.	1.02	77,00	0,00	77,00	77,00	0,00	0,00
U	2013	21012	1.05.03.15.05	1.05.01.	1.02	485,13	0,00	485,13	485,13	0,00	0,00
U	2013	21013	1.05.01.09.04	1.05.01.	1.02	96,00	0,00	96,00	96,00	0,00	0,00
U	2013	21014	1.05.01.09.04	1.05.01.	1.02	268,20	0,00	268,20	268,20	0,00	0,00
U	2013	21015	1.05.02.04.12	1.05.01.	1.02	249,63	0,00	249,63	249,63	0,00	0,00
U	2013	21016	1.05.01.17.05	1.05.01.	1.02	81,90	0,00	81,90	81,90	0,00	0,00
U	2013	21017	1.05.04.15.04	1.05.01.	1.02	380,46	0,00	380,46	380,46	0,00	0,00
U	2013	21018	1.05.04.47.02	1.05.01.	1.02	357,07	0,00	357,07	357,07	0,00	0,00
U	2013	21019	0.99	4.18.06.	1.05	8,72	0,00	8,72	8,72	0,00	0,00
U	2013	21020	0.99	4.18.06.	1.14	0,50	0,00	0,50	0,50	0,00	0,00
U	2013	21021	1.08.01	1.03.12.	1.19.001	1.209,00	0,00	1.209,00	1.209,00	0,00	0,00
U	2013	21022	0.99	4.18.07.	1.19.001	480,56	0,00	480,56	480,56	0,00	0,00
U	2013	21024	0.99	4.18.07.	1.19.001	117,35	0,00	117,35	117,35	0,00	0,00
U	2013	21025	0.99	4.18.07.	1.19.001	116,42	0,00	116,42	116,42	0,00	0,00
U	2013	21026	1.02.02.02	1.05.01.	1.19.001	148,00	0,00	148,00	148,00	0,00	0,00
U	2013	21027	0.99	4.18.07.	1.19.001	87,10	0,00	87,10	87,10	0,00	0,00
U	2013	21028	0.99	4.18.07.	1.19.001	75,00	0,00	75,00	75,00	0,00	0,00
U	2013	21029	0.99	4.18.07.	1.19.001	264,14	0,00	264,14	264,14	0,00	0,00
U	2013	21030	1.06.02.05	1.04.17.	1.19.001	683,20	0,00	683,20	683,20	0,00	0,00
U	2013	21031	1.06.02.05	1.04.17.	1.19.001	2.769,40	0,00	2.769,40	2.769,40	0,00	0,00
U	2013	21034	1.05.03.10.02	1.05.01.	1.19.001	255,23	0,00	255,23	255,23	0,00	0,00
U	2013	21036	1.06.02.05	1.04.17.	1.19.001	820,24	0,00	820,24	820,24	0,00	0,00
U	2013	21043	1.05.03.15.05	1.05.08.	1.11	5.560,04	0,00	5.560,04	5.560,04	0,00	0,00
U	2013	21049	1.05.02.46	1.06.01.	1.11	17,00	0,00	17,00	17,00	0,00	0,00
U	2013	21050	1.05.03.03.11	1.04.29.	1.10	4.270,00	0,00	4.270,00	4.270,00	0,00	0,00
U	2013	21051	1.05.06.03.01	1.05.02.	1.05	830,82	0,00	830,82	830,82	0,00	0,00
U	2013	21052	1.05.06.01.01	1.05.01.	1.06	899,65	0,00	899,65	899,65	0,00	0,00
U	2013	21053	1.05.02.04.14	1.05.01.	1.06	341,89	0,00	341,89	341,89	0,00	0,00
U	2013	21054	1.05.04.07.02	1.05.01.	1.06	566,78	0,00	566,78	566,78	0,00	0,00
U	2013	21055	1.05.01.18.09	1.05.11.	1.09	5.148,00	0,00	5.148,00	5.148,00	0,00	0,00
U	2013	21056	1.05.01.02	1.04.29.	1.09	1.117,00	0,00	1.117,00	0,00	1.117,00	0,00
U	2013	21057	1.06.01	1.05.01.	1.19.001	33,60	0,00	33,60	33,60	0,00	0,00
U	2013	21058	1.06.01	1.04.29.	1.09	460,31	0,00	460,31	460,31	0,00	0,00
U	2013	21059	1.05.01.02	2.10.02.	1.09	157,64	0,00	157,64	157,64	0,00	0,00
U	2013	21060	1.06.01	1.04.17.	1.09	488,00	0,00	488,00	488,00	0,00	0,00
U	2013	21061	1.06.01	1.04.22.	1.19.001	45,59	0,00	45,59	45,59	0,00	0,00
U	2013	21063	1.06.01	1.04.02.	1.10	1.620,39	0,00	1.620,39	1.620,39	0,00	0,00
U	2013	21064	1.05.03.03.11	1.05.01.	1.10	480,56	0,00	480,56	480,56	0,00	0,00
U	2013	21065	1.05.03.03.11	1.05.01.	1.10	2.000,50	0,00	2.000,50	2.000,50	0,00	0,00
U	2013	21066	0.99	4.18.07.	1.11	45,80	0,00	45,80	45,80	0,00	0,00
U	2013	21067	1.06.01	1.05.01.	1.19.001	25,20	0,00	25,20	25,20	0,00	0,00
U	2013	21068	1.06.01	1.04.03.	1.05	207,40	0,00	207,40	207,40	0,00	0,00

U	2013	21070	1.05.04.47.02	1.05.01.	1.12	685,76	0,00	685,76	685,76	0,00	0,00
U	2013	21071	1.06.01	1.07.02.	1.04	4.207,00	0,00	4.207,00	4.207,00	0,00	0,00
U	2013	21072	0.99	4.18.07.	1.14	115,00	0,00	115,00	0,00	0,00	115,00
U	2013	21073	0.99	4.18.07.	1.14	83,46	0,00	83,46	0,00	0,00	83,46
U	2013	21074	1.05.03.35.01	2.11.02.	1.02	5.536,83	0,00	5.536,83	5.536,83	0,00	0,00
U	2013	21075	1.05.03.35.01	2.11.02.	1.02	14.221,23	-6.256,38	7.964,85	7.964,85	0,00	0,00
U	2013	21076	1.05.03.18	1.05.01.	1.19.001	1.001,86	0,00	1.001,86	1.001,86	0,00	0,00
U	2013	21077	1.06.02.05	1.04.17.	1.19.001	2,50	0,00	2,50	2,50	0,00	0,00
U	2013	21078	1.06.01	1.04.29.	1.10	15.600,00	0,00	15.600,00	15.600,00	0,00	0,00
U	2013	21079	1.06.01	1.07.02.	1.10	3.318,00	0,00	3.318,00	0,00	3.318,00	0,00
U	2013	21080	1.05.04.48.02	1.05.01.	1.15	132,10	0,00	132,10	132,10	0,00	0,00
U	2013	21081	1.05.03.15.02	1.04.04.	1.02	1.131,24	0,00	1.131,24	1.131,24	0,00	0,00
U	2013	21082	1.05.03.16	1.04.04.	1.02	645,35	0,00	645,35	645,35	0,00	0,00
U	2013	21083	1.05.04.03.02	1.04.04.	1.02	298,30	0,00	298,30	298,30	0,00	0,00
U	2013	21084	1.05.04.15.04	1.04.04.	1.02	1.448,92	0,00	1.448,92	1.448,92	0,00	0,00
U	2013	21085	1.05.04.43	1.04.04.	1.02	1.117,46	0,00	1.117,46	1.117,46	0,00	83,00
U	2013	21087	1.05.03.09	1.05.02.	1.15	119,47	0,00	119,47	119,47	0,00	0,00
U	2013	21091	0.99	4.18.07.	1.19.001	2.000,50	0,00	2.000,50	2.000,50	0,00	0,00
U	2013	21092	1.05.04.45.01	2.10.01.	1.20	2.305,80	0,00	2.305,80	2.305,80	0,00	0,00
U	2013	21093	1.05.04.48.02	1.05.01.	1.20	63,58	0,00	63,58	63,58	0,00	0,00
U	2013	21094	0.99	4.18.07.	1.19.001	224,50	0,00	224,50	224,50	0,00	0,00
U	2013	21095	1.05.04.18.03	1.05.15.	1.20	81,97	0,00	81,97	81,97	0,00	0,00
U	2013	21096	0.99	4.18.07.	1.19.001	857,44	0,00	857,44	857,44	0,00	0,00
U	2013	21097	1.05.03.15.05	1.05.01.	1.02	344,69	0,00	344,69	344,69	0,00	0,00
U	2013	21098	1.06.01	1.04.03.	1.05	236,85	0,00	236,85	236,85	0,00	0,00
U	2013	21099	1.05.01.09.15	1.05.01.	1.02	335,53	0,00	335,53	335,53	0,00	0,00
U	2013	21100	1.05.04.37.04	1.05.01.	1.02	284,72	0,00	284,72	284,72	0,00	0,00
U	2013	21101	1.05.03.35.01	1.05.01.	1.02	807,89	0,00	807,89	807,89	0,00	0,00
U	2013	21102	1.05.04.15.04	1.05.01.	1.02	556,86	0,00	556,86	556,86	0,00	0,00
U	2013	21104	1.05.03.15.02	1.05.01.	1.03	80,00	-80,00	0,00	0,00	0,00	0,00
U	2013	21105	1.05.04.29.04	1.05.01.	1.03	175,00	0,00	175,00	175,00	0,00	0,00
U	2013	21106	1.05.01.01	1.05.01.	1.03	400,00	-19,06	380,94	380,94	0,00	0,00
U	2013	21107	0.99	4.18.07.	1.03	68,45	0,00	68,45	0,00	0,00	68,45
U	2013	21108	1.06.01	1.04.04.	1.10	27,00	0,00	27,00	27,00	0,00	0,00
U	2013	21109	1.05.06.01.01	1.05.01.	1.03	3.135,45	0,00	3.135,45	3.135,45	0,00	0,00
U	2013	21110	1.05.04.47.01	1.05.01.	1.03	115,50	0,00	115,50	115,50	0,00	0,00
U	2013	21111	1.05.02.46	1.05.01.	1.11	861,42	0,00	861,42	861,42	0,00	0,00
U	2013	21112	1.05.02.46	1.05.14.	1.11	600,00	0,00	600,00	600,00	0,00	0,00
U	2013	21113	1.05.02.46	1.06.01.	1.11	51,00	0,00	51,00	51,00	0,00	0,00
U	2013	21115	1.05.04.45.01	2.10.01.	1.20	4.831,20	0,00	4.831,20	4.831,20	0,00	0,00
U	2013	21116	1.05.02.70	1.05.01.	1.19.001	331,10	0,00	331,10	331,10	0,00	0,00
U	2013	21117	1.05.03.18	1.05.01.	1.19.001	1.443,13	0,00	1.443,13	1.443,13	0,00	0,00
U	2013	21118	1.06.02.05	1.04.17.	1.19.001	10,10	0,00	10,10	10,10	0,00	0,00
U	2013	19152	1.05.01.01	1.05.01.	1.19.001	1.337,77	0,00	1.337,77	1.337,77	0,00	0,00
U	2013	21120	1.05.01.01	1.05.01.	1.19.001	161,94	0,00	161,94	161,94	0,00	0,00
U	2013	21121	1.06.01	1.05.01.	1.19.001	8,40	0,00	8,40	8,40	0,00	0,00
U	2013	21122	1.05.03.35.01	2.11.02.	1.02	9.065,05	-9.065,05	0,00	0,00	0,00	0,00
U	2013	21123	1.05.03.35.01	2.11.02.	1.02	6.256,38	-6.256,38	0,00	0,00	0,00	0,00
U	2013	21124	1.05.01.01	1.05.01.	1.20	600,00	-9,99	590,01	590,01	0,00	0,00
U	2013	21125	1.05.01.01	1.05.01.	1.20	600,00	0,00	600,00	600,00	0,00	0,00
U	2013	21126	1.05.04.03.03	1.05.01.	1.20	350,00	-63,44	286,56	286,56	0,00	0,00
U	2013	21127	1.05.04.03.03	1.05.01.	1.20	200,00	0,00	200,00	200,00	0,00	0,00
U	2013	21128	1.05.04.03.03	1.05.01.	1.20	300,00	0,00	300,00	300,00	0,00	0,00
U	2013	21129	1.05.04.03.03	1.05.01.	1.20	600,00	-231,90	368,10	368,10	0,00	0,00
U	2013	21130	1.05.04.03.03	1.05.01.	1.20	400,00	0,00	400,00	400,00	0,00	0,00
U	2013	21131	1.05.04.46.01	1.05.01.	1.20	90,23	-90,23	0,00	0,00	0,00	0,00
U	2013	21132	1.05.04.03.03	1.05.01.	1.20	300,00	-94,76	205,24	205,24	0,00	0,00
U	2013	21133	1.05.04.69	1.05.01.	1.20	459,83	-30,68	429,15	429,15	0,00	0,00
U	2013	21134	1.05.04.69	1.05.01.	1.20	300,00	0,00	300,00	300,00	0,00	0,00
U	2013	21135	1.05.04.69	1.05.01.	1.20	250,00	0,00	250,00	250,00	0,00	83,00
U	2013	21136	1.05.04.69	1.05.01.	1.20	300,00	0,00	300,00	300,00	0,00	0,00
U	2013	21137	1.05.04.29.03	1.05.01.	1.20	550,00	0,00	550,00	550,00	0,00	0,00
U	2013	21138	1.05.04.29.03	1.05.01.	1.20	900,00	-13,55	886,45	886,45	0,00	0,00
U	2013	21139	1.05.04.29.03	1.05.01.	1.20	600,00	-298,70	301,30	301,30	0,00	0,00
U	2013	21140	1.05.04.29.03	1.05.01.	1.20	600,00	-227,01	372,99	372,99	0,00	0,00
U	2013	21141	1.05.04.48.02	1.05.01.	1.20	200,00	0,00	200,00	200,00	0,00	0,00
U	2013	21142	1.05.04.48.02	1.05.01.	1.20	200,00	0,00	200,00	200,00	0,00	0,00
U	2013	21143	1.05.04.48.02	1.05.01.	1.20	200,00	0,00	200,00	200,00	0,00	0,00
U	2013	21144	1.05.04.48.02	1.05.01.	1.20	250,00	0,00	250,00	250,00	0,00	0,00
U	2013	21145	1.05.04.29.04	1.05.01.	1.20	1.000,00	-153,33	846,67	846,67	0,00	0,00
U	2013	21146	1.05.04.29.04	1.05.01.	1.20	1.000,00	-303,16	696,84	696,84	0,00	0,00
U	2013	21147	1.05.04.29.04	1.05.01.	1.20	1.000,00	-132,37	867,63	867,63	0,00	0,00
U	2013	21148	1.05.04.29.04	1.05.01.	1.20	1.050,00	-257,23	792,77	792,77	0,00	0,00
U	2013	21149	1.05.01.01	1.05.01.	1.20	2.500,00	-88,57	2.411,43	2.411,43	0,00	0,00
U	2013	21150	1.05.01.01	1.05.01.	1.20	800,00	-48,92	751,08	751,08	0,00	0,00
U	2013	21151	1.06.01	1.04.06.	0.02.02	86.515,00	0,00	86.515,00	86.515,00	0,00	0,00
U	2013	21152	1.06.01	1.04.20.	0.02.03	44.792,30	-44.792,30	0,00	0,00	0,00	0,00
U	2013	21153	1.05.04.24.03	1.05.01.	1.20	2.500,00	-131,01	2.368,99	2.368,99	0,00	0,00
U	2013	21154	1.05.04.24.03	1.05.01.	1.20	1.500,00	-193,28	1.306,72	1.306,72	0,00	0,00
U	2013	21155	1.05.04.37.04	1.05.01.	1.20	500,00	-134,25	365,75	365,75	0,00	0,00
U	2013	21156	1.05.04.37.04	1.05.01.	1.20	620,00	-64,26	555,74	555,74	0,00	0,00
U	2013	21157	1.05.04.37.04	1.05.01.	1.20	410,00	0,00	410,00	410,00	0,00	0,00
U	2013	21158	1.05.04.45.01	1.05.01.	1.20	2.200,00	0,00	2.200,00	2.200,00	0,00	0,00
U	2013	21159	1.05.04.45.01	1.05.01.	1.20	300,00	-21,75	278,25	278,25	0,00	0,00
U	2013	21160	1.05.04.45.01	1.05.01.	1.20	300,00	-23,05	276,95	276,95	0,00	0,00
U	2013	21161	1.05.02.91	1.04.10.	1.15	80,00	0,00	80,00	80,00	0,00	0,00



U	2013	21162	1.05.04.45.01	1.05.01.	1.20	200,00	-68,20	131,80	131,80	0,00	0,00
U	2013	21164	1.05.04.45.01	1.05.01.	1.20	2.803,21	0,00	2.803,21	2.803,21	0,00	0,00
U	2013	21165	1.06.01	1.04.07.	1.05	323,09	0,00	323,09	323,09	0,00	0,00
U	2013	21166	1.05.02.26	1.05.01.	1.20	280,00	-87,19	192,81	192,81	0,00	0,00
U	2013	21167	1.02.03.01	1.05.10.	1.02	1.946,04	0,00	1.946,04	1.946,04	0,00	0,00
U	2013	21168	1.05.01.01	1.05.10.	1.02	593,16	0,00	593,16	593,16	0,00	0,00
U	2013	21169	1.06.01	1.04.05.	0.02.03	256,67	0,00	256,67	256,67	0,00	0,00
U	2013	21170	1.05.05.11	1.05.10.	0.04.04	6.789,30	0,00	6.789,30	5.264,30	1.525,00	0,00
U	2013	21171	1.06.01	1.04.04.	1.10	106,50	0,00	106,50	106,50	0,00	0,00
U	2013	21172	1.06.02.05	1.04.07.	1.19.001	1.078,06	0,00	1.078,06	0,00	562,21	515,85
U	2013	21173	1.06.01	1.04.04.	1.10	143,00	0,00	143,00	143,00	0,00	0,00
U	2013	21174	1.06.01	1.04.04.	1.10	133,00	0,00	133,00	133,00	0,00	0,00
U	2013	21175	1.05.06.03.01	2.10.01.	1.09	10.992,20	0,00	10.992,20	0,00	10.992,20	0,00
U	2013	21176	1.06.01	1.04.07.	1.09	5,04	0,00	5,04	5,04	0,00	0,00
U	2013	21177	1.06.01	1.04.05.	1.09	20.954,66	0,00	20.954,66	20.954,66	0,00	0,00
U	2013	21178	1.06.01	1.04.05.	1.09	751,54	0,00	751,54	751,54	0,00	0,00
U	2013	21179	1.06.01	1.04.04.	1.09	79,68	0,00	79,68	79,68	0,00	0,00
U	2013	21180	1.06.01	1.04.05.	1.09	177,80	0,00	177,80	177,80	0,00	0,00
U	2013	21181	1.05.06.02.03	1.06.01.	1.09	15.000,00	0,00	15.000,00	15.000,00	0,00	0,00
U	2013	21182	1.05.03.30	1.05.01.	1.09	1.590,15	0,00	1.590,15	1.590,15	0,00	0,00
U	2013	21183	1.05.03.15.05	1.05.01.	1.02	25,90	0,00	25,90	25,90	0,00	0,00
U	2013	21184	1.05.03.15.05	1.05.01.	1.02	34,20	0,00	34,20	34,20	0,00	0,00
U	2013	21185	1.06.02.01	1.04.05.	1.05	486,84	0,00	486,84	486,84	0,00	0,00
U	2013	21186	1.05.03.35.01	1.05.01.	1.02	60,00	0,00	60,00	60,00	0,00	0,00
U	2013	21187	1.05.01.01	1.05.13.	1.05	881,40	0,00	881,40	881,40	0,00	0,00
U	2013	21188	1.05.03.35.01	1.05.01.	1.02	231,90	0,00	231,90	231,90	0,00	0,00
U	2013	21189	1.05.01.01	1.05.13.	1.05	464,09	0,00	464,09	464,09	0,00	0,00
U	2013	21190	1.05.01.01	1.05.04.	1.10	305,00	0,00	305,00	305,00	0,00	0,00
U	2013	21191	1.05.01.01	1.05.04.	1.10	710,00	0,00	710,00	710,00	0,00	0,00
U	2013	15755	1.08.01	1.03.22.	0.01.03	17.556,09	0,00	17.556,09	0,00	17.556,09	0,00
U	2013	21472	1.06.01	1.04.17.	1.09	8.503,57	0,00	8.503,57	6.129,59	2.373,98	0,00
U	2013	21473	1.05.03.03.11	1.05.01.	1.10	679,38	0,00	679,38	679,38	0,00	0,00
U	2013	21474	1.05.03.03.11	1.05.01.	1.10	730,30	0,00	730,30	730,30	0,00	0,00
U	2013	21475	1.05.03.03.11	1.05.01.	1.10	139,64	0,00	139,64	139,64	0,00	0,00
U	2013	21477	1.05.03.03.11	1.05.01.	1.10	47,66	0,00	47,66	47,66	0,00	0,00
U	2013	21478	1.05.03.03.11	1.05.01.	1.10	188,05	0,00	188,05	188,05	0,00	0,00
U	2013	21479	1.05.01.18.37	1.05.01.	1.10	22,00	0,00	22,00	22,00	0,00	0,00
U	2013	21476	1.05.03.03.11	1.05.01.	1.10	220,64	0,00	220,64	220,64	0,00	0,00
U	2013	21480	1.05.03.03.11	1.05.01.	1.10	725,90	0,00	725,90	725,90	0,00	0,00
U	2013	21481	1.05.03.03.11	1.05.01.	1.10	109,89	0,00	109,89	109,89	0,00	0,00
U	2013	21482	1.05.03.03.11	1.05.01.	1.10	86,00	0,00	86,00	86,00	0,00	0,00
U	2013	21483	1.05.03.03.11	1.05.01.	1.10	49,00	0,00	49,00	49,00	0,00	0,00
U	2013	21484	1.05.03.03.11	1.05.01.	1.10	30,00	0,00	30,00	30,00	0,00	0,00
U	2013	21485	1.05.03.03.11	1.05.01.	1.10	75,00	0,00	75,00	75,00	0,00	0,00
U	2013	21486	1.05.03.03.11	1.05.01.	1.10	258,59	0,00	258,59	258,59	0,00	0,00
U	2013	21487	1.05.03.03.11	1.05.01.	1.10	913,20	0,00	913,20	913,20	0,00	0,00
U	2013	21489	1.05.04.07.02	1.05.01.	1.06	2.370,52	0,00	2.370,52	2.370,52	0,00	0,00
U	2013	7208	1.06.01	1.04.04.	1.03	2.588,79	0,00	2.588,79	2.588,79	0,00	0,00
U	2013	21490	1.06.01	1.04.27.	1.03	97,34	0,00	97,34	97,34	0,00	0,00
U	2013	21491	1.06.01	1.04.27.	1.03	152,21	0,00	152,21	152,21	0,00	0,00
U	2013	21492	1.05.02.53	1.05.09.	0.04.05	2.397,71	0,00	2.397,71	2.397,71	0,00	0,00
U	2013	897	1.05.01.01	1.05.02.	1.07	22,99	0,00	22,99	22,99	0,00	0,00
U	2013	21493	1.05.01.18.37	1.05.01.	1.10	22,00	0,00	22,00	22,00	0,00	0,00
U	2013	21494	1.05.01.01	1.05.01.	1.10	174,18	0,00	174,18	174,18	0,00	0,00
U	2013	21495	1.05.01.01	1.05.01.	1.10	174,18	0,00	174,18	174,18	0,00	0,00
U	2013	21496	1.06.01	1.04.24.	1.10	10,33	0,00	10,33	10,33	0,00	0,00
U	2013	21497	1.05.04.07.02	1.05.01.	1.06	213,76	0,00	213,76	213,76	0,00	0,00
U	2013	21498	1.06.99	1.05.06.	0.03.02	11.712,00	0,00	11.712,00	8.784,00	2.928,00	0,00
U	2013	21499	1.05.04.07.02	1.05.01.	1.06	147,70	0,00	147,70	147,70	0,00	0,00
U	2013	21500	1.05.01.01	1.05.01.	1.02	78,00	0,00	78,00	78,00	0,00	0,00
U	2013	21501	1.05.01.99.02	1.05.01.	1.02	55,00	0,00	55,00	55,00	0,00	0,00
U	2013	21502	1.05.01.01	1.05.06.	1.20	500,00	-86,62	413,38	413,38	0,00	0,00
U	2013	21503	1.06.01	1.04.28.	0.02.02	3.000,00	0,00	3.000,00	1.882,74	1.117,26	0,00
U	2013	21504	1.05.04.95	1.05.01.	1.06	32,90	0,00	32,90	32,90	0,00	0,00
U	2013	21505	1.05.04.95	1.05.01.	1.06	460,44	0,00	460,44	460,44	0,00	0,00
U	2013	21506	1.05.01.10.09	1.05.01.	1.06	595,63	0,00	595,63	595,63	0,00	0,00
U	2013	21508	1.05.02.73	1.05.01.	1.06	182,40	0,00	182,40	182,40	0,00	0,00
U	2013	21509	1.05.03.35.01	1.05.01.	1.02	2.546,68	0,00	2.546,68	2.546,68	0,00	0,00
U	2013	21510	1.05.03.15.02	1.05.01.	1.06	309,26	0,00	309,26	309,26	0,00	0,00
U	2013	21511	1.05.03.35.01	1.05.01.	1.02	785,60	0,00	785,60	785,60	0,00	0,00
U	2013	21512	1.05.02.80	1.05.01.	1.02	311,72	0,00	311,72	311,72	0,00	0,00
U	2013	21514	1.06.01	1.04.05.	1.06	6.618,06	0,00	6.618,06	6.618,06	0,00	0,00
U	2013	21515	1.05.01.01	1.05.02.	1.19.001	606,82	0,00	606,82	606,82	0,00	0,00
U	2013	21516	1.06.01	1.04.05.	1.06	6.205,56	0,00	6.205,56	6.205,56	0,00	0,00
U	2013	21517	1.06.99	1.01.02.	0.01.03	2.145,04	0,00	2.145,04	2.145,04	0,00	0,00
U	2013	21518	1.05.01.01	1.05.02.	1.19.001	244,00	0,00	244,00	244,00	0,00	0,00
U	2013	21519	1.08.01	1.03.12.	1.09	333,00	0,00	333,00	333,00	0,00	0,00
U	2013	21520	1.08.01	1.03.12.	1.09	332,71	0,00	332,71	332,71	0,00	0,00
U	2013	21521	1.08.01	1.03.12.	1.09	333,00	0,00	333,00	333,00	0,00	0,00
U	2013	21522	1.08.01	1.03.12.	1.09	450,00	0,00	450,00	450,00	0,00	0,00
U	2013	21523	1.05.02.89	1.05.01.	1.09	256,39	0,00	256,39	256,39	0,00	0,00
U	2013	21524	1.05.03.30	1.05.01.	1.09	114,00	0,00	114,00	114,00	0,00	0,00
U	2013	21525	1.06.01	1.04.02.	0.02.03	1.102,76	0,00	1.102,76	1.102,76	0,00	0,00
U	2013	21526	1.05.99	1.05.01.	0.04.07	260,10	0,00	260,10	260,10	0,00	0,00
U	2013	21527	1.05.02.01	1.05.01.	0.04.05	878,08	0,00	878,08	878,08	0,00	0,00
U	2013	21528	1.05.03.15.02	1.05.01.	1.03	27,27	0,00	27,27	27,27	0,00	0,00

U	2013	21529	1.05.03.15.02	1.05.01.	1.03	783,75	0,00	783,75	783,75	0,00	0,00
U	2013	21530	1.08.01	1.03.12.	0.02.01	212,50	0,00	212,50	212,50	0,00	0,00
U	2013	21531	1.06.01	1.04.22.	1.20	5.000,00	0,00	5.000,00	5.000,00	0,00	0,00
U	2013	21532	1.06.01	2.10.01.	1.20	7.319,10	0,00	7.319,10	7.319,10	0,00	0,00
U	2013	21533	1.06.01	2.10.01.	1.20	5.014,55	-0,01	5.014,54	5.014,54	0,00	0,00
U	2013	21534	1.06.01	2.10.01.	1.20	1.185,84	0,00	1.185,84	1.185,84	0,00	0,00
U	2013	21535	1.06.01	1.05.15.	1.20	1.471,32	0,00	1.471,32	1.471,32	0,00	0,00
U	2013	21536	1.05.01.01	1.05.02.	1.20	3.754,55	0,00	3.754,55	3.754,55	0,00	0,00
U	2013	21537	1.05.01.01	1.05.02.	1.20	630,74	0,00	630,74	630,74	0,00	0,00
U	2013	21538	1.05.01.01	1.05.02.	1.20	111,01	0,00	111,01	111,01	0,00	0,00
U	2013	21539	1.05.01.01	1.05.15.	1.20	3.787,14	0,00	3.787,14	3.787,14	0,00	0,00
U	2013	21540	1.06.01	1.05.15.	1.20	1.400,00	-363,77	1.036,23	1.036,23	0,00	0,00
U	2013	21541	1.06.01	2.10.01.	1.20	3.861,79	0,00	3.861,79	3.861,79	0,00	0,00
U	2013	21542	1.06.01	2.10.01.	1.20	1.851,96	0,00	1.851,96	1.851,96	0,00	0,00
U	2013	21543	1.06.01	2.10.01.	1.20	1.489,11	0,00	1.489,11	1.489,11	0,00	0,00
U	2013	21544	1.05.01.02	2.10.02.	1.20	1.237,79	0,00	1.237,79	1.237,79	0,00	0,00
U	2013	21545	1.06.01	1.04.15.	0.02.03	854,00	0,00	854,00	854,00	0,00	0,00
U	2013	21546	1.05.01.02	1.05.11.	1.07	2.711,51	-27,51	2.684,00	2.684,00	0,00	0,00
U	2013	21547	1.06.01	1.04.29.	1.20	2.300,00	0,00	2.300,00	2.300,00	0,00	0,00
U	2013	21548	1.05.04.23.04	1.05.06.	1.20	2.759,57	0,00	2.759,57	2.759,57	0,00	0,00
U	2013	21549	1.05.01.02	1.07.02.	1.07	30,00	0,00	30,00	30,00	0,00	0,00
U	2013	21550	1.05.03.03.11	1.05.01.	1.10	22,26	0,00	22,26	22,26	0,00	0,00
U	2013	21551	1.05.03.03.11	1.05.01.	1.10	49,00	0,00	49,00	49,00	0,00	0,00
U	2013	21552	1.05.01.02	2.10.02.	1.07	13,85	0,00	13,85	13,85	0,00	0,00
U	2013	21553	1.05.02.61	1.05.01.	1.14	1.558,34	0,00	1.558,34	1.558,34	0,00	0,00
U	2013	21554	1.05.04.26.02	1.05.01.	1.20	2.443,30	0,00	2.443,30	2.443,30	0,00	0,00
U	2013	21555	1.06.01	1.04.04.	1.20	850,00	-5,56	844,44	844,44	0,00	0,00
U	2013	21556	1.05.04.18.01	1.05.01.	1.20	1.112,28	0,00	1.112,28	1.112,28	0,00	0,00
U	2013	21557	1.05.03.03.11	1.05.01.	1.10	369,70	0,00	369,70	369,70	0,00	0,00
U	2013	21558	1.06.01	1.04.02.	1.10	3.866,89	0,00	3.866,89	3.866,89	0,00	0,00
U	2013	21559	1.05.01.01	1.05.01.	0.02.01	67,53	0,00	67,53	67,53	0,00	0,00
U	2013	21560	1.05.01.24.03	1.05.01.	1.03	2.352,06	-341,76	2.010,30	2.010,30	0,00	0,00
U	2013	21561	1.05.04.18.01	1.05.01.	1.20	123,26	0,00	123,26	123,26	0,00	0,00
U	2013	21562	1.05.04.18.03	1.05.01.	1.20	639,12	0,00	639,12	639,12	0,00	0,00
U	2013	21563	1.05.01.02	2.10.02.	1.20	4.224,35	0,00	4.224,35	4.224,35	0,00	0,00
U	2013	21564	1.05.01.01	1.05.02.	1.15	10,14	0,00	10,14	10,14	0,00	0,00
U	2013	21565	1.05.03.01.01	1.05.01.	1.03	124,40	0,00	124,40	124,40	0,00	0,00
U	2013	21566	1.06.99	1.05.06.	0.03.02	12.200,00	0,00	12.200,00	0,00	0,00	12.200,00
U	2013	21567	1.06.99	1.05.06.	0.03.02	18.300,00	0,00	18.300,00	13.725,00	675,00	3.900,00
U	2013	21568	1.06.99	1.05.06.	0.03.02	6.100,00	0,00	6.100,00	3.050,00	3.050,00	0,00
U	2013	21569	1.06.99	1.05.06.	0.03.02	29.280,00	0,00	29.280,00	0,00	29.280,00	0,00
U	2013	21570	1.06.99	1.05.06.	0.03.02	12.200,00	-0,53	12.199,47	0,00	12.199,47	0,00
U	2013	21571	1.06.01	1.04.17.	1.03	2.718,92	0,00	2.718,92	2.718,92	0,00	0,00
U	2013	21572	1.05.01.15.02	1.05.01.	1.07	60,29	0,00	60,29	60,29	0,00	0,00
U	2013	21573	1.05.01.01	1.05.12.	1.06	1.933,25	0,00	1.933,25	1.933,25	0,00	0,00
U	2013	21574	1.03.01	1.04.24.	0.02.01	116,57	0,00	116,57	116,57	0,00	0,00
U	2013	21575	1.05.03.03.11	1.05.01.	1.10	22,26	0,00	22,26	22,26	0,00	0,00
U	2013	21576	1.05.03.03.11	1.05.01.	1.10	7,50	0,00	7,50	7,50	0,00	0,00
U	2013	21577	1.05.04.37.04	1.05.01.	1.20	561,09	0,00	561,09	561,09	0,00	0,00
U	2013	21578	1.05.03.15.02	1.05.01.	1.03	102,00	0,00	102,00	102,00	0,00	0,00
U	2013	21579	1.05.01.98.03	1.05.01.	1.03	9,05	0,00	9,05	9,05	0,00	0,00
U	2013	21580	1.05.06.02.05	1.05.01.	1.03	324,06	0,00	324,06	324,06	0,00	0,00
U	2013	21581	1.05.06.02.05	1.05.01.	1.03	261,50	0,00	261,50	261,50	0,00	0,00
U	2013	21582	1.05.01.09.06	1.05.01.	1.03	31,80	0,00	31,80	31,80	0,00	0,00
U	2013	21583	1.05.01.09.04	1.05.01.	1.02	475,56	0,00	475,56	475,56	0,00	0,00
U	2013	21584	1.05.04.07.02	1.05.01.	1.06	273,05	0,00	273,05	273,05	0,00	0,00
U	2013	21585	1.05.04.07.02	1.05.01.	1.06	282,61	0,00	282,61	282,61	0,00	0,00
U	2013	21586	1.05.04.07.02	1.05.01.	1.06	367,45	0,00	367,45	367,45	0,00	0,00
U	2013	21587	1.05.04.07.02	1.05.01.	1.06	322,52	0,00	322,52	322,52	0,00	0,00
U	2013	21588	1.05.04.18.04	1.05.01.	1.06	126,10	0,00	126,10	126,10	0,00	0,00
U	2013	21589	1.06.01	1.04.22.	0.02.03	15.500,00	-15.500,00	0,00	0,00	0,00	0,00
U	2013	21590	1.05.04.07.02	1.05.01.	1.06	725,12	0,00	725,12	725,12	0,00	0,00
U	2013	21591	1.05.04.07.02	2.14.01.	1.06	35.000,00	-35.000,00	0,00	0,00	0,00	0,00
U	2013	21592	1.05.03.03.11	1.05.01.	1.10	140,60	0,00	140,60	140,60	0,00	0,00
U	2013	21593	1.05.04.95	1.05.01.	1.06	540,00	0,00	540,00	540,00	0,00	0,00
U	2013	21594	1.05.03.03.11	1.05.01.	1.10	22,26	0,00	22,26	22,26	0,00	0,00
U	2013	21595	1.05.02.04.14	1.05.01.	1.06	537,40	0,00	537,40	537,40	0,00	0,00
U	2013	21596	1.05.03.03.11	1.05.01.	1.10	36,70	0,00	36,70	36,70	0,00	0,00
U	2013	21597	1.06.01	1.04.17.	1.09	133,12	0,00	133,12	133,12	0,00	0,00
U	2013	21598	1.05.01.01	1.05.01.	1.20	1.257,14	0,00	1.257,14	1.257,14	0,00	0,00
U	2013	21599	1.05.04.18.03	1.05.01.	1.20	38,21	0,00	38,21	38,21	0,00	0,00
U	2013	21600	1.05.04.18.03	1.05.01.	1.20	426,54	0,00	426,54	426,54	0,00	0,00
U	2013	21601	1.05.01.09.02	1.05.01.	1.03	284,53	0,00	284,53	284,53	0,00	0,00
U	2013	21602	1.05.04.13.18	1.05.01.	1.20	522,68	0,00	522,68	522,68	0,00	0,00
U	2013	21603	1.05.01.09.01	1.05.01.	1.02	455,60	0,00	455,60	455,60	0,00	0,00
U	2013	21604	1.05.01.09.01	1.05.01.	1.02	74,80	0,00	74,80	74,80	0,00	0,00
U	2013	21605	1.05.01.01	1.06.02.	1.02	619,70	0,00	619,70	619,70	0,00	0,00
U	2013	21606	1.05.01.97.01	1.05.01.	1.02	204,75	0,00	204,75	204,75	0,00	0,00
U	2013	21607	1.05.01.01	1.05.18.	1.10	4.000,00	0,00	4.000,00	4.000,00	0,00	0,00
U	2013	21608	1.05.04.02.03	1.05.01.	1.20	1.000,00	0,00	1.000,00	1.000,00	0,00	0,00
U	2013	21609	1.05.04.29.01	1.05.01.	1.20	2.289,84	0,00	2.289,84	2.289,84	0,00	0,00
U	2013	21610	1.08.01	1.01.02.	0.02.01	13.360,46	0,00	13.360,46	13.360,46	0,00	0,00
U	2013	21611	1.05.03.02.04	1.04.04.	1.09	152,96	0,00	152,96	152,96	0,00	0,00
U	2013	21612	1.05.03.15.02	1.04.04.	1.09	40,50	0,00	40,50	40,50	0,00	0,00
U	2013	21613	1.05.03.09	1.05.01.	1.15	9.811,88	0,00	9.811,88	9.811,88	0,00	0,00
U	2013	21614	1.05.03.09	1.05.03.	1.15	885,00	0,00	885,00	885,00	0,00	0,00

U	2013	21615	1.05.03.21	1.05.18.	1.02	23.595,45	-63,00	23.532,45	23.532,45	0,00	0,00
U	2013	21616	1.06.01	1.04.02.	1.04	622,20	0,00	622,20	622,20	0,00	0,00
U	2013	21617	1.06.01	2.09.01.	1.04	2.391,20	0,00	2.391,20	2.391,20	0,00	0,00
U	2013	21618	1.05.06.03.01	1.05.01.	1.02	754,55	0,00	754,55	754,55	0,00	0,00
U	2013	21619	1.05.06.03.01	1.05.01.	1.02	526,92	0,00	526,92	526,92	0,00	0,00
U	2013	21620	1.05.04.37.04	1.05.01.	1.02	405,45	0,00	405,45	405,45	0,00	0,00
U	2013	21621	1.05.06.01.01	1.05.01.	1.06	87,50	0,00	87,50	87,50	0,00	0,00
U	2013	21622	1.05.03.15.02	1.05.01.	1.06	243,50	0,00	243,50	243,50	0,00	0,00
U	2013	21623	1.05.04.48.02	1.05.01.	1.09	344,10	0,00	344,10	344,10	0,00	0,00
U	2013	21624	1.05.03.16	1.05.02.	1.02	630,00	0,00	630,00	630,00	0,00	0,00
U	2013	21625	1.05.03.30	1.05.01.	1.09	955,55	0,00	955,55	955,55	0,00	0,00
U	2013	21626	1.05.02.89	1.05.01.	1.09	179,90	0,00	179,90	179,90	0,00	0,00
U	2013	21627	1.06.01	1.04.22.	1.02	61,00	0,00	61,00	61,00	0,00	0,00
U	2013	21628	1.05.02.89	1.05.01.	1.09	4,60	0,00	4,60	4,60	0,00	0,00
U	2013	21629	1.08.01	1.03.12.	1.09	180,30	0,00	180,30	180,30	0,00	0,00
U	2013	21630	1.05.01.98.14	1.05.02.	1.15	313,49	0,00	313,49	313,49	0,00	0,00
U	2013	21631	1.05.01.05.04	1.05.01.	1.06	445,30	0,00	445,30	445,30	0,00	0,00
U	2013	21632	1.05.02.78	1.05.01.	1.06	2.728,67	0,00	2.728,67	2.728,67	0,00	0,00
U	2013	21633	1.06.01	1.04.04.	1.10	422,61	0,00	422,61	422,61	0,00	0,00
U	2013	21634	1.08.01	1.02.01.	0.02.01	23.168,78	0,00	23.168,78	23.168,78	0,00	0,00
U	2013	21635	1.05.04.13.18	1.05.01.	1.20	77,55	0,00	77,55	77,55	0,00	0,00
U	2013	21636	1.05.04.13.18	1.05.01.	1.20	86,75	0,00	86,75	86,75	0,00	0,00
U	2013	21637	1.05.04.16.04	2.14.01.	1.03	139,61	0,00	139,61	4,87	134,74	0,00
U	2013	21638	1.05.04.16.04	2.14.01.	1.03	139,61	0,00	139,61	4,87	134,74	0,00
U	2013	21640	1.05.06.02.04	1.05.01.	1.02	310,74	0,00	310,74	310,74	0,00	0,00
U	2013	21641	1.05.03.03.10	2.11.01.	1.10	3.642,69	0,00	3.642,69	0,00	3.642,69	0,00
U	2013	21642	1.05.06.02.04	1.05.02.	1.02	78,00	0,00	78,00	78,00	0,00	0,00
U	2013	21643	1.05.06.02.04	1.05.02.	1.02	69,00	0,00	69,00	69,00	0,00	0,00
U	2013	21644	1.05.02.37	1.05.02.	1.02	25,00	0,00	25,00	25,00	0,00	0,00
U	2013	21645	1.05.02.37	1.05.02.	1.02	536,35	0,00	536,35	536,35	0,00	0,00
U	2013	20155	1.05.04.15.04	1.05.01.	1.16	61,50	0,00	61,50	61,50	0,00	0,00
U	2013	21648	1.05.03.01.10	2.10.01.	1.07	92,20	0,00	92,20	92,20	0,00	0,00
U	2013	21649	1.05.01.10.05	1.05.01.	1.15	975,70	0,00	975,70	975,70	0,00	0,00
U	2013	21650	1.05.01.10.05	1.05.01.	1.15	145,90	0,00	145,90	145,90	0,00	0,00
U	2013	21651	1.05.01.01	1.05.01.	1.20	546,58	0,00	546,58	546,58	0,00	0,00
U	2013	21652	1.05.01.01	1.05.01.	1.20	119,85	0,00	119,85	119,85	0,00	0,00
U	2013	21653	1.06.01	1.04.22.	1.15	227,00	0,00	227,00	227,00	0,00	0,00
U	2013	21654	1.05.01.10.05	1.05.02.	1.15	52,26	0,00	52,26	52,26	0,00	0,00
U	2013	21655	1.05.01.10.02	1.05.01.	1.15	756,20	0,00	756,20	756,20	0,00	0,00
U	2013	21656	1.05.02.01	1.05.01.	0.02.01	803,86	0,00	803,86	803,86	0,00	0,00
U	2013	21657	1.05.04.18.01	1.05.15.	1.20	273,26	0,00	273,26	273,26	0,00	0,00
U	2013	21658	1.05.04.29.01	1.05.01.	1.20	128,39	0,00	128,39	128,39	0,00	0,00
U	2013	21659	1.05.02.37	1.05.02.	1.02	250,36	0,00	250,36	250,36	0,00	0,00
U	2013	21660	1.05.04.29.03	1.05.01.	1.20	296,47	0,00	296,47	296,47	0,00	0,00
U	2013	21662	1.05.04.18.01	1.05.15.	1.20	216,06	0,00	216,06	216,06	0,00	0,00
U	2013	21663	1.05.04.85	1.05.01.	0.04.03	304,92	0,00	304,92	304,92	0,00	0,00
U	2013	21664	1.05.99	1.05.01.	0.04.01	934,16	0,00	934,16	934,16	0,00	0,00
U	2013	20653	1.05.04.94.01	1.04.29.	1.20	13.505,40	0,00	13.505,40	13.505,40	0,00	0,00
U	2013	20633	1.05.04.29.03	1.04.29.	1.20	6.795,40	0,00	6.795,40	6.795,40	0,00	0,00
U	2013	21665	1.05.01.02	1.04.24.	0.02.01	389,20	0,00	389,20	389,20	0,00	0,00
U	2013	21666	1.06.01	1.04.03.	1.10	5,20	0,00	5,20	5,20	0,00	0,00
U	2013	21667	1.05.06.02.04	1.05.01.	1.02	569,38	0,00	569,38	569,38	0,00	0,00
U	2013	21668	1.05.03.34.01	1.05.05.	0.04.02	1.375,00	0,00	1.375,00	1.375,00	0,00	0,00
U	2013	21669	1.05.01.01	1.05.02.	1.10	116,51	0,00	116,51	116,51	0,00	0,00
U	2013	21670	1.06.01	1.04.24.	1.10	10,33	0,00	10,33	10,33	0,00	0,00
U	2013	21671	1.05.01.10.02	1.05.01.	1.06	740,49	0,00	740,49	740,49	0,00	0,00
U	2013	21672	1.05.04.20.03	1.03.04.	1.14	1.990,48	0,00	1.990,48	1.990,48	0,00	0,00
U	2013	21673	1.05.04.20.03	1.03.06.	1.14	105,52	0,00	105,52	105,52	0,00	0,00
U	2013	21674	1.05.04.20.02	1.03.16.	1.14	139,28	-139,28	0,00	0,00	0,00	0,00
U	2013	21336	1.05.04.79.03	1.05.18.	1.19.001	2.700,00	0,00	2.700,00	2.700,00	0,00	0,00
U	2013	21675	1.06.01	1.04.14.	0.02.02	0,17	0,00	0,17	0,17	0,00	0,00
<b>Totale generale</b>						<b>25.787.064,52</b>	<b>-782.278,09</b>	<b>25.004.786,43</b>	<b>19.904.474,90</b>	<b>4.587.620,39</b>	<b>512.691,14</b>
<b>Totale dei Residui Passivi da riportare al 01/01/2015 (imp. da liquidare + imp. da emettere)</b>										<b>5.100.311,53</b>	

# Stampa Variazioni Impegni

## Filtro: Anno ='2014', Residuo, Entrate

Anno	N. Imp/Acc	Descrizione Impegno/Accertamento	Importo	Variazioni	Totale
Assegn.	Riga Var	Descrizione Variazione	Data Variaz.		
2013	3629	<b>Maggiore entrata per recupero indennità di Ente Annu</b>	<b>487,63</b>		
	1	<i>errato accertamento: importo 1^ rt recuperata con</i>		-243,83	
		24/02/2014			
		<b>Tot.</b>	<b>487,63</b>	<b>-243,83</b>	<b>243,80</b>
2011	1499	<b>Vendita biglietti visite guidate 12-13/01/2011 Museo A</b>	<b>0,01</b>		
	1	<i>Importo da eliminare per esigenza tecnica di elimin</i>		-0,01	
		04/03/2014			
		<b>Tot.</b>	<b>0,01</b>	<b>-0,01</b>	<b>0,00</b>
2011	1500	<b>bollo su fattura</b>	<b>0,01</b>		
	1	<i>Importo da eliminare per esigenza tecnica di elimin</i>		-0,01	
		04/03/2014			
		<b>Tot.</b>	<b>0,01</b>	<b>-0,01</b>	<b>0,00</b>
2012	2140	<b>esecuzione programma di ricerca come da art. 4 del</b>	<b>7.500,00</b>		
	1	<i>contratto scaduto senza ulteriri esiti (DD 75/2014)</i>		-7.500,00	
		14/10/2014			
		<b>Tot.</b>	<b>7.500,00</b>	<b>-7.500,00</b>	<b>0,00</b>
2009	13157	<b>rimodulazione con chiusura progetto nel 2009</b>	<b>1.469.981,63</b>		
	1	<i>variazione residuo attivo come da determinazione 3</i>		-102.074,19	
		31/12/2014			
		<b>Tot.</b>	<b>1.469.981,63</b>	<b>-102.074,19</b>	<b>1.367.907,44</b>
2013	5153	<b>Vendita biglietti visita guidata del 24/05/2013 Museo</b>	<b>272,00</b>		
	1	<i>Annullamento residuo attivo per duplicazione entrat</i>		-272,00	
		31/12/2014			
		<b>Tot.</b>	<b>272,00</b>	<b>-272,00</b>	<b>0,00</b>
2013	5156	<b>Bollo su fattura</b>	<b>1,81</b>		
	1	<i>Annullamento quota bollo per mancato incasso (rif.</i>		-1,81	
		31/12/2014			
		<b>Tot.</b>	<b>1,81</b>	<b>-1,81</b>	<b>0,00</b>
2013	8813	<b>Vendita biglietti visita guidata del 03/10/2013</b>	<b>125,00</b>		
	1	<i>Annullamento residuo attivo per duplicazione entrat</i>		-125,00	
		31/12/2014			
		<b>Tot.</b>	<b>125,00</b>	<b>-125,00</b>	<b>0,00</b>
2013	8815	<b>Bollo su fattura</b>	<b>2,00</b>		
	1	<i>Annullamento residuo attivo per duplicazione entrat</i>		-2,00	
		31/12/2014			
		<b>Tot.</b>	<b>2,00</b>	<b>-2,00</b>	<b>0,00</b>
2013	11273	<b>Vendita biglietti visita guidata del 20/11/2013 Museo</b>	<b>225,00</b>		
	1	<i>Annullamento residuo attivo per duplicazione entrat</i>		-225,00	
		31/12/2014			
		<b>Tot.</b>	<b>225,00</b>	<b>-225,00</b>	<b>0,00</b>
2013	11274	<b>Bollo su fattura</b>	<b>2,00</b>		
	1	<i>Annullamento residuo attivo per duplicazione entrat</i>		-2,00	
		31/12/2014			
		<b>Tot.</b>	<b>2,00</b>	<b>-2,00</b>	<b>0,00</b>

**Tot generale: 1.478.597,09 -110.445,85 1.368.151,24**

# Stampa Variazioni Impegni

## Filtro: Anno ='2014', Residuo, Uscite

Anno	N. Imp/Acc	Descrizione Impegno/Accertamento		Importo	Variazioni	Totale
Assegn.	Riga Var	Descrizione Variazione	Data Variaz.			
2013	15759	rimborso oneri per comando Leddi Pasiar periodo 1/1		47.582,80		
	1	riduzione impegno sulla base di nota prot. 499/14 C 21/01/2014			-19.492,46	
		<b>Tot.</b>		<b>47.582,80</b>	<b>-19.492,46</b>	<b>28.090,34</b>
2013	20024	Missione di Stamerra a Ginevra dicembre 2013		800,00		
	1	inesatto impegno spesa	21/01/2014		-427,50	
		<b>Tot.</b>		<b>800,00</b>	<b>-427,50</b>	<b>372,50</b>
2013	20031	Missione di Bigongiari a Ginevra dicembre 2013		800,00		
	1	inesatto impegno di spesa	21/01/2014		-434,86	
		<b>Tot.</b>		<b>800,00</b>	<b>-434,86</b>	<b>365,14</b>
2013	20032	Missione di Di Piero a Ginevra dicembre 2013		900,00		
	1	inesatto impegno di spesa	21/01/2014		-259,29	
		<b>Tot.</b>		<b>900,00</b>	<b>-259,29</b>	<b>640,71</b>
2012	1036	Manutenzione ordinaria per il 2012 dell'ascensore C		0,05		
	1	impegno sovrastimato	22/01/2014		-0,05	
		<b>Tot.</b>		<b>0,05</b>	<b>-0,05</b>	<b>0,00</b>
2013	19437	Missione in Germania del 4/6.12.13		300,00		
	1	spesa superiore	28/01/2014		56,56	
		<b>Tot.</b>		<b>300,00</b>	<b>56,56</b>	<b>356,56</b>
2013	20034	Missione di Bertaina a Nizza dicembre 2013		123,53		
	1	inesatto impegno di spesa	29/01/2014		-3,53	
		<b>Tot.</b>		<b>123,53</b>	<b>-3,53</b>	<b>120,00</b>
2012	11457	SPESE PUBBLICAZIONE ARTICOLO MUSELLA		0,01		
	1	RECUPERO DISPONIBILITA' PER MODIFICA TASSO	01/01/2014		-0,01	
		<b>Tot.</b>		<b>0,01</b>	<b>-0,01</b>	<b>0,00</b>
2013	11454	SPESE PUBBLICAZIONE ARTICOLO		0,01		
	1	RECUPERO DISPONIBILITA' PER DIFFERENZA TASSO	01/01/2014		-0,01	
		<b>Tot.</b>		<b>0,01</b>	<b>-0,01</b>	<b>0,00</b>
2013	540	SERVIZIO DI MANUTENZIONE ORDINARIA 2013		1.058,75		
	1	AUMENTO PER INCAPIENZA	03/02/2014		8,75	
		<b>Tot.</b>		<b>1.058,75</b>	<b>8,75</b>	<b>1.067,50</b>
2013	12850	SOSTITUZIONE CONTROLLER DI TEMPERATURA RIV		0,01		
	1	rettifica impegno per modifica tasso di cambio	03/02/2014		-0,01	
		<b>Tot.</b>		<b>0,01</b>	<b>-0,01</b>	<b>0,00</b>
2013	20883	Trifoglio - Ginevra 15/12/2013		500,00		
	1	inesatto impegno di spesa	05/02/2014		27,27	
		<b>Tot.</b>		<b>500,00</b>	<b>27,27</b>	<b>527,27</b>
2013	18367	Bulgarelli - Palermo 26/11/2013		100,00		
	1	inesatto impegno di spesa	06/02/2014		52,91	
		<b>Tot.</b>		<b>100,00</b>	<b>52,91</b>	<b>152,91</b>
2013	20528	Butler - Roma 16/12/2013		160,00		
	1	inesatto impegno di spesa	06/02/2014		4,50	
		<b>Tot.</b>		<b>160,00</b>	<b>4,50</b>	<b>164,50</b>



# Stampa Variazioni Impegni

Filtro: Anno ='2014', Residuo, Uscite

Anno	N. Imp/Acc	Descrizione Impegno/Accertamento	Importo	Variazioni	Totale
Assegn.	Riga Var	Descrizione Variazione	Data Variaz.		
2013	18222	<b>Cappi - Praga 24/11/2013</b>	<b>978,81</b>		
	1	<i>inesatto impegno di spesa</i>	07/02/2014	163,33	
		<b>Tot.</b>	<b>978,81</b>	<b>163,33</b>	<b>1.142,14</b>
2013	3001	<b>Rinnovo borsa di studio internazionale "A complete view</b>	<b>5.666,66</b>		
	1	<i>minore spesa</i>	13/02/2014	-600,00	
		<b>Tot.</b>	<b>5.666,66</b>	<b>-600,00</b>	<b>5.066,66</b>
2012	10172	<b>Contratto in abbonamento con la ditta American Asso</b>	<b>27,16</b>		
	1	<i>Inesatto impegno di spesa</i>	18/02/2014	-27,16	
		<b>Tot.</b>	<b>27,16</b>	<b>-27,16</b>	<b>0,00</b>
2013	6360	<b>N.2 Dischi interni SSD SAMSUNG</b>	<b>640,16</b>		
	1	<i>Ordine di acquisto revocato</i>	18/02/2014	-640,16	
		<b>Tot.</b>	<b>640,16</b>	<b>-640,16</b>	<b>0,00</b>
2013	281	<b>Cantiello Michele - oneri carico ente su competenze</b>	<b>2.499,50</b>		
	1	<i>riduzione</i>	20/02/2014	-704,79	
		<b>Tot.</b>	<b>2.499,50</b>	<b>-704,79</b>	<b>1.794,71</b>
2013	284	<b>De Luise Fiore - oneri carico ente mese di gennaio 2</b>	<b>4,28</b>		
	1	<i>riduzione</i>	20/02/2014	-4,28	
		<b>Tot.</b>	<b>4,28</b>	<b>-4,28</b>	<b>0,00</b>
2013	1725	<b>Oneri carico ente -De Luise F. - mese di Febbraio 201</b>	<b>4,30</b>		
	1	<i>riduzione</i>	20/02/2014	-4,30	
		<b>Tot.</b>	<b>4,30</b>	<b>-4,30</b>	<b>0,00</b>
2013	5458	<b>De Luise F. - Stipendio periodo aprile-dicembre 2013</b>	<b>0,90</b>		
	1	<i>Riduzione</i>	20/02/2014	-0,90	
		<b>Tot.</b>	<b>0,90</b>	<b>-0,90</b>	<b>0,00</b>
2013	5460	<b>De Luise F. - trattamento acessorio periodo aprile-d</b>	<b>0,10</b>		
	1	<i>riduzione</i>	20/02/2014	-0,10	
		<b>Tot.</b>	<b>0,10</b>	<b>-0,10</b>	<b>0,00</b>
2013	5462	<b>Oneri carico ente De Luise F. - periodo aprile-dicemb</b>	<b>1.860,88</b>		
	1	<i>riduzione</i>	20/02/2014	-65,59	
		<b>Tot.</b>	<b>1.860,88</b>	<b>-65,59</b>	<b>1.795,29</b>
2013	19682	<b>Missione a Bologna del 3/4.12.13</b>	<b>165,20</b>		
	1	<i>spesa inferiore</i>	20/02/2014	-5,95	
		<b>Tot.</b>	<b>165,20</b>	<b>-5,95</b>	<b>159,25</b>
2013	12423	<b>Conforti - Waikoloa USA 28/09/2013</b>	<b>3.500,00</b>		
	1	<i>inesatto impegno di spesa</i>	21/02/2014	-247,40	
		<b>Tot.</b>	<b>3.500,00</b>	<b>-247,40</b>	<b>3.252,60</b>
2013	14069	<b>Cappi - Kathmandu 11/10/2013</b>	<b>2.000,00</b>		
	1	<i>inesatto impegno di spesa</i>	21/02/2014	449,04	
		<b>Tot.</b>	<b>2.000,00</b>	<b>449,04</b>	<b>2.449,04</b>
2013	15926	<b>Morgante - Darmstadt 22/10/2013</b>	<b>700,00</b>		
	1	<i>inesatto impegno di spesa</i>	21/02/2014	-49,16	
		<b>Tot.</b>	<b>700,00</b>	<b>-49,16</b>	<b>650,84</b>

# Stampa Variazioni Impegni

Filtro: Anno ='2014', Residuo, Uscite

Anno	N. Imp/Acc	Descrizione Impegno/Accertamento		Importo	Variazioni	Totale
Assegn.	Riga Var	Descrizione Variazione	Data Variaz.			
2013	16334	<b>Stephen - Parigi 06/11/2013</b>		960,00		
	1	<i>inesatto impegno di spesa</i>	21/02/2014		29,51	
<b>Tot.</b>				<b>960,00</b>	<b>29,51</b>	<b>989,51</b>
2013	19582	<b>det.440/2013 - commissione per concorso 1 posto colla</b>		1.200,00		
	1	<i>importo non utilizzato</i>	21/02/2014		-3,91	
<b>Tot.</b>				<b>1.200,00</b>	<b>-3,91</b>	<b>1.196,09</b>
2013	15285	<b>Ferro grezzo nero da carpenteria, varie misure</b>		0,02		
	1	<i>Diminuzione</i>	25/02/2014		-0,02	
<b>Tot.</b>				<b>0,02</b>	<b>-0,02</b>	<b>0,00</b>
2013	20190	<b>Pubblicazione articolo scientifico su "The Astrophysic</b>		250,48		
	1	<i>Riduzione di prezzo per variazione cambio.</i>	26/02/2014		-1,96	
<b>Tot.</b>				<b>250,48</b>	<b>-1,96</b>	<b>248,52</b>
2013	21546	<b>cig Z690DAFF12 ARXIV 2014 institutional support cont</b>		2.711,51		
	1	<i>differenza controvalore valuta</i>	26/02/2014		-27,51	
<b>Tot.</b>				<b>2.711,51</b>	<b>-27,51</b>	<b>2.684,00</b>
2009	14580	<b>Terza proroga del contratto di somministrazione di lav</b>		0,01		
	1	<i>inesatto impegno di spesa</i>	05/03/2014		-0,01	
<b>Tot.</b>				<b>0,01</b>	<b>-0,01</b>	<b>0,00</b>
2013	20525	<b>Auricchio - Ferrara 18/12/2013</b>		15,00		
	1	<i>missione senza spese</i>	07/03/2014		-15,00	
<b>Tot.</b>				<b>15,00</b>	<b>-15,00</b>	<b>0,00</b>
2013	20097	<b>materiale vario elettronico</b>		3.427,87		
	1	<i>diminuzione impegno</i>	10/03/2014		-0,24	
<b>Tot.</b>				<b>3.427,87</b>	<b>-0,24</b>	<b>3.427,63</b>
2013	19846	<b>MISSIONE A TORINO DAL 18 AL 19.12.2013</b>		450,00		
	1	<i>inesatto impegno di spesa</i>	11/03/2014		-44,31	
<b>Tot.</b>				<b>450,00</b>	<b>-44,31</b>	<b>405,69</b>
2013	20597	<b>MISSIONE A SIRACUSA DEL 19.12.2013</b>		70,00		
	1	<i>inesatto impegno di spesa</i>	11/03/2014		-23,80	
<b>Tot.</b>				<b>70,00</b>	<b>-23,80</b>	<b>46,20</b>
2013	15094	<b>Auricchio - Perugia 16/10/2013</b>		300,00		
	1	<i>inesatto impegno di spesa</i>	17/03/2014		-86,80	
<b>Tot.</b>				<b>300,00</b>	<b>-86,80</b>	<b>213,20</b>
2013	14896	<b>Auricchio - Ferrara 09/10/2013</b>		15,00		
	1	<i>inesatto impegno di spesa</i>	18/03/2014		-5,50	
<b>Tot.</b>				<b>15,00</b>	<b>-5,50</b>	<b>9,50</b>
2013	15930	<b>Auricchio - Ferrara 23/10/2013</b>		15,00		
	1	<i>inesatto impegno di spesa</i>	18/03/2014		-7,00	
<b>Tot.</b>				<b>15,00</b>	<b>-7,00</b>	<b>8,00</b>
2013	16949	<b>Auricchio - Ravenna 12/11/13</b>		15,00		
	1	<i>inesatto impegno di spesa</i>	18/03/2014		4,00	
<b>Tot.</b>				<b>15,00</b>	<b>4,00</b>	<b>19,00</b>

# Stampa Variazioni Impegni

Filtro: Anno ='2014', Residuo, Uscite

Anno	N. Imp/Acc	Descrizione Impegno/Accertamento		Importo	Variazioni	Totale
Assegn.	Riga Var	Descrizione Variazione	Data Variaz.			
2013	20336	<b>Auricchio - Ferrara 16/12/2013</b>		15,00		
	1	inesatto impegno di spesa	18/03/2014		-7,00	
		<b>Tot.</b>		15,00	-7,00	8,00
2013	20524	<b>Natoli - Bologna + Ferrara 17/12/2013</b>		500,00		
	1	inesatto impegno di spesa	18/03/2014		-1,17	
		<b>Tot.</b>		500,00	-1,17	498,83
2013	14893	<b>Caroli - Ferrara 10/10/2013</b>		50,00		
	1	inesatto impegno di spesa	19/03/2014		-45,50	
		<b>Tot.</b>		50,00	-45,50	4,50
2013	16952	<b>Caroli - Ravenna 11/11/13</b>		140,00		
	1	inesatto impegno di spesa	19/03/2014		-111,40	
		<b>Tot.</b>		140,00	-111,40	28,60
2013	20323	<b>Caroli - Ferrara 13/12/2013</b>		25,00		
	1	inesatto impegno di spesa	19/03/2014		-10,20	
		<b>Tot.</b>		25,00	-10,20	14,80
2013	20324	<b>Bulgarelli - Modena 12/12/2013</b>		50,00		
	1	inesatto impegno di spesa	19/03/2014		-43,45	
		<b>Tot.</b>		50,00	-43,45	6,55
2013	20882	<b>Conforti - Ginevra 15/12/2013</b>		500,00		
	1	inesatto impegno di spesa	19/03/2014		61,95	
		<b>Tot.</b>		500,00	61,95	561,95
2013	20893	<b>Campana - Milano 13/01/2014</b>		100,00		
	1	inesatto impegno di spesa	19/03/2014		-8,50	
		<b>Tot.</b>		100,00	-8,50	91,50
2013	20894	<b>Marisaldi - Milano 13/01/2014</b>		100,00		
	1	inesatto impegno di spesa	19/03/2014		-8,50	
		<b>Tot.</b>		100,00	-8,50	91,50
2013	16924	<b>ORDINE CONSIP 937519</b>		1.915,40		
	1	AUMENTO PER INCAPIENZA	20/03/2014		168,36	
		<b>Tot.</b>		1.915,40	168,36	2.083,76
2013	17619	<b>Acquisto pellicola adesiva in PVC</b>		2.437,19		
	1	variazione	20/03/2014		-0,01	
		<b>Tot.</b>		2.437,19	-0,01	2.437,18
2013	18234	<b>Valenziano Madrid 25/11/2013</b>		313,02		
	1	inesatto impegno di spesa	20/03/2014		0,20	
		<b>Tot.</b>		313,02	0,20	313,22
2013	18883	<b>Pian - Bologna + Roma 03/12/2013</b>		323,52		
	1	inesatto impegno di spesa	20/03/2014		-8,27	
		<b>Tot.</b>		323,52	-8,27	315,25
2013	19629	<b>CIG: Z6B0CD40B5 Ordine 1054266 materiale elettrico p</b>		140,56		
	1	annullamento ordine	20/03/2014		-140,56	
		<b>Tot.</b>		140,56	-140,56	0,00

# Stampa Variazioni Impegni

Filtro: Anno ='2014', Residuo, Uscite

Anno	N. Imp/Acc	Descrizione Impegno/Accertamento		Importo	Variazioni	Totale
Assegn.	Riga Var	Descrizione Variazione	Data Variaz.			
2013	21275	<b>Pian - Bologna 30/01/2014</b>		80,00		
	1	inesatto impegno di spesa	20/03/2014		-10,42	
		<b>Tot.</b>		<b>80,00</b>	<b>-10,42</b>	<b>69,58</b>
2013	20333	<b>Burigana - Correggio 16/12/2013</b>		100,00		
	1	missione senza spese	21/03/2014		-100,00	
		<b>Tot.</b>		<b>100,00</b>	<b>-100,00</b>	<b>0,00</b>
2013	20881	<b>Gianotti - Ginevra 15/12/2013</b>		500,00		
	1	inesatto impegno di spesa	24/03/2014		25,95	
		<b>Tot.</b>		<b>500,00</b>	<b>25,95</b>	<b>525,95</b>
2013	14907	<b>Missone del 14-18/10/2013 (Teramo)</b>		400,00		
	1	Diminuzione per minore spesa	25/03/2014		-154,54	
		<b>Tot.</b>		<b>400,00</b>	<b>-154,54</b>	<b>245,46</b>
2013	20590	<b>THE SHERIDAN PRESS: pubblicazione articolo scienti</b>		1.379,59		
	1	Rettifica tasso di cambio	25/03/2014		-2,06	
		<b>Tot.</b>		<b>1.379,59</b>	<b>-2,06</b>	<b>1.377,53</b>
2013	8050	<b>Aloisio - Bologna 22/05/2013 seminario tecnico scienti</b>		100,00		
	1	missione senza spese	26/03/2014		-100,00	
		<b>Tot.</b>		<b>100,00</b>	<b>-100,00</b>	<b>0,00</b>
2013	1936	<b>DETERMINA DIRETTORE PROT. N. 103 DEL 16/1/2013 -</b>		95,00		
	1	mancata fornitura di parte del servizio	28/03/2014		-0,50	
		<b>Tot.</b>		<b>95,00</b>	<b>-0,50</b>	<b>94,50</b>
2013	17882	<b>N.6 Rifornimenti azoto liquido, ord 122/13, CIG Z2A0</b>		2.232,60		
	1	mancata fornitura di parte della merce ordinata	28/03/2014		-1,02	
		<b>Tot.</b>		<b>2.232,60</b>	<b>-1,02</b>	<b>2.231,58</b>
2013	20715	<b>Masterizzatore (CIG Z9D0D0918B, ord. /2013)</b>		56,73		
	1	sconto o altre riduzioni di prezzo	28/03/2014		-0,01	
		<b>Tot.</b>		<b>56,73</b>	<b>-0,01</b>	<b>56,72</b>
2013	13209	<b>MIGNANI ROBERTO</b>		0,34		
	1	inesatto impegno di spesa AR	01/04/2014		-0,34	
		<b>Tot.</b>		<b>0,34</b>	<b>-0,34</b>	<b>0,00</b>
2013	20630	<b>Mapelli - Bologna 18/12/2013</b>		50,00		
	1	inesatto impegno di spesa	01/04/2014		-31,60	
		<b>Tot.</b>		<b>50,00</b>	<b>-31,60</b>	<b>18,40</b>
2013	5769	<b>impegno x borsa di ricerca</b>		7.470,00		
	1	variazione	07/04/2014		-960,00	
		<b>Tot.</b>		<b>7.470,00</b>	<b>-960,00</b>	<b>6.510,00</b>
2013	5770	<b>impegno x estensione borsa postdoc INAF</b>		9.518,72		
	1	variazione	07/04/2014		-24,95	
		<b>Tot.</b>		<b>9.518,72</b>	<b>-24,95</b>	<b>9.493,77</b>
2013	19317	<b>parz. missione a Nizza (F) 17-21.03.2014 (vedi anche</b>		282,08		
	1	diminuzione per impegno sovrastimato	07/04/2014		-150,71	
		<b>Tot.</b>		<b>282,08</b>	<b>-150,71</b>	<b>131,37</b>

# Stampa Variazioni Impegni

## Filtro: Anno ='2014', Residuo, Uscite

Anno	N. Imp/Acc	Descrizione Impegno/Accertamento		Importo	Variazioni	Totale
Assegn.	Riga Var	Descrizione Variazione	Data Variaz.			
2013	19319	parz. missione Nizza (F) 17-21.03.2014 (vedi anche im		18,36		
	1	diminuzione per impegno sovrastimato	07/04/2014		-18,36	
		<b>Tot.</b>		<b>18,36</b>	<b>-18,36</b>	<b>0,00</b>
2013	18080	MISSIONE A CATANIA MESE DI GENNAIO 2014		500,00		
	1	INESATTO IMPEGNO DI SPESA	11/04/2014		-193,40	
		<b>Tot.</b>		<b>500,00</b>	<b>-193,40</b>	<b>306,60</b>
2013	18081	MISSIONE A CATANIA MESE DI GENNAIO 2014		500,00		
	1	INESATTO IMPEGNO DI SPESA	11/04/2014		-142,00	
		<b>Tot.</b>		<b>500,00</b>	<b>-142,00</b>	<b>358,00</b>
2012	7864	Rimborsi per spese economali		10,00		
	1	Eliminazione per duplicazione liquidazione - eserci	14/04/2014		-10,00	
		<b>Tot.</b>		<b>10,00</b>	<b>-10,00</b>	<b>0,00</b>
2013	902	2013 - gruppo stelle e formazione stelle responsabil		2.869,18		
	1	dopo liquidazione missione	16/04/2014		-290,23	
		<b>Tot.</b>		<b>2.869,18</b>	<b>-290,23</b>	<b>2.578,95</b>
2013	18687	Gianotti - Palermo 28/11/13		500,00		
	1	inesatto impegno di spesa	23/04/2014		-181,64	
		<b>Tot.</b>		<b>500,00</b>	<b>-181,64</b>	<b>318,36</b>
2013	9636	Bulgarelli - Modena 18/06/2013		50,00		
	1	Annullamento per errata imputazione	30/04/2014		-50,00	
		<b>Tot.</b>		<b>50,00</b>	<b>-50,00</b>	<b>0,00</b>
2013	20314	Bulgarelli - Berlino 15/12/2013		800,00		
	1	inesatto impegno di spesa	30/04/2014		-108,53	
		<b>Tot.</b>		<b>800,00</b>	<b>-108,53</b>	<b>691,47</b>
2013	7335	impegno x assegno di ricerca tipo A postdoc		14.297,85		
	1	estensione assegno di ricerca	05/05/2014		38.127,60	
		<b>Tot.</b>		<b>14.297,85</b>	<b>38.127,60</b>	<b>52.425,45</b>
2013	20716	Scheda video + hard disk esterno (CIG Z1C0D1DA87 ,		112,47		
	1	sconto	08/05/2014		-0,01	
		<b>Tot.</b>		<b>112,47</b>	<b>-0,01</b>	<b>112,46</b>
2013	14906	Missione del 30-9/01-10/2013 e del 16-18/10/2013 (Ter		300,00		
	1	Diminuzione per minore spesa	16/05/2014		-129,40	
		<b>Tot.</b>		<b>300,00</b>	<b>-129,40</b>	<b>170,60</b>
2013	19616	missione a Trieste 21-23.05.2014		400,00		
	1	diminuzione per liquidazione missione	27/05/2014		-114,55	
		<b>Tot.</b>		<b>400,00</b>	<b>-114,55</b>	<b>285,45</b>
2012	12249	ORD. 99/12 TELECOM ITALIA - TIM		209,95		
	1	annullamento ordine di acquisto	30/05/2014		-103,81	
		<b>Tot.</b>		<b>209,95</b>	<b>-103,81</b>	<b>106,14</b>
2013	7335	impegno x assegno di ricerca tipo A postdoc		14.297,85		
	2	variazione	09/06/2014		-36.538,95	
		<b>Tot.</b>		<b>14.297,85</b>	<b>-36.538,95</b>	<b>-22.241,10</b>



# Stampa Variazioni Impegni

## Filtro: Anno ='2014', Residuo, Uscite

Anno	N. Imp/Acc	Descrizione Impegno/Accertamento		Importo	Variazioni	Totale
Assegn.	Riga Var	Descrizione Variazione	Data Variaz.			
2013	19181	<b>CARICABATTERIE, BATTERIE, TAPPETO CLEAN STEP</b>		91,32		
	1	Sconto e altre riduzioni di prezzo.	16/06/2014		-0,01	
		<b>Tot.</b>		<b>91,32</b>	<b>-0,01</b>	<b>91,31</b>
2013	20463	<b>Bulgarelli - Modena 18/12/2013</b>		50,00		
	1	inesatto impegno di spesa	16/06/2014		-41,00	
		<b>Tot.</b>		<b>50,00</b>	<b>-41,00</b>	<b>9,00</b>
2013	1938	<b>DETERMINA DIRETTORE PROT. N. 103 DEL 16/1/2013 -</b>		150,00		
	1	sconto e altre riduzioni di prezzo	26/06/2014		-150,00	
		<b>Tot.</b>		<b>150,00</b>	<b>-150,00</b>	<b>0,00</b>
2013	3672	<b>DETERMINA DIRETTORE PROT. N. 718 DEL 14/3/2013 r</b>		5.350,00		
	1	Sconto e altre riduzioni di prezzo.	30/06/2014		-91,00	
		<b>Tot.</b>		<b>5.350,00</b>	<b>-91,00</b>	<b>5.259,00</b>
2013	16807	<b>Cig ZCD0C3EA44 abbonamento 2014 Geophysical Resear</b>		426,59		
	1	diminuzione per impegno chiuso, pagamento già effe	01/07/2014		-0,01	
		<b>Tot.</b>		<b>426,59</b>	<b>-0,01</b>	<b>426,58</b>
2013	18321	<b>MISSIONE N.443 DEL 25.11.2013 A PALERMO DAL 27 A</b>		300,00		
	1	inesatto impegno di spesa	01/07/2014		-24,85	
		<b>Tot.</b>		<b>300,00</b>	<b>-24,85</b>	<b>275,15</b>
2013	19854	<b>MISSIONE N. 461 DEL 10.12.2013 A MONTECCHIO MA</b>		850,00		
	1	inesatto impegno di spesa	01/07/2014		-14,34	
		<b>Tot.</b>		<b>850,00</b>	<b>-14,34</b>	<b>835,66</b>
2013	17501	<b>missione a Napoli 16-22.06.2014</b>		1.450,00		
	1	dopo liquidazione	02/07/2014		-784,25	
		<b>Tot.</b>		<b>1.450,00</b>	<b>-784,25</b>	<b>665,75</b>
2013	17503	<b>missione a Napoli 16-22.06.2014</b>		1.000,00		
	1	dopo liquidazione	02/07/2014		-382,25	
		<b>Tot.</b>		<b>1.000,00</b>	<b>-382,25</b>	<b>617,75</b>
2013	20325	<b>Aboudan - Modena 12/12/2013</b>		50,00		
	1	inesatto impegno di spesa	02/07/2014		-6,50	
		<b>Tot.</b>		<b>50,00</b>	<b>-6,50</b>	<b>43,50</b>
2013	626	<b>CIG master 0488242E07 Cig derivato 32154701C9 Cig 65</b>		6.400,00		
	2	dopo liquidazione fattura	03/07/2014		-631,34	
		<b>Tot.</b>		<b>6.400,00</b>	<b>-631,34</b>	<b>5.768,66</b>
2013	20957	<b>Contratto individuale a tempo determinato dal 1/1/201</b>		15.000,00		
	1	Diminuzione per calcolo sovrastimato	08/07/2014		-100,62	
		<b>Tot.</b>		<b>15.000,00</b>	<b>-100,62</b>	<b>14.899,38</b>
2013	6340	<b>Affidamento del servizio di manutenzione del program</b>		1.932,00		
	1	integrazione impegno rif. determ. DG n. 428/14 del	18/07/2014		20,00	
		<b>Tot.</b>		<b>1.932,00</b>	<b>20,00</b>	<b>1.952,00</b>
2013	21615	<b>Adeguamento impianto ZA1855 e test associati</b>		23.595,45		
	1	economia	18/07/2014		-63,00	
		<b>Tot.</b>		<b>23.595,45</b>	<b>-63,00</b>	<b>23.532,45</b>

# Stampa Variazioni Impegni

## Filtro: Anno ='2014', Residuo, Uscite

Anno	N. Imp/Acc	Descrizione Impegno/Accertamento	Importo	Variazioni	Totale
Assegn.	Riga Var	Descrizione Variazione	Data Variaz.		
2013	9236	<b>Acquisto N. 23 libri per INAF-OATO</b>	20,94		
	1	Sconto e altre riduzioni di prezzo.	28/07/2014	-3,02	
		<b>Tot.</b>	<b>20,94</b>	<b>-3,02</b>	<b>17,92</b>
2013	19391	<b>Missione Pratto alla Drava</b>	150,00		
	1	Missione non rimborsata	28/07/2014	-150,00	
		<b>Tot.</b>	<b>150,00</b>	<b>-150,00</b>	<b>0,00</b>
2013	3570	<b>ORD. 119/12 THE UNIVERSITY OF CHIGAGO PRESS</b>	0,47		
	1	sconto e altre riduzioni di prezzo -cambio valutario	29/07/2014	-0,47	
		<b>Tot.</b>	<b>0,47</b>	<b>-0,47</b>	<b>0,00</b>
2013	20778	<b>DETERMINA DIRETTORE STIMA CONSUMI GASOLIO</b>	25.000,00		
	1	Riduzione di prezzo per minore spesa rispetto al c	30/07/2014	-1.284,41	
		<b>Tot.</b>	<b>25.000,00</b>	<b>-1.284,41</b>	<b>23.715,59</b>
2013	2724	<b>CHEN ANDREW ACCANTONAMENTO TFR</b>	4.500,00		
	1	inesatto impegno di spesa -chiusura contratto TD	31/07/2014	-480,83	
		<b>Tot.</b>	<b>4.500,00</b>	<b>-480,83</b>	<b>4.019,17</b>
2012	7487	<b>Determina n.82 del 11/05/2012 - n.110 del 26/06/2012</b>	471,88		
	1	Mancata fornitura della merce ordinata	21/08/2014	-471,88	
		<b>Tot.</b>	<b>471,88</b>	<b>-471,88</b>	<b>0,00</b>
2012	11917	<b>Determina n.141 del 31/07/2012</b>	435,60		
	1	Mancata fornitura della merce ordinata	21/08/2014	-435,60	
		<b>Tot.</b>	<b>435,60</b>	<b>-435,60</b>	<b>0,00</b>
2012	18844	<b>Determina n.247 del 26/11/2012 - n.292 del 20/12/201</b>	135,06		
	1	Riduzione di prezzo	21/08/2014	-14,44	
		<b>Tot.</b>	<b>135,06</b>	<b>-14,44</b>	<b>120,62</b>
2013	617	<b>Determina n. 16 del 17/01/2013 - Fuel Card</b>	88,96		
	1	Mancata fornitura di parte della merce ordinata	21/08/2014	-18,18	
		<b>Tot.</b>	<b>88,96</b>	<b>-18,18</b>	<b>70,78</b>
2013	1539	<b>Determina n.24 del 28/01/2013 - n.53 del 25/03/2013 -</b>	1.465,55		
	1	Riduzione di prezzo	21/08/2014	-1,55	
		<b>Tot.</b>	<b>1.465,55</b>	<b>-1,55</b>	<b>1.464,00</b>
2013	10685	<b>Determina n.117 del 20/06/2013 - Posa pellicola a vet</b>	120,00		
	1	Mancata fornitura della merce ordinata	21/08/2014	-120,00	
		<b>Tot.</b>	<b>120,00</b>	<b>-120,00</b>	<b>0,00</b>
2013	20713	<b>Chiavette usb 64 gb + spese sped. (CIG ZEB0D092F5, or</b>	211,59		
	1	annullamento dell'ordine di acquisto	01/09/2014	-211,59	
		<b>Tot.</b>	<b>211,59</b>	<b>-211,59</b>	<b>0,00</b>
2012	9072	<b>CONTRATTO INDIVIDUALE DI LAVORO A TEMPO DETERMI</b>	1.223,24		
	1	Riduzione di prezzo (contratto concluso)	08/09/2014	-119,19	
		<b>Tot.</b>	<b>1.223,24</b>	<b>-119,19</b>	<b>1.104,05</b>
2012	9073	<b>CONTRATTO INDIVIDUALE DI LAVORO A TEMPO DETERMI</b>	7.464,20		
	1	Riduzione di prezzo (contratto concluso)	08/09/2014	-271,10	
		<b>Tot.</b>	<b>7.464,20</b>	<b>-271,10</b>	<b>7.193,10</b>

# Stampa Variazioni Impegni

## Filtro: Anno ='2014', Residuo, Uscite

Anno	N. Imp/Acc	Descrizione Impegno/Accertamento		Importo	Variazioni	Totale
Assegn.	Riga Var	Descrizione Variazione	Data Variaz.			
2012	16197	<b>Conguagli arretrati anni 2010 e 2011 fatture dd. 10/09</b>		6.588,12		
	1	Riduzione di prezzo	08/09/2014		-2.191,42	
		<b>Tot.</b>		<b>6.588,12</b>	<b>-2.191,42</b>	<b>4.396,70</b>
2013	7247	<b>Determina n.250/2011 - Servizi pulizie anno 2013</b>		11.542,48		
	1	Riduzione di prezzo	08/09/2014		-0,02	
	2	Riduzione di prezzo	08/09/2014		-0,01	
		<b>Tot.</b>		<b>11.542,48</b>	<b>-0,03</b>	<b>11.542,45</b>
2013	7248	<b>Determina n.250/2011 - Servizi manutenzione 2013</b>		3.556,28		
	1	Riduzione di prezzo	08/09/2014		-37,01	
		<b>Tot.</b>		<b>3.556,28</b>	<b>-37,01</b>	<b>3.519,27</b>
2013	16928	<b>Cup C11J12000170005 Cig Z320C47AC7 pernottamenti</b>		2.040,00		
	1	diminuzione per impegno sovrastimato	08/09/2014		-204,00	
		<b>Tot.</b>		<b>2.040,00</b>	<b>-204,00</b>	<b>1.836,00</b>
2013	17181	<b>Determina n.218 del 31/10/2013 - RF138 - System Sto</b>		8.449,79		
	1	Riduzione di prezzo	08/09/2014		-0,01	
		<b>Tot.</b>		<b>8.449,79</b>	<b>-0,01</b>	<b>8.449,78</b>
2013	18754	<b>Determina n. 249 del 21/11/2011 - n.267 del 04/12/201</b>		1.941,85		
	1	Riduzione di prezzo	09/09/2014		-7,14	
		<b>Tot.</b>		<b>1.941,85</b>	<b>-7,14</b>	<b>1.934,71</b>
2013	2993	<b>Nuovo ricevitore in fuoco primario bande L/S/X</b>		7.866,51		
	1	sconto e altre riduzioni di prezzo (diverso arrotond	16/09/2014		-0,24	
	2	sconto e altre riduzioni di prezzo (diverso arrotond	16/09/2014		-0,01	
		<b>Tot.</b>		<b>7.866,51</b>	<b>-0,25</b>	<b>7.866,26</b>
2013	18423	<b>carta plotter</b>		390,28		
	1	sconto e altre riduzioni di prezzo	16/09/2014		-0,03	
		<b>Tot.</b>		<b>390,28</b>	<b>-0,03</b>	<b>390,25</b>
2013	21005	<b>toner</b>		257,29		
	1	sconto e altre riduzioni di prezzo	16/09/2014		-0,03	
		<b>Tot.</b>		<b>257,29</b>	<b>-0,03</b>	<b>257,26</b>
2013	2997	<b>Ascensore - Determina IRA Prot. n. 900/2013 del 3/09/</b>		53.000,00		
	1	sconto e altre riduzioni di prezzo (ribasso di gara)	17/09/2014		-4.200,00	
		<b>Tot.</b>		<b>53.000,00</b>	<b>-4.200,00</b>	<b>48.800,00</b>
2013	13302	<b>mini circuits amplifier</b>		67,95		
	1	sconto e altre riduzioni di prezzo (cambio dollaro d	19/09/2014		-67,95	
		<b>Tot.</b>		<b>67,95</b>	<b>-67,95</b>	<b>0,00</b>
2013	13012	<b>Missione Reading (UK)</b>		300,00		
	1	Inesatto impegno di spesa	26/09/2014		-32,54	
		<b>Tot.</b>		<b>300,00</b>	<b>-32,54</b>	<b>267,46</b>
2013	13693	<b>Missione Roma</b>		500,00		
	1	Inesatto impegno di spesa	26/09/2014		-500,00	
		<b>Tot.</b>		<b>500,00</b>	<b>-500,00</b>	<b>0,00</b>
2013	14774	<b>Missione Versoix (CH)</b>		640,00		

# Stampa Variazioni Impegni

Filtro: Anno ='2014', Residuo, Uscite

Anno	N. Imp/Acc	Descrizione Impegno/Accertamento		Importo	Variazioni	Totale
Assegn.	Riga Var	Descrizione Variazione	Data Variaz.			
	1	Inesatto impegno di spesa	26/09/2014		-89,63	
		<b>Tot.</b>		<b>640,00</b>	<b>-89,63</b>	<b>550,37</b>
<b>2013</b>	<b>15613</b>	<b>Missione India</b>		<b>1.690,00</b>		
	1	Inesatto impegno di spesa	26/09/2014		-770,29	
		<b>Tot.</b>		<b>1.690,00</b>	<b>-770,29</b>	<b>919,71</b>
<b>2013</b>	<b>15857</b>	<b>Missione Tolosa (F)</b>		<b>266,00</b>		
	1	Inesatto impegno di spesa	26/09/2014		-130,63	
		<b>Tot.</b>		<b>266,00</b>	<b>-130,63</b>	<b>135,37</b>
<b>2013</b>	<b>15860</b>	<b>Missione Madrid</b>		<b>650,00</b>		
	1	Inesatto impegno di spesa	26/09/2014		-6,54	
		<b>Tot.</b>		<b>650,00</b>	<b>-6,54</b>	<b>643,46</b>
<b>2013</b>	<b>16919</b>	<b>Missione Tolosa</b>		<b>178,00</b>		
	1	Inesatto impegno di spesa	26/09/2014		-56,97	
		<b>Tot.</b>		<b>178,00</b>	<b>-56,97</b>	<b>121,03</b>
<b>2013</b>	<b>16920</b>	<b>Missione Roma</b>		<b>260,00</b>		
	1	Inesatto impegno di spesa	26/09/2014		-34,32	
		<b>Tot.</b>		<b>260,00</b>	<b>-34,32</b>	<b>225,68</b>
<b>2013</b>	<b>17095</b>	<b>Missione Roma</b>		<b>520,00</b>		
	1	Inesatto impegno di spesa	26/09/2014		-37,86	
		<b>Tot.</b>		<b>520,00</b>	<b>-37,86</b>	<b>482,14</b>
<b>2013</b>	<b>17097</b>	<b>Missione Tolosa (F)</b>		<b>238,00</b>		
	1	Inesatto impegno di spesa	26/09/2014		-35,83	
		<b>Tot.</b>		<b>238,00</b>	<b>-35,83</b>	<b>202,17</b>
<b>2013</b>	<b>17331</b>	<b>Missione Edimburgo (UK)</b>		<b>414,00</b>		
	1	Inesatto impegno di spesa	26/09/2014		-188,19	
		<b>Tot.</b>		<b>414,00</b>	<b>-188,19</b>	<b>225,81</b>
<b>2013</b>	<b>18095</b>	<b>Missione Catania</b>		<b>150,00</b>		
	1	Inesatto impegno di spesa	26/09/2014		-31,18	
		<b>Tot.</b>		<b>150,00</b>	<b>-31,18</b>	<b>118,82</b>
<b>2013</b>	<b>18096</b>	<b>Missione Catania</b>		<b>200,00</b>		
	1	Inesatto impegno di spesa	26/09/2014		-106,58	
		<b>Tot.</b>		<b>200,00</b>	<b>-106,58</b>	<b>93,42</b>
<b>2013</b>	<b>18097</b>	<b>Missione Catania</b>		<b>120,00</b>		
	1	Inesatto impegno di spesa	26/09/2014		-71,08	
		<b>Tot.</b>		<b>120,00</b>	<b>-71,08</b>	<b>48,92</b>
<b>2013</b>	<b>18311</b>	<b>Missione Nizza</b>		<b>233,00</b>		
	1	Inesatto impegno di spesa	26/09/2014		-6,11	
		<b>Tot.</b>		<b>233,00</b>	<b>-6,11</b>	<b>226,89</b>
<b>2013</b>	<b>18439</b>	<b>Missione Catania</b>		<b>200,00</b>		
	1	Inesatto impegno di spesa	26/09/2014		-118,32	
		<b>Tot.</b>		<b>200,00</b>	<b>-118,32</b>	<b>81,68</b>
<b>2013</b>	<b>18785</b>	<b>Missione Nizza</b>		<b>228,00</b>		

# Stampa Variazioni Impegni

Filtro: Anno ='2014', Residuo, Uscite

Anno	N. Imp/Acc	Descrizione Impegno/Accertamento	Importo	Variazioni	Totale
Assegn.	Riga Var	Descrizione Variazione	Data Variaz.		
	1	Inesatto impegno di spesa	26/09/2014	-19,34	
		<b>Tot.</b>	<b>228,00</b>	<b>-19,34</b>	<b>208,66</b>
<b>2013</b>	<b>18786</b>	<b>Missione Bruxelles</b>	<b>143,00</b>		
	1	Inesatto impegno di spesa	26/09/2014	-37,34	
		<b>Tot.</b>	<b>143,00</b>	<b>-37,34</b>	<b>105,66</b>
<b>2013</b>	<b>19009</b>	<b>Missione Catania</b>	<b>500,00</b>		
	1	Inesatto impegno di spesa	26/09/2014	-150,49	
		<b>Tot.</b>	<b>500,00</b>	<b>-150,49</b>	<b>349,51</b>
<b>2013</b>	<b>19014</b>	<b>Missione Fuerteventura (Canarie)</b>	<b>540,00</b>		
	1	Inesatto impegno di spesa	26/09/2014	-292,85	
		<b>Tot.</b>	<b>540,00</b>	<b>-292,85</b>	<b>247,15</b>
<b>2013</b>	<b>19016</b>	<b>Missione Bruxelles</b>	<b>150,00</b>		
	1	Inesatto impegno di spesa	26/09/2014	-75,92	
		<b>Tot.</b>	<b>150,00</b>	<b>-75,92</b>	<b>74,08</b>
<b>2013</b>	<b>19264</b>	<b>Missione Udine</b>	<b>30,00</b>		
	1	Inesatto impegno di spesa	26/09/2014	-8,60	
		<b>Tot.</b>	<b>30,00</b>	<b>-8,60</b>	<b>21,40</b>
<b>2013</b>	<b>19393</b>	<b>Missione Fuerteventura (Canarie)</b>	<b>1.300,00</b>		
	1	Inesatto impegno di spesa	26/09/2014	-105,07	
		<b>Tot.</b>	<b>1.300,00</b>	<b>-105,07</b>	<b>1.194,93</b>
<b>2013</b>	<b>19605</b>	<b>Missione Roma</b>	<b>600,00</b>		
	1	Inesatto impegno di spesa	26/09/2014	-201,17	
		<b>Tot.</b>	<b>600,00</b>	<b>-201,17</b>	<b>398,83</b>
<b>2013</b>	<b>19817</b>	<b>Missione Roma</b>	<b>350,00</b>		
	1	Inesatto impegno di spesa	26/09/2014	-39,36	
		<b>Tot.</b>	<b>350,00</b>	<b>-39,36</b>	<b>310,64</b>
<b>2013</b>	<b>19834</b>	<b>Missione Nizza (F)</b>	<b>700,00</b>		
	1	Inesatto impegno di spesa	26/09/2014	-31,37	
		<b>Tot.</b>	<b>700,00</b>	<b>-31,37</b>	<b>668,63</b>
<b>2013</b>	<b>20264</b>	<b>Missione Milano</b>	<b>80,00</b>		
	1	Inesatto impegno di spesa	26/09/2014	-23,50	
		<b>Tot.</b>	<b>80,00</b>	<b>-23,50</b>	<b>56,50</b>
<b>2013</b>	<b>578</b>	<b>Missione Madrid</b>	<b>309,47</b>		
	1	Inesatto impegno di spesa	29/09/2014	-309,47	
		<b>Tot.</b>	<b>309,47</b>	<b>-309,47</b>	<b>0,00</b>
<b>2012</b>	<b>8856</b>	<b>Missione Trieste periodo: 16-19.06.2012</b>	<b>221,96</b>		
	1	Inesatto impegno di spesa	01/10/2014	-221,96	
		<b>Tot.</b>	<b>221,96</b>	<b>-221,96</b>	<b>0,00</b>
<b>2013</b>	<b>19006</b>	<b>Missione Roma</b>	<b>100,00</b>		
	1	Inesatto impegno di spesa	01/10/2014	-100,00	
		<b>Tot.</b>	<b>100,00</b>	<b>-100,00</b>	<b>0,00</b>
<b>2012</b>	<b>3765</b>	<b>2012 - gruppo Seminari - responsabili vari</b>	<b>69,00</b>		



# Stampa Variazioni Impegni

## Filtro: Anno ='2014', Residuo, Uscite

Anno	N. Imp/Acc	Descrizione Impegno/Accertamento	Importo	Variazioni	Totale
Assegn.	Riga Var	Descrizione Variazione	Data Variaz.		
	1	diminuzione per impegno sovrastimato	03/10/2014	-3,00	
		<b>Tot.</b>	<b>69,00</b>	<b>-3,00</b>	<b>66,00</b>
<b>2013</b>	<b>6648</b>	<b>Seminario dott. Andrei Mesinger</b>	<b>50,39</b>		
	1	Inesatto impegno di spesa	06/10/2014	-50,39	
		<b>Tot.</b>	<b>50,39</b>	<b>-50,39</b>	<b>0,00</b>
<b>2013</b>	<b>13132</b>	<b>Missione Ferrara</b>	<b>500,00</b>		
	1	Inesatto impegno di spesa	06/10/2014	-229,40	
		<b>Tot.</b>	<b>500,00</b>	<b>-229,40</b>	<b>270,60</b>
<b>2013</b>	<b>16371</b>	<b>Seminario Padelis Papadopoulos</b>	<b>467,70</b>		
	1	Inesatto impegno di spesa	06/10/2014	-17,00	
		<b>Tot.</b>	<b>467,70</b>	<b>-17,00</b>	<b>450,70</b>
<b>2013</b>	<b>16745</b>	<b>Seminario dr. Raffaella Schneider</b>	<b>600,00</b>		
	1	Riduzione di prezzo	06/10/2014	-256,72	
		<b>Tot.</b>	<b>600,00</b>	<b>-256,72</b>	<b>343,28</b>
<b>2011</b>	<b>8875</b>	<b>CORSO LINGUA SPAGNOLO</b>	<b>3,94</b>		
	1	Riduzione di prezzo per intervento sostitutivo ai sen	13/10/2014	-3,94	
		<b>Tot.</b>	<b>3,94</b>	<b>-3,94</b>	<b>0,00</b>
<b>2013</b>	<b>1171</b>	<b>Determina n.8 del 09/01/2013 - Utenze e traffico tele</b>	<b>977,50</b>		
	1	Riduzione di prezzo	13/10/2014	-977,50	
		<b>Tot.</b>	<b>977,50</b>	<b>-977,50</b>	<b>0,00</b>
<b>2013</b>	<b>1544</b>	<b>Determina n.29 del 28/01/2013 - n.60 del 04/04/2013 -</b>	<b>84,87</b>		
	1	Riduzione di prezzo	13/10/2014	-84,87	
		<b>Tot.</b>	<b>84,87</b>	<b>-84,87</b>	<b>0,00</b>
<b>2009</b>	<b>15398</b>	<b>EX 1.04.01 - corso d'inglese</b>	<b>2.000,00</b>		
	1	Det. n. 102 del 14/10/2014 - Corso non più effettuato	14/10/2014	-2.000,00	
		<b>Tot.</b>	<b>2.000,00</b>	<b>-2.000,00</b>	<b>0,00</b>
<b>2009</b>	<b>16420</b>	<b>Incarico professionale per l'esecuzione delle verifiche</b>	<b>2.815,20</b>		
	1	Annullamento dell'intervento edilizio, incarico tecnici	14/10/2014	-2.815,20	
		<b>Tot.</b>	<b>2.815,20</b>	<b>-2.815,20</b>	<b>0,00</b>
<b>2010</b>	<b>17871</b>	<b>restituzione registrazione congresso HINODE4</b>	<b>1.130,00</b>		
	1	Det. 103 del 14/10/2014 - Annullato	14/10/2014	-350,00	
	2	Det. 103 del 14/10/2014 - Annullato	14/10/2014	-430,00	
	3	Det. 103 del 14/10/2014 - Annullato	14/10/2014	-350,00	
		<b>Tot.</b>	<b>1.130,00</b>	<b>-1.130,00</b>	<b>0,00</b>
<b>2012</b>	<b>7363</b>	<b>ORD. 40/12 DHL EXPRESS</b>	<b>51,61</b>		
	1	sconto e altre riduzioni di prezzo	14/10/2014	-14,08	
		<b>Tot.</b>	<b>51,61</b>	<b>-14,08</b>	<b>37,53</b>
<b>2012</b>	<b>8900</b>	<b>Concorso IASFBO-RIC-SPAD-2012</b>	<b>57,40</b>		
	1	inesatto impegno di spesa	14/10/2014	-57,40	
		<b>Tot.</b>	<b>57,40</b>	<b>-57,40</b>	<b>0,00</b>
<b>2012</b>	<b>8903</b>	<b>Concorso IASFBO-RIC-SPAD-2012</b>	<b>2.640,00</b>		
	1	inesatto impegno di spesa	14/10/2014	-283,36	
		<b>Tot.</b>	<b>2.640,00</b>	<b>-283,36</b>	<b>2.356,64</b>

# Stampa Variazioni Impegni

## Filtro: Anno ='2014', Residuo, Uscite

Anno	N. Imp/Acc	Descrizione Impegno/Accertamento		Importo	Variazioni	Totale
Assegn.	Riga Var	Descrizione Variazione	Data Variaz.			
2012	13790	Fuschino Fabio - proroga TD dal 02/010/2012 al 01/12/		347,33		
	1	inesatto impegno di spesa	14/10/2014		-347,33	
		<b>Tot.</b>		<b>347,33</b>	<b>-347,33</b>	<b>0,00</b>
2012	18982	manutenzione alzapersona Blosi		609,11		
	1	mancata fornitura di tutta o parte della merce ordinata	14/10/2014		-609,11	
		<b>Tot.</b>		<b>609,11</b>	<b>-609,11</b>	<b>0,00</b>
2013	1017	Rinnovo annuale licenza software simulazione elet		21,16		
	1	Sconto o altre riduzioni di prezzo	14/10/2014		-21,16	
		<b>Tot.</b>		<b>21,16</b>	<b>-21,16</b>	<b>0,00</b>
2013	1019	Componentistica elettrica. CUP n°F91C09000020003 -		53,74		
	1	sconto o altre riduzioni di prezzo	14/10/2014		-53,74	
		<b>Tot.</b>		<b>53,74</b>	<b>-53,74</b>	<b>0,00</b>
2013	1305	Bando IASFBO/TERMICO/2012 - Ricercatore TD III livell		961,28		
	1	Inesatto impegno di spesa	14/10/2014		-145,79	
		<b>Tot.</b>		<b>961,28</b>	<b>-145,79</b>	<b>815,49</b>
2013	1309	Bando IASFBO/COSMOLO2012 - Ricercatore TD III livel		1.171,43		
	1	Inesatto impegno di spesa	14/10/2014		-61,11	
		<b>Tot.</b>		<b>1.171,43</b>	<b>-61,11</b>	<b>1.110,32</b>
2013	1313	Bando IASFBO/RADFREQ/2012 - Ricercatore TD III livel		1.171,43		
	1	inesatto impegno di spesa	14/10/2014		-42,29	
		<b>Tot.</b>		<b>1.171,43</b>	<b>-42,29</b>	<b>1.129,14</b>
2013	1532	Materiale di consumo elettrico - CUP n° F91C0900002		37,18		
	1	sconto o altre riduzioni di prezzo	14/10/2014		-37,18	
		<b>Tot.</b>		<b>37,18</b>	<b>-37,18</b>	<b>0,00</b>
2013	1947	Materiale elettrico e informatico. CUP n° F91C090000		11,35		
	1	sconto o altre riduzioni di prezzo	14/10/2014		-11,35	
		<b>Tot.</b>		<b>11,35</b>	<b>-11,35</b>	<b>0,00</b>
2013	2878	GIULIANI ANDREA		326,84		
	1	inesatto impegno di spesa -chiusura contratto TD	14/10/2014		-326,84	
		<b>Tot.</b>		<b>326,84</b>	<b>-326,84</b>	<b>0,00</b>
2013	2903	ORD. 13/13 LEASE PLAN ITALIA SPA		57,80		
	1	sconto e altre riduzioni di prezzo	14/10/2014		-57,80	
		<b>Tot.</b>		<b>57,80</b>	<b>-57,80</b>	<b>0,00</b>
2013	2912	Componentistica per prototipi circuitali.CUP n°C		29,19		
	1	sconto o altre riduzioni di prezzo	14/10/2014		-29,19	
		<b>Tot.</b>		<b>29,19</b>	<b>-29,19</b>	<b>0,00</b>
2013	2917	Materiale di consumo elettrico.CUP n°F91C090000		8,43		
	1	sconto o altre riduzioni di prezzo	14/10/2014		-8,43	
		<b>Tot.</b>		<b>8,43</b>	<b>-8,43</b>	<b>0,00</b>
2013	3027	ORD. 04/13 IOP PUBLISHING		49,17		
	1	sconto e altre riduzioni di prezzo (cambio valutario)	14/10/2014		-49,17	
		<b>Tot.</b>		<b>49,17</b>	<b>-49,17</b>	<b>0,00</b>

# Stampa Variazioni Impegni

## Filtro: Anno ='2014', Residuo, Uscite

Anno	N. Imp/Acc	Descrizione Impegno/Accertamento		Importo	Variazioni	Totale
Assegn.	Riga Var	Descrizione Variazione	Data Variaz.			
2013	3743	<b>Proton irradiation of electronic components - CUP n.</b>		17,03		
	1	sconto o altre riduzioni di prezzo	14/10/2014		-17,03	
		<b>Tot.</b>		<b>17,03</b>	<b>-17,03</b>	<b>0,00</b>
2013	3747	<b>Auricchio - Ferrara 15/03/2013</b>		15,00		
	1	missione senza spese	14/10/2014		-15,00	
		<b>Tot.</b>		<b>15,00</b>	<b>-15,00</b>	<b>0,00</b>
2013	4020	<b>Notebook HP 4560S I5, 8GB RAM, 750 GB HD, Display</b>		22,40		
	1	Sconto o altre riduzioni di prezzo	14/10/2014		-22,40	
		<b>Tot.</b>		<b>22,40</b>	<b>-22,40</b>	<b>0,00</b>
2013	4315	<b>Componentistica per prototipi circuitali.CUP n°C</b>		82,70		
	1	sconto o altre riduzioni di prezzo	14/10/2014		-82,70	
		<b>Tot.</b>		<b>82,70</b>	<b>-82,70</b>	<b>0,00</b>
2013	4319	<b>Canone e traffico dati 2°bimestre 2013 - CONSIP5 - co</b>		0,01		
	1	inesatto impegno di spesa	14/10/2014		-0,01	
		<b>Tot.</b>		<b>0,01</b>	<b>-0,01</b>	<b>0,00</b>
2013	4646	<b>Aggiornamento e supporto per la licenza dei softw</b>		61,00		
	1	sconto o altre riduzioni di prezzo	14/10/2014		-39,84	
	2	sconto o altre riduzioni di prezzo	14/10/2014		-21,16	
		<b>Tot.</b>		<b>61,00</b>	<b>-61,00</b>	<b>0,00</b>
2013	4650	<b>Pulizia sistema psicrometrico, installazione sistema</b>		259,24		
	1	sconto o altre riduzioni di prezzo	14/10/2014		-259,24	
		<b>Tot.</b>		<b>259,24</b>	<b>-259,24</b>	<b>0,00</b>
2013	4651	<b>Software: design science ing math type 2 upgrade,</b>		11,66		
	1	sconto o altre riduzioni di prezzo	14/10/2014		-11,66	
		<b>Tot.</b>		<b>11,66</b>	<b>-11,66</b>	<b>0,00</b>
2013	4652	<b>Materiale di consumo meccanico-elettrico. CUP n° F</b>		13,21		
	1	sconto o altre riduzioni di prezzo	14/10/2014		-13,21	
		<b>Tot.</b>		<b>13,21</b>	<b>-13,21</b>	<b>0,00</b>
2013	4776	<b>Licenza software node-locked ESATAN_TMS space.</b>		52,96		
	1	sconto o altre riduzioni di prezzo	14/10/2014		-52,96	
		<b>Tot.</b>		<b>52,96</b>	<b>-52,96</b>	<b>0,00</b>
2013	4917	<b>Ricciardi Sara - proroga contratto TD dal 01/05/2013</b>		895,52		
	1	inesatto impegno di spesa	14/10/2014		-3,11	
		<b>Tot.</b>		<b>895,52</b>	<b>-3,11</b>	<b>892,41</b>
2013	5026	<b>Franceschi Enrico - proroga contratto TD dal 15/05/201</b>		299,17		
	1	inesatto impegno di spesa	14/10/2014		-299,17	
		<b>Tot.</b>		<b>299,17</b>	<b>-299,17</b>	<b>0,00</b>
2013	5437	<b>Rinnovo manutenzione librerie fortran NAG.CUP n</b>		7,74		
	1	sconto o altre riduzioni di prezzo	14/10/2014		-7,74	
		<b>Tot.</b>		<b>7,74</b>	<b>-7,74</b>	<b>0,00</b>
2013	5440	<b>Rinnovo manutenzione compilatore PGICUP n°B81</b>		6,32		
	1	sconto o altre riduzioni di prezzo	14/10/2014		-6,32	
		<b>Tot.</b>		<b>6,32</b>	<b>-6,32</b>	<b>0,00</b>

# Stampa Variazioni Impegni

## Filtro: Anno ='2014', Residuo, Uscite

Anno	N. Imp/Acc	Descrizione Impegno/Accertamento		Importo	Variazioni	Totale
Assegn.	Riga Var	Descrizione Variazione	Data Variaz.			
2013	5640	<b>Componentistica per la realizzazione di prototipi ci</b>		17,84		
	1	sconto o altre riduzioni di prezzo	14/10/2014		-17,84	
		<b>Tot.</b>		<b>17,84</b>	<b>-17,84</b>	<b>0,00</b>
2013	5712	<b>Disco esterno portatile. CUP n° B81J10001540005 - C</b>		2,18		
	1	sconto o altre riduzioni di prezzo	14/10/2014		-2,18	
		<b>Tot.</b>		<b>2,18</b>	<b>-2,18</b>	<b>0,00</b>
2013	5742	<b>Mac mini server CUP n° B81J10001540005 - CIG n° Z</b>		32,67		
	1	sconto o altre riduzioni di prezzo	14/10/2014		-32,67	
		<b>Tot.</b>		<b>32,67</b>	<b>-32,67</b>	<b>0,00</b>
2013	6250	<b>1 vasetto da 50gr pasta adesiva SK30N + 1 vasetto</b>		22,15		
	1	sconto o altre riduzioni di prezzo	14/10/2014		-22,15	
		<b>Tot.</b>		<b>22,15</b>	<b>-22,15</b>	<b>0,00</b>
2013	7197	<b>Aggiornamento un-scan It 7.0 per windows.CUP n°</b>		70,37		
	1	sconto o altre riduzioni di prezzo	14/10/2014		-23,33	
	2	sconto o altre riduzioni di prezzo	14/10/2014		-45,37	
		<b>Tot.</b>		<b>70,37</b>	<b>-68,70</b>	<b>1,67</b>
2013	7199	<b>Materiale di consumo meccanico ed elettrico.CUP</b>		21,59		
	1	sconto o altre riduzioni di prezzo	14/10/2014		-21,59	
		<b>Tot.</b>		<b>21,59</b>	<b>-21,59</b>	<b>0,00</b>
2013	8070	<b>Workstation PCAcademy 8GB, Workstation PCAcadem</b>		560,37		
	1	fornitura parziale	14/10/2014		-560,37	
		<b>Tot.</b>		<b>560,37</b>	<b>-560,37</b>	<b>0,00</b>
2013	8601	<b>Notebook SEAGATE business storage. CUP n°F91C090</b>		10,71		
	1	sconto o altre riduzioni di prezzo	14/10/2014		-10,71	
		<b>Tot.</b>		<b>10,71</b>	<b>-10,71</b>	<b>0,00</b>
2013	9303	<b>Licenza software per pacchetto ThermXL. CUP n°C35</b>		11,97		
	1	sconto o altre riduzioni di prezzo	14/10/2014		-11,46	
	2	sconto o altre riduzioni di prezzo	14/10/2014		-0,51	
		<b>Tot.</b>		<b>11,97</b>	<b>-11,97</b>	<b>0,00</b>
2013	9467	<b>Integrazione INAIL -per Durc Irregolare (Ditta ERREVI</b>		1,53		
	1	riduzioni di prezzo	14/10/2014		-1,53	
		<b>Tot.</b>		<b>1,53</b>	<b>-1,53</b>	<b>0,00</b>
2013	9538	<b>Materiale di consumo elettrico e informatico.CUP n</b>		18,51		
	1	sconto o altre riduzioni di prezzo	14/10/2014		-18,51	
		<b>Tot.</b>		<b>18,51</b>	<b>-18,51</b>	<b>0,00</b>
2013	9972	<b>ord. 64 DELL'ORO ROMANO SRL</b>		3.234,60		
	1	mancata fornitura di parte della merce	14/10/2014		-3.234,60	
		<b>Tot.</b>		<b>3.234,60</b>	<b>-3.234,60</b>	<b>0,00</b>
2013	11422	<b>Spedizione strumentazione elettronica Milano 19/06</b>		7,43		
	1	sconto o altre riduzioni di prezzo	14/10/2014		-7,43	
		<b>Tot.</b>		<b>7,43</b>	<b>-7,43</b>	<b>0,00</b>
2013	12470	<b>Componentistica elettronica per prototipi circuita</b>		225,58		

# Stampa Variazioni Impegni

Filtro: Anno ='2014', Residuo, Uscite

Anno	N. Imp/Acc	Descrizione Impegno/Accertamento	Importo	Variazioni	Totale
Assegn.	Riga Var	Descrizione Variazione	Data Variaz.		
	1	sconto o altre riduzioni di prezzo	14/10/2014	-225,58	
		<b>Tot.</b>	<b>225,58</b>	<b>-225,58</b>	<b>0,00</b>
<b>2013</b>	<b>12524</b>	<b>Cavo accessorio per rivelatore digitale di raggi X.</b>	<b>18,00</b>		
	1	conto o alte riduzioni di prezzo	14/10/2014	-17,50	
		<b>Tot.</b>	<b>18,00</b>	<b>-17,50</b>	<b>0,50</b>
<b>2013</b>	<b>14117</b>	<b>Servizio di Vigilanza per manifestazione Origins</b>	<b>212,08</b>		
	1	sconto o altre riduzioni di prezzo	14/10/2014	-212,08	
		<b>Tot.</b>	<b>212,08</b>	<b>-212,08</b>	<b>0,00</b>
<b>2013</b>	<b>14128</b>	<b>Franceschi Enrico - contratto TD 12 mesi (durata: da</b>	<b>24.581,98</b>		
	1	inesatto impegno di spesa	14/10/2014	-2.655,19	
		<b>Tot.</b>	<b>24.581,98</b>	<b>-2.655,19</b>	<b>21.926,79</b>
<b>2013</b>	<b>14129</b>	<b>Franceschi Enrico - contratto TD 12 mesi (durata: da</b>	<b>2.388,38</b>		
	1	inesatto impegno di spesa	14/10/2014	-694,67	
		<b>Tot.</b>	<b>2.388,38</b>	<b>-694,67</b>	<b>1.693,71</b>
<b>2013</b>	<b>14130</b>	<b>Franceschi Enrico - contratto TD 12 mesi (durata: da</b>	<b>10.715,17</b>		
	1	inesatto impegno di spesa	14/10/2014	-1.567,98	
		<b>Tot.</b>	<b>10.715,17</b>	<b>-1.567,98</b>	<b>9.147,19</b>
<b>2013</b>	<b>14228</b>	<b>Riparazione rivelatore HPGe Ortec - CUP F91C09000</b>	<b>1.414,40</b>		
	1	Sconto o altre riduzioni di prezzo	14/10/2014	-6,53	
		<b>Tot.</b>	<b>1.414,40</b>	<b>-6,53</b>	<b>1.407,87</b>
<b>2013</b>	<b>14239</b>	<b>Materiale di consumo per la ricerca (dvd, CARTUC</b>	<b>167,29</b>		
	1	Sconto o altre riduzioni di prezzo	14/10/2014	-3,21	
		<b>Tot.</b>	<b>167,29</b>	<b>-3,21</b>	<b>164,08</b>
<b>2013</b>	<b>14244</b>	<b>Sistema di acquisizione dati - CUP n°F91C090000200</b>	<b>3,16</b>		
	1	sconto o altre riduzioni di prezzo	14/10/2014	-3,16	
		<b>Tot.</b>	<b>3,16</b>	<b>-3,16</b>	<b>0,00</b>
<b>2013</b>	<b>14265</b>	<b>Ricciardi Sara - proroga contratto TD dal 01/11/2013</b>	<b>564,57</b>		
	1	inesatto impegno di spesa	14/10/2014	-6,28	
		<b>Tot.</b>	<b>564,57</b>	<b>-6,28</b>	<b>558,29</b>
<b>2013</b>	<b>14266</b>	<b>Ricciardi Sara - proroga contratto TD dal 01/11/2013</b>	<b>5.357,59</b>		
	1	inesatto impegno di spesa	14/10/2014	-895,64	
		<b>Tot.</b>	<b>5.357,59</b>	<b>-895,64</b>	<b>4.461,95</b>
<b>2013</b>	<b>15239</b>	<b>ORD. 129/13 RUTHERFORD APPLETON LABORATORY</b>	<b>554,40</b>		
	1	recupero iva commerciale	14/10/2014	-554,40	
		<b>Tot.</b>	<b>554,40</b>	<b>-554,40</b>	<b>0,00</b>
<b>2013</b>	<b>15581</b>	<b>PC portatile ACER mod. V3-771G cod. NX.M6SET.002</b>	<b>19,95</b>		
	1	sconto o altre riduzioni di prezzo	14/10/2014	-19,95	
		<b>Tot.</b>	<b>19,95</b>	<b>-19,95</b>	<b>0,00</b>
<b>2013</b>	<b>16120</b>	<b>Materiale elettronico e da laboratorio. CUP n° C31J</b>	<b>0,08</b>		
	1	Sconto o altre riduzioni di prezzo	14/10/2014	-0,08	
		<b>Tot.</b>	<b>0,08</b>	<b>-0,08</b>	<b>0,00</b>
<b>2013</b>	<b>16229</b>	<b>10 confezioni da 6 rotoli carta asciugamani torkmatic</b>	<b>1.387,75</b>		



# Stampa Variazioni Impegni

## Filtro: Anno ='2014', Residuo, Uscite

Anno	N. Imp/Acc	Descrizione Impegno/Accertamento	Importo	Variazioni	Totale
Assegn.	Riga Var	Descrizione Variazione	Data Variaz.		
	1	Sconto e altre riduzioni di prezzo	14/10/2014	-25,38	
		<b>Tot.</b>	<b>1.387,75</b>	<b>-25,38</b>	<b>1.362,37</b>
<b>2013</b>	<b>16519</b>	<b>missione a Roma del 29.10.2013 - Dott. Morgante</b>	<b>150,00</b>		
	1	determina n. 107/14 del 14.10.2014 - inesatto imp	14/10/2014	-12,10	
		<b>Tot.</b>	<b>150,00</b>	<b>-12,10</b>	<b>137,90</b>
<b>2013</b>	<b>17070</b>	<b>ORD. 152/13 SANITAS EG</b>	<b>1.584,00</b>		
	1	recupero iva commerciale	14/10/2014	-1.584,00	
		<b>Tot.</b>	<b>1.584,00</b>	<b>-1.584,00</b>	<b>0,00</b>
<b>2013</b>	<b>17819</b>	<b>missione a Palermo del 03.12.2013 - Dott.ssa Gilli</b>	<b>500,00</b>		
	1	determina n. 108/14 del 14.10.2014 - inesatto imp	14/10/2014	-50,36	
		<b>Tot.</b>	<b>500,00</b>	<b>-50,36</b>	<b>449,64</b>
<b>2013</b>	<b>18031</b>	<b>COMPENSI COMMISSIONE DI CONCORSO EUCLID</b>	<b>541,17</b>		
	1	inesatto impegno di spesa -ritenute compenso	14/10/2014	-2,96	
	2	inesatto impegno di spesa-ritenute compensi	14/10/2014	-0,28	
	3	inesatto impegno di spesa-ritenute compensi	14/10/2014	-0,28	
	4	inesatto impegno di spesa-ritenute compensi	14/10/2014	-0,61	
	5	inesatto impegno di spesa-ritenute compensi	14/10/2014	-4,38	
		<b>Tot.</b>	<b>541,17</b>	<b>-8,51</b>	<b>532,66</b>
<b>2013</b>	<b>18590</b>	<b>PROROGA CONTRATTO TD - Ricercatore III livello (Te</b>	<b>4.872,62</b>		
	1	Inesatto impegno di spesa	14/10/2014	-421,90	
		<b>Tot.</b>	<b>4.872,62</b>	<b>-421,90</b>	<b>4.450,72</b>
<b>2013</b>	<b>18593</b>	<b>PROROGA CONTRATTO TD - Ricercatore III livello (Te</b>	<b>376,38</b>		
	1	inesatto impegno di spesa	14/10/2014	-376,38	
		<b>Tot.</b>	<b>376,38</b>	<b>-376,38</b>	<b>0,00</b>
<b>2013</b>	<b>18595</b>	<b>PROROGA CONTRATTO TD - Ricercatore III livello (Te</b>	<b>1.800,00</b>		
	1	Inesatto impegno di spesa	14/10/2014	-765,07	
		<b>Tot.</b>	<b>1.800,00</b>	<b>-765,07</b>	<b>1.034,93</b>
<b>2013</b>	<b>18678</b>	<b>Concorso IASFB0-RIC-SPAD-2012</b>	<b>1.220,16</b>		
	1	inesatto impegno di spesa	14/10/2014	-732,90	
		<b>Tot.</b>	<b>1.220,16</b>	<b>-732,90</b>	<b>487,26</b>
<b>2013</b>	<b>18680</b>	<b>Concorso IASFB0-RIC-SPAD-2012</b>	<b>800,00</b>		
	1	Inesatto impegno di spesa	14/10/2014	-260,90	
		<b>Tot.</b>	<b>800,00</b>	<b>-260,90</b>	<b>539,10</b>
<b>2013</b>	<b>18681</b>	<b>Concorso IASFB0-RIC-SPAD-2012</b>	<b>988,39</b>		
	1	Inesatto impegno di spesa	14/10/2014	-988,39	
		<b>Tot.</b>	<b>988,39</b>	<b>-988,39</b>	<b>0,00</b>
<b>2013</b>	<b>18898</b>	<b>Analizzatore multicanale EASY-MCA-8k - CUP n° F91</b>	<b>2.080,00</b>		
	1	sconto o altre riduzioni di prezzo	14/10/2014	-62,40	
		<b>Tot.</b>	<b>2.080,00</b>	<b>-62,40</b>	<b>2.017,60</b>
<b>2013</b>	<b>18944</b>	<b>n°1 licenza software Zemax professional, n°1 Zemax</b>	<b>6.453,04</b>		
	1	sconto o altre riduzioni di prezzo	14/10/2014	-0,01	
		<b>Tot.</b>	<b>6.453,04</b>	<b>-0,01</b>	<b>6.453,03</b>

# Stampa Variazioni Impegni

## Filtro: Anno ='2014', Residuo, Uscite

Anno	N. Imp/Acc	Descrizione Impegno/Accertamento		Importo	Variazioni	Totale
Assegn.	Riga Var	Descrizione Variazione	Data Variaz.			
2013	18982	seminario Pierbattista Dicembre		500,00		
	1	inesatto impegno di spesa	14/10/2014		-37,06	
		<b>Tot.</b>		<b>500,00</b>	<b>-37,06</b>	<b>462,94</b>
2013	19215	Software di emulazione MAESTRO BW - CUP n°F91C09		769,60		
	1	Sconto o altre riduzioni di prezzo	14/10/2014		-23,09	
		<b>Tot.</b>		<b>769,60</b>	<b>-23,09</b>	<b>746,51</b>
2013	19221	Stampante portatile - CUP n° F91C09000020003 - CIG		203,82		
	1	Sconto o altre riduzioni di prezzo	14/10/2014		-6,12	
		<b>Tot.</b>		<b>203,82</b>	<b>-6,12</b>	<b>197,70</b>
2013	19400	Componenti elettronici da laboratorio - CUP C31J10		596,27		
	1	Sconto o alte riduzioni di prezzo	14/10/2014		-0,02	
		<b>Tot.</b>		<b>596,27</b>	<b>-0,02</b>	<b>596,25</b>
2013	19421	Software peakfit - CUP F91C09000020003- CIG Z390		564,72		
	1	Sconto o altre riduzioni di prezzo	14/10/2014		-16,94	
		<b>Tot.</b>		<b>564,72</b>	<b>-16,94</b>	<b>547,78</b>
2013	19918	Pc portatile - CUP n°F91C09000020003 - CIG n°Z410C		1.465,36		
	1	sconto o altre riduzioni di prezzo	14/10/2014		-6,76	
		<b>Tot.</b>		<b>1.465,36</b>	<b>-6,76</b>	<b>1.458,60</b>
2013	19963	Ex 1.04.01 - 2° approvvigionamento anno 2014		21.565,36		
	1	Det. 106 del 14/10/2014 - Annullato residuo	14/10/2014		-4,49	
		<b>Tot.</b>		<b>21.565,36</b>	<b>-4,49</b>	<b>21.560,87</b>
2013	20060	Realizzazione video per progetto LAUE - CUP n° F9		624,00		
	1	Annullamento ordine di acquisto	14/10/2014		-624,00	
		<b>Tot.</b>		<b>624,00</b>	<b>-624,00</b>	<b>0,00</b>
2013	20342	Stampanti - CIG n° ZF00CF9758 Ordine MePA n° 10765		367,24		
	1	Sconto o altre riduzioni di prezzo	14/10/2014		-0,01	
		<b>Tot.</b>		<b>367,24</b>	<b>-0,01</b>	<b>367,23</b>
2013	20728	ABBONAMENTO RIVISTE ANNO 2014		658,16		
	1	Det. 104 del 14/10/2014 - Annullata rimanenza resi	14/10/2014		-16,91	
		<b>Tot.</b>		<b>658,16</b>	<b>-16,91</b>	<b>641,25</b>
2013	20920	masterizzazione dvd		138,63		
	1	Det. 105 del 14/10/2014 - Annullato residuo	14/10/2014		-14,87	
		<b>Tot.</b>		<b>138,63</b>	<b>-14,87</b>	<b>123,76</b>
2013	21674	Landi Raffaella - proroga TD dal 01/09/2013 al 31/03/2		139,28		
	1	errata assegnazione	14/10/2014		-139,28	
		<b>Tot.</b>		<b>139,28</b>	<b>-139,28</b>	<b>0,00</b>
2010	1734	T.F.R. LAURENZA DAL 24/02 AL 24/06/2010		830,00		
	1	MANCATA FORNITURA PARTE ORDINE ( TD CHI	15/10/2014		-830,00	
		<b>Tot.</b>		<b>830,00</b>	<b>-830,00</b>	<b>0,00</b>
2010	1799	TFR MANAGNO PROROGA DAL 97/03/2010 AL 6/02/20		2.080,00		
	1	MANCATA FORNITURA PARTE ORDINE ( TD CHI	15/10/2014		-2.080,00	
		<b>Tot.</b>		<b>2.080,00</b>	<b>-2.080,00</b>	<b>0,00</b>

# Stampa Variazioni Impegni

Filtro: Anno ='2014', Residuo, Uscite

Anno	N. Imp/Acc	Descrizione Impegno/Accertamento		Importo	Variazioni	Totale
Assegn.	Riga Var	Descrizione Variazione	Data Variaz.			
2010	4126	ord. 226		17.707,45		
	1	MANCATA FORNITURA PARTE ORDINE (RINUNCIATO) 15/10/2014			-17.707,45	
		<b>Tot.</b>		<b>17.707,45</b>	<b>-17.707,45</b>	<b>0,00</b>
2010	4951	FILACCHIONE GIANRICO TD. 2/1/09 - 1/1/010 Trattame		1.000,00		
	1	MANCATA FORNITURA PARTE ORDINE (T.D. CHI) 15/10/2014			-1.000,00	
		<b>Tot.</b>		<b>1.000,00</b>	<b>-1.000,00</b>	<b>0,00</b>
2010	8747	RINNOVO CONTRATTO T.D. TARANA ANTONELLA DAL 01		630,00		
	1	MANCATA FORNITURA PARTE ORDINE (T.D. CHI) 15/10/2014			-630,00	
		<b>Tot.</b>		<b>630,00</b>	<b>-630,00</b>	<b>0,00</b>
2010	9070	ORDINE X COMPONENTI DA VOLO ORD. N. 487.		1.371,54		
	1	MANCATA FORNITURA PARTE ORDINE (ORD. IN) 15/10/2014			-1.371,54	
		<b>Tot.</b>		<b>1.371,54</b>	<b>-1.371,54</b>	<b>0,00</b>
2010	9630	TFR LAURENZA		624,99		
	1	MANCATA FORNITURA PARTE ORDINE ( TD CHI) 15/10/2014			-624,99	
		<b>Tot.</b>		<b>624,99</b>	<b>-624,99</b>	<b>0,00</b>
2010	9651	TFR GIURANNA RINNOVO APRILE 2011 A MARZO 201		2.540,05		
	1	MANCATA FORNITURA PARTE ORDINE (T.D CHI) 15/10/2014			-2.540,05	
		<b>Tot.</b>		<b>2.540,05</b>	<b>-2.540,05</b>	<b>0,00</b>
2010	11810	TFR FIORENZA SU IMP. 11802		27,98		
	1	MANCATA FORNITURA PARTE ORDINE ( TD CHI) 15/10/2014			-27,98	
		<b>Tot.</b>		<b>27,98</b>	<b>-27,98</b>	<b>0,00</b>
2011	3389	BALDETTI TFR		1.678,31		
	1	MANCATA FORNITURA PARTE ORDINE (T.D. CHI) 15/10/2014			-1.678,31	
		<b>Tot.</b>		<b>1.678,31</b>	<b>-1.678,31</b>	<b>0,00</b>
2011	4326	AUMENTO PER PASS.FASCIA		100,00		
	1	MANCATA FORNITURA PARTE ORDINE ( TD CHI) 15/10/2014			-100,00	
		<b>Tot.</b>		<b>100,00</b>	<b>-100,00</b>	<b>0,00</b>
2011	4909	TFR 2007/2009		7.800,00		
	1	MANCATA FORNITURA PARTE ORDINE ( TD CHI) 15/10/2014			-1.415,72	
		<b>Tot.</b>		<b>7.800,00</b>	<b>-1.415,72</b>	<b>6.384,28</b>
2011	4958	TFR 2008/2009		1.868,31		
	1	MANCATA FORNITURA PARTE ORDINE (T.D. CHI) 15/10/2014			-1.868,31	
		<b>Tot.</b>		<b>1.868,31</b>	<b>-1.868,31</b>	<b>0,00</b>
2011	6032	INTEGR. IMPEGNO 13805 RINNOVO SETTEMBRE 2011		50,00		
	1	MANCATA FORNITURA PARTE ORDINE (T.D.CHI) 15/10/2014			-50,00	
		<b>Tot.</b>		<b>50,00</b>	<b>-50,00</b>	<b>0,00</b>
2011	9054	RINNOVO T.D. DONNARUMMA IMMACOLATA DAL 01/07/2011		1.271,70		
	1	MANCATA FORNITURA PARTE ORDINE (T.D. CHI) 15/10/2014			-1.271,70	
		<b>Tot.</b>		<b>1.271,70</b>	<b>-1.271,70</b>	<b>0,00</b>
2011	9058	RINNOVO T.D. VITTORINI VALERIO DAL 01/07/2011 AL 31		1.271,70		
	1	MANCATA FORNITURA PARTE ORDINE (T.D. CHI) 15/10/2014			-1.271,70	
		<b>Tot.</b>		<b>1.271,70</b>	<b>-1.271,70</b>	<b>0,00</b>

# Stampa Variazioni Impegni

## Filtro: Anno ='2014', Residuo, Uscite

Anno	N. Imp/Acc	Descrizione Impegno/Accertamento		Importo	Variazioni	Totale
Assegn.	Riga Var	Descrizione Variazione	Data Variaz.			
2011	9064	RINNOVO T.D. SABATINI SABINA DAL 01/07/2011 AL 30		635,70		
	1	MANCATA FORNITURA PARTE ORDINE (T.D. CHI 15/10/2014			-635,70	
		<b>Tot.</b>		<b>635,70</b>	<b>-635,70</b>	<b>0,00</b>
2011	9606	TFR. PROROGA SETT. 2011/2012		2.730,00		
	1	MANCATA FORNITURA PARTE ORDINE ( T.D. CHI 15/10/2014			-2.309,10	
		<b>Tot.</b>		<b>2.730,00</b>	<b>-2.309,10</b>	<b>420,90</b>
2011	20281	n.27 libri		479,15		
	1	mancata fornitura di tutta o parte della merce ordina 15/10/2014			-424,44	
		<b>Tot.</b>		<b>479,15</b>	<b>-424,44</b>	<b>54,71</b>
2012	4894	T.D. PERON ROBERTO DAL 1/2/2013 AL 31/1/2014 (tratta		437,41		
	1	MANCATA FORNITURA PARTE ORDINE (T.D. CHI 15/10/2014			-249,22	
		<b>Tot.</b>		<b>437,41</b>	<b>-249,22</b>	<b>188,19</b>
2012	4909	T.D. LEFEVRE CARLO DAL 01/02/2013 AL 31/01/2014(tra		468,78		
	1	MANCATA FORNITURA PARTE ORDINE (T.D. CHI 15/10/2014			-280,59	
		<b>Tot.</b>		<b>468,78</b>	<b>-280,59</b>	<b>188,19</b>
2012	4930	T.D. COPPOLA GERARDO DAL 2/22/2012 AL 01/11/2013		566,42		
	1	MANCATA FORNITURA PARTE ORDINE ( TD CHI 15/10/2014			-566,42	
		<b>Tot.</b>		<b>566,42</b>	<b>-566,42</b>	<b>0,00</b>
2012	9902	T.D. PLAINAKI CHRISTINA DAL 1/3/2013 AL 28/2/2014(T		641,28		
	1	MANCATA FORNITURA PARTE ORDINE ( TD CHI 15/10/2014			-283,72	
		<b>Tot.</b>		<b>641,28</b>	<b>-283,72</b>	<b>357,56</b>
2012	10360	T.D. FONTE SERGIO DAL 1/2/2013 AL 31/1/2014 (trattame		437,41		
	1	MANCATA FORNITURA PARTE ORDINE (T.D. CHI 15/10/2014			-249,22	
		<b>Tot.</b>		<b>437,41</b>	<b>-249,22</b>	<b>188,19</b>
2012	10372	T.D. PLAINAKI CHRISTINA DAL 1/3/2013 AL 28/2/2014(		3.842,51		
	1	MANCATA FORNITURA PARTE ORDINE ( TD CHI 15/10/2014			-501,40	
		<b>Tot.</b>		<b>3.842,51</b>	<b>-501,40</b>	<b>3.341,11</b>
2012	11143	ONERI X PROROGA DA AGOSTO A NOVEMBRE 2012		628,48		
	1	MANCATA FORNITURA PARTE ORDINE ( TD CHI 15/10/2014			-628,48	
		<b>Tot.</b>		<b>628,48</b>	<b>-628,48</b>	<b>0,00</b>
2012	13813	EX IFSI -Ritenute Previdenziali e Assistenziali DEL		13,55		
	1	IMPEGNO CHIUSO 15/10/2014			-13,55	
		<b>Tot.</b>		<b>13,55</b>	<b>-13,55</b>	<b>0,00</b>
2012	14446	T.D. TURRINI DIEGO DAL 13/5/2013 AL 12/05/2014 (tratta		1.118,45		
	1	MANCATA FORNITURA PARTE ORDINE(T.D. CHI 15/10/2014			-365,69	
		<b>Tot.</b>		<b>1.118,45</b>	<b>-365,69</b>	<b>752,76</b>
2012	14447	T.D. TURRINI DIEGO DAL 13/5/2013 AL 12/05/2014 (impos		6.003,90		
	1	MANCATA FORNITURA PARTE ORDINE (T.D. CHI 15/10/2014			-934,64	
		<b>Tot.</b>		<b>6.003,90</b>	<b>-934,64</b>	<b>5.069,26</b>
2012	14459	T.D. LIVIA GIACOMINI DAL 2/5/2013 ALLO 01/05/2014 (tr		1.055,31		
	1	MANCATA FORNITURA PARTE ORDINE (T.D. CHI 15/10/2014			-302,55	
		<b>Tot.</b>		<b>1.055,31</b>	<b>-302,55</b>	<b>752,76</b>

# Stampa Variazioni Impegni

## Filtro: Anno ='2014', Residuo, Uscite

Anno	N. Imp/Acc	Descrizione Impegno/Accertamento		Importo	Variazioni	Totale
Assegn.	Riga Var	Descrizione Variazione	Data Variaz.			
2012	14460	T.D. LIVIA GIACOMINI DAL 2/5/2013 ALLO 01/05/2014(		5.631,38		
	1	MANCATA FORNITURA PARTE ORDINE (T.D. CHI 15/10/2014			-558,13	
		<b>Tot.</b>		<b>5.631,38</b>	<b>-558,13</b>	<b>5.073,25</b>
2012	14948	T.D. MANGANO VALERIA DAL 08/04/2013 AL 07/04/2014 (t		889,06		
	1	MANCATA FORNITURA PARTE ORDINE ( TD CHI 15/10/2014			-136,30	
		<b>Tot.</b>		<b>889,06</b>	<b>-136,30</b>	<b>752,76</b>
2012	19346	n.24 volumi per Biblioteca		746,43		
	1	mancata fornitura di tutta o parte della merce ordina 15/10/2014			-746,43	
		<b>Tot.</b>		<b>746,43</b>	<b>-746,43</b>	<b>0,00</b>
2012	21005	CONTRATTO T.D. GALLI EMANUELE DAL 17/6/2013 AL 16/6		1.368,94		
	1	MANCATA FORNITURA PARTE ORDINE ( TD CHI 15/10/2014			-252,34	
		<b>Tot.</b>		<b>1.368,94</b>	<b>-252,34</b>	<b>1.116,60</b>
2012	21006	CONTRATTO T.D. GALLI EMANUELE DAL 17/6/2013 AL 16/6/ 7.017,76				
	1	MANCATA FORNITURA PARTE ORDINE (T.D. CHI 15/10/2014			-271,83	
		<b>Tot.</b>		<b>7.017,76</b>	<b>-271,83</b>	<b>6.745,93</b>
2013	86	QUOTA A COMPETENZA X RINNOVO POST DOC FELLOWS		3.749,65		
	1	MANCATA FORNITURA PARTE ORDINE (BORSA 15/10/2014			-3.749,65	
		<b>Tot.</b>		<b>3.749,65</b>	<b>-3.749,65</b>	<b>0,00</b>
2013	93	QUOTA A COMPETENZA X RINNOVO ASSEGNO ELISA NICH		1,36		
	1	MANCATA FORNITURA PARTE ORDINE( ASSEGN15/10/2014			-1,36	
		<b>Tot.</b>		<b>1,36</b>	<b>-1,36</b>	<b>0,00</b>
2013	96	QUOTA A COMPETENZA X ASSEGNO PARISI PIETRO DAL		1,36		
	1	MANCATA FORNITURA PARTE ORDINE (ASSEGN15/10/2014			-1,36	
		<b>Tot.</b>		<b>1,36</b>	<b>-1,36</b>	<b>0,00</b>
2013	99	QUOTA COMPETENZA X RINNOVO ASSEGNO YURI EVANGE		26,36		
	1	MANCATA FORNITURA PARTE ORDINE ( ASSEG 15/10/2014			-26,36	
		<b>Tot.</b>		<b>26,36</b>	<b>-26,36</b>	<b>0,00</b>
2013	102	QUOTA COMPETENZA X RINNOVO ASSEGNO MULERI FABI		26,36		
	1	MANCATA FORNITURA PARTE ORDINE (ASSEGN15/10/2014			-26,36	
		<b>Tot.</b>		<b>26,36</b>	<b>-26,36</b>	<b>0,00</b>
2013	104	QUOTA COMPETENZA X RINNOVO BORSA POST LAUREA L		4,60		
	1	MANCATA FORNITURA PARTE ORDINE (ASSEG 15/10/2014			-4,60	
		<b>Tot.</b>		<b>4,60</b>	<b>-4,60</b>	<b>0,00</b>
2013	126	PROROGA ASSEGNO CRISTIAN CARLI DAL 01/01/2013		1,00		
	1	MANCATA FORNITURA PARTE ORDINE (ASSEGN15/10/2014			-1,00	
		<b>Tot.</b>		<b>1,00</b>	<b>-1,00</b>	<b>0,00</b>
2013	129	PROROGA ASSEGNO MAGNAFICO CARMELO DAL 01/01/2013		16.254,88		
	1	MANCATA FORNITURA PARTE ORDINE(RINUNCI 15/10/2014			-16.254,88	
		<b>Tot.</b>		<b>16.254,88</b>	<b>-16.254,88</b>	<b>0,00</b>
2013	180	QUOTA COMPETENZA 2013 PROROGA CO.CO.CO FIOR		185,35		
	1	MANCATA FORNITURA PARTE ORDINE (COCOC 15/10/2014			-185,35	
		<b>Tot.</b>		<b>185,35</b>	<b>-185,35</b>	<b>0,00</b>



# Stampa Variazioni Impegni

Filtro: Anno ='2014', Residuo, Uscite

Anno	N. Imp/Acc	Descrizione Impegno/Accertamento		Importo	Variazioni	Totale
Assegn.	Riga Var	Descrizione Variazione	Data Variaz.			
2013	181	<b>QUOTA COMPETENZA 2013 EX IMPEGNO 13069</b>		<b>252,87</b>		
	1	MANCATA FORNITURA PARTE ORDINE (ASSEGN15/10/2014			-252,87	
		<b>Tot.</b>		<b>252,87</b>	<b>-252,87</b>	<b>0,00</b>
2013	182	<b>QUOTA COMPETENZA 2013 EX IMPEGNO 13068</b>		<b>252,87</b>		
	1	MANCATA FORNITURA PARTE ORDINE (ASSEGN15/10/2014			-252,87	
		<b>Tot.</b>		<b>252,87</b>	<b>-252,87</b>	<b>0,00</b>
2013	183	<b>QUOTA COMPETENZA 2013 EX IMPEGNO 8054</b>		<b>17.626,43</b>		
	1	MANCATA FORNITURA PARTE ORDINE (ASS. CH15/10/2014			-17.626,43	
		<b>Tot.</b>		<b>17.626,43</b>	<b>-17.626,43</b>	<b>0,00</b>
2013	184	<b>QUOTA COMPETENZA 2013 EX IMPEGNO 524</b>		<b>152,87</b>		
	1	MANCATA FORNITURA PARTE ORDINE (ASSEGN15/10/2014			-152,87	
		<b>Tot.</b>		<b>152,87</b>	<b>-152,87</b>	<b>0,00</b>
2013	192	<b>QUOTA COMPETENZA 2013 EX IMPEGNO 98</b>		<b>173,72</b>		
	1	MANCATA FORNITURA PARTE ORDINE (ASSEGN 15/10/2014			-173,72	
		<b>Tot.</b>		<b>173,72</b>	<b>-173,72</b>	<b>0,00</b>
2013	193	<b>QUOTA COMPETENZA ASSEGNO DE MARCO ROSSANA</b>		<b>6,00</b>		
	1	MANCATA FORNITURA PARTE ORDINE (ASSEGN15/10/2014			-6,00	
		<b>Tot.</b>		<b>6,00</b>	<b>-6,00</b>	<b>0,00</b>
2013	194	<b>QUOTA COMPETENZA ASSEGNO AMBROSINO DANILA</b>		<b>6,00</b>		
	1	MANCATA FORNITURA PARTE ORDINE (ASSEGN 15/10/2014			-6,00	
		<b>Tot.</b>		<b>6,00</b>	<b>-6,00</b>	<b>0,00</b>
2013	195	<b>QUOTA COMPETENZA ASSEGNO LONGOBARDO ANDREA</b>		<b>64,23</b>		
	1	MANCATA FORNITURA DI PARTE DELL'ORDINE (15/10/2014			-64,23	
		<b>Tot.</b>		<b>64,23</b>	<b>-64,23</b>	<b>0,00</b>
2013	196	<b>QUOTA A COMPETENZA ASSEGNO RINALDI GIOVANNA</b>		<b>0,58</b>		
	1	MANCATA FORNITURA PARTE ORDINE (T.D. CHI15/10/2014			-0,58	
		<b>Tot.</b>		<b>0,58</b>	<b>-0,58</b>	<b>0,00</b>
2013	197	<b>QUOTA COMPETENZA 2013 EX IMPEGNO 5553</b>		<b>5.610,29</b>		
	1	MANCATA FORNITURA PARTE ORDINE (ASSEGN15/10/2014			-5.610,29	
		<b>Tot.</b>		<b>5.610,29</b>	<b>-5.610,29</b>	<b>0,00</b>
2013	198	<b>QUOTA COMPETENZA ASSEGNO CARROZZO FILIPPO</b>		<b>1.053,72</b>		
	1	MANCATA FORNITURA PARTE ORDINE (ASSEGN15/10/2014			-1.053,72	
		<b>Tot.</b>		<b>1.053,72</b>	<b>-1.053,72</b>	<b>0,00</b>
2013	347	<b>PROROGA T.D. AMMANNITO ELEONORA DAL 02/02/2013 A 4.714,28</b>				
	1	MANCATA FORNITURA PARTE ORDINE (T.D. CHI15/10/2014			-1.993,74	
		<b>Tot.</b>		<b>4.714,28</b>	<b>-1.993,74</b>	<b>2.720,54</b>
2013	348	<b>PROROGA T.D. AMMANNITO ELEONORA DAL 02/02/2013 AL 421,72</b>				
	1	MANCATA FORNITURA PARTE ORDINE (T.D. CHI15/10/2014			-211,57	
		<b>Tot.</b>		<b>421,72</b>	<b>-211,57</b>	<b>210,15</b>
2013	349	<b>PROROGA T.D. AMMANNITO ELEONORA DAL 02/02/2013 AL 3.097,60</b>				
	1	MANCATA FORNITURA PARTE ORDINE (T.D. CHI15/10/2014			-290,10	
		<b>Tot.</b>		<b>3.097,60</b>	<b>-290,10</b>	<b>2.807,50</b>

# Stampa Variazioni Impegni

Filtro: Anno ='2014', Residuo, Uscite

Anno	N. Imp/Acc	Descrizione Impegno/Accertamento		Importo	Variazioni	Totale
Assegn.	Riga Var	Descrizione Variazione	Data Variaz.			
2013	352	PROROGA T.D. TOSI FEDERICO DAL 2/2/2013 AL 01/02/20		421,72		
	1	MANCATA FORNITURA PARTE ORDINE (T.D. CHI 15/10/2014			-211,57	
		Tot.		421,72	-211,57	210,15
2013	353	PROROGA T.D. TOSI FEDERICO DAL 2/2/2013 AL 01/02/20		3.106,87		
	1	MANCATA FORNITURA PARTE ORDINE (T.D. CHI 15/10/2014			-301,11	
		Tot.		3.106,87	-301,11	2.805,76
2013	475	PROROGA T.D. POLITI ROMOLO DAL 1/2/2013 AL 31/3/201		852,38		
	1	MANCATA FORNITURA PARTE ORDINE (T.D. CHI 15/10/2014			-852,38	
		Tot.		852,38	-852,38	0,00
2013	476	PROROGA T.D. POLITI ROMOLO DAL 1/2/2013 AL 31/3/2013		31,46		
	1	MANCATA FORNITURA PARTE ORDINE (T.D. CHI 15/10/2014			-31,46	
		Tot.		31,46	-31,46	0,00
2013	477	PROROGA T.D. POLITI ROMOLO DAL 1/2/2013 AL 31/3/2013		179,25		
	1	MANCATA FORNITURA PARTE ORDINE (T.D. CHI 15/10/2014			-179,25	
		Tot.		179,25	-179,25	0,00
2013	479	PROROGA T.D. MIGLIORINI ALESSANDRA DAL 1/2/2013 AL		852,38		
	1	MANCATA FORNITURA PARTE ORDINE (T.D. CHI 15/10/2014			-852,38	
		Tot.		852,38	-852,38	0,00
2013	480	PROROGA T.D. MIGLIORINI ALESSANDRA DAL 1/2/2013 AL		31,46		
	1	MANCATA FORNITURA PARTE ORDINE (T.D. CHI 15/10/2014			-31,46	
		Tot.		31,46	-31,46	0,00
2013	481	PROROGA T.D. MIGLIORINI ALESSANDRA DAL 1/2/2013 AL		176,34		
	1	MANCATA FORNITURA PARTE ORDINE (T.D. CHI 15/10/2014			-176,34	
		Tot.		176,34	-176,34	0,00
2013	485	QUOTA COMPETENZA ASSEGNO RISPOLI ROSSANA D		879,32		
	1	MANCATA FORNITURA PARTE ORDINE ( ASSEG 15/10/2014			-879,32	
		Tot.		879,32	-879,32	0,00
2013	495	QUOTA A COMPETENZA ASSEGNO PESTALOZZI MICH		1,36		
	1	MANCATA FORNITURA PARTE ORDINE (ASSEGN15/10/2014			-1,36	
		Tot.		1,36	-1,36	0,00
2013	498	QUOTA COMPETENZA ASSEGNO LUCENTE MARCO DA		1,36		
	1	MANCATA FORNITURA PARTE ORDINE (ASSEGN15/10/2014			-1,36	
		Tot.		1,36	-1,36	0,00
2013	508	QUOTA COMPETENZA ASSEGNO GEMINALE ANNA DA		0,36		
	1	ASSEGNO DI RICERCA CHIUSO	15/10/2014		-0,36	
		Tot.		0,36	-0,36	0,00
2013	565	QUOYA COMPETENZA 2013		252,62		
	1	MANCATA FORNITURA PARTE ORDINE (ASSEGN15/10/2014			-252,62	
		Tot.		252,62	-252,62	0,00
2013	796	PROROGA T.D. GIUSI GIOVANNI DAL 01/02/2013 AL 31/01		463,39		
	1	MANCATA FORNITURA PARTE ORDINE (T.D. CH 15/10/2014			-46,22	
		Tot.		463,39	-46,22	417,17

# Stampa Variazioni Impegni

## Filtro: Anno ='2014', Residuo, Uscite

Anno	N. Imp/Acc	Descrizione Impegno/Accertamento		Importo	Variazioni	Totale
Assegn.	Riga Var	Descrizione Variazione	Data Variaz.			
2013	797	PROROGA T.D. GIUSI GIOVANNI DAL 01/02/2013 AL 31/01		2.256,45		
	1	MANCATA FORNITURA PARTE ORDINE	15/10/2014		-150,10	
		<b>Tot.</b>		<b>2.256,45</b>	<b>-150,10</b>	<b>2.106,35</b>
2013	801	PROROGA ELIA DAVIDE QUINTINO DAL 1/2/2012 AL 31/7/2		210,84		
	1	MANCATA FORNITURA PARTE ORDINE ( T.D. CH	15/10/2014		-210,84	
		<b>Tot.</b>		<b>210,84</b>	<b>-210,84</b>	<b>0,00</b>
2013	802	PROROGA ELIA DAVIDE QUINTINO DAL 1/2/2012 AL 31/7/2		541,56		
	1	MANCATA FORNITURA PARTE ORDINE (T.D. CHI	15/10/2014		-541,56	
		<b>Tot.</b>		<b>541,56</b>	<b>-541,56</b>	<b>0,00</b>
2013	1649	INTEGR. IMPEGNO 20809/11 ELIA		438,67		
	1	MANCATA FORNITURA PARTE ORDINE (T.D. CHI	15/10/2014		-438,67	
		<b>Tot.</b>		<b>438,67</b>	<b>-438,67</b>	<b>0,00</b>
2013	2569	PROROGA T.D. VITTORINI VALERIO DAL 1/4/2013 AL 30/9/		4.111,90		
	1	MANCATA FORNITURA PARTE ORDINE (T.D. CHI	15/10/2014		-1.675,59	
		<b>Tot.</b>		<b>4.111,90</b>	<b>-1.675,59</b>	<b>2.436,31</b>
2013	2570	PROROGA T.D. VITTORINI VALERIO DAL 1/4/2013 AL 30/9/2		307,46		
	1	MANCATA FORNITURA PARTE ORDINE (T.D. CHI	15/10/2014		-119,27	
		<b>Tot.</b>		<b>307,46</b>	<b>-119,27</b>	<b>188,19</b>
2013	2571	+2 mesi dal 1/12/2013 al 31/1/2014 PROROGA T.D. VITTO		2.732,11		
	1	MANCATA FORNITURA PARTE ORDINE (T.D. CHI	15/10/2014		-35,69	
		<b>Tot.</b>		<b>2.732,11</b>	<b>-35,69</b>	<b>2.696,42</b>
2013	2577	PROROGA T.D. SABATINI SABINA DAL 1/4/2013 AL 30/09/2		4.680,36		
	1	MANCATA FORNITURA PARTE ORDINE (T.D. CHI	15/10/2014		-2.244,05	
		<b>Tot.</b>		<b>4.680,36</b>	<b>-2.244,05</b>	<b>2.436,31</b>
2013	2579	PROROGA T.D. SABATINI SABINA DAL 1/4/2013 AL 30/09/2		351,38		
	1	MANCATA FORNITURA PARTE ORDINE (T.D. CHI	15/10/2014		-163,19	
		<b>Tot.</b>		<b>351,38</b>	<b>-163,19</b>	<b>188,19</b>
2013	2580	PROROGA T.D. SABATINI SABINA DAL 1/4/2013 AL 30/09/2		2.939,46		
	1	MANCATA FORNITURA PARTE ORDINE (T.D. CHI	15/10/2014		-246,53	
		<b>Tot.</b>		<b>2.939,46</b>	<b>-246,53</b>	<b>2.692,93</b>
2013	2639	PROROGA T.D. POLITI ROMOLO DAL 1/4/2013 AL 31/10/		3.802,48		
	1	MANCATA FORNITURA PARTE ORDINE (T.D. CHI	15/10/2014		-1.366,17	
		<b>Tot.</b>		<b>3.802,48</b>	<b>-1.366,17</b>	<b>2.436,31</b>
2013	2640	PROROGA T.D. POLITI ROMOLO DAL 1/4/2013 AL 31/10/		202,65		
	1	MANCATA FORNITURA PARTE ORDINE (T.D. CHI	15/10/2014		-14,46	
		<b>Tot.</b>		<b>202,65</b>	<b>-14,46</b>	<b>188,19</b>
2013	2645	PROROGA T.D. MIGLIORINI ALESSANDRA DAL 1/4/2013 A		190,10		
	1	MANCATA FORNITURA PARTE ORDINE (T.D. CHI	15/10/2014		-1,91	
		<b>Tot.</b>		<b>190,10</b>	<b>-1,91</b>	<b>188,19</b>
2013	2646	PROROGA T.D. MIGLIORINI ALESSANDRA DAL 1/4/2013 AL		2.760,47		
	1	MANCATA FORNITURA PARTE ORDINE (T.D. CHI	15/10/2014		-64,63	
		<b>Tot.</b>		<b>2.760,47</b>	<b>-64,63</b>	<b>2.695,84</b>

# Stampa Variazioni Impegni

Filtro: Anno ='2014', Residuo, Uscite

Anno	N. Imp/Acc	Descrizione Impegno/Accertamento		Importo	Variazioni	Totale
Assegn.	Riga Var	Descrizione Variazione	Data Variaz.			
2013	3545	<b>COMMISSIONI CONCORSO IAPS/23/T/012/2012</b>		183,82		
	1	MANCATA FORNITURA PARTE ORDINE	15/10/2014		-9,79	
		<b>Tot.</b>		<b>183,82</b>	<b>-9,79</b>	<b>174,03</b>
2013	3553	<b>T.D. CARMELO MAGNAFICO DAL 15/4/2013 AL 14/4/2014</b>		5.164,63		
	1	MANCATA FORNITURA DI PARTE ORDINE (T.D.	15/10/2014		-18,94	
		<b>Tot.</b>		<b>5.164,63</b>	<b>-18,94</b>	<b>5.145,69</b>
2013	3631	<b>INTEGRAZIONE ONERI SCADENZA ANNUALITÀ 31.03.</b>		784,39		
	1	MANCATA FORNITURA PARTE ORDINE (T.D. CHI	15/10/2014		-784,39	
		<b>Tot.</b>		<b>784,39</b>	<b>-784,39</b>	<b>0,00</b>
2013	4284	<b>RINNOVO T.D MARCO CARTACCI DAL 1/4/2013 AL 31/3/20</b>		9.986,90		
	1	MANCATA FORNITURA PARTE ORDINE (T.D.CHI	15/10/2014		-241,66	
		<b>Tot.</b>		<b>9.986,90</b>	<b>-241,66</b>	<b>9.745,24</b>
2013	4285	<b>RINNOVO T.D MARCO CARTACCI DAL 1/4/2013 AL 31/3/201</b>		565,10		
	1	MANCATA FORNITURA PARTE ORDINE (T.D. CHI	15/10/2014		-0,53	
		<b>Tot.</b>		<b>565,10</b>	<b>-0,53</b>	<b>564,57</b>
2013	5836	<b>TRASFERIMENTO FONDI</b>		231,36		
	1	MANCATA FORNITURA PARTE ORDINE	15/10/2014		-231,36	
		<b>Tot.</b>		<b>231,36</b>	<b>-231,36</b>	<b>0,00</b>
2013	6054	<b>trattamento accessorio Orfei, Orlati e Monari</b>		934,84		
	1	inesatto impegno di spesa (errata previsione nr turni	15/10/2014		-934,84	
		<b>Tot.</b>		<b>934,84</b>	<b>-934,84</b>	<b>0,00</b>
2013	6055	<b>imposte su trattamento accessorio Orfei, Orlati e Mon</b>		622,55		
	1	inesatto impegno di spesa (errato conteggio numero	15/10/2014		-622,55	
		<b>Tot.</b>		<b>622,55</b>	<b>-622,55</b>	<b>0,00</b>
2013	7645	<b>BORSA DOTTORATO DI RICERCA IN ASTRONOMIA STRO</b>		17.191,77		
	1	BORSA DI DOTTORATO CHIUSA	15/10/2014		-0,33	
		<b>Tot.</b>		<b>17.191,77</b>	<b>-0,33</b>	<b>17.191,44</b>
2013	8479	<b>NOLEGGIO BOMBOLE 6 MESI</b>		140,82		
	1	MANCATA FORNITURA DI PARTE DELL'ORDINE	15/10/2014		-0,01	
		<b>Tot.</b>		<b>140,82</b>	<b>-0,01</b>	<b>140,81</b>
2013	9003	<b>PROROGA TD TARANA ANTONELLA DAL 01/07/2013 AL 31/</b>		2.497,82		
	1	MANCATA FORNITURA PARTE ORDINE (T.D. CHI	15/10/2014		-61,51	
		<b>Tot.</b>		<b>2.497,82</b>	<b>-61,51</b>	<b>2.436,31</b>
2013	9005	<b>PROROGA TD TARANA ANTONELLA DAL 01/07/2013 AL 31/1</b>		216,95		
	1	MANCATA FORNITURA PARTE ORDINE (T.D. CHI	15/10/2014		-35,03	
		<b>Tot.</b>		<b>216,95</b>	<b>-35,03</b>	<b>181,92</b>
2013	10969	<b>Trattamento accessorio Bartolini Marco contratto 01/0</b>		1.540,45		
	1	inesatto impegno di spesa (errato conteggio trattam	15/10/2014		-41,20	
		<b>Tot.</b>		<b>1.540,45</b>	<b>-41,20</b>	<b>1.499,25</b>
2013	11432	<b>PROROGA T.D. ELIA DAVIDE QUINTINO DAL 1/8/2013 AL 31</b>		8.323,61		
	1	MANCATA FORNITURA PARTE ORDINE (T.D. CHI	15/10/2014		-36,07	
		<b>Tot.</b>		<b>8.323,61</b>	<b>-36,07</b>	<b>8.287,54</b>

# Stampa Variazioni Impegni

## Filtro: Anno ='2014', Residuo, Uscite

Anno	N. Imp/Acc	Descrizione Impegno/Accertamento		Importo	Variazioni	Totale
Assegn.	Riga Var	Descrizione Variazione	Data Variaz.			
2013	11762	PROROGA T.D. CICCETTI ANDREA DAL 1/9/2013 AL 31/8/2		1.506,05		
	1	MANCATA FORNITURA PARTE ORDINE (T.D. CHI	15/10/2014		-0,53	
		<b>Tot.</b>		<b>1.506,05</b>	<b>-0,53</b>	<b>1.505,52</b>
2013	11845	COMPONENTISTICA DA LABORATORIO		4,47		
	1	MANCATA FORNITURA PARTE ORDINE	15/10/2014		-4,47	
		<b>Tot.</b>		<b>4,47</b>	<b>-4,47</b>	<b>0,00</b>
2013	12614	INTEGRAZIONE PER T.D. GIUPPI STEFANO ART 23-TECNICO		32,54		
	1	MANCATA FORNITURA PARTE ORDINE (T.D. CHI	15/10/2014		-32,54	
		<b>Tot.</b>		<b>32,54</b>	<b>-32,54</b>	<b>0,00</b>
2013	13385	PROROGA 6 MESI T.D. DONNARUMMA IMMACOLATA DAL 17		3.329,76		
	1	MANCATA FORNITURA PARTE ORDINE (T.D. CHI	15/10/2014		-20,83	
		<b>Tot.</b>		<b>7.329,76</b>	<b>-20,83</b>	<b>7.308,93</b>
2013	13386	PROROGA 6 MESI T.D. DONNARUMMA IMMACOLATA DAL 1/1		605,07		
	1	MANCATA FORNITURA PARTE ORDINE (T.D. CHI	15/10/2014		-40,50	
		<b>Tot.</b>		<b>605,07</b>	<b>-40,50</b>	<b>564,57</b>
2013	13387	PROROGA 6 MESI T.D. DONNARUMMA IMMACOLATA DAL 1/1		4.967,53		
	1	MANCATA FORNITURA PARTE ORDINE (T.D. CHI	15/10/2014		-479,33	
		<b>Tot.</b>		<b>4.967,53</b>	<b>-479,33</b>	<b>4.488,20</b>
2013	13873	MATERIALE VARIO		45,44		
	1	MANCATA FORNITURA DI PARTE DELL'ORDINE	15/10/2014		-45,44	
		<b>Tot.</b>		<b>45,44</b>	<b>-45,44</b>	<b>0,00</b>
2013	13887	riparazione di rivelatore di raggi X del tipo MCP ( I		10.000,00		
	1	det.n. 111 del 15.10 - dimin. per oscillazione del ca	15/10/2014		-2.644,40	
		<b>Tot.</b>		<b>10.000,00</b>	<b>-2.644,40</b>	<b>7.355,60</b>
2013	14540	LIQUIDAZIONE TFR DEL MONTE ETTORE		1,23		
	1	MANCATA FORNITURA PARTE ORDINE (T.D. CHI	15/10/2014		-1,23	
		<b>Tot.</b>		<b>1,23</b>	<b>-1,23</b>	<b>0,00</b>
2013	15103	RINNOVO CONTRATTO T.D. GIUPPI STEFANO ART 23-TECNI		400,00		
	1	MANCATA FORNITURA PARTE ORDINE (T.D. CHI	15/10/2014		-400,00	
		<b>Tot.</b>		<b>400,00</b>	<b>-400,00</b>	<b>0,00</b>
2013	15104	INTEGRAZIONE X RINNOVO CONTRATTO T.D. GIUPPI STEFA		0,19		
	1	MANCATA FORNITURA PARTE ORDINE (T.D. CHI	15/10/2014		-0,19	
		<b>Tot.</b>		<b>0,19</b>	<b>-0,19</b>	<b>0,00</b>
2013	17904	raccorderia e tubi da vuoto tipo SWAGELOK		1.601,37		
	1	det.n. 109/14 del 15.10 annullamento x minor impor	15/10/2014		-12,20	
		<b>Tot.</b>		<b>1.601,37</b>	<b>-12,20</b>	<b>1.589,17</b>
2013	17907	n.2 adattori per tubo in vetro flangiato DN16CF da vu		401,51		
	1	det.n. 110 del 15.10 x minor importo spesa	15/10/2014		-13,55	
		<b>Tot.</b>		<b>401,51</b>	<b>-13,55</b>	<b>387,96</b>
2013	18315	PUBBLICAZIONI		280,00		
	1	MANCATA FORNITURA PARTE ORDINE (ORD. IN	15/10/2014		-0,24	
		<b>Tot.</b>		<b>280,00</b>	<b>-0,24</b>	<b>279,76</b>



# Stampa Variazioni Impegni

## Filtro: Anno ='2014', Residuo, Uscite

Anno	N. Imp/Acc	Descrizione Impegno/Accertamento		Importo	Variazioni	Totale
Assegn.	Riga Var	Descrizione Variazione	Data Variaz.			
2013	20117	<b>PUBBLICAZIONI LAURENZA</b>		800,00		
	1	MANCATA FORNITURA PARTE ORDINE (IN VALU 15/10/2014			-48,42	
		<b>Tot.</b>		<b>800,00</b>	<b>-48,42</b>	<b>751,58</b>
2013	20299	<b>MISS TURRINI OM 793 BANGKOK</b>		1.400,00		
	1	INESATTO IMPEGNO DI SPESA 15/10/2014			-229,60	
		<b>Tot.</b>		<b>1.400,00</b>	<b>-229,60</b>	<b>1.170,40</b>
2013	20401	<b>MISS CONSOLINI OM 700 ARCETRI</b>		950,00		
	1	INESATTO IMPEGNO DI SPESA 15/10/2014			-138,05	
		<b>Tot.</b>		<b>950,00</b>	<b>-138,05</b>	<b>811,95</b>
2013	20458	<b>MISS RAPONI OM 635 LONDRA</b>		1.500,00		
	1	INESATTO IMPEGNO DI SPESA 15/10/2014			-14,56	
		<b>Tot.</b>		<b>1.500,00</b>	<b>-14,56</b>	<b>1.485,44</b>
2013	20461	<b>MISS PICCIONI OM 764 OLANDA</b>		1.000,00		
	1	INESATTO IMPEGNO DI SPESA 15/10/2014			-14,90	
		<b>Tot.</b>		<b>1.000,00</b>	<b>-14,90</b>	<b>985,10</b>
2013	20481	<b>MISS MAGLIOCCHETTI OM 785 PADOVA</b>		550,00		
	1	INESATTO IMPEGNO DI SPESA 15/10/2014			-104,80	
		<b>Tot.</b>		<b>550,00</b>	<b>-104,80</b>	<b>445,20</b>
2013	20484	<b>MISS SPINOGLIO OM 658 ARMENIA</b>		2.000,00		
	1	INESATTO IMPEGNO DI SPESA 15/10/2014			-274,43	
		<b>Tot.</b>		<b>2.000,00</b>	<b>-274,43</b>	<b>1.725,57</b>
2013	20553	<b>MISS COLASANTI OM 762 GERMANIA</b>		1.800,00		
	1	INESATTO IMPEGNO DI SPESA 15/10/2014			-672,87	
		<b>Tot.</b>		<b>1.800,00</b>	<b>-672,87</b>	<b>1.127,13</b>
2013	20580	<b>MISS MARCUCCI OM 740 NAPOLI</b>		170,00		
	1	INESATTO IMPEGNO DI SPESA 15/10/2014			-13,00	
		<b>Tot.</b>		<b>170,00</b>	<b>-13,00</b>	<b>157,00</b>
2013	20615	<b>MISS SANTOLI OM 779 GORGONZOLA</b>		500,00		
	1	INESATTO IMPEGNO DI SPESA 15/10/2014			-103,40	
		<b>Tot.</b>		<b>500,00</b>	<b>-103,40</b>	<b>396,60</b>
2013	20658	<b>MISS DEL SANTO OM 781 LECCE</b>		300,00		
	1	INESATTO IMPEGNO DI SPESA 15/10/2014			-168,00	
		<b>Tot.</b>		<b>300,00</b>	<b>-168,00</b>	<b>132,00</b>
2013	20665	<b>MISS OLIVA OM 634 LONDRA</b>		1.500,00		
	1	INESATTO IMPEGNO DI SPESA 15/10/2014			-35,67	
		<b>Tot.</b>		<b>1.500,00</b>	<b>-35,67</b>	<b>1.464,33</b>
2013	20666	<b>MISS SCIPIONI OM 637 LONDRA</b>		2.000,00		
	1	INESATTO IMPEGNO DI SPESA 15/10/2014			-208,51	
		<b>Tot.</b>		<b>2.000,00</b>	<b>-208,51</b>	<b>1.791,49</b>
2013	20676	<b>MISS RUBINI OM 720 BOLOGNA</b>		181,39		
	1	INESATTO IMPEGNO DI SPESA 15/10/2014			-102,39	
		<b>Tot.</b>		<b>181,39</b>	<b>-102,39</b>	<b>79,00</b>

# Stampa Variazioni Impegni

Filtro: Anno ='2014', Residuo, Uscite

Anno	N. Imp/Acc	Descrizione Impegno/Accertamento		Importo	Variazioni	Totale
Assegn.	Riga Var	Descrizione Variazione	Data Variaz.			
2013	20678	<b>MISS FIORENZA OM 778 GORGONZOLA</b>		500,00		
	1	INESATTO IMPEGNO DI SPESA	15/10/2014		-124,14	
		<b>Tot.</b>		<b>500,00</b>	<b>-124,14</b>	<b>375,86</b>
2013	20686	<b>MISS AOKI OM 754 OLANDA</b>		1.000,00		
	1	INESATTO IMPEGNO DI SPESA	15/10/2014		-66,55	
		<b>Tot.</b>		<b>1.000,00</b>	<b>-66,55</b>	<b>933,45</b>
2013	20688	<b>MISS RINALDI OM 729 USA</b>		4.000,00		
	1	INESATTO IMPEGNO DI SPESA	15/10/2014		-803,95	
		<b>Tot.</b>		<b>4.000,00</b>	<b>-803,95</b>	<b>3.196,05</b>
2013	20691	<b>MISS CIARNIELLO OM 638 LONDRA</b>		1.800,00		
	1	INESATTO IMPEGNO DI SPESA	15/10/2014		-165,88	
		<b>Tot.</b>		<b>1.800,00</b>	<b>-165,88</b>	<b>1.634,12</b>
2013	20692	<b>MISS ZAMBON LONDRA OM 636</b>		1.700,00		
	1	MANCATA FORNITURA PARTE ORDINE (T.D. CHI	15/10/2014		-222,59	
		<b>Tot.</b>		<b>1.700,00</b>	<b>-222,59</b>	<b>1.477,41</b>
2013	20693	<b>MISS GEMINALE OM 651 LONDRA</b>		1.600,00		
	1	INESATTO IMPEGNO DI SPESA	15/10/2014		-249,07	
		<b>Tot.</b>		<b>1.600,00</b>	<b>-249,07</b>	<b>1.350,93</b>
2013	20699	<b>MISS DE ANGELIS OM 652 LONDRA</b>		2.500,00		
	1	INESATTO IMPEGNO DI SPESA	15/10/2014		-345,64	
		<b>Tot.</b>		<b>2.500,00</b>	<b>-345,64</b>	<b>2.154,36</b>
2013	20700	<b>MISS FORMISANO OM 633 LONDRA</b>		1.600,00		
	1	INESATTO IMPEGNO DI SPESA	15/10/2014		-31,72	
		<b>Tot.</b>		<b>1.600,00</b>	<b>-31,72</b>	<b>1.568,28</b>
2013	20846	<b>MISS MIGLIORINI OM 767 SVIZZERA</b>		460,00		
	1	INESATTO IMPEGNO DI SPESA	15/10/2014		-243,15	
		<b>Tot.</b>		<b>460,00</b>	<b>-243,15</b>	<b>216,85</b>
2013	20852	<b>MISS CAPRIA OM 742 MADRID</b>		700,00		
	1	INESATTO IMPEGNO DI SPESA	15/10/2014		-76,27	
		<b>Tot.</b>		<b>700,00</b>	<b>-76,27</b>	<b>623,73</b>
2013	21124	<b>MISS NATALUCCI OM 841 NORDWIJK</b>		600,00		
	1	INESATTO IMPEGNO DI SPESA	15/10/2014		-9,99	
		<b>Tot.</b>		<b>600,00</b>	<b>-9,99</b>	<b>590,01</b>
2013	21126	<b>MISS EVANGELISTA OM 882 BOLOGNA</b>		350,00		
	1	INESATTO IMPEGNO DI SPESA	15/10/2014		-63,44	
		<b>Tot.</b>		<b>350,00</b>	<b>-63,44</b>	<b>286,56</b>
2013	21129	<b>MISS MULERI OM 875 PISA</b>		600,00		
	1	INESATTO IMPEGNO DI SPESA	15/10/2014		-231,90	
		<b>Tot.</b>		<b>600,00</b>	<b>-231,90</b>	<b>368,10</b>
2013	21132	<b>P/MISS COSTA OM 834 PRAGA</b>		300,00		
	1	INESATTO IMPEGNO DI SPESA	15/10/2014		-94,76	
		<b>Tot.</b>		<b>300,00</b>	<b>-94,76</b>	<b>205,24</b>

# Stampa Variazioni Impegni

Filtro: Anno ='2014', Residuo, Uscite

Anno	N. Imp/Acc	Descrizione Impegno/Accertamento		Importo	Variazioni	Totale
Assegn.	Riga Var	Descrizione Variazione	Data Variaz.			
2013	21138	<b>MISS MURA OM 845 DARMSTADT</b>		900,00		
	1	INESATTO IMPEGNO DI SPESA	15/10/2014		-13,55	
		<b>Tot.</b>		<b>900,00</b>	<b>-13,55</b>	<b>886,45</b>
2013	21139	<b>MISS MILILLO OM 881 MILANO</b>		600,00		
	1	INESATTO IMPEGNO DI SPESA	15/10/2014		-298,70	
		<b>Tot.</b>		<b>600,00</b>	<b>-298,70</b>	<b>301,30</b>
2013	21140	<b>MISS ORSINI OM 880 MLANO</b>		600,00		
	1	INESATTO IMPEGNO DI SPESA	15/10/2014		-227,01	
		<b>Tot.</b>		<b>600,00</b>	<b>-227,01</b>	<b>372,99</b>
2013	21145	<b>MISS MAGNAFICO OM 847 GERMANIA</b>		1.000,00		
	1	INESATTO IMPEGNO DI SPESA	15/10/2014		-153,33	
		<b>Tot.</b>		<b>1.000,00</b>	<b>-153,33</b>	<b>846,67</b>
2013	21146	<b>MISS LUCCHESI OM 849 GERMANIA</b>		1.000,00		
	1	INESATTO IMPEGNO DI SPESA	15/10/2014		-303,16	
		<b>Tot.</b>		<b>1.000,00</b>	<b>-303,16</b>	<b>696,84</b>
2013	21147	<b>MISS SANTOLI OM 850 DARMSTADT</b>		1.000,00		
	1	INESATTO IMPEGNO DI SPESA	15/10/2014		-132,37	
		<b>Tot.</b>		<b>1.000,00</b>	<b>-132,37</b>	<b>867,63</b>
2013	21148	<b>MISS PERON OM 837 DARMSTADT</b>		1.050,00		
	1	INESATTO IMPEGNO DI SPESA	15/10/2014		-257,23	
		<b>Tot.</b>		<b>1.050,00</b>	<b>-257,23</b>	<b>792,77</b>
2013	21149	<b>MISS PIRO OM 894 USA</b>		2.500,00		
	1	INESATTO IMPEGNO DI SPESA	15/10/2014		-88,57	
		<b>Tot.</b>		<b>2.500,00</b>	<b>-88,57</b>	<b>2.411,43</b>
2013	21150	<b>MISS PIRO OM 842 PRAGA</b>		800,00		
	1	INESATTO IMPEGNO DI SPESA	15/10/2014		-48,92	
		<b>Tot.</b>		<b>800,00</b>	<b>-48,92</b>	<b>751,08</b>
2013	21153	<b>MISS CIARNIELLO OM 867 USA</b>		2.500,00		
	1	INESATTO IMPEGNO DI SPESA	15/10/2014		-131,01	
		<b>Tot.</b>		<b>2.500,00</b>	<b>-131,01</b>	<b>2.368,99</b>
2013	21154	<b>MISS CAPACCIONI OM 855 MADRID</b>		1.500,00		
	1	INESATTO IMPEGNO DI SPESA	15/10/2014		-193,28	
		<b>Tot.</b>		<b>1.500,00</b>	<b>-193,28</b>	<b>1.306,72</b>
2013	21155	<b>MISS GALLI OM 844 PARIGI</b>		500,00		
	1	INESATTO IMPEGNO DI SPESA	15/10/2014		-134,25	
		<b>Tot.</b>		<b>500,00</b>	<b>-134,25</b>	<b>365,75</b>
2013	21156	<b>MISS DI GIORGIO OM 839 PARIGI</b>		620,00		
	1	INESATTO IMPEGNO DI SPESA	15/10/2014		-64,26	
		<b>Tot.</b>		<b>620,00</b>	<b>-64,26</b>	<b>555,74</b>
2013	21166	<b>MISS DI MAURO OM 857 BRUXELLES</b>		280,00		
	1	INESATTO IMPEGNO DI SPESA	15/10/2014		-87,19	
		<b>Tot.</b>		<b>280,00</b>	<b>-87,19</b>	<b>192,81</b>

# Stampa Variazioni Impegni

Filtro: Anno ='2014', Residuo, Uscite

Anno	N. Imp/Acc	Descrizione Impegno/Accertamento		Importo	Variazioni	Totale
Assegn.	Riga Var	Descrizione Variazione	Data Variaz.			
2013	21224	<b>MISS BRUNO OM 556 VARSAVIA</b>		550,00		
	1	INESATTO IMPEGNO DI SPESA	15/10/2014		-30,84	
		<b>Tot.</b>		<b>550,00</b>	<b>-30,84</b>	<b>519,16</b>
2013	21253	<b>MISS CARLI OM 846 CAMPI BISENZIO</b>		500,00		
	1	INESATTO IMPEGNO DI SPESA	15/10/2014		-69,00	
		<b>Tot.</b>		<b>500,00</b>	<b>-69,00</b>	<b>431,00</b>
2013	21254	<b>MISS DELLA CORTE OM 872 NAPOLI-FIRENZE</b>		500,00		
	1	INESATTO IMPEGNO DI SPESA	15/10/2014		-186,95	
		<b>Tot.</b>		<b>500,00</b>	<b>-186,95</b>	<b>313,05</b>
2013	21256	<b>MISS RAPONI OM 865 USA</b>		2.500,00		
	1	INESATTO IMPEGNO DI SPESA	15/10/2014		-369,04	
		<b>Tot.</b>		<b>2.500,00</b>	<b>-369,04</b>	<b>2.130,96</b>
2013	21258	<b>MISS CARLI OM 866 USA</b>		2.500,00		
	1	INESATTO IMPEGNO DI SPESA	15/10/2014		-172,66	
		<b>Tot.</b>		<b>2.500,00</b>	<b>-172,66</b>	<b>2.327,34</b>
2013	21259	<b>MISS LAURENZA OM 802 BELGIO</b>		1.700,00		
	1	INESATTO IMPEGNO DI SPESA	15/10/2014		-149,36	
		<b>Tot.</b>		<b>1.700,00</b>	<b>-149,36</b>	<b>1.550,64</b>
2013	21260	<b>MISS CAPRIA OM 809 BANGKOK</b>		2.400,00		
	1	INESATTO IMPEGNO DI SPESA	15/10/2014		-153,38	
		<b>Tot.</b>		<b>2.400,00</b>	<b>-153,38</b>	<b>2.246,62</b>
2013	21261	<b>MISS SANTOLI OM 789 GORGONZOLA</b>		700,00		
	1	INESATTO IMPEGNO DI SPESA	15/10/2014		-46,98	
		<b>Tot.</b>		<b>700,00</b>	<b>-46,98</b>	<b>653,02</b>
2013	21262	<b>MISS CAPACCIONI OM 843 CAMPI BISENZIO</b>		1.000,00		
	1	INESATTO IMPEGNO DI SPESA	15/10/2014		-569,00	
		<b>Tot.</b>		<b>1.000,00</b>	<b>-569,00</b>	<b>431,00</b>
2013	21264	<b>MISS SPINOGLIO OM 790 BANGKOK</b>		2.000,00		
	1	INESATTO IMPEGNO DI SPESA	15/10/2014		-194,55	
		<b>Tot.</b>		<b>2.000,00</b>	<b>-194,55</b>	<b>1.805,45</b>
2013	21266	<b>MISS DEL MONTE OM 800 RAVENNA</b>		300,00		
	1	INESATTO IMPEGNO DI SPESA	15/10/2014		-38,70	
		<b>Tot.</b>		<b>300,00</b>	<b>-38,70</b>	<b>261,30</b>
2013	21296	<b>MISS CERRONI OM 820 CINA</b>		1.000,00		
	1	INESATTO IMPEGNO DI SPESA	15/10/2014		-514,66	
		<b>Tot.</b>		<b>1.000,00</b>	<b>-514,66</b>	<b>485,34</b>
2013	21297	<b>MISS MITRI OM 814 TRENTO</b>		450,00		
	1	INESATTO IMPEGNO DI SPESA	15/10/2014		-24,76	
		<b>Tot.</b>		<b>450,00</b>	<b>-24,76</b>	<b>425,24</b>
2013	21299	<b>MISS CARTACCI OM 878 MADRID</b>		850,00		
	1	INESATTO IMPEGNO DI SPESA	15/10/2014		-230,14	
		<b>Tot.</b>		<b>850,00</b>	<b>-230,14</b>	<b>619,86</b>

# Stampa Variazioni Impegni

Filtro: Anno ='2014', Residuo, Uscite

Anno	N. Imp/Acc	Descrizione Impegno/Accertamento		Importo	Variazioni	Totale
Assegn.	Riga Var	Descrizione Variazione	Data Variaz.			
2013	21300	<b>MISS GIUPPI OM 874 MADRID</b>		900,00		
	1	INESATTO IMPEGNO DI SPESA	15/10/2014		-70,18	
		<b>Tot.</b>		<b>900,00</b>	<b>-70,18</b>	<b>829,82</b>
2013	21304	<b>MISS GIUPPI OM 807 OLANDA</b>		1.000,00		
	1	INESATTO IMPEGNO DI SPESA	15/10/2014		-94,32	
		<b>Tot.</b>		<b>1.000,00</b>	<b>-94,32</b>	<b>905,68</b>
2013	21305	<b>MISS FILACHIONE OM 806 ESTEC-FRANCIA</b>		2.000,00		
	1	INESATTO IMPEGNO DI SPESA	15/10/2014		-113,23	
		<b>Tot.</b>		<b>2.000,00</b>	<b>-113,23</b>	<b>1.886,77</b>
2013	21306	<b>MISS CAPACCIONI OM 805 GERMANIA</b>		1.000,00		
	1	INESATTO IMPEGNO DI SPESA	15/10/2014		-57,16	
		<b>Tot.</b>		<b>1.000,00</b>	<b>-57,16</b>	<b>942,84</b>
2013	21307	<b>MISS AMMANNITO OM 861 CAMPI BISENZIO</b>		90,00		
	1	INESATTO IMPEGNO DI SPESA	15/10/2014		-1,00	
		<b>Tot.</b>		<b>90,00</b>	<b>-1,00</b>	<b>89,00</b>
2013	21309	<b>MISS GIUSI OM 815 MILANO</b>		300,00		
	1	INESATTO IMPEGNO DI SPESA	15/10/2014		-31,20	
		<b>Tot.</b>		<b>300,00</b>	<b>-31,20</b>	<b>268,80</b>
2013	21310	<b>MISS LIU OM 816 MILANO</b>		300,00		
	1	INESATTO IMPEGNO DI SPESA	15/10/2014		-23,15	
		<b>Tot.</b>		<b>300,00</b>	<b>-23,15</b>	<b>276,85</b>
2013	21313	<b>MISS IAFOLLA OM 817 CINA</b>		4.000,00		
	1	INESATTO IMPEGNO DI SPESA	15/10/2014		-164,68	
		<b>Tot.</b>		<b>4.000,00</b>	<b>-164,68</b>	<b>3.835,32</b>
2013	21318	<b>MISS MILILLO OM 797 MILANO</b>		500,00		
	1	INESATTO IMPEGNO DI SPESA	15/10/2014		-162,00	
		<b>Tot.</b>		<b>500,00</b>	<b>-162,00</b>	<b>338,00</b>
2013	21320	<b>MISS DE ANGELIS OM 868 FIRENZE</b>		140,00		
	1	INESATTO IMPEGNO DI SPESA	15/10/2014		-16,00	
		<b>Tot.</b>		<b>140,00</b>	<b>-16,00</b>	<b>124,00</b>
2013	21321	<b>MISS MARCUCCI OM 826 ( GRAZ)AUSTRIA</b>		1.000,00		
	1	INESATTO IMPEGNO DI SPESA	15/10/2014		-109,46	
		<b>Tot.</b>		<b>1.000,00</b>	<b>-109,46</b>	<b>890,54</b>
2013	21326	<b>MISS CONSOLINI OM 824 GRAZ ( AUSTRIA)</b>		1.000,00		
	1	INESATTO IMPEGNO DI SPESA	15/10/2014		-77,16	
		<b>Tot.</b>		<b>1.000,00</b>	<b>-77,16</b>	<b>922,84</b>
2013	21328	<b>MISS BRUNO OM 819 GRAZ (AUSTRIA)</b>		1.000,00		
	1	INESATTO IMPEGNO DI SPESA	15/10/2014		-65,06	
		<b>Tot.</b>		<b>1.000,00</b>	<b>-65,06</b>	<b>934,94</b>
2013	21330	<b>MISS CARLI OM 825 PADOVA-FIRENZE</b>		600,00		
	1	INESATTO IMPEGNO DI SPESA	15/10/2014		-439,20	
		<b>Tot.</b>		<b>600,00</b>	<b>-439,20</b>	<b>160,80</b>



# Stampa Variazioni Impegni

## Filtro: Anno ='2014', Residuo, Uscite

Anno	N. Imp/Acc	Descrizione Impegno/Accertamento		Importo	Variazioni	Totale
Assegn.	Riga Var	Descrizione Variazione	Data Variaz.			
2013	21340	<b>MISS PLAINAKI OM 801 BELGIO</b>		1.700,00		
	1	INESATTO IMPEGNO DI SPESA	15/10/2014		-163,53	
		<b>Tot.</b>		<b>1.700,00</b>	<b>-163,53</b>	<b>1.536,47</b>
2013	21502	<b>PUBBLICAZIONI FUSCO</b>		500,00		
	1	MANCATA FORNITURA DI PARTE DELL'ORDINE (15/10/2014			-86,62	
		<b>Tot.</b>		<b>500,00</b>	<b>-86,62</b>	<b>413,38</b>
2011	17616	<b>P/MISS STELLA OM 430 AMSTERDAM</b>		354,22		
	1	INESATTO IMPEGNO DI SPESA	16/10/2014		-31,39	
		<b>Tot.</b>		<b>354,22</b>	<b>-31,39</b>	<b>322,83</b>
2012	4896	<b>T.D. PERON ROBERTO DAL 1/2/2013 AL 31/1/2014 (impost</b>		2.958,33		
	1	MANCATA FORNITURA PARTE ORDINE(T.D. CHI	16/10/2014		-352,17	
		<b>Tot.</b>		<b>2.958,33</b>	<b>-352,17</b>	<b>2.606,16</b>
2012	4910	<b>T.D. LEFEVRE CARLO DAL 01/02/2013 AL 31/01/2014(impo</b>		2.954,51		
	1	MANCATA FORNITURA PARTE ORDINE (T.D. CHI	16/10/2014		-358,80	
		<b>Tot.</b>		<b>2.954,51</b>	<b>-358,80</b>	<b>2.595,71</b>
2012	5519	<b>ACQUISTO AZOTO E TRASPORTO BOMBOLE</b>		5,49		
	1	MANCATA FORNITURA PARTE ORDINE	16/10/2014		-5,49	
		<b>Tot.</b>		<b>5,49</b>	<b>-5,49</b>	<b>0,00</b>
2012	8482	<b>COMM.CONCORSO IAPS/15/001/2012</b>		325,87		
	1	MANCATA FORNITURA ORDINE	16/10/2014		-175,87	
	2	MANCATA FORNITURA ORDINE	16/10/2014		-150,00	
		<b>Tot.</b>		<b>325,87</b>	<b>-325,87</b>	<b>0,00</b>
2012	8484	<b>COMM.CONCORSO IAPS/15/001/2012</b>		350,00		
	1	MANCATA FORNITURA ORDINE	16/10/2014		-200,00	
	2	MANCATA FORNITURA ORDINE	16/10/2014		-150,00	
		<b>Tot.</b>		<b>350,00</b>	<b>-350,00</b>	<b>0,00</b>
2012	8485	<b>COMM.CONCORSO IAPS/15/001/2012</b>		246,60		
	1	MANCATA FORNITURA ORDINE	16/10/2014		-96,60	
	2	MANCATA FORNITURA ORDINE	16/10/2014		-150,00	
		<b>Tot.</b>		<b>246,60</b>	<b>-246,60</b>	<b>0,00</b>
2012	8486	<b>COMM.CONCORSO IAPS/15/001/2012</b>		350,00		
	1	MANCATA FORNITURA ORDINE	16/10/2014		-200,00	
	2	MANCATA FORNITURA ORDINE	16/10/2014		-150,00	
		<b>Tot.</b>		<b>350,00</b>	<b>-350,00</b>	<b>0,00</b>
2012	10362	<b>T.D. FONTE SERGIO DAL 1/2/2013 AL 31/1/2014 (Imposte,</b>		2.942,11		
	1	MANCATA FORNITURA PARTE ORDINE (T.D. CHI	16/10/2014		-334,22	
		<b>Tot.</b>		<b>2.942,11</b>	<b>-334,22</b>	<b>2.607,89</b>
2012	10415	<b>PUBBLICAZIONE GIOVANNELLI</b>		430,00		
	1	MANCATA FORNITURA ORDINE	16/10/2014		-430,00	
		<b>Tot.</b>		<b>430,00</b>	<b>-430,00</b>	<b>0,00</b>
2012	14447	<b>T.D. TURRINI DIEGO DAL 13/5/2013 AL 12/05/2014 (impos</b>		6.003,90		
	2	MANCATA FORNITURA ORDINE	16/10/2014		-0,05	
		<b>Tot.</b>		<b>6.003,90</b>	<b>-0,05</b>	<b>6.003,85</b>

# Stampa Variazioni Impegni

Filtro: Anno ='2014', Residuo, Uscite

Anno	N. Imp/Acc	Descrizione Impegno/Accertamento		Importo	Variazioni	Totale
Assegn.	Riga Var	Descrizione Variazione	Data Variaz.			
2012	17114	<b>MISS ARGAN OM 685 BARCELLONA (P.G. SEDE)</b>		<b>500,00</b>		
	1	INESATTO IMPEGNO DI SPESA	16/10/2014		-150,79	
		<b>Tot.</b>		<b>500,00</b>	<b>-150,79</b>	<b>349,21</b>
2012	18667	<b>ORD. 723</b>		<b>89,12</b>		
	1	MANCATA FORNITURA PARTE ORDINE (IN VALU	16/10/2014		-89,12	
		<b>Tot.</b>		<b>89,12</b>	<b>-89,12</b>	<b>0,00</b>
2012	20380	<b>ACQUISTO DI LIBRI PER BIBLIOTECA</b>		<b>175,05</b>		
	1	MANCATA PARTE FORNITURA (IN VALUTA)	16/10/2014		-175,05	
		<b>Tot.</b>		<b>175,05</b>	<b>-175,05</b>	<b>0,00</b>
2013	484	<b>QUOTA COMPETENZA ASSEGNO STEFANI STEFANIA D</b>		<b>1,36</b>		
	1	INESATTO IMPEGNO DI SPESA	16/10/2014		-1,36	
		<b>Tot.</b>		<b>1,36</b>	<b>-1,36</b>	<b>0,00</b>
2013	1211	<b>PROROGA T. D. DIEGO PIERO dal 1/03/2013 al 30/11/201</b>		<b>583,04</b>		
	1	MANCATA FORNITURA PARTE ORDINE (T.D. CH	16/10/2014		-175,29	
		<b>Tot.</b>		<b>583,04</b>	<b>-175,29</b>	<b>407,75</b>
2013	1212	<b>PROROGA T. D. DIEGO PIERO dal 1/03/2013 al 30/11/201</b>		<b>5.076,64</b>		
	1	MANCATA FORNITURA PARTE ORDINE (T.D. CHI	16/10/2014		-1.440,17	
		<b>Tot.</b>		<b>5.076,64</b>	<b>-1.440,17</b>	<b>3.636,47</b>
2013	2339	<b>Stephen - Ferrara 25/02/2013</b>		<b>20,00</b>		
	1	missione senza spese	16/10/2014		-20,00	
		<b>Tot.</b>		<b>20,00</b>	<b>-20,00</b>	<b>0,00</b>
2013	3545	<b>COMMISSIONI CONCORSO IAPS/23/T/012/2012</b>		<b>183,82</b>		
	2	MANCATA FORNITURA PARTE ORDINE	16/10/2014		-174,03	
		<b>Tot.</b>		<b>183,82</b>	<b>-174,03</b>	<b>9,79</b>
2013	3630	<b>integrazione oneri scadenza contratto ord.71_CARR</b>		<b>770,45</b>		
	1	MANCATA FORNITURA PARTE ORDINE(TD CHIU	16/10/2014		-770,45	
		<b>Tot.</b>		<b>770,45</b>	<b>-770,45</b>	<b>0,00</b>
2013	4275	<b>1 WIFI Netgear, 1 DLink hub 4 porte, 1 Memorie tras</b>		<b>5,65</b>		
	1	sconto o altr riduzioni di prezzo	16/10/2014		-5,65	
		<b>Tot.</b>		<b>5,65</b>	<b>-5,65</b>	<b>0,00</b>
2013	6564	<b>Auricchio- Ferrara 03/05/2013</b>		<b>15,00</b>		
	1	missione senza spese	16/10/2014		-15,00	
		<b>Tot.</b>		<b>15,00</b>	<b>-15,00</b>	<b>0,00</b>
2013	6953	<b>Auricchio - Ferrara 09/05/2013</b>		<b>15,00</b>		
	1	missione senza spese	16/10/2014		-15,00	
		<b>Tot.</b>		<b>15,00</b>	<b>-15,00</b>	<b>0,00</b>
2013	7253	<b>FORNITURA RASPERRY Pi TIPO B - C.I.G.Z8B0879D</b>		<b>0,72</b>		
	1	MANCATA FORNITURA DI PARTE DELLA MERCE	16/10/2014		-0,72	
		<b>Tot.</b>		<b>0,72</b>	<b>-0,72</b>	<b>0,00</b>
2013	7547	<b>BORSA DI STUDIO GILLI GABRIELLA DAL 01/05/2013 AL</b>		<b>85,70</b>		
	1	INESATTO IMPEGNO DI SPESA	16/10/2014		-85,70	
		<b>Tot.</b>		<b>85,70</b>	<b>-85,70</b>	<b>0,00</b>

# Stampa Variazioni Impegni

## Filtro: Anno ='2014', Residuo, Uscite

Anno	N. Imp/Acc	Descrizione Impegno/Accertamento		Importo	Variazioni	Totale
Assegn.	Riga Var	Descrizione Variazione	Data Variaz.			
2013	8558	<b>SERVIZIO CATERING PER MEETING PRESSO SEDE CEN</b>		0,55		
	1	sconto e altre riduzioni di prezzo	16/10/2014		-0,55	
		<b>Tot.</b>		<b>0,55</b>	<b>-0,55</b>	<b>0,00</b>
2013	9307	<b>Finelli - Ginevra 16/06/2013</b>		350,00		
	1	Missione senza spese	16/10/2014		-350,00	
		<b>Tot.</b>		<b>350,00</b>	<b>-350,00</b>	<b>0,00</b>
2013	10304	<b>ACQUISTO FILTRI THORLABS</b>		0,01		
	1	sconto e altre riduzioni di prezzo	16/10/2014		-0,01	
		<b>Tot.</b>		<b>0,01</b>	<b>-0,01</b>	<b>0,00</b>
2013	11082	<b>SALDO BUONI BENZINA E BUONI GASOLIO</b>		0,52		
	1	sconto e altre riduzioni di prezzo	16/10/2014		-0,52	
		<b>Tot.</b>		<b>0,52</b>	<b>-0,52</b>	<b>0,00</b>
2013	11348	<b>MISSIONE A SERRA LA NAVI DAL 17 AL 19.7.2013</b>		29,99		
	1	INESATTO IMPEGNO DI SPESA	16/10/2014		-29,99	
		<b>Tot.</b>		<b>29,99</b>	<b>-29,99</b>	<b>0,00</b>
2013	11431	<b>PROROGA T.D. ELIA DAVIDE QUINTINO DAL 1/8/2013 AL 31</b>		1.317,86		
	1	MANCATA FORNITURA PARTE ORDINE (T.D. CHI	16/10/2014		-0,53	
		<b>Tot.</b>		<b>1.317,86</b>	<b>-0,53</b>	<b>1.317,33</b>
2013	13730	<b>MISSIONE A VARSAVIA DAL 23.9.2013 AL 28.9.2013</b>		1.800,00		
	1	INESATTO IMPEGNO DI SPESA	16/10/2014		-20,74	
		<b>Tot.</b>		<b>1.800,00</b>	<b>-20,74</b>	<b>1.779,26</b>
2013	14890	<b>Caroli - Ferrara 09/10/2013</b>		50,00		
	1	missione senza spese	16/10/2014		-50,00	
		<b>Tot.</b>		<b>50,00</b>	<b>-50,00</b>	<b>0,00</b>
2013	15102	<b>INTEGRAZIONE T.D. COPPOLA GERARDO DAL 2/22/2012 AL</b>		265,09		
	1	MANCATA FORNITURA PARTE ORDINE (T.D. CHI	16/10/2014		-265,09	
		<b>Tot.</b>		<b>265,09</b>	<b>-265,09</b>	<b>0,00</b>
2013	15631	<b>MATERIALE DI CONSUMO</b>		1,07		
	1	sconto e altre riduzioni di prezzo	16/10/2014		-1,07	
		<b>Tot.</b>		<b>1,07</b>	<b>-1,07</b>	<b>0,00</b>
2013	16751	<b>THERMOELECT ASSY DIRECT E PELTIER + SDOGAN</b>		371,59		
	1	sconto e altre riduzioni di prezzo	16/10/2014		-3,01	
		<b>Tot.</b>		<b>371,59</b>	<b>-3,01</b>	<b>368,58</b>
2013	16948	<b>Palumbo - Tolosa + Parigi 06/11/2013</b>		50,00		
	1	inesatto impegno di spesa	16/10/2014		-50,00	
		<b>Tot.</b>		<b>50,00</b>	<b>-50,00</b>	<b>0,00</b>
2013	17580	<b>MATERIALE DI CONSUMO PER OFF. MECCANICA, LA</b>		119,64		
	1	MANCATA FORNITURA DI PARTE DELLA MERCE	16/10/2014		-25,23	
		<b>Tot.</b>		<b>119,64</b>	<b>-25,23</b>	<b>94,41</b>
2013	18315	<b>PUBBLICAZIONI</b>		280,00		
	2	MANCATA FORNITURA PARTE ORDINE (IN VALU	16/10/2014		-3,09	
		<b>Tot.</b>		<b>280,00</b>	<b>-3,09</b>	<b>276,91</b>

# Stampa Variazioni Impegni

## Filtro: Anno ='2014', Residuo, Uscite

Anno	N. Imp/Acc	Descrizione Impegno/Accertamento		Importo	Variazioni	Totale
Assegn.	Riga Var	Descrizione Variazione	Data Variaz.			
2013	18449	<b>PUBBLICAZIONI</b>		900,00		
	1	MANCATA FORNITURA PARTE ORDINE (IN VALU	16/10/2014		-223,17	
		<b>Tot.</b>		900,00	-223,17	676,83
2013	19451	<b>MATERIALE DI CONSUMO VARIO</b>		2.473,67		
	1	MANCATA FORNITURA PARTE ORDINE	16/10/2014		-59,90	
		<b>Tot.</b>		2.473,67	-59,90	2.413,77
2013	19454	<b>PUBBLICAZIONI MULERI</b>		2.083,94		
	1	MANCATA FORNITURA PARTE ORDINE (IN VALU	16/10/2014		-4,47	
		<b>Tot.</b>		2.083,94	-4,47	2.079,47
2013	19456	<b>MATERIALE DI CONSUMO</b>		960,59		
	1	MANCATA FORNITURA PARTE ORDINE (IN VALU	16/10/2014		-10,20	
		<b>Tot.</b>		960,59	-10,20	950,39
2013	19726	<b>Grandi - Loiano 10/12/2013</b>		50,00		
	1	missione senza spese	16/10/2014		-50,00	
		<b>Tot.</b>		50,00	-50,00	0,00
2013	20117	<b>PUBBLICAZIONI LAURENZA</b>		800,00		
	2	MANCATA FORNITURA PARTE ORDINE	16/10/2014		-0,92	
		<b>Tot.</b>		800,00	-0,92	799,08
2013	20250	<b>PRODOTTI INFORMATICI</b>		2.596,99		
	1	sconto e altre riduzioni di prezzo	16/10/2014		-5,20	
		<b>Tot.</b>		2.596,99	-5,20	2.591,79
2013	20437	<b>MISS NOSCHESE OM 677 COLORADO</b>		2.300,00		
	1	INESATTO IMPEGNO DI SPESA	16/10/2014		-330,95	
		<b>Tot.</b>		2.300,00	-330,95	1.969,05
2013	20441	<b>MISS MURA USA 727</b>		1.700,00		
	1	INESATTO IMPEGNO DI SPESA	16/10/2014		-12,46	
		<b>Tot.</b>		1.700,00	-12,46	1.687,54
2013	20443	<b>MISS GIACOMINI OM 730 MATERA</b>		500,00		
	1	INESATTO IMPEGNO DI SPESA	16/10/2014		-99,63	
		<b>Tot.</b>		500,00	-99,63	400,37
2013	20444	<b>MISS NICHELLI OM 731 MATERA</b>		300,00		
	1	INESATTO IMPEGNO DI SPESA	16/10/2014		-17,67	
		<b>Tot.</b>		300,00	-17,67	282,33
2013	20445	<b>MISS GRASSI OM 612 LONDRA/FRANCIA</b>		3.000,00		
	1	INESATTO IMPEGNO DI SPESA	16/10/2014		-180,09	
		<b>Tot.</b>		3.000,00	-180,09	2.819,91
2013	20448	<b>MISS SINDONI OM 765 BOLOGNA</b>		250,00		
	1	INESATTO IMPEGNO DI SPESA	16/10/2014		-115,15	
		<b>Tot.</b>		250,00	-115,15	134,85
2013	20675	<b>MISS TURRINI OM 628 LONDRA/PARIGI</b>		2.000,00		
	1	INESATTO IMPEGNO DI SPESA	16/10/2014		-359,93	
		<b>Tot.</b>		2.000,00	-359,93	1.640,07

Stampa Variazioni Impegni  
Filtro: Anno ='2014', Residuo, Uscite

Anno	N. Imp/Acc	Descrizione Impegno/Accertamento		Importo	Variazioni	Totale
Assegn.	Riga Var	Descrizione Variazione	Data Variaz.			
2013	20696	<b>MISS BRUNO OM 743 POZZUOLI</b>		350,00		
	1	INESATTO IMPEGNO DI SPESA	16/10/2014		-39,90	
		<b>Tot.</b>		<b>350,00</b>	<b>-39,90</b>	<b>310,10</b>
2013	21131	<b>P/MISS COSTA OM 834 PRAGA</b>		90,23		
	1	INESATTO IMPEGNO DI SPESA	16/10/2014		-90,23	
		<b>Tot.</b>		<b>90,23</b>	<b>-90,23</b>	<b>0,00</b>
2013	21133	<b>MISS COSTA OM 835 PISA</b>		459,83		
	1	INESATTO IMPEGNO DI SPESA	16/10/2014		-30,68	
		<b>Tot.</b>		<b>459,83</b>	<b>-30,68</b>	<b>429,15</b>
2013	21159	<b>MISS MORICONI OM 896 BOLOGNA</b>		300,00		
	1	INESATTO IMPEGNO DI SPESA	16/10/2014		-21,75	
		<b>Tot.</b>		<b>300,00</b>	<b>-21,75</b>	<b>278,25</b>
2013	21160	<b>MISS ADRIANI OM 895 BOLOGNA</b>		300,00		
	1	INESATTO IMPEGNO DI SPESA	16/10/2014		-23,05	
		<b>Tot.</b>		<b>300,00</b>	<b>-23,05</b>	<b>276,95</b>
2013	21162	<b>MISS ALTIERI OM 873 FIRENZE</b>		200,00		
	1	INESATTO IMPEGNO DI SPESA	16/10/2014		-68,20	
		<b>Tot.</b>		<b>200,00</b>	<b>-68,20</b>	<b>131,80</b>
2013	21314	<b>MISS PICCIONI PARIGI OM 863</b>		700,00		
	1	INESATTO IMPEGNO DI SPESA	16/10/2014		-521,00	
		<b>Tot.</b>		<b>700,00</b>	<b>-521,00</b>	<b>179,00</b>
2013	21317	<b>MISS D'AVERSA OM 795 BOLOGNA</b>		150,00		
	1	INESATTO IMPEGNO DI SPESA	16/10/2014		-83,50	
		<b>Tot.</b>		<b>150,00</b>	<b>-83,50</b>	<b>66,50</b>
2013	21533	<b>KIT DA LABORATORIO</b>		5.014,55		
	1	MANCATA FORNITURA PARTE ORDINE	16/10/2014		-0,01	
		<b>Tot.</b>		<b>5.014,55</b>	<b>-0,01</b>	<b>5.014,54</b>
2013	21555	<b>SPESE TELEFONICHE PERIODO OTTOBRE-NOVEMBR</b>		850,00		
	1	MANCATA FORNITURA ORDINE	16/10/2014		-5,56	
		<b>Tot.</b>		<b>850,00</b>	<b>-5,56</b>	<b>844,44</b>
2011	20718	<b>Acquisto monografie</b>		1.177,53		
	1	Minore spesa-annullato ordine con nota Prot. n. 11937/10/2014			-602,09	
		<b>Tot.</b>		<b>1.177,53</b>	<b>-602,09</b>	<b>575,44</b>
2012	18411	<b>Studio e realizzazione posizionale per spettrosc</b>		2.904,00		
	1	Annullato ordine n. 82/1496 Con nota Prot. n.533 Tit.17/10/2014			-2.904,00	
		<b>Tot.</b>		<b>2.904,00</b>	<b>-2.904,00</b>	<b>0,00</b>
2012	20782	<b>Acquisto di testi scientifici per la biblioteca Inaf-OAR</b>		3.148,34		
	1	Minore spesa-annullato ordine con nota Prot. n. 11947/10/2014			-3.148,34	
		<b>Tot.</b>		<b>3.148,34</b>	<b>-3.148,34</b>	<b>0,00</b>
2013	800	<b>PROROGA ELIA DAVIDE QUINTINO DAL 1/2/2012 AL 31/7/</b>		2.457,12		
	1	MANCATA FORNITURA PARTE ORDINE (T.D. CHI 17/10/2014			-2.457,12	
		<b>Tot.</b>		<b>2.457,12</b>	<b>-2.457,12</b>	<b>0,00</b>



# Stampa Variazioni Impegni

## Filtro: Anno ='2014', Residuo, Uscite

Anno	N. Imp/Acc	Descrizione Impegno/Accertamento		Importo	Variazioni	Totale
Assegn.	Riga Var	Descrizione Variazione	Data Variaz.			
2013	1672	<b>Determina n.15 del 17/01/2013 - Quota annuale 2013 c</b>		<b>1.704,19</b>		
	1	Riduzione di prezzo	17/10/2014		-83,05	
		<b>Tot.</b>		<b>1.704,19</b>	<b>-83,05</b>	<b>1.621,14</b>
2013	2562	<b>pubblicazione articolo scientifico (N. Menci)</b>		<b>151,18</b>		
	1	Minore spesa-pag. mand. n. 1176/2013	17/10/2014		-132,91	
	2	Minore spesa-pag. mand. n. 1775/2013	17/10/2014		-18,27	
		<b>Tot.</b>		<b>151,18</b>	<b>-151,18</b>	<b>0,00</b>
2013	2875	<b>iPad Retina + monitor + dischi rigidi + cavi, adattator</b>		<b>0,01</b>		
	1	Minore spesa	17/10/2014		-0,01	
		<b>Tot.</b>		<b>0,01</b>	<b>-0,01</b>	<b>0,00</b>
2013	4127	<b>manutenzione programmata impianto scariche atmos</b>		<b>2,75</b>		
	1	Minore spesa-pag. mand. n. 1183/2013	17/10/2014		-2,75	
		<b>Tot.</b>		<b>2,75</b>	<b>-2,75</b>	<b>0,00</b>
2013	4280	<b>pubblicazione articolo scientifico - A. Di Cecco</b>		<b>40,03</b>		
	1	Minore spesa-pag. mand. n. 876/2013	17/10/2014		-37,06	
	2	Minore spesa-pag. mand. n. 1111/2013	17/10/2014		-2,97	
		<b>Tot.</b>		<b>40,03</b>	<b>-40,03</b>	<b>0,00</b>
2013	4871	<b>pubblicazione scientifica</b>		<b>32,96</b>		
	1	Minore spesa-pag. mand. n. 1272/2013	17/10/2014		-19,18	
	2	Minore spesa-pag. mand. n. 1775/2013	17/10/2014		-13,78	
		<b>Tot.</b>		<b>32,96</b>	<b>-32,96</b>	<b>0,00</b>
2013	6089	<b>realizzazione in opera tenda oscurante, porta blindata</b>		<b>0,02</b>		
	1	Minore spesa-pag. mand. n. 1139/2013	17/10/2014		-0,02	
		<b>Tot.</b>		<b>0,02</b>	<b>-0,02</b>	<b>0,00</b>
2013	6231	<b>Fornitura e pulizia periodica di N. 4 tappeti posti nell</b>		<b>484,00</b>		
	1	Riduzione di prezzo - chiusura Ordine N. 43 del 24/17/10/2014			-484,00	
		<b>Tot.</b>		<b>484,00</b>	<b>-484,00</b>	<b>0,00</b>
2013	7233	<b>Diagnosi guasto accorso all'elettronica di controllo d</b>		<b>141,34</b>		
	1	Minore spesa-pag. mand. n. 1422/2013	17/10/2014		-117,05	
	2	Minore spesa-pag. mand. n. 1777/2013	17/10/2014		-24,29	
		<b>Tot.</b>		<b>141,34</b>	<b>-141,34</b>	<b>0,00</b>
2013	9367	<b>Integrazione impegni n. 18975/12 e n. 4116/13 per pub</b>		<b>1,59</b>		
	1	Minore spesa-pag. mand. n. 516 e 614/2013	17/10/2014		-1,59	
		<b>Tot.</b>		<b>1,59</b>	<b>-1,59</b>	<b>0,00</b>
2013	14079	<b>pubblicazione scientifica (T. Giannini)</b>		<b>102,57</b>		
	1	Minore spesa-pag. mand. n. 1775/2013	17/10/2014		-15,57	
		<b>Tot.</b>		<b>102,57</b>	<b>-15,57</b>	<b>87,00</b>
2013	14182	<b>Barra Braille e relativo software di gestione - Acq.</b>		<b>647,82</b>		
	1	Minore spesa-pag. mand. n. 1273/2013	17/10/2014		-611,83	
	2	Minore spesa-pag. mand. n. 1273/2013	17/10/2014		-35,99	
		<b>Tot.</b>		<b>647,82</b>	<b>-647,82</b>	<b>0,00</b>
2013	14190	<b>MacBook Pro 13" 4GB - Acq. MePA (P. Ventura)</b>		<b>0,86</b>		

# Stampa Variazioni Impegni

Filtro: Anno ='2014', Residuo, Uscite

Anno	N. Imp/Acc	Descrizione Impegno/Accertamento	Importo	Variazioni	Totale
Assegn.	Riga Var	Descrizione Variazione	Data Variaz.		
	1	Minore spesa-pag. mand. n. 1178/2013	17/10/2014	-0,86	
		<b>Tot.</b>	<b>0,86</b>	<b>-0,86</b>	<b>0,00</b>
<b>2013</b>	<b>14599</b>	<b>Abbigliamento e attrezzature antinfortunistiche - Ac</b>	<b>51,05</b>		
	1	Minore spesa-pag. mand. n. 1177/2013	17/10/2014	-51,05	
		<b>Tot.</b>	<b>51,05</b>	<b>-51,05</b>	<b>0,00</b>
<b>2013</b>	<b>15092</b>	<b>pubblicazione scientifica (T. Giannini)</b>	<b>1.427,40</b>		
	1	Minore spesa-pag. mand. n. 509/2014	17/10/2014	-114,55	
	2	Minore spesa-pag. mand. n. 126/2014	17/10/2014	-25,20	
		<b>Tot.</b>	<b>1.427,40</b>	<b>-139,75</b>	<b>1.287,65</b>
<b>2013</b>	<b>18894</b>	<b>Servizio catering per i giorni 11 e 12 dicembre c.a.</b>	<b>43,20</b>		
	1	Minore spesa-pag. mand. n. 1404/2013	17/10/2014	-43,20	
		<b>Tot.</b>	<b>43,20</b>	<b>-43,20</b>	<b>0,00</b>
<b>2013</b>	<b>18907</b>	<b>Pubblicazione scientifica</b>	<b>1.014,25</b>		
	1	Minore spesa-pag. mand. n. 739/2014	17/10/2014	-63,62	
	2	Minore spesa-pag. mand. n. 968/2014	17/10/2014	-9,68	
		<b>Tot.</b>	<b>1.014,25</b>	<b>-73,30</b>	<b>940,95</b>
<b>2012</b>	<b>4946</b>	<b>RIT. IRAP SULLE RATE CONTRATTO DI COLLABORAZ</b>	<b>2.366,67</b>		
	1	inesatto impegno di spesa	18/10/2014	-428,00	
		<b>Tot.</b>	<b>2.366,67</b>	<b>-428,00</b>	<b>1.938,67</b>
<b>2012</b>	<b>13602</b>	<b>RIT. IRAP SUL CONTRATTO DI COLLABORAZIONE R</b>	<b>2.125,00</b>		
	1	inesatto impegno di spesa	18/10/2014	-425,00	
		<b>Tot.</b>	<b>2.125,00</b>	<b>-425,00</b>	<b>1.700,00</b>
<b>2012</b>	<b>13603</b>	<b>RIT. IRAP SU CONTRATTO DI COLLABORAZIONE GA</b>	<b>2.125,00</b>		
	1	inesatto impegno di spesa	18/10/2014	-425,00	
		<b>Tot.</b>	<b>2.125,00</b>	<b>-425,00</b>	<b>1.700,00</b>
<b>2013</b>	<b>20867</b>	<b>Contratto proroga a tempo determinato DISTEFANO EL</b>	<b>15.836,02</b>		
	1	inesatto impegno di spesa	18/10/2014	-0,01	
		<b>Tot.</b>	<b>15.836,02</b>	<b>-0,01</b>	<b>15.836,01</b>
<b>2013</b>	<b>20870</b>	<b>Contratto proroga a tempo determinato DISTEFANO ELIS</b>	<b>1.154,20</b>		
	1	inesatto impegno di spesa	18/10/2014	-25,09	
		<b>Tot.</b>	<b>1.154,20</b>	<b>-25,09</b>	<b>1.129,11</b>
<b>2011</b>	<b>18329</b>	<b>20 licenze OS X Lion</b>	<b>169,15</b>		
	1	SCONTO E ALTRE RIDUZIONI DI PREZZO	20/10/2014	-169,15	
		<b>Tot.</b>	<b>169,15</b>	<b>-169,15</b>	<b>0,00</b>
<b>2012</b>	<b>20418</b>	<b>Rinnovo assegno di ricerca "Modelli semi-analitici di</b>	<b>359,15</b>		
	1	minore spesa	20/10/2014	-359,15	
		<b>Tot.</b>	<b>359,15</b>	<b>-359,15</b>	<b>0,00</b>
<b>2013</b>	<b>2989</b>	<b>Borsa di studio annuale "caratterizzazione fisica dell'</b>	<b>3.833,47</b>		
	1	minore spesa	20/10/2014	-0,17	
		<b>Tot.</b>	<b>3.833,47</b>	<b>-0,17</b>	<b>3.833,30</b>
<b>2013</b>	<b>9036</b>	<b>PRISMA PER IL POLARIMETRO PER HARPS-N + SPESE</b>	<b>2.123,29</b>		
	1	mancata fornitura di parte della merce ordinata	20/10/2014	-858,79	

# Stampa Variazioni Impegni

## Filtro: Anno ='2014', Residuo, Uscite

Anno	N. Imp/Acc	Descrizione Impegno/Accertamento		Importo	Variazioni	Totale
Assegn.	Riga Var	Descrizione Variazione	Data Variaz.			
	2	mancata fornitura di parte della merce ordinata	20/10/2014		-171,39	
		<b>Tot.</b>		<b>2.123,29</b>	<b>-1.030,18</b>	<b>1.093,11</b>
<b>2013</b>	<b>10732</b>	<b>contributo organizzazione Congresso Seeking The lea</b>		<b>3.000,00</b>		
	1	minore spesa	20/10/2014		-3.000,00	
		<b>Tot.</b>		<b>3.000,00</b>	<b>-3.000,00</b>	<b>0,00</b>
<b>2013</b>	<b>12354</b>	<b>Determina n.144 del 05/08/2013 - Protezione sovratens</b>		<b>300,00</b>		
	1	Annullamento dell'ordine di acquisto - Det.n.200 del 20/10/2014			-300,00	
		<b>Tot.</b>		<b>300,00</b>	<b>-300,00</b>	<b>0,00</b>
<b>2013</b>	<b>12863</b>	<b>Fuschino - Milano 09/09/2013</b>		<b>200,00</b>		
	1	missione senza spese	20/10/2014		-200,00	
		<b>Tot.</b>		<b>200,00</b>	<b>-200,00</b>	<b>0,00</b>
<b>2013</b>	<b>14079</b>	<b>pubblicazione scientifica (T. Giannini)</b>		<b>102,57</b>		
	2	Minore spesa-pag. mand. n. 1420/2013	20/10/2014		-87,00	
		<b>Tot.</b>		<b>102,57</b>	<b>-87,00</b>	<b>15,57</b>
<b>2013</b>	<b>15092</b>	<b>pubblicazione scientifica (T. Giannini)</b>		<b>1.427,40</b>		
	3	Minore spesa-pag. mand. n. 509/2014	20/10/2014		-20,99	
		<b>Tot.</b>		<b>1.427,40</b>	<b>-20,99</b>	<b>1.406,41</b>
<b>2013</b>	<b>17756</b>	<b>Intervento di aspirazione acque reflue C. Imperatore</b>		<b>976,00</b>		
	1	minore spesa	20/10/2014		-96,00	
		<b>Tot.</b>		<b>976,00</b>	<b>-96,00</b>	<b>880,00</b>
<b>2013</b>	<b>18206</b>	<b>tariffa backup dati in laboratorio fino a max 10gb co</b>		<b>36,60</b>		
	1	MANCATA FORNITURA DELLA MERCE	20/10/2014		-36,60	
		<b>Tot.</b>		<b>36,60</b>	<b>-36,60</b>	<b>0,00</b>
<b>2013</b>	<b>18867</b>	<b>CAVI PER IL COLLEGAMENTO DEL SISTEMA DI CAL</b>		<b>71,98</b>		
	1	SCONTO MERCE	20/10/2014		-10,98	
		<b>Tot.</b>		<b>71,98</b>	<b>-10,98</b>	<b>61,00</b>
<b>2013</b>	<b>20871</b>	<b>Contratto proroga a tempo determinato DISTEFANO EL</b>		<b>6.320,00</b>		
	1	inesatto impegno di spesa	20/10/2014		-567,47	
		<b>Tot.</b>		<b>6.320,00</b>	<b>-567,47</b>	<b>5.752,53</b>
<b>2010</b>	<b>5558</b>	<b>INTERVENTO DI MANUTENZIONE</b>		<b>1.099,20</b>		
	1	MANCATA FORNITURA DI TUTTA LA MERCE	21/10/2014		-1.099,20	
		<b>Tot.</b>		<b>1.099,20</b>	<b>-1.099,20</b>	<b>0,00</b>
<b>2010</b>	<b>18809</b>	<b>ORD. 1056</b>		<b>500,00</b>		
	1	MANCATA FORNITURA DI TUTTA LA MERCE	21/10/2014		-500,00	
		<b>Tot.</b>		<b>500,00</b>	<b>-500,00</b>	<b>0,00</b>
<b>2011</b>	<b>19860</b>	<b>ABBONAMENTO RIVISTA COELUM - C.I.G.: ZD702CE4</b>		<b>100,00</b>		
	1	MANCATA FORNITURA DELLA MERCE	21/10/2014		-100,00	
		<b>Tot.</b>		<b>100,00</b>	<b>-100,00</b>	<b>0,00</b>
<b>2012</b>	<b>4535</b>	<b>ORD. 146</b>		<b>242,95</b>		
	1	MANCATA FORNITURA PARTE MERCE	21/10/2014		-242,95	
		<b>Tot.</b>		<b>242,95</b>	<b>-242,95</b>	<b>0,00</b>
<b>2012</b>	<b>4989</b>	<b>fornitura buoni pasto T Restaurant</b>		<b>19.659,11</b>		

# Stampa Variazioni Impegni

## Filtro: Anno ='2014', Residuo, Uscite

Anno	N. Imp/Acc	Descrizione Impegno/Accertamento		Importo	Variazioni	Totale
Assegn.	Riga Var	Descrizione Variazione	Data Variaz.			
	1	inesatto impegno di spesa	21/10/2014		-19.659,11	
		<b>Tot.</b>		<b>19.659,11</b>	<b>-19.659,11</b>	<b>0,00</b>
<b>2012</b>	<b>5918</b>	<b>MATERIALE DI CONSUMO</b>		<b>156,48</b>		
	1	MANCATA FORNITURA DI PARTE DELLA MERCE	21/10/2014		-156,48	
		<b>Tot.</b>		<b>156,48</b>	<b>-156,48</b>	<b>0,00</b>
<b>2012</b>	<b>10944</b>	<b>ORD. 430</b>		<b>13,88</b>		
	1	MANCATA FORNITURA PARTE MERCE	21/10/2014		-13,88	
		<b>Tot.</b>		<b>13,88</b>	<b>-13,88</b>	<b>0,00</b>
<b>2012</b>	<b>14867</b>	<b>ORD. 607</b>		<b>81,82</b>		
	1	MANCATA FORNITURA PARTE MERCE	21/10/2014		-81,82	
		<b>Tot.</b>		<b>81,82</b>	<b>-81,82</b>	<b>0,00</b>
<b>2012</b>	<b>16428</b>	<b>ord. 652</b>		<b>43,82</b>		
	1	MANCATA FORNITURA PARTE MERCE	21/10/2014		-43,82	
		<b>Tot.</b>		<b>43,82</b>	<b>-43,82</b>	<b>0,00</b>
<b>2012</b>	<b>16430</b>	<b>ORD. 654</b>		<b>992,81</b>		
	1	MANCATA FORNITURA PARTE MERCE	21/10/2014		-793,58	
		<b>Tot.</b>		<b>992,81</b>	<b>-793,58</b>	<b>199,23</b>
<b>2012</b>	<b>17712</b>	<b>ACQUISTO LIBRI PER RAGAZZI</b>		<b>23,64</b>		
	1	MANCATA FORNITURA DELLA MERCE	21/10/2014		-23,64	
		<b>Tot.</b>		<b>23,64</b>	<b>-23,64</b>	<b>0,00</b>
<b>2012</b>	<b>19939</b>	<b>ACQUISTO MONOGRAFIE</b>		<b>16,66</b>		
	1	MANCATA FORNITURA DELLA MERCE	21/10/2014		-16,66	
		<b>Tot.</b>		<b>16,66</b>	<b>-16,66</b>	<b>0,00</b>
<b>2013</b>	<b>351</b>	<b>PROROGA T.D. TOSI FEDERICO DAL 2/2/2013 AL 01/02/2</b>		<b>3.918,85</b>		
	1	MANCATA FORNITURA PARTE ORDINE (CHIUSO 21/10/2014)			-1.124,29	
		<b>Tot.</b>		<b>3.918,85</b>	<b>-1.124,29</b>	<b>2.794,56</b>
<b>2013</b>	<b>1210</b>	<b>PROROGA T. D. DIEGO PIERO dal 1/03/2013 al 30/11/20</b>		<b>6.575,63</b>		
	1	MANCATA FORNITURA PARTE ORDINE (T.D. CHI 21/10/2014)			-1.296,96	
		<b>Tot.</b>		<b>6.575,63</b>	<b>-1.296,96</b>	<b>5.278,67</b>
<b>2013</b>	<b>2644</b>	<b>PROROGA T.D. MIGLIORINI ALESSANDRA DAL 1/4/2013 A</b>		<b>4.264,90</b>		
	1	MANCATA FORNITURA PARTE ORDINE (T.D. CHI 21/10/2014)			-1.828,59	
		<b>Tot.</b>		<b>4.264,90</b>	<b>-1.828,59</b>	<b>2.436,31</b>
<b>2013</b>	<b>6791</b>	<b>COMPONENTI ELETTRONICI</b>		<b>23,45</b>		
	1	MANCATA FORNITURA PARTE MERCE	21/10/2014		-23,45	
		<b>Tot.</b>		<b>23,45</b>	<b>-23,45</b>	<b>0,00</b>
<b>2013</b>	<b>6985</b>	<b>RINNOVO T.D. LAZZAROTTO F. DAL 1/7/2013 AL 30/6/201</b>		<b>17.295,83</b>		
	1	MANCATA FORNITURA PARTE ORDINE (T.D. CHI 21/10/2014)			-1.459,81	
		<b>Tot.</b>		<b>17.295,83</b>	<b>-1.459,81</b>	<b>15.836,02</b>
<b>2013</b>	<b>7211</b>	<b>Buoni pasto</b>		<b>66,41</b>		
	1	Variazione in diminuzione	21/10/2014		-66,41	
		<b>Tot.</b>		<b>66,41</b>	<b>-66,41</b>	<b>0,00</b>
<b>2013</b>	<b>8817</b>	<b>ACQUISTO MONOGRAFIE</b>		<b>59,41</b>		

# Stampa Variazioni Impegni

## Filtro: Anno ='2014', Residuo, Uscite

Anno	N. Imp/Acc	Descrizione Impegno/Accertamento	Importo	Variazioni	Totale
Assegn.	Riga Var	Descrizione Variazione	Data Variaz.		
	1	MANCATA FORNITURA DELLA MERCE	21/10/2014	-59,41	
		<b>Tot.</b>	<b>59,41</b>	<b>-59,41</b>	<b>0,00</b>
<b>2013</b>	<b>9115</b>	<b>Manutenzione ordinaria impianti tecnologici dal 03/06</b>	<b>3.185,11</b>		
	1	Riduzione per fattura inferiore	21/10/2014	-26,33	
		<b>Tot.</b>	<b>3.185,11</b>	<b>-26,33</b>	<b>3.158,78</b>
<b>2013</b>	<b>11761</b>	<b>PROROGA T.D. CICCHETTI ANDREA DAL 1/9/2013 AL 31/8/</b>	<b>22.168,45</b>		
	1	MANCATA FORNITURA PARTE ORDINE (T.D. CHI	21/10/2014	-1.053,77	
		<b>Tot.</b>	<b>22.168,45</b>	<b>-1.053,77</b>	<b>21.114,68</b>
<b>2013</b>	<b>11766</b>	<b>PROROGA T.D. NOSCHESI RAFFAELLA DAL 1/10/2013 AL 31/8/</b>	<b>24.604,76</b>		
	1	MANCATA FORNITURA PARTE ORDINE (T.D. CHI	21/10/2014	-2.572,06	
		<b>Tot.</b>	<b>24.604,76</b>	<b>-2.572,06</b>	<b>22.032,70</b>
<b>2013</b>	<b>16154</b>	<b>Contributo spese supporto organizzazione Congresso</b>	<b>1.700,00</b>		
	1	minore spesa	21/10/2014	-700,00	
		<b>Tot.</b>	<b>1.700,00</b>	<b>-700,00</b>	<b>1.000,00</b>
<b>2013</b>	<b>17722</b>	<b>MATERIALE VARIO</b>	<b>408,70</b>		
	1	MANCATA FORNITURA DI TUTTA LA MERCE	21/10/2014	-408,70	
		<b>Tot.</b>	<b>408,70</b>	<b>-408,70</b>	<b>0,00</b>
<b>2013</b>	<b>20142</b>	<b>MATERIALE DA LABORATORIO</b>	<b>3.008,36</b>		
	1	MANCATA FORNITURA PARTE MERCE	21/10/2014	-69,57	
		<b>Tot.</b>	<b>3.008,36</b>	<b>-69,57</b>	<b>2.938,79</b>
<b>2013</b>	<b>20567</b>	<b>Mariotti - Milano 18/12/2013</b>	<b>224,50</b>		
	1	Missione già pagata su altri fondi	21/10/2014	-224,50	
		<b>Tot.</b>	<b>224,50</b>	<b>-224,50</b>	<b>0,00</b>
<b>2013</b>	<b>20602</b>	<b>MATERIALE ANTINFORTUNISTICO</b>	<b>973,35</b>		
	1	MANCATA FORNITURA DI PARTE DELLA MERCE	21/10/2014	-157,17	
		<b>Tot.</b>	<b>973,35</b>	<b>-157,17</b>	<b>816,18</b>
<b>2013</b>	<b>21540</b>	<b>P/MATERIALE INSTALLAZIONE IMPIANTO</b>	<b>1.400,00</b>		
	1	MANCATA PARTE FORNITURA MERCE	21/10/2014	-363,77	
		<b>Tot.</b>	<b>1.400,00</b>	<b>-363,77</b>	<b>1.036,23</b>
<b>2012</b>	<b>2003</b>	<b>oneri carico ente contratto TD</b>	<b>8,39</b>		
	1	riduzione per riemissione in conto competenza	22/10/2014	-8,39	
		<b>Tot.</b>	<b>8,39</b>	<b>-8,39</b>	<b>0,00</b>
<b>2013</b>	<b>7179</b>	<b>INDENNITA' DI TURNO PERSONALE I-III</b>	<b>377,52</b>		
	1	MINORE IMPORTO PER INESATTO IMPEGNO DI	22/10/2014	-99,60	
		<b>Tot.</b>	<b>377,52</b>	<b>-99,60</b>	<b>277,92</b>
<b>2013</b>	<b>7180</b>	<b>Imposte, oneri previdenziali e assistenziali a carico d</b>	<b>432,12</b>		
	1	MINORE IMPORTO PER INESATTO IMPEGNO DI	22/10/2014	-342,08	
		<b>Tot.</b>	<b>432,12</b>	<b>-342,08</b>	<b>90,04</b>
<b>2013</b>	<b>18413</b>	<b>INDENNITA' CHILOMETRICA PER TURNI VLBI</b>	<b>361,37</b>		
	1	MINORE IMPORTO PER INESATTO IMPEGNO DI	22/10/2014	-12,79	
		<b>Tot.</b>	<b>361,37</b>	<b>-12,79</b>	<b>348,58</b>
<b>2013</b>	<b>18414</b>	<b>INDENNITA' DI TURNO PERSONALE I-III</b>	<b>700,00</b>		



# Stampa Variazioni Impegni

Filtro: Anno ='2014', Residuo, Uscite

Anno	N. Imp/Acc	Descrizione Impegno/Accertamento	Importo	Variazioni	Totale
Assegn.	Riga Var	Descrizione Variazione	Data Variaz.		
	1	MINORE IMPORTO PER INESATTO IMPEGNO DI	22/10/2014	-350,00	
		<b>Tot.</b>	<b>700,00</b>	<b>-350,00</b>	<b>350,00</b>
<b>2013</b>	<b>18415</b>	<b>Imposte, oneri previdenziali e assistenziali a carico d</b>	<b>300,00</b>		
	1	MINORE IMPORTO PER INESATTO IMPEGNO DI	22/10/2014	-74,78	
		<b>Tot.</b>	<b>300,00</b>	<b>-74,78</b>	<b>225,22</b>
<b>2013</b>	<b>18679</b>	<b>Concorso IASFBO-RIC-SPAD-2012</b>	<b>200,00</b>		
	1	inesatto impegno di spesa	22/10/2014	-162,36	
		<b>Tot.</b>	<b>200,00</b>	<b>-162,36</b>	<b>37,64</b>
<b>2013</b>	<b>19485</b>	<b>GUALANDI - MANUTENZIONE SEMESTRALE IMPIANT</b>	<b>939,40</b>		
	1	Riduzione per fornitura difforme dall'ordine	22/10/2014	-24,40	
		<b>Tot.</b>	<b>939,40</b>	<b>-24,40</b>	<b>915,00</b>
<b>2011</b>	<b>1687</b>	<b>Spese telefoniche e canoni trasmissione dati anno 2</b>	<b>633,71</b>		
	1	Sconto e altre riduzioni di prezzo.	23/10/2014	-598,33	
		<b>Tot.</b>	<b>633,71</b>	<b>-598,33</b>	<b>35,38</b>
<b>2012</b>	<b>5443</b>	<b>Telefonia Mobile - Convenzione CONSIP (Chiavette)</b>	<b>194,73</b>		
	1	Sconto e altre riduzioni di prezzo.	23/10/2014	-111,10	
		<b>Tot.</b>	<b>194,73</b>	<b>-111,10</b>	<b>83,63</b>
<b>2012</b>	<b>18034</b>	<b>Libri per la Biblioteca INAF/IASFBO/IRACIG N. ZC</b>	<b>87,70</b>		
	1	fornitura parziale	23/10/2014	-87,70	
		<b>Tot.</b>	<b>87,70</b>	<b>-87,70</b>	<b>0,00</b>
<b>2013</b>	<b>910</b>	<b>Gruppuso Alessandro - integrazione TFR anno 2012</b>	<b>35,36</b>		
	1	inesatto impegno di spesa	23/10/2014	-35,36	
		<b>Tot.</b>	<b>35,36</b>	<b>-35,36</b>	<b>0,00</b>
<b>2013</b>	<b>911</b>	<b>Cuttaia Francesco - integrazione TFR anno 2012</b>	<b>3,54</b>		
	1	inesatto impegno di spesa	23/10/2014	-3,54	
		<b>Tot.</b>	<b>3,54</b>	<b>-3,54</b>	<b>0,00</b>
<b>2013</b>	<b>1307</b>	<b>Bando IASFBO/TERMICO/2012 - Ricercatore TD III livell</b>	<b>2.979,02</b>		
	1	inesatto impegno di spesa	23/10/2014	-215,64	
		<b>Tot.</b>	<b>2.979,02</b>	<b>-215,64</b>	<b>2.763,38</b>
<b>2013</b>	<b>11299</b>	<b>Franceschi Enrico - integrazione per pagamento TFR</b>	<b>61,87</b>		
	1	inesatto impegno di spesa	23/10/2014	-61,87	
		<b>Tot.</b>	<b>61,87</b>	<b>-61,87</b>	<b>0,00</b>
<b>2013</b>	<b>21414</b>	<b>Forniture necessarie al ripristino in funzionamento d</b>	<b>4.270,00</b>		
	1	Annullamento ordine n° 145/2013	23/10/2014	-4.270,00	
		<b>Tot.</b>	<b>4.270,00</b>	<b>-4.270,00</b>	<b>0,00</b>
<b>2011</b>	<b>11342</b>	<b>Impegno TFR per selezione per titoli ed esami a nr. 1</b>	<b>2.000,00</b>		
	1	somma da trasferire all'avanzo vincolato per la stess	24/10/2014	-2.000,00	
		<b>Tot.</b>	<b>2.000,00</b>	<b>-2.000,00</b>	<b>0,00</b>
<b>2012</b>	<b>15105</b>	<b>Trattamento di fine rapporto personale tempo deter</b>	<b>34.000,00</b>		
	1	somma da trasferire all'avanzo vincolato per la stess	24/10/2014	-5.785,28	
		<b>Tot.</b>	<b>34.000,00</b>	<b>-5.785,28</b>	<b>28.214,72</b>
<b>2012</b>	<b>15361</b>	<b>Missione di servizio a La Palma (Canarie) dal 10 al</b>	<b>1.400,00</b>		

# Stampa Variazioni Impegni

## Filtro: Anno ='2014', Residuo, Uscite

Anno	N. Imp/Acc	Descrizione Impegno/Accertamento	Importo	Variazioni	Totale
Assegn.	Riga Var	Descrizione Variazione	Data Variaz.		
	1	minore spesa	24/10/2014	-1.400,00	
		<b>Tot.</b>	<b>1.400,00</b>	<b>-1.400,00</b>	<b>0,00</b>
<b>2012</b>	<b>15362</b>	<b>Missione di servizio a La Palma (Canarie) dall'11 al</b>	<b>900,00</b>		
	1	minore spesa	24/10/2014	-900,00	
		<b>Tot.</b>	<b>900,00</b>	<b>-900,00</b>	<b>0,00</b>
<b>2013</b>	<b>9043</b>	<b>Missione a Leiden e Bologna dal 12 al 17 maggio 2013</b>	<b>2.000,00</b>		
	1	minore spesa	24/10/2014	-2.000,00	
		<b>Tot.</b>	<b>2.000,00</b>	<b>-2.000,00</b>	<b>0,00</b>
<b>2013</b>	<b>21591</b>	<b>pagamento trattamento di fine rapporto personale</b>	<b>35.000,00</b>		
	1	somma da trasferire all'avanzo vincolato per la stessa	24/10/2014	-35.000,00	
		<b>Tot.</b>	<b>35.000,00</b>	<b>-35.000,00</b>	<b>0,00</b>
<b>2013</b>	<b>19994</b>	<b>missione a Roma 19-21.11.2013</b>	<b>500,00</b>		
	1	dopo calcolo missione	27/10/2014	-91,69	
		<b>Tot.</b>	<b>500,00</b>	<b>-91,69</b>	<b>408,31</b>
<b>2013</b>	<b>19996</b>	<b>missione a Firenze 25-28.11.2013</b>	<b>500,00</b>		
	1	dopo calcolo missione	27/10/2014	-191,00	
		<b>Tot.</b>	<b>500,00</b>	<b>-191,00</b>	<b>309,00</b>
<b>2013</b>	<b>20570</b>	<b>MISS OROSEI OM 480 BOLOGNA</b>	<b>200,00</b>		
	1	INESATTO IMPEGNO DI SPESA	27/10/2014	-200,00	
		<b>Tot.</b>	<b>200,00</b>	<b>-200,00</b>	<b>0,00</b>
<b>2010</b>	<b>19798</b>	<b>manutenzione macchine IBM</b>	<b>578,55</b>		
	1	mancata fornitura di tutta o parte della merce ordinata	28/10/2014	-578,55	
		<b>Tot.</b>	<b>578,55</b>	<b>-578,55</b>	<b>0,00</b>
<b>2012</b>	<b>14541</b>	<b>CIG ZAE069C476 abbonamento 2013 Geophysical Resea</b>	<b>2.715,91</b>		
	1	mai attivato	28/10/2014	-471,36	
	2	mai attivato	28/10/2014	-2.244,55	
		<b>Tot.</b>	<b>2.715,91</b>	<b>-2.715,91</b>	<b>0,00</b>
<b>2013</b>	<b>13275</b>	<b>CUP F91J10000440001 - missione a Brooklyn (New York)</b>	<b>3.000,00</b>		
	1	impegno doppio, missione già pagata	28/10/2014	-3.000,00	
		<b>Tot.</b>	<b>3.000,00</b>	<b>-3.000,00</b>	<b>0,00</b>
<b>2013</b>	<b>14138</b>	<b>MATERIALE DI CONSUMO</b>	<b>191,56</b>		
	1	MANCATA FORNITURA PARTE ORDINE	28/10/2014	-191,56	
		<b>Tot.</b>	<b>191,56</b>	<b>-191,56</b>	<b>0,00</b>
<b>2013</b>	<b>15422</b>	<b>PROROGA T.D. GIUPPI STEFANO DAL 1/11/2013 AL 31/10</b>	<b>17.697,86</b>		
	1	MANCATA FORNITURA PARTE ORDINE (T.D. CHI)	28/10/2014	-24,06	
		<b>Tot.</b>	<b>17.697,86</b>	<b>-24,06</b>	<b>17.673,80</b>
<b>2013</b>	<b>20835</b>	<b>Cig ZCB0D2203F rinnovo abbonamento 2014 a "Scienze"</b>	<b>7.197,35</b>		
	1	arrotondamenti	28/10/2014	-1,78	
		<b>Tot.</b>	<b>7.197,35</b>	<b>-1,78</b>	<b>7.195,57</b>
<b>2013</b>	<b>21122</b>	<b>impegno x penale su ritardata consegna su lavori all'</b>	<b>9.065,05</b>		
	1	economia	28/10/2014	-9.065,05	
		<b>Tot.</b>	<b>9.065,05</b>	<b>-9.065,05</b>	<b>0,00</b>

# Stampa Variazioni Impegni

## Filtro: Anno ='2014', Residuo, Uscite

Anno	N. Imp/Acc	Descrizione Impegno/Accertamento		Importo	Variazioni	Totale
Assegn.	Riga Var	Descrizione Variazione	Data Variaz.			
2013	21123	impegno x penale su ritardata consegna su lavori al		6.256,38		
	1	<i>economia</i>	28/10/2014		-6.256,38	
		<b>Tot.</b>		<b>6.256,38</b>	<b>-6.256,38</b>	<b>0,00</b>
2007	17315	Contratto Servizi di ingegneria e e controllo delle s		3.541,71		
	1	<i>servizio concluso</i>	29/10/2014		-3.541,71	
		<b>Tot.</b>		<b>3.541,71</b>	<b>-3.541,71</b>	<b>0,00</b>
2008	23620	Rimborso spese riunione SRT 2 semestre 2008		559,77		
	1	<i>servizio concluso, competenze non dovute</i>	29/10/2014		-559,77	
		<b>Tot.</b>		<b>559,77</b>	<b>-559,77</b>	<b>0,00</b>
2010	14589	impegno x subcontratto		49.221,00		
	1	<i>ECONOMIA</i>	29/10/2014		-49.221,00	
		<b>Tot.</b>		<b>49.221,00</b>	<b>-49.221,00</b>	<b>0,00</b>
2011	10751	Competenze fisse e contnuative dal 1/08/ 2011 al 31/0		1.101,46		
	1	<i>contratto a TD concluso, competenze non dovute</i>	29/10/2014		-1.101,46	
		<b>Tot.</b>		<b>1.101,46</b>	<b>-1.101,46</b>	<b>0,00</b>
2011	10752	Competenze accessorie dal 1/08/2011 al 31/07/2012		113,31		
	1	<i>contratto a TD concluso, competenze non dovute</i>	29/10/2014		-113,31	
		<b>Tot.</b>		<b>113,31</b>	<b>-113,31</b>	<b>0,00</b>
2011	10753	Ritenute a carico ente su contratto a dempo determi		382,47		
	1	<i>contratto a TD concluso, competenze non dovute</i>	29/10/2014		-382,47	
		<b>Tot.</b>		<b>382,47</b>	<b>-382,47</b>	<b>0,00</b>
2011	11654	contratto pulizia sede Poggio dei Pini- (2° anno)		788,14		
	1	<i>servizio concluso (con transazione)</i>	29/10/2014		-788,14	
		<b>Tot.</b>		<b>788,14</b>	<b>-788,14</b>	<b>0,00</b>
2012	1876	Perizia variante Foresteria n° 2		1.794,80		
	1	<i>arrotondamenti</i>	29/10/2014		-0,01	
		<b>Tot.</b>		<b>1.794,80</b>	<b>-0,01</b>	<b>1.794,79</b>
2012	8648	Pulizie Poggio dei Pini (Aprile 2012 - Marzo 2013)		3.532,05		
	1	<i>servizio concluso (con transazione)</i>	29/10/2014		-289,64	
		<b>Tot.</b>		<b>3.532,05</b>	<b>-289,64</b>	<b>3.242,41</b>
2012	10512	TFR Contratto a td dal 1/8/2012 al 30/7/2013		2.400,00		
	1	<i>contratto a TD concluso, competenze non dovute</i>	29/10/2014		-11,79	
		<b>Tot.</b>		<b>2.400,00</b>	<b>-11,79</b>	<b>2.388,21</b>
2012	21106	impegno x restauro beni d'archivio		1.404,23		
	1	<i>ECONOMIA</i>	29/10/2014		-1,23	
		<b>Tot.</b>		<b>1.404,23</b>	<b>-1,23</b>	<b>1.403,00</b>
2012	21264	partecipazione al master SUM 5 ed. Claudio Vescovo -		3.500,00		
	1	<i>riduzione impegno sovrastimato</i>	29/10/2014		-200,00	
		<b>Tot.</b>		<b>3.500,00</b>	<b>-200,00</b>	<b>3.300,00</b>
2013	4523	impegno x lavori di ristrutturazione a uffici di ex all		14.133,50		
	1	<i>ECONOMIA</i>	29/10/2014		-9.065,05	
		<b>Tot.</b>		<b>14.133,50</b>	<b>-9.065,05</b>	<b>5.068,45</b>

# Stampa Variazioni Impegni

## Filtro: Anno ='2014', Residuo, Uscite

Anno	N. Imp/Acc	Descrizione Impegno/Accertamento		Importo	Variazioni	Totale
Assegn.	Riga Var	Descrizione Variazione	Data Variaz.			
2013	11253	<b>Fornitura componenti elettronici</b>		936,35		
	1	Variazione IVA non dovuta	29/10/2014		-7,80	
		<b>Tot.</b>		<b>936,35</b>	<b>-7,80</b>	<b>928,55</b>
2013	12516	<b>Collaborazioni lezione musica-astronomia Anno Scol</b>		1.815,00		
	1	Sconto	29/10/2014		-20,92	
		<b>Tot.</b>		<b>1.815,00</b>	<b>-20,92</b>	<b>1.794,08</b>
2013	14187	<b>Fornitura cancelleria</b>		253,48		
	1	arrotondamenti	29/10/2014		-0,01	
		<b>Tot.</b>		<b>253,48</b>	<b>-0,01</b>	<b>253,47</b>
2013	14597	<b>Acquisto paranco elettrico e braccio di supporto per</b>		253,73		
	1	Arrotondamento	29/10/2014		-0,01	
		<b>Tot.</b>		<b>253,73</b>	<b>-0,01</b>	<b>253,72</b>
2013	15158	<b>Fornitura acqua naturale</b>		410,41		
	1	arrotondamenti	29/10/2014		-0,01	
		<b>Tot.</b>		<b>410,41</b>	<b>-0,01</b>	<b>410,40</b>
2013	15757	<b>rimborso oneri comando Ciprietti Sabrina - dec. 1/4/20</b>		38.431,62		
	1	riduzione impegno per sovrastima dovuta a cessazi	29/10/2014		-10.000,00	
		<b>Tot.</b>		<b>38.431,62</b>	<b>-10.000,00</b>	<b>28.431,62</b>
2013	17078	<b>Libri biblioteca</b>		254,39		
	1	libro fuori catalogo	29/10/2014		-133,16	
		<b>Tot.</b>		<b>254,39</b>	<b>-133,16</b>	<b>121,23</b>
2013	17294	<b>Acquisto riviste on-line</b>		65,00		
	1	differenza cambi	29/10/2014		-8,44	
		<b>Tot.</b>		<b>65,00</b>	<b>-8,44</b>	<b>56,56</b>
2013	17302	<b>Acquisto ROACH2 board Rev. 2 Assembly</b>		6.806,46		
	1	differenza cambi	29/10/2014		-29,25	
		<b>Tot.</b>		<b>6.806,46</b>	<b>-29,25</b>	<b>6.777,21</b>
2013	17304	<b>Acquisto sintetizzatori di frequenze</b>		1.265,00		
	1	differenza cambi	29/10/2014		-37,13	
	2	differenza cambi	29/10/2014		-26,49	
		<b>Tot.</b>		<b>1.265,00</b>	<b>-63,62</b>	<b>1.201,38</b>
2013	17482	<b>chip s11828334m</b>		7.788,48		
	1	ECONOMIA	29/10/2014		-194,63	
		<b>Tot.</b>		<b>7.788,48</b>	<b>-194,63</b>	<b>7.593,85</b>
2013	17575	<b>Disinfezione BOX-AP</b>		73,20		
	1	servizio concluso	29/10/2014		-73,20	
		<b>Tot.</b>		<b>73,20</b>	<b>-73,20</b>	<b>0,00</b>
2013	18047	<b>Acquisto filtri per siringhe</b>		261,48		
	1	Arrotondamento	29/10/2014		-0,96	
		<b>Tot.</b>		<b>261,48</b>	<b>-0,96</b>	<b>260,52</b>
2013	18142	<b>Manutenzione straordinaria UPS</b>		574,20		
	1	servizio concluso - parte della prestazione non ese	29/10/2014		-94,34	
		<b>Tot.</b>		<b>574,20</b>	<b>-94,34</b>	<b>479,86</b>

# Stampa Variazioni Impegni

## Filtro: Anno ='2014', Residuo, Uscite

Anno	N. Imp/Acc	Descrizione Impegno/Accertamento		Importo	Variazioni	Totale
Assegn.	Riga Var	Descrizione Variazione	Data Variaz.			
2013	18854	<b>Acquisto 4 ADC boards for ROACH</b>		9.965,33		
	1	differenza cambio	29/10/2014		-185,50	
		<b>Tot.</b>		<b>9.965,33</b>	<b>-185,50</b>	<b>9.779,83</b>
2013	20650	<b>Libri e riviste</b>		194,85		
	1	libro non disponibile	29/10/2014		-42,36	
		<b>Tot.</b>		<b>194,85</b>	<b>-42,36</b>	<b>152,49</b>
2013	20752	<b>Diolaiti - Gruppo termofrigorifero polivalente e grup</b>		79.300,00		
	1	Annullamento per mancato avvio della procedura ent	29/10/2014		-79.300,00	
		<b>Tot.</b>		<b>79.300,00</b>	<b>-79.300,00</b>	<b>0,00</b>
2013	20753	<b>Diolaiti - Gruppo statico di continuità con posa in o</b>		36.600,00		
	1	Annullamento per mancato avvio delle procedure di	29/10/2014		-36.600,00	
		<b>Tot.</b>		<b>36.600,00</b>	<b>-36.600,00</b>	<b>0,00</b>
2013	20999	<b>Fornitura componenti da vuoto</b>		4.460,32		
	1	articolo non disponibile	29/10/2014		-788,12	
		<b>Tot.</b>		<b>4.460,32</b>	<b>-788,12</b>	<b>3.672,20</b>
2013	21075	<b>lavori di ristrutturazione a uffici di alloggio sede di</b>		14.221,23		
	1	ECONOMIA	29/10/2014		-6.256,38	
		<b>Tot.</b>		<b>14.221,23</b>	<b>-6.256,38</b>	<b>7.964,85</b>
2013	21413	<b>ORDINE MEPA N. 1151360</b>	<b>Monitor Hanns-G Mod. H</b>	116,51		
	1	errata imputazione	29/10/2014		-116,51	
		<b>Tot.</b>		<b>116,51</b>	<b>-116,51</b>	<b>0,00</b>
2009	392	<b>TONER, CARTUCCE</b>		1.150,74		
	1	MANCATA FORNITURA DI TUTTA LA MERCE	30/10/2014		-1.150,74	
		<b>Tot.</b>		<b>1.150,74</b>	<b>-1.150,74</b>	<b>0,00</b>
2010	6805	<b>CORSO INDIVIDUALE DI LINGUA INGLESE DI N. 40 O</b>		665,00		
	1	SCONTO e ALTRE RIDUZIONI DI PREZZO	30/10/2014		-665,00	
		<b>Tot.</b>		<b>665,00</b>	<b>-665,00</b>	<b>0,00</b>
2010	15789	<b>CORSO INDIVIDUALE DI LINGUA INGLESE DI N. 20 O</b>		250,00		
	1	SCONTO e ALTRE RIDUZIONI DI PREZZO	30/10/2014		-250,00	
		<b>Tot.</b>		<b>250,00</b>	<b>-250,00</b>	<b>0,00</b>
2010	16864	<b>quota estero borsa aggiuntiva di dottorato</b>		10.685,74		
	1	PARZIALE FORNITURA DELLA MERCE	30/10/2014		-10.685,74	
		<b>Tot.</b>		<b>10.685,74</b>	<b>-10.685,74</b>	<b>0,00</b>
2012	3370	<b>2012 - gruppo centro di calcolo responsabile Francesc</b>		363,00		
	1	insussistente	30/10/2014		-363,00	
		<b>Tot.</b>		<b>363,00</b>	<b>-363,00</b>	<b>0,00</b>
2012	3398	<b>trattamento di fine rapporto per il 3^ anno di lavoro</b>		2.349,36		
	1	insussistente	30/10/2014		-320,89	
		<b>Tot.</b>		<b>2.349,36</b>	<b>-320,89</b>	<b>2.028,47</b>
2013	4308	<b>trattamento di fine rapporto per il 4^ anno di lavoro</b>		2.335,83		
	1	insussistente	30/10/2014		-2.335,83	
		<b>Tot.</b>		<b>2.335,83</b>	<b>-2.335,83</b>	<b>0,00</b>



# Stampa Variazioni Impegni

## Filtro: Anno ='2014', Residuo, Uscite

Anno	N. Imp/Acc	Descrizione Impegno/Accertamento		Importo	Variazioni	Totale
Assegn.	Riga Var	Descrizione Variazione	Data Variaz.			
2013	5816	<b>FORNITURA IN OPERA DI UN UPS IN CONVENZIONE R</b>		2.694,74		
	1	RECUPERO DISPONIBILITA' PER MINOR COSTO	00/10/2014		-40,09	
		<b>Tot.</b>		<b>2.694,74</b>	<b>-40,09</b>	<b>2.654,65</b>
2013	6366	<b>CATALOGAZIONE INFORMATIZZATA LIBRI ANTICHI</b>		2.312,28		
	1	RECUPERO DISPONIBILITA' PER ARROTONDAME	30/10/2014		-2,02	
		<b>Tot.</b>		<b>2.312,28</b>	<b>-2,02</b>	<b>2.310,26</b>
2013	10810	<b>CAMERA ALL SKY CAM</b>		438,60		
	1	RECUPERO DISPONIBILITA' PER MANCATA FORM	00/10/2014		-438,60	
		<b>Tot.</b>		<b>438,60</b>	<b>-438,60</b>	<b>0,00</b>
2013	10881	<b>Palumbo - Rimini - 09/07/2013</b>		43,40		
	1	inesatto impegno di spesa	30/10/2014		-3,40	
		<b>Tot.</b>		<b>43,40</b>	<b>-3,40</b>	<b>40,00</b>
2013	12018	<b>STRUMENTAZIONE PER TELESCOPIO TT1</b>		220,87		
	1	RECUPERO DISPONIBILITA' PER MANCATA FOR	30/10/2014		-220,87	
		<b>Tot.</b>		<b>220,87</b>	<b>-220,87</b>	<b>0,00</b>
2013	17564	<b>ACQUISTO COPIE ON - LINE PROCEEDINGS CONGRES</b>		423,00		
	1	RECUPERO DISPONIBILITA' PER ARROTONDAME	30/10/2014		-8,53	
		<b>Tot.</b>		<b>423,00</b>	<b>-8,53</b>	<b>414,47</b>
2013	19123	<b>ARGON</b>		173,85		
	1	RECUPERO DISPONIBILITA' PER ARROTONDAME	30/10/2014		-0,06	
		<b>Tot.</b>		<b>173,85</b>	<b>-0,06</b>	<b>173,79</b>
2013	20809	<b>RINNOVO ABBONAMENTO RIVISTE. PROGR.BIBL. 15/</b>		674,36		
	1	RECUPERO DISPONIBILITA' PER ARROTONDAME	30/10/2014		-0,01	
		<b>Tot.</b>		<b>674,36</b>	<b>-0,01</b>	<b>674,35</b>
2013	2203	<b>Convenzione per il finanziamento di nr. 1 borsa di stu</b>		18.608,62		
	1	aumento per incapacienza	31/10/2014		364,15	
		<b>Tot.</b>		<b>18.608,62</b>	<b>364,15</b>	<b>18.972,77</b>
2013	17165	<b>buoni pasto</b>		18.902,58		
	1	diminuzione impegno	31/10/2014		-0,05	
		<b>Tot.</b>		<b>18.902,58</b>	<b>-0,05</b>	<b>18.902,53</b>
2012	8967	<b>N. 4 Forniture di azoto liquido in contenitori da 180 lit</b>		271,75		
	1	Fornitura non effettuata	04/11/2014		-23,60	
		<b>Tot.</b>		<b>271,75</b>	<b>-23,60</b>	<b>248,15</b>
2012	3370	<b>2012 - gruppo centro di calcolo responsabile Francesc</b>		363,00		
	2	riaumentato per arrivo fattura	07/11/2014		363,00	
		<b>Tot.</b>		<b>363,00</b>	<b>363,00</b>	<b>726,00</b>
2013	6985	<b>RINNOVO T.D. LAZZAROTTO F. DAL 1/7/2013 AL 30/6/201</b>		17.295,83		
	2	INTEGRAZIONE IMP. PER PAGAMENTO 13^	07/11/2014		1.459,81	
		<b>Tot.</b>		<b>17.295,83</b>	<b>1.459,81</b>	<b>18.755,64</b>
2013	11761	<b>PROROGA T.D. CICCHETTI ANDREA DAL 1/9/2013 AL 31/8/</b>		22.168,45		
	2	INTEGRAZIONE PER PAGAMENTO 13^	07/11/2014		1.053,77	
		<b>Tot.</b>		<b>22.168,45</b>	<b>1.053,77</b>	<b>23.222,22</b>

# Stampa Variazioni Impegni

## Filtro: Anno ='2014', Residuo, Uscite

Anno	N. Imp/Acc	Descrizione Impegno/Accertamento		Importo	Variazioni	Totale
Assegn.	Riga Var	Descrizione Variazione	Data Variaz.			
2013	11766	<b>PROROGA T.D. NOSCHESE RAFFAELLA DAL 1/10/2013 AL 31/10/2013</b>		<b>34.604,76</b>		
	2	INTEGRAZIONE IMP PER PAGAMENTO 13^	07/11/2014		2.572,06	
		<b>Tot.</b>		<b>24.604,76</b>	<b>2.572,06</b>	<b>27.176,82</b>
2013	14920	<b>Impegno di spesa per corsi di formazione. Det. 366/1</b>		<b>5.400,00</b>		
	1	importo sovrastimato	10/11/2014		-600,00	
		<b>Tot.</b>		<b>5.400,00</b>	<b>-600,00</b>	<b>4.800,00</b>
2013	16556	<b>Impegno di spesa per corsi di formazione. Det. 419/1</b>		<b>2.266,00</b>		
	1	azzeramento per corso annullato	10/11/2014		-800,00	
		<b>Tot.</b>		<b>2.266,00</b>	<b>-800,00</b>	<b>1.466,00</b>
2013	21240	<b>Impegno corsi di formazione come da determina 420</b>		<b>3.091,00</b>		
	1	importo sovrastimato	10/11/2014		-1.445,00	
		<b>Tot.</b>		<b>3.091,00</b>	<b>-1.445,00</b>	<b>1.646,00</b>
2012	12746	<b>Affidamento alla ditta Scama Impianti s.r.l. del serv</b>		<b>7.064,66</b>		
	1	arrotondamento	14/11/2014		-0,02	
		<b>Tot.</b>		<b>7.064,66</b>	<b>-0,02</b>	<b>7.064,64</b>
2012	15165	<b>Assegno di ricerca post-doc "from the first star to the</b>		<b>32.279,44</b>		
	1	incremento impegno per rinnovo assegno di ricerca.	17/11/2014		5.848,28	
		<b>Tot.</b>		<b>32.279,44</b>	<b>5.848,28</b>	<b>38.127,72</b>
2013	15709	<b>Procedura negoziata senza previa pubblicazione di ba</b>		<b>42.415,02</b>		
	1	Modifica capitolo di imputazione contabile	17/11/2014		-27.070,52	
		<b>Tot.</b>		<b>42.415,02</b>	<b>-27.070,52</b>	<b>15.344,50</b>
2013	9913	<b>ACQUISTO BUONI PASTO</b>		<b>25.239,83</b>		
	1	SCONTO SU FORNITURA	18/11/2014		-0,47	
		<b>Tot.</b>		<b>25.239,83</b>	<b>-0,47</b>	<b>25.239,36</b>
2013	350	<b>PROROGA T.D. AMMANNITO ELEONORA DAL 02/02/2013 AL 31/01/2014</b>		<b>2.526,90</b>		
	1	MANCATA FORNITURA PARTE ORDINE( CHIUSO )	19/11/2014		-311,93	
		<b>Tot.</b>		<b>2.526,90</b>	<b>-311,93</b>	<b>2.214,97</b>
2013	354	<b>PROROGA T.D. TOSI FEDERICO DAL 2/2/2013 AL 01/02/2014</b>		<b>2.526,90</b>		
	1	MANCATA FORNITURA PARTE ORDINE( CHIUSO )	19/11/2014		-361,95	
		<b>Tot.</b>		<b>2.526,90</b>	<b>-361,95</b>	<b>2.164,95</b>
2013	1213	<b>PROROGA T. D. DIEGO PIERO dal 1/03/2013 al 30/11/2013</b>		<b>2.548,23</b>		
	1	MANCATA FORNITURA PARTE ORDINE( CHIUSO )	19/11/2014		-185,30	
		<b>Tot.</b>		<b>2.548,23</b>	<b>-185,30</b>	<b>2.362,93</b>
2010	8747	<b>RINNOVO CONTRATTO T.D. TARANA ANTONELLA DAL 01/01/2010 AL 31/12/2010</b>		<b>630,00</b>		
	2	INTEGRAZIONE PER PAGAMENTO TFR	10/12/2014		630,00	
		<b>Tot.</b>		<b>630,00</b>	<b>630,00</b>	<b>1.260,00</b>
2011	9054	<b>RINNOVO T.D. DONNARUMMA IMMACOLATA DAL 01/07/2011 AL 31/12/2011</b>		<b>1.271,70</b>		
	2	INTEGRAZIONE IMPEGNO PER PAGAMENTO TF	12/12/2014		1.271,70	
		<b>Tot.</b>		<b>1.271,70</b>	<b>1.271,70</b>	<b>2.543,40</b>
2012	4893	<b>T.D. PERON ROBERTO DAL 1/2/2013 AL 31/1/2014 (stipendio)</b>		<b>5.117,30</b>		
	1	MANCATA FORNITURA PARTE ORDINE( T.D. CHIUSO )	17/12/2014		-244,68	
		<b>Tot.</b>		<b>5.117,30</b>	<b>-244,68</b>	<b>4.872,62</b>

# Stampa Variazioni Impegni

## Filtro: Anno ='2014', Residuo, Uscite

Anno	N. Imp/Acc	Descrizione Impegno/Accertamento		Importo	Variazioni	Totale
Assegn.	Riga Var	Descrizione Variazione	Data Variaz.			
2012	9901	T.D. PLAINAKI CHRISTINA DAL 1/3/2013 AL 28/2/2014 (s		7.756,63		
	1	MANCATA FORNITURA PARTE ORDINE( T.D. CHI 17/12/2014			-3.127,64	
		<b>Tot.</b>		<b>7.756,63</b>	<b>-3.127,64</b>	<b>4.628,99</b>
2012	10359	T.D. FONTE SERGIO DAL 1/2/2013 AL 31/1/2014 (Stip		5.117,30		
	1	MANCATA FORNITURA PARTE ORDINE( T.D. CHI 17/12/2014			-244,68	
		<b>Tot.</b>		<b>5.117,30</b>	<b>-244,68</b>	<b>4.872,62</b>
2012	14458	T.D. LIVIA GIACOMINI DAL 2/5/2013 ALLO 01/05/2014 (s		13.116,53		
	1	MANCATA FORNITURA PARTE ORDINE( T.D. CHI 17/12/2014			-3.371,29	
		<b>Tot.</b>		<b>13.116,53</b>	<b>-3.371,29</b>	<b>9.745,24</b>
2012	21004	CONTRATTO T.D. GALLI EMANUELE DAL 17/6/2013 AL 16/		17.177,03		
	1	MANCATA FORNITURA PARTE ORDINE( T.D. CHI 17/12/2014			-122,86	
		<b>Tot.</b>		<b>17.177,03</b>	<b>-122,86</b>	<b>17.054,17</b>
2013	4289	NUOVO BANDO ( IAPS/23R/2013/001 T.D.) RISPOLI ROSSA		29.314,96		
	1	MANCATA FORNITURA PARTE ORDINE( T.D. CHI 17/12/2014			-2.515,56	
		<b>Tot.</b>		<b>29.314,96</b>	<b>-2.515,56</b>	<b>26.799,40</b>
2013	4509	Cig ZDA094A000 "Einstein's Theory of Relativity libro +		5,19		
	1	arrotondamento al calcolo fatto da Agenzia Dogane 17/12/2014			-0,01	
		<b>Tot.</b>		<b>5,19</b>	<b>-0,01</b>	<b>5,18</b>
2013	6985	RINNOVO T.D. LAZZAROTTO F. DAL 1/7/2013 AL 30/6/201		17.295,83		
	3	T.D. CHIUSO 17/12/2014			-850,72	
		<b>Tot.</b>		<b>17.295,83</b>	<b>-850,72</b>	<b>16.445,11</b>
2013	11430	PROROGA T.D. ELIA DAVIDE QUINTINO DAL 1/8/2013 AL 3		19.732,14		
	1	MANCATA FORNITURA PARTE ORDINE( T.D. CHI 17/12/2014			-241,66	
		<b>Tot.</b>		<b>19.732,14</b>	<b>-241,66</b>	<b>19.490,48</b>
2013	11761	PROROGA T.D. CICCHETTI ANDREA DAL 1/9/2013 AL 31/8/		22.168,45		
	3	T.D. CHIUSO 17/12/2014			-444,68	
		<b>Tot.</b>		<b>22.168,45</b>	<b>-444,68</b>	<b>21.723,77</b>
2013	11766	PROROGA T.D. NOSCHESE RAFFAELLA DAL 1/10/2013 AL 3		24.604,76		
	3	MANCATA FORNITURA PARTE ORDINE( T.D. CHI 17/12/2014			-135,73	
		<b>Tot.</b>		<b>24.604,76</b>	<b>-135,73</b>	<b>24.469,03</b>
2013	11767	PROROGA T.D. NOSCHESE RAFFAELLA DAL 1/10/2013 AL 3		0.694,24		
	1	MANCATA FORNITURA PARTE ORDINE( T.D. CHI 17/12/2014			-106,44	
		<b>Tot.</b>		<b>1.694,24</b>	<b>-106,44</b>	<b>1.587,80</b>
2013	11768	PROROGA T.D. NOSCHESE RAFFAELLA DAL 1/10/2013 AL 3		0.101,47		
	1	MANCATA FORNITURA PARTE ORDINE( T.D. CHI 17/12/2014			-231,50	
		<b>Tot.</b>		<b>10.101,47</b>	<b>-231,50</b>	<b>9.869,97</b>
2013	13096	RINNOVO T.D. D'AMICIS RAFFAELLA DAL 15/11/2013 AL 14		1.882,43		
	1	MANCATA FORNITURA PARTE ORDINE (T.D. CHI 17/12/2014			-0,53	
		<b>Tot.</b>		<b>1.882,43</b>	<b>-0,53</b>	<b>1.881,90</b>
2013	13098	RINNOVO T.D. D'AMICIS RAFFAELLA DAL 15/11/2013 AL 1		11.027,59		
	1	MANCATA FORNITURA PARTE ORDINE( T.D. CHI 17/12/2014			-289,59	
		<b>Tot.</b>		<b>11.027,59</b>	<b>-289,59</b>	<b>10.738,00</b>

# Stampa Variazioni Impegni

## Filtro: Anno ='2014', Residuo, Uscite

Anno	N. Imp/Acc	Descrizione Impegno/Accertamento		Importo	Variazioni	Totale
Assegn.	Riga Var	Descrizione Variazione	Data Variaz.			
2013	13393	PROROGA TD CTER FIORENZA EMILIANO DAL 1/10/2013 AL 17/10/2013		17.763,84		
	1	MANCATA FORNITURA PARTE ORDINE (T.D. CHI 17/12/2014)			-90,02	
		<b>Tot.</b>		<b>17.763,84</b>	<b>-90,02</b>	<b>17.673,82</b>
2013	13394	PROROGA TD CTER FIORENZA EMILIANO DAL 1/10/2013 AL 11/10/2013		1.328,23		
	1	MANCATA FORNITURA PARTE ORDINE (T.D. CHI 17/12/2014)			-2.175,21	
		<b>Tot.</b>		<b>11.328,23</b>	<b>-2.175,21</b>	<b>9.153,02</b>
2013	15530	PROROGA T.D. COPPOLA GERARDO DAL 2/11/2013 AL 01/11/2013		17.818,37		
	1	MANCATA FORNITURA PARTE ORDINE (T.D. CHI 17/12/2014)			-2.546,27	
		<b>Tot.</b>		<b>17.818,37</b>	<b>-2.546,27</b>	<b>15.272,10</b>
2013	15532	PROROGA T.D. COPPOLA GERARDO DAL 2/11/2013 AL 01/11/2013		8.429,53		
	1	MANCATA FORNITURA PARTE ORDINE (T.D. CHI 17/12/2014)			-392,94	
		<b>Tot.</b>		<b>8.429,53</b>	<b>-392,94</b>	<b>8.036,59</b>
2013	15942	NUOVO CONTRATTO T.D. PANESSA FRANCESCA DAL 25/10/2013 AL 28/10/2013		28.502,86		
	1	MANCATA FORNITURA PARTE ORDINE (T.D. CHI 17/12/2014)			-4.139,76	
		<b>Tot.</b>		<b>28.502,86</b>	<b>-4.139,76</b>	<b>24.363,10</b>
2013	15945	NUOVO CONTRATTO T.D. PANESSA FRANCESCA DAL 25/10/2013 AL 29/10/2013		1.995,34		
	1	MANCATA FORNITURA PARTE ORDINE (T.D. CHI 17/12/2014)			-301,63	
		<b>Tot.</b>		<b>1.995,34</b>	<b>-301,63</b>	<b>1.693,71</b>
2013	15947	NUOVO CONTRATTO T.D. PANESSA FRANCESCA DAL 25/10/2013 AL 28/10/2013		10.819,37		
	1	MANCATA FORNITURA PARTE ORDINE (T.D. CHI 17/12/2014)			-1.733,75	
		<b>Tot.</b>		<b>10.819,37</b>	<b>-1.733,75</b>	<b>9.085,62</b>
2013	16685	NUOVO BANDO ( IAPS/23R/2013/001 T.D.) RISPOLI ROSSA		2.058,07		
	1	MANCATA FORNITURA PARTE ORDINE (T.D. CHI 17/12/2014)			-188,72	
		<b>Tot.</b>		<b>2.058,07</b>	<b>-188,72</b>	<b>1.869,35</b>
2013	16686	NUOVO BANDO ( IAPS/23R/2013/001 T.D.) RISPOLI ROSSA		11.119,03		
	1	MANCATA FORNITURA PARTE ORDINE (T.D. CHI 17/12/2014)			-1.118,59	
		<b>Tot.</b>		<b>11.119,03</b>	<b>-1.118,59</b>	<b>10.000,44</b>
2013	18275	PROROGA T.D. LUCA COLASANTI DAL 1/12/2013 AL 30/11/2013		29.477,38		
	1	MANCATA FORNITURA PARTE ORDINE (T.D. CHI 17/12/2014)			-444,68	
		<b>Tot.</b>		<b>29.477,38</b>	<b>-444,68</b>	<b>29.032,70</b>
2013	18276	PROROGA T.D. LUCA COLASANTI DAL 1/12/2013 AL 30/11/2013		2.070,62		
	1	MANCATA FORNITURA PARTE ORDINE (T.D. CHI 17/12/2014)			-0,53	
		<b>Tot.</b>		<b>2.070,62</b>	<b>-0,53</b>	<b>2.070,09</b>
2013	18277	PROROGA T.D. LUCA COLASANTI DAL 1/12/2013 AL 30/11/2013		11.920,00		
	1	MANCATA FORNITURA PARTE ORDINE (T.D. CHI 17/12/2014)			-218,12	
		<b>Tot.</b>		<b>11.920,00</b>	<b>-218,12</b>	<b>11.701,88</b>
2013	8453	Determina n.95 del 28/05/2013 - Fornitura gas		8.595,78		
	1	Riduzione di prezzo	18/12/2014		-242,31	
		<b>Tot.</b>		<b>8.595,78</b>	<b>-242,31</b>	<b>8.353,47</b>
2013	19011	Missione Roma periodo: 16-17.01.2014		300,00		
	1	Inesatto impegno di spesa	18/12/2014		-101,25	
		<b>Tot.</b>		<b>300,00</b>	<b>-101,25</b>	<b>198,75</b>

# Stampa Variazioni Impegni

## Filtro: Anno ='2014', Residuo, Uscite

Anno	N. Imp/Acc	Descrizione Impegno/Accertamento		Importo	Variazioni	Totale
Assegn.	Riga Var	Descrizione Variazione	Data Variaz.			
2013	20099	<b>Missione Catania</b>		<b>400,00</b>		
	1	Inesatto impegno di spesa	18/12/2014		-111,89	
		<b>Tot.</b>		<b>400,00</b>	<b>-111,89</b>	<b>288,11</b>
2012	16177	<b>Cig Z6B06F354C Abbonamento 2013 a IAU Circulars and</b>		<b>1.005,76</b>		
	1	azzeramento perchè non mandano fattura	19/12/2014		-174,55	
	2	azzeramento perchè non mandano fattura	19/12/2014		-831,21	
		<b>Tot.</b>		<b>1.005,76</b>	<b>-1.005,76</b>	<b>0,00</b>
2013	11773	<b>PUBBLICAZIONE ARTICOLO TOMEI</b>		<b>300,00</b>		
	1	MANCATA FORNITURA PARTE ORDINE	19/12/2014		-94,63	
		<b>Tot.</b>		<b>300,00</b>	<b>-94,63</b>	<b>205,37</b>
2013	16190	<b>PROGETTAZIONE, REALIZZAZIONE E FORNITURA SC</b>		<b>30.500,00</b>		
	1	Annullamento dell'ordine di acquisto	19/12/2014		-30.500,00	
		<b>Tot.</b>		<b>30.500,00</b>	<b>-30.500,00</b>	<b>0,00</b>
2013	18449	<b>PUBBLICAZIONI</b>		<b>900,00</b>		
	2	MANCATA FORNITURA PARTE ORDINE (CAMBIO	19/12/2014		-2,45	
		<b>Tot.</b>		<b>900,00</b>	<b>-2,45</b>	<b>897,55</b>
2013	18794	<b>MANUTENZIONI ELETTRICHE LABORATORI EX-IFSI</b>		<b>4.274,88</b>		
	1	Sconto e altre riduzioni di prezzo.	19/12/2014		-109,80	
		<b>Tot.</b>		<b>4.274,88</b>	<b>-109,80</b>	<b>4.165,08</b>
2005	21220	<b>Progetto di fattibilità di una mostra itinerante su cont</b>		<b>11.400,00</b>		
	1	prestazione non eseguita	31/12/2014		-11.400,00	
		<b>Tot.</b>		<b>11.400,00</b>	<b>-11.400,00</b>	<b>0,00</b>
2005	22866	<b>RILEGATURA LIBRI</b>		<b>418,44</b>		
	1	D.D. N. 172 DEL 31/12/2014 - MINORE ESIGENZA	31/12/2014		-15,84	
		<b>Tot.</b>		<b>418,44</b>	<b>-15,84</b>	<b>402,60</b>
2006	21404	<b>RILEGATURA LIBRI</b>		<b>1.246,23</b>		
	1	D.D. N. 172 DEL 31/12/2014 - MINORE ESIGENZA	31/12/2014		-1,83	
		<b>Tot.</b>		<b>1.246,23</b>	<b>-1,83</b>	<b>1.244,40</b>
2007	6970	<b>Franceschi rinnovo assegno 03/06/07-02/06/08</b>		<b>5.776,88</b>		
	1	inesatto impegno di spesa	31/12/2014		-5.776,88	
		<b>Tot.</b>		<b>5.776,88</b>	<b>-5.776,88</b>	<b>0,00</b>
2007	12798	<b>Rimborso spese sostenute dal CNR per trasferimento</b>		<b>3.600,00</b>		
	1	Inesatto impegno di spesa	31/12/2014		-3.600,00	
		<b>Tot.</b>		<b>3.600,00</b>	<b>-3.600,00</b>	<b>0,00</b>
2007	21696	<b>RILEGATURA VOLUMI</b>		<b>932,38</b>		
	1	D.D. 172 DEL 31/12/14 - MINORE ESIGENZA	31/12/2014		-17,38	
		<b>Tot.</b>		<b>932,38</b>	<b>-17,38</b>	<b>915,00</b>
2008	626	<b>Accordo di collaborazione con l'ISTI per progetto di</b>		<b>2.000,00</b>		
	1	Inesatto impegno di spesa	31/12/2014		-2.000,00	
		<b>Tot.</b>		<b>2.000,00</b>	<b>-2.000,00</b>	<b>0,00</b>
2008	8360	<b>schede pcb 2 strati (DD 101/2014 impegno prescritto,</b>		<b>315,12</b>		
	1	DD 101/2014 impegno prescritto, importo azzerato	31/12/2014		-315,12	
		<b>Tot.</b>		<b>315,12</b>	<b>-315,12</b>	<b>0,00</b>



# Stampa Variazioni Impegni

## Filtro: Anno ='2014', Residuo, Uscite

Anno	N. Imp/Acc	Descrizione Impegno/Accertamento		Importo	Variazioni	Totale
Assegn.	Riga Var	Descrizione Variazione	Data Variaz.			
2008	8970	<b>Rinnovo assegno 03/06/08-02/12/08</b>		12.102,48		
	1	Inesatto impegno di spesa	31/12/2014		-3.417,28	
		<b>Tot.</b>		<b>12.102,48</b>	<b>-3.417,28</b>	<b>8.685,20</b>
2008	11577	<b>Franceschi art. 15 15/07/08-14/07/09</b>		1.118,87		
	1	INESATTO IMPEGNO DI SPESA	31/12/2014		-1.118,87	
		<b>Tot.</b>		<b>1.118,87</b>	<b>-1.118,87</b>	<b>0,00</b>
2008	22979	<b>RILEGATURA VOLUMI</b>		1.000,00		
	1	D.D. N. 172 DEL 31/12/2014	31/12/2014		-11,80	
		<b>Tot.</b>		<b>1.000,00</b>	<b>-11,80</b>	<b>988,20</b>
2009	2419	<b>pantaloni, guanti e scarpe Sicurezza 2000 di Barbi M</b>		141,60		
	1	DD 101/2014 impegno prescritto, importo azzerato	31/12/2014		-141,60	
		<b>Tot.</b>		<b>141,60</b>	<b>-141,60</b>	<b>0,00</b>
2009	4725	<b>SISTEMAZIONE DI PORTE ED ANTE INTERNE ED ESTE</b>		1.800,00		
	1	Variazione per prescrizione del debito. Dedetermina	31/12/2014		-1.800,00	
		<b>Tot.</b>		<b>1.800,00</b>	<b>-1.800,00</b>	<b>0,00</b>
2009	16334	<b>circuiti stampati (DD 101/2014 impegno prescritto, im</b>		126,50		
	1	DD 101/2014 impegno prescritto, importo azzerato	31/12/2014		-126,50	
		<b>Tot.</b>		<b>126,50</b>	<b>-126,50</b>	<b>0,00</b>
2009	18199	<b>Tempel (DD 101/2014 impegno prescritto, importo azz</b>		1.440,00		
	1	DD 101/2014 impegno prescritto, importo azzerato	31/12/2014		-1.440,00	
		<b>Tot.</b>		<b>1.440,00</b>	<b>-1.440,00</b>	<b>0,00</b>
2009	20136	<b>noleggio per n. 4 gg. cella Isoterna per test scientif</b>		576,00		
	1	DD 101/2014 impegno prescritto, importo azzerato	31/12/2014		-576,00	
		<b>Tot.</b>		<b>576,00</b>	<b>-576,00</b>	<b>0,00</b>
2010	811	<b>Manutenzione annuale giardino - Anno 2010</b>		1.200,00		
	1	Azzeramento per lavorazione parziale	31/12/2014		-1.200,00	
		<b>Tot.</b>		<b>1.200,00</b>	<b>-1.200,00</b>	<b>0,00</b>
2010	17282	<b>RINNOVO CONTRATTO GERMANO D'ABRAMO DAL 1/12/201</b>		417,42		
	1	COMPLETATA LIQUIDAZIONE TFR	31/12/2014		-417,42	
		<b>Tot.</b>		<b>417,42</b>	<b>-417,42</b>	<b>0,00</b>
2011	17396	<b>TFR PROROGA DAL 01/04/2012 AL 31/03/2013</b>		2.550,00		
	1	COMPLETATA LIQUIDAZIONE TFR	31/12/2014		-1.145,91	
		<b>Tot.</b>		<b>2.550,00</b>	<b>-1.145,91</b>	<b>1.404,09</b>
2011	17400	<b>TFR PROROGA DAL 01/04/2012 AL 31/03/2013</b>		2.541,84		
	1	COMPLETATA LIQUIDAZIONE TFR	31/12/2014		-2.255,31	
		<b>Tot.</b>		<b>2.541,84</b>	<b>-2.255,31</b>	<b>286,53</b>
2012	4905	<b>TFR X BANDO 23/T/004/2012</b>		2.550,00		
	1	COMPLETATA LIQUIDAZIONE TFR	31/12/2014		-2.550,00	
		<b>Tot.</b>		<b>2.550,00</b>	<b>-2.550,00</b>	<b>0,00</b>
2012	4921	<b>TFR X BANDO R23/001/2012</b>		800,00		
	1	COMPLETATA LIQUIDAZIONE TFR	31/12/2014		-800,00	
		<b>Tot.</b>		<b>800,00</b>	<b>-800,00</b>	<b>0,00</b>

# Stampa Variazioni Impegni

## Filtro: Anno ='2014', Residuo, Uscite

Anno	N. Imp/Acc	Descrizione Impegno/Accertamento		Importo	Variazioni	Totale
Assegn.	Riga Var	Descrizione Variazione	Data Variaz.			
2012	10564	1 kit adattatore internazionale APPLE - scontr. n. R42		39,00		
	1	1 duplicazione impegno	31/12/2014		-39,00	
		<b>Tot.</b>		<b>39,00</b>	<b>-39,00</b>	<b>0,00</b>
2012	12896	T.D. FIOCCHI MARIA TERESA DAL 3/09/2012 AL 2/09/20		7.248,50		
	1	COMPLETATA LIQUIDAZIONE TFR	31/12/2014		-478,46	
		<b>Tot.</b>		<b>7.248,50</b>	<b>-478,46</b>	<b>6.770,04</b>
2012	14828	incarico medico competente (solo visite mediche)		109,81		
	1	Annullato residuo Impegno	31/12/2014		-109,81	
		<b>Tot.</b>		<b>109,81</b>	<b>-109,81</b>	<b>0,00</b>
2012	16251	Telepass - periodo di riferimento Novembre e Dicem		276,56		
	1	inesatto impegno di spesa	31/12/2014		-271,93	
		<b>Tot.</b>		<b>276,56</b>	<b>-271,93</b>	<b>4,63</b>
2012	18086	Spese affitto sale Centro Congressi CNR Bologna per		2.400,00		
	1	Inesatto impegno di spesa	31/12/2014		-300,00	
		<b>Tot.</b>		<b>2.400,00</b>	<b>-300,00</b>	<b>2.100,00</b>
2012	18130	RILEGATURA LIBRI		3.206,50		
	1	D.D. 172 DEL 31/12/2014 - MINORE ESIGENZE	31/12/2014		-58,90	
		<b>Tot.</b>		<b>3.206,50</b>	<b>-58,90</b>	<b>3.147,60</b>
2012	18316	S.F. LIBRERIA RINOCERONTE DEL 30/10/12 - ACQ. VO		54,90		
	1	Azzeramento per spesa scaricata su altro impegno	31/12/2014		-54,90	
		<b>Tot.</b>		<b>54,90</b>	<b>-54,90</b>	<b>0,00</b>
2012	20498	EX 1.04.01 - CORSO DI FORMAZIONE PER L'AGGIOR		1.000,00		
	1	minore esigenza missione per corso di formazione	31/12/2014		-145,01	
		<b>Tot.</b>		<b>1.000,00</b>	<b>-145,01</b>	<b>854,99</b>
2012	21227	Postazione atrio INAF.		15.000,00		
	1	mancata fornitura	31/12/2014		-15.000,00	
		<b>Tot.</b>		<b>15.000,00</b>	<b>-15.000,00</b>	<b>0,00</b>
2013	152	SPESE TELEFONICHE 2013		1.005,36		
	1	Azzeramento per sovrastima	31/12/2014		-0,36	
		<b>Tot.</b>		<b>1.005,36</b>	<b>-0,36</b>	<b>1.005,00</b>
2013	347	PROROGA T.D. AMMANNITO ELEONORA DAL 02/02/2013 A		4.714,28		
	2	INTEGRAZIONE PER CONGUAGLIO DI FEBBRAIO	31/12/2014		50,00	
		<b>Tot.</b>		<b>4.714,28</b>	<b>50,00</b>	<b>4.764,28</b>
2013	608	PULIZIE STRAORDINARIE 2013 - APPARTAMENTI A -		652,63		
	1	parziale lavorazione fornitura	31/12/2014		-369,84	
		<b>Tot.</b>		<b>652,63</b>	<b>-369,84</b>	<b>282,79</b>
2013	1210	PROROGA T. D. DIEGO PIERO dal 1/03/2013 al 30/11/20		6.575,63		
	2	INTEGRAZIONE IMP. PER PAGAMENTO CONGUAGLIO	31/12/2014		155,00	
		<b>Tot.</b>		<b>6.575,63</b>	<b>155,00</b>	<b>6.730,63</b>
2013	1499	STUDIO E REALIZZAZIONE DI UN SISTEMA DI TRACK		13.310,00		
	1	sconto e altre riduzioni di prezzo	31/12/2014		-5.258,00	
		<b>Tot.</b>		<b>13.310,00</b>	<b>-5.258,00</b>	<b>8.052,00</b>

# Stampa Variazioni Impegni

## Filtro: Anno ='2014', Residuo, Uscite

Anno	N. Imp/Acc	Descrizione Impegno/Accertamento		Importo	Variazioni	Totale
Assegn.	Riga Var	Descrizione Variazione	Data Variaz.			
2013	1776	Fornitura buoni pasto per l'anno 2013 per i dipendenti		11.971,15		
	1	Inesatto impegno di spesa	31/12/2014		-11.971,15	
		<b>Tot.</b>		<b>11.971,15</b>	<b>-11.971,15</b>	<b>0,00</b>
2013	2932	Copie eccedenti noleggio fotocopiatrici sede central		1.135,61		
	1	inesatto impegno di spesa	31/12/2014		-1.082,48	
		<b>Tot.</b>		<b>1.135,61</b>	<b>-1.082,48</b>	<b>53,13</b>
2013	2933	Canone noleggio fotocopiatrice Olivetti D-Copia 2500		992,85		
	1	inesatto impegno di spesa	31/12/2014		-162,68	
		<b>Tot.</b>		<b>992,85</b>	<b>-162,68</b>	<b>830,17</b>
2013	3143	Fornitura di energia elettrica per la Sede Centrale. D		15.262,09		
	1	inesatto impegno di spesa	31/12/2014		-6.807,81	
		<b>Tot.</b>		<b>15.262,09</b>	<b>-6.807,81</b>	<b>8.454,28</b>
2013	3398	Fornitura di gas per il riscaldamento della Sede Cent		10.244,26		
	1	inesatto impegno di spesa	31/12/2014		-6.355,89	
		<b>Tot.</b>		<b>10.244,26</b>	<b>-6.355,89</b>	<b>3.888,37</b>
2013	3655	Convenzione Consip per l'affidamento dei servizi di t		2.623,01		
	1	inesatto impegno di spesa	31/12/2014		-874,47	
		<b>Tot.</b>		<b>2.623,01</b>	<b>-874,47</b>	<b>1.748,54</b>
2013	3827	Offerta consulenza tecnica per ottenimento C.P.I. - Ce		3.630,00		
	1	inesatto impegno di spesa	31/12/2014		-3.630,00	
		<b>Tot.</b>		<b>3.630,00</b>	<b>-3.630,00</b>	<b>0,00</b>
2013	4067	Fornitura di toner. Integrazione imp. 20904/12		0,02		
	1	inesatto impegno di spesa	31/12/2014		-0,02	
		<b>Tot.</b>		<b>0,02</b>	<b>-0,02</b>	<b>0,00</b>
2013	4525	Stipula di un atto aggiuntivo al contratto con la ditt		5.050,63		
	1	inesatto impegno di spesa	31/12/2014		-806,98	
		<b>Tot.</b>		<b>5.050,63</b>	<b>-806,98</b>	<b>4.243,65</b>
2013	5544	Integrazione impegno n. 21358 del 31/12/2012.		1,81		
	1	Inesatto impegno di spesa	31/12/2014		-1,81	
		<b>Tot.</b>		<b>1,81</b>	<b>-1,81</b>	<b>0,00</b>
2013	8342	Tassa per la gestione dei rifiuti urbani anno 2013. Det		745,03		
	1	inesatto impegno di spesa	31/12/2014		-344,83	
		<b>Tot.</b>		<b>745,03</b>	<b>-344,83</b>	<b>400,20</b>
2013	9170	Missione a Hong Kong dal 11/5/2013		98,87		
	1	Inesatto impegno di spesa	31/12/2014		-98,87	
		<b>Tot.</b>		<b>98,87</b>	<b>-98,87</b>	<b>0,00</b>
2013	11235	Quarta proroga del contratto di somministrazione di l		10,75		
	1	inesatto impegno di spesa	31/12/2014		-10,75	
		<b>Tot.</b>		<b>10,75</b>	<b>-10,75</b>	<b>0,00</b>
2013	11765	PROROGA T.D. CICCETTI ANDREA DAL 1/9/2013 AL 31/8		2.524,63		
	1	COMPLETATA LIQUIDAZIONE TFR	31/12/2014		-567,10	
		<b>Tot.</b>		<b>2.524,63</b>	<b>-567,10</b>	<b>1.957,53</b>

# Stampa Variazioni Impegni

## Filtro: Anno ='2014', Residuo, Uscite

Anno	N. Imp/Acc	Descrizione Impegno/Accertamento		Importo	Variazioni	Totale
Assegn.	Riga Var	Descrizione Variazione	Data Variaz.			
2013	12174	<b>Circuiti stampati 4 strati più spese di spedizione</b>		<b>592,58</b>		
	1	<i>Impegno creato per errore</i>	31/12/2014		-592,58	
		<b>Tot.</b>		<b>592,58</b>	<b>-592,58</b>	<b>0,00</b>
2013	12793	<b>IOP Publishing-pubblicazione due articoli scientifici</b>		<b>1.467,73</b>		
	1	<i>Annulato residuo impegno</i>	31/12/2014		-273,53	
		<b>Tot.</b>		<b>1.467,73</b>	<b>-273,53</b>	<b>1.194,20</b>
2013	13525	<b>corso di formazione per Cardaci e Genova</b>		<b>180,00</b>		
	1	<i>annullo ordine</i>	31/12/2014		-180,00	
		<b>Tot.</b>		<b>180,00</b>	<b>-180,00</b>	<b>0,00</b>
2013	13602	<b>Rinnovo abbonamento Eurekalet</b>		<b>7,61</b>		
	1	<i>inesatto impegni di spesa</i>	31/12/2014		-7,61	
		<b>Tot.</b>		<b>7,61</b>	<b>-7,61</b>	<b>0,00</b>
2013	14400	<b>Stipendio Raffaella Amodio Contratto TD Coll Amm VII</b>		<b>17.050,53</b>		
	1	<i>inesatto impegno di spesa</i>	31/12/2014		-42,73	
		<b>Tot.</b>		<b>17.050,53</b>	<b>-42,73</b>	<b>17.007,80</b>
2013	14711	<b>Servizio di spedizione plichi e documenti. Det. 380/1</b>		<b>1.222,81</b>		
	1	<i>inesatto impegno di spesa</i>	31/12/2014		-496,12	
		<b>Tot.</b>		<b>1.222,81</b>	<b>-496,12</b>	<b>726,69</b>
2013	16627	<b>Contratto INAF/Poste Italiane. Reintegro C/Contr. Pos</b>		<b>6.958,30</b>		
	1	<i>inesatto impegno di spesa</i>	31/12/2014		-1.956,30	
		<b>Tot.</b>		<b>6.958,30</b>	<b>-1.956,30</b>	<b>5.002,00</b>
2013	16801	<b>Cig Z010C3E73F abbonamento anno 2014 alla rivista</b>		<b>52,00</b>		
	1	<i>ordine annullato</i>	31/12/2014		-52,00	
		<b>Tot.</b>		<b>52,00</b>	<b>-52,00</b>	<b>0,00</b>
2013	16963	<b>ADEGUAMENTO IMPIANTO ILLUMINAZIONE</b>		<b>888,21</b>		
	1	<i>Azzeramento per sovrastima impegno</i>	31/12/2014		-0,01	
		<b>Tot.</b>		<b>888,21</b>	<b>-0,01</b>	<b>888,20</b>
2013	17277	<b>L'IMPIANTO ELETTRICO 2014</b>		<b>60,00</b>		
	1	<i>Mancata fornitura merce</i>	31/12/2014		-60,00	
		<b>Tot.</b>		<b>60,00</b>	<b>-60,00</b>	<b>0,00</b>
2013	17279	<b>Noleggio autovettura di servizio periodo riferimento</b>		<b>3.799,61</b>		
	1	<i>inesatto impegno di spesa</i>	31/12/2014		-846,64	
		<b>Tot.</b>		<b>3.799,61</b>	<b>-846,64</b>	<b>2.952,97</b>
2013	18277	<b>PROROGA T.D. LUCA COLASANTI DAL 1/12/2013 AL 30/11/11.920,00</b>		<b>11.920,00</b>		
	2	<i>PAGAMENTO ONERI</i>	31/12/2014		11,63	
		<b>Tot.</b>		<b>11.920,00</b>	<b>11,63</b>	<b>11.931,63</b>
2013	18406	<b>Fornitura energia elettrica Foresteria Via Cadlolo 90</b>		<b>117,73</b>		
	1	<i>inesatto impegno di spesa</i>	31/12/2014		-34,59	
		<b>Tot.</b>		<b>117,73</b>	<b>-34,59</b>	<b>83,14</b>
2013	18715	<b>Missione a Teramo delò 16/18.10.13</b>		<b>119,80</b>		
	1	<i>impegno creato per errore</i>	31/12/2014		-119,80	
		<b>Tot.</b>		<b>119,80</b>	<b>-119,80</b>	<b>0,00</b>

# Stampa Variazioni Impegni

## Filtro: Anno ='2014', Residuo, Uscite

Anno	N. Imp/Acc	Descrizione Impegno/Accertamento		Importo	Variazioni	Totale
Assegn.	Riga Var	Descrizione Variazione	Data Variaz.			
2013	18795	Parte rimanente missione Aspen del 1/9.2.14 (prima p		508,94		
	1	azzeramento per sovrastima impegno	31/12/2014		-92,03	
		<b>Tot.</b>		<b>508,94</b>	<b>-92,03</b>	<b>416,91</b>
2013	18903	17% Contribution to publication charges, Article "At		240,00		
	1	azzeramento per sovrastima impegno	31/12/2014		-31,37	
		<b>Tot.</b>		<b>240,00</b>	<b>-31,37</b>	<b>208,63</b>
2013	19138	<b>SPESE DI SPEDIZIONE + IVA E SPESE BANCARIE</b>		<b>463,75</b>		
	1	RECUPERO DISPONIBILITA' PER MANCATA FORNITA	31/12/2014		-355,53	
	2	RECUPERO DISPONIBILITA' PER MANCATA FORNITA	31/12/2014		-78,22	
	3	RECUPERO DISPONIBILITA' PER MANCATA FORNITA	31/12/2014		-30,00	
		<b>Tot.</b>		<b>463,75</b>	<b>-463,75</b>	<b>0,00</b>
2013	19486	missione USA Arizona del 4/11.12.13 - Rimborso parzi		885,00		
	1	impegno creato per errore	31/12/2014		-885,00	
		<b>Tot.</b>		<b>885,00</b>	<b>-885,00</b>	<b>0,00</b>
2013	19719	Burigana Lecce 17/01/2014		250,00		
	1	inesatto impegno di spesa	31/12/2014		-217,30	
		<b>Tot.</b>		<b>250,00</b>	<b>-217,30</b>	<b>32,70</b>
2013	20040	Libri per Biblioteca INAF IASFB/IRA - CIG n° ZB50CE		1.691,53		
	1	inesatto impegno di spesa	31/12/2014		-3,01	
		<b>Tot.</b>		<b>1.691,53</b>	<b>-3,01</b>	<b>1.688,52</b>
2013	20245	CONSIP 1070672		123,07		
	1	mancata fornitura merce	31/12/2014		-123,07	
		<b>Tot.</b>		<b>123,07</b>	<b>-123,07</b>	<b>0,00</b>
2013	20436	MATERIALE BIBLIOGRAFICO PREV 63788 /2013		232,43		
	1	Azzeramento per sovrastima impegno	31/12/2014		-0,50	
		<b>Tot.</b>		<b>232,43</b>	<b>-0,50</b>	<b>231,93</b>
2013	20763	Missione ad Asiago del 3/7.1.14		136,35		
	1	Azzeramento per sovrastima impegno	31/12/2014		-1,95	
		<b>Tot.</b>		<b>136,35</b>	<b>-1,95</b>	<b>134,40</b>
2013	20815	ZAZZETTA CHIARA		6.600,00		
	1	inesatto impegno di spesa ar	31/12/2014		-90,00	
		<b>Tot.</b>		<b>6.600,00</b>	<b>-90,00</b>	<b>6.510,00</b>
2013	20958	Contratto individuale a tempo determinato dal 1/1/201		1.500,00		
	1	Azzeramento per sovrastima impegno	31/12/2014		-389,68	
		<b>Tot.</b>		<b>1.500,00</b>	<b>-389,68</b>	<b>1.110,32</b>
2013	20960	Impegno di spesa per il corso di formazione del dott		3.000,00		
	1	eliminazione per partecipazione al corso non avvenut	31/12/2014		-3.000,00	
		<b>Tot.</b>		<b>3.000,00</b>	<b>-3.000,00</b>	<b>0,00</b>
2013	21104	Missione ad Ekar del 20.12.13		80,00		
	1	Impegno creato per errore	31/12/2014		-80,00	
		<b>Tot.</b>		<b>80,00</b>	<b>-80,00</b>	<b>0,00</b>
2013	21106	Missione ad Oxford del 29.1.14		400,00		



# Stampa Variazioni Impegni

Filtro: Anno ='2014', Residuo, Uscite

Anno	N. Imp/Acc	Descrizione Impegno/Accertamento		Importo	Variazioni	Totale
Assegn.	Riga Var	Descrizione Variazione	Data Variaz.			
	1	<i>azzeramento per sovrastima impegno</i>	31/12/2014		-19,06	
<b>Tot.</b>				<b>400,00</b>	<b>-19,06</b>	<b>380,94</b>
<b>2013</b>	<b>21152</b>	<b>Affidamento del servizio di vigilanza non armata pres</b>		<b>44.792,30</b>		
	1	<i>Affidamento servizio non concluso</i>	31/12/2014		-44.792,30	
<b>Tot.</b>				<b>44.792,30</b>	<b>-44.792,30</b>	<b>0,00</b>
<b>2013</b>	<b>21217</b>	<b>Missione ad Asiago del 4/10/13</b>		<b>22,00</b>		
	1	<i>impegno creato per errore</i>	31/12/2014		-22,00	
<b>Tot.</b>				<b>22,00</b>	<b>-22,00</b>	<b>0,00</b>
<b>2013</b>	<b>21399</b>	<b>Missione a Milano del 30/31.1.14</b>		<b>191,00</b>		
	1	<i>Azzeramento per sovrastima impegno</i>	31/12/2014		-47,20	
<b>Tot.</b>				<b>191,00</b>	<b>-47,20</b>	<b>143,80</b>
<b>2013</b>	<b>21560</b>	<b>Missione a Raleigh e Boston (USA) del 25/2-4/3/14.</b>		<b>2.352,06</b>		
	1	<i>Azzeramento per impegno sovrastimato</i>	31/12/2014		-341,76	
<b>Tot.</b>				<b>2.352,06</b>	<b>-341,76</b>	<b>2.010,30</b>
<b>2013</b>	<b>21570</b>	<b>Accordo INAF - La Stampa per la realizzazione di una</b>		<b>12.200,00</b>		
	1	<i>Inesatto impegno di spesa</i>	31/12/2014		-0,53	
<b>Tot.</b>				<b>12.200,00</b>	<b>-0,53</b>	<b>12.199,47</b>
<b>2013</b>	<b>21589</b>	<b>Impegno di spesa per corsi di formazione in materia di</b>		<b>15.500,00</b>		
	1	<i>servizio non effettuato</i>	31/12/2014		-15.500,00	
<b>Tot.</b>				<b>15.500,00</b>	<b>-15.500,00</b>	<b>0,00</b>
<b>Tot generale:</b>				<b>2.374.463,21</b>	<b>-782.278,09</b>	<b>1.592.185,12</b>

## Situazione Amministrativa

**TOTALE Consistenza di cassa all'inizio dell'esercizio** **102.072.392,57+**

<b>Riscossioni</b>	in c/competenza	150.437.777,52+	
	in c/residui	6.469.039,54+	
	<b>Totale</b>		<b>156.906.817,06+</b>

<b>Pagamenti</b>	in c/competenza	127.128.644,64+	
	in c/residui	19.904.474,90+	
	<b>Totale</b>		<b>147.033.119,54+</b>

**TOTALE Consistenza della cassa alla fine dell'esercizio** **111.946.090,09+**

<b>Residui Attivi</b>	degli esercizi precedenti	13.106.510,44+	
	dell'esercizio	11.443.692,10+	
	<b>Totale</b>		<b>24.550.202,54+</b>

<b>Residui Passivi</b>	degli esercizi precedenti	5.100.311,53+	
	dell'esercizio	17.437.321,45+	
	<b>Totale</b>		<b>22.537.632,98+</b>

**TOTALE Avanzo di Amministrazione alla fine dell'esercizio** **113.958.659,65+**

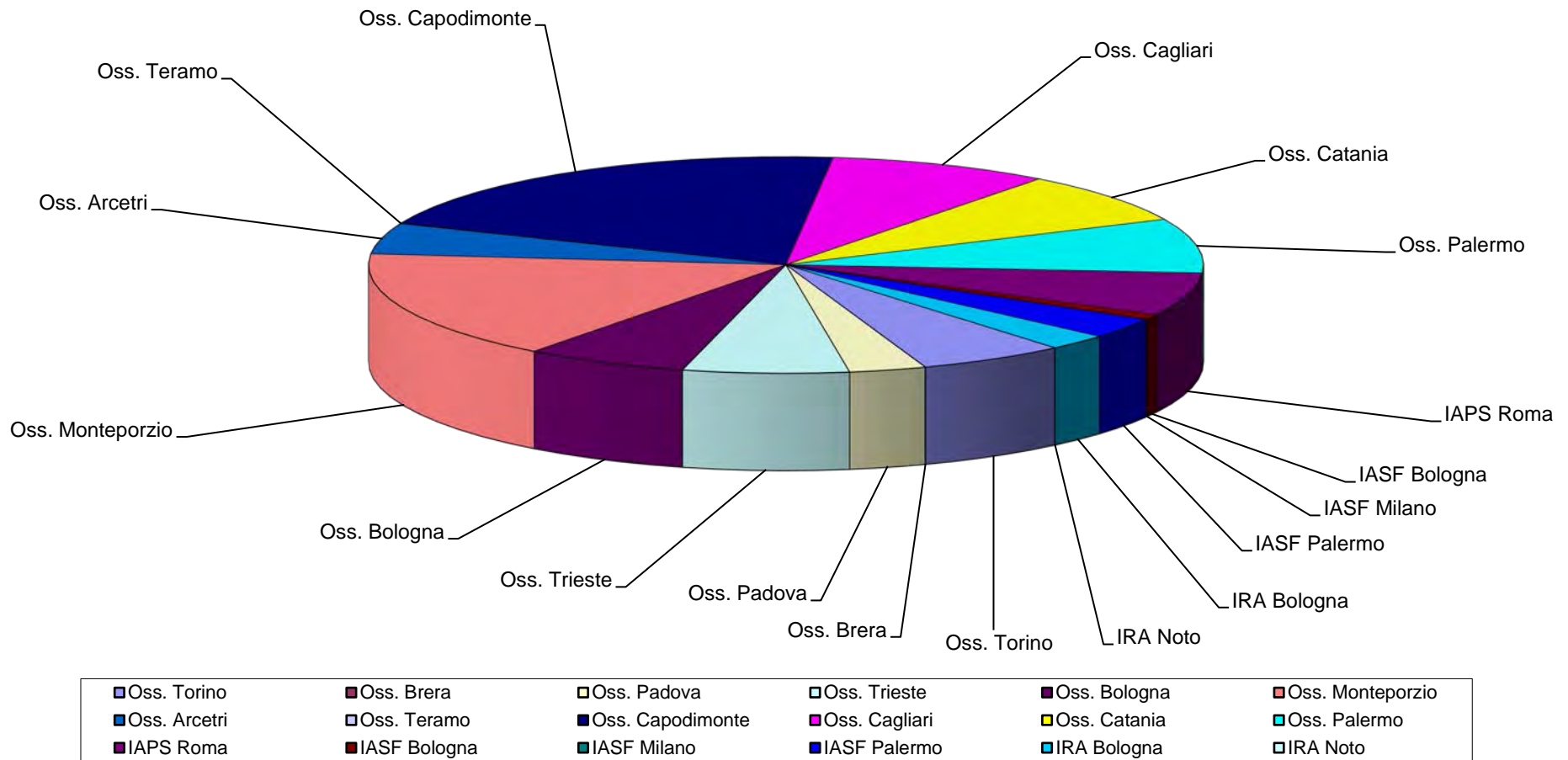
L'utilizzo dell'avanzo di amministrazione per l'esercizio 2015 risulta così prevista:

**Parte Vincolata** **113.098.531,59+**

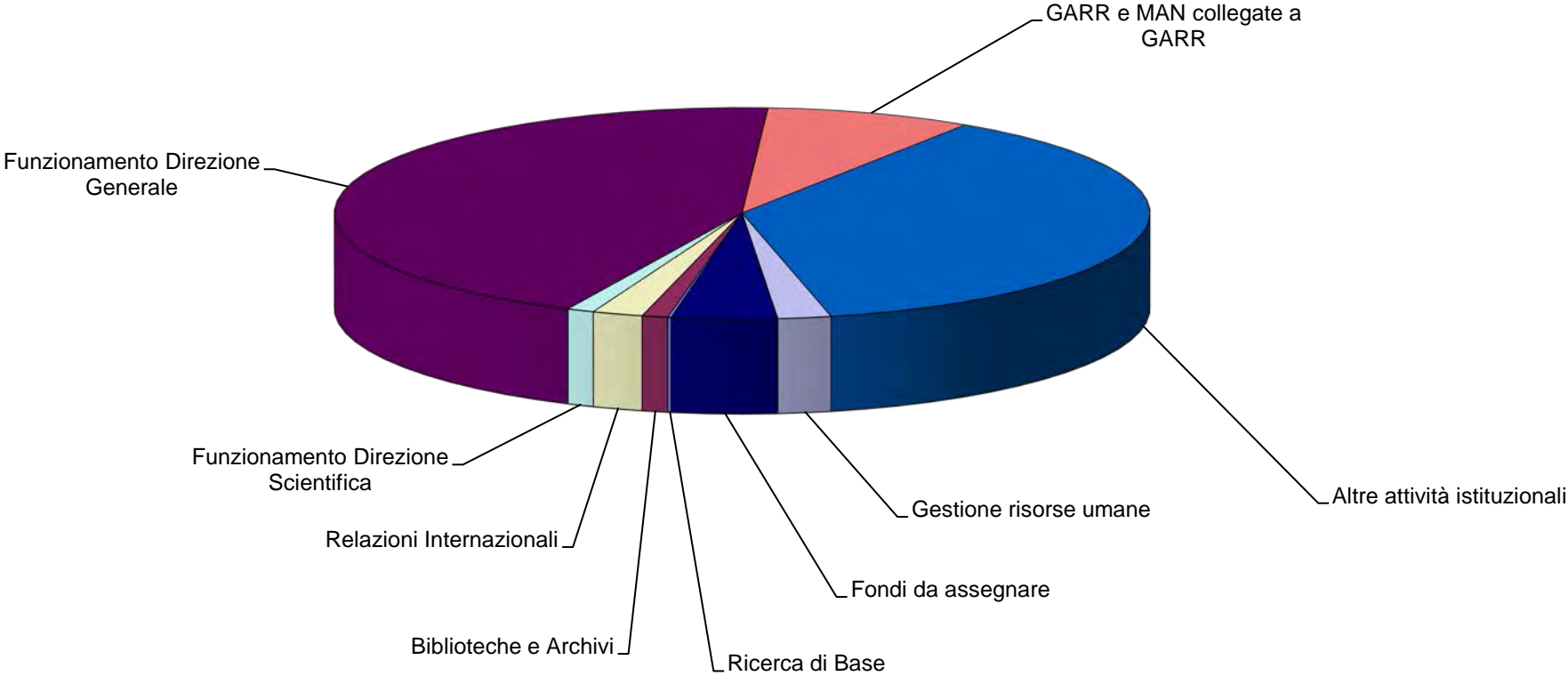
**Parte Non Vincolata** **860.128,06+**

**Totale Risultato di amministrazione** **113.958.659,65+**

**Avanzo Libero: Strutture**  
 tabella n. 2 "Avanzo libero strutture di ricerca esercizio finanziario 2014"

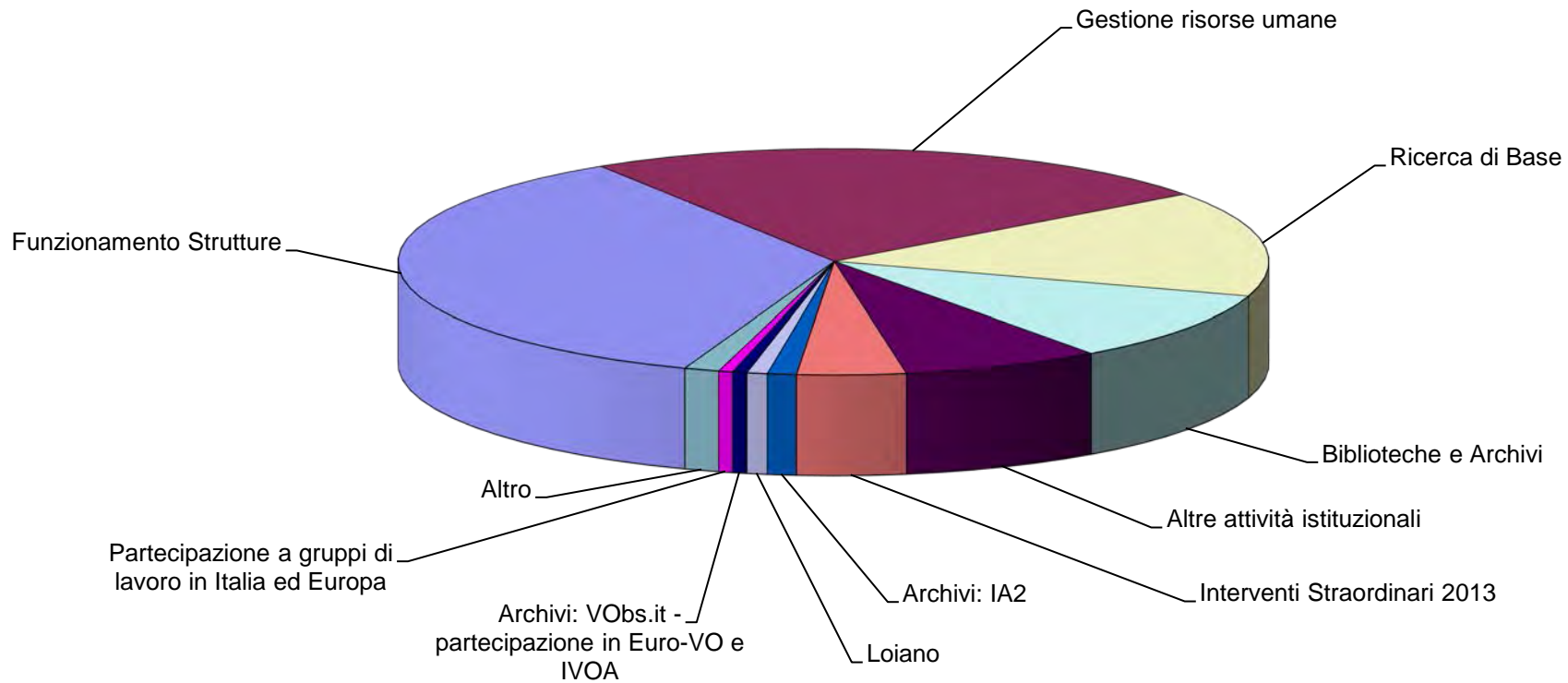


### Avanzo Libero Sede Centrale: suddivisione per progetti



■ Ricerca di Base	■ Biblioteche e Archivi	□ Relazioni Internazionali
□ Funzionamento Direzione Scientifica	■ Funzionamento Direzione Generale	■ GARR e MAN collegate a GARR
■ Altre attività istituzionali	□ Gestione risorse umane	■ Fondi da assegnare

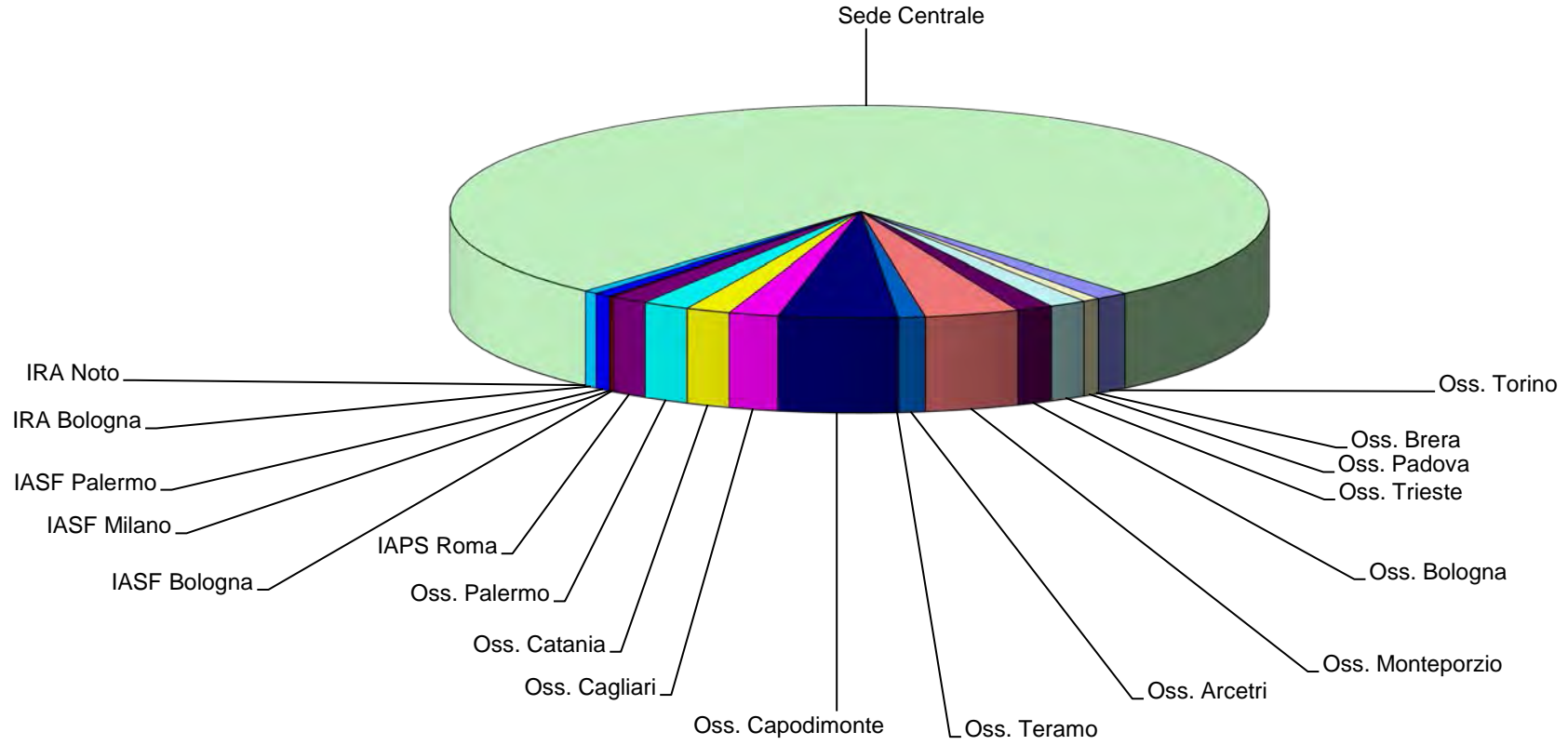
## Avanzo Libero Strutture: suddivisione per progetti



■ Funzionamento Strutture	■ Gestione risorse umane	■ Ricerca di Base
■ Biblioteche e Archivi	■ Altre attività istituzionali	■ Interventi Straordinari 2013
■ Archivi: IA2	■ Loiano	■ Archivi: VObs.it - partecipazione in Euro-VO e IVOA
■ Partecipazione a gruppi di lavoro in Italia ed Europa	■ Altro	

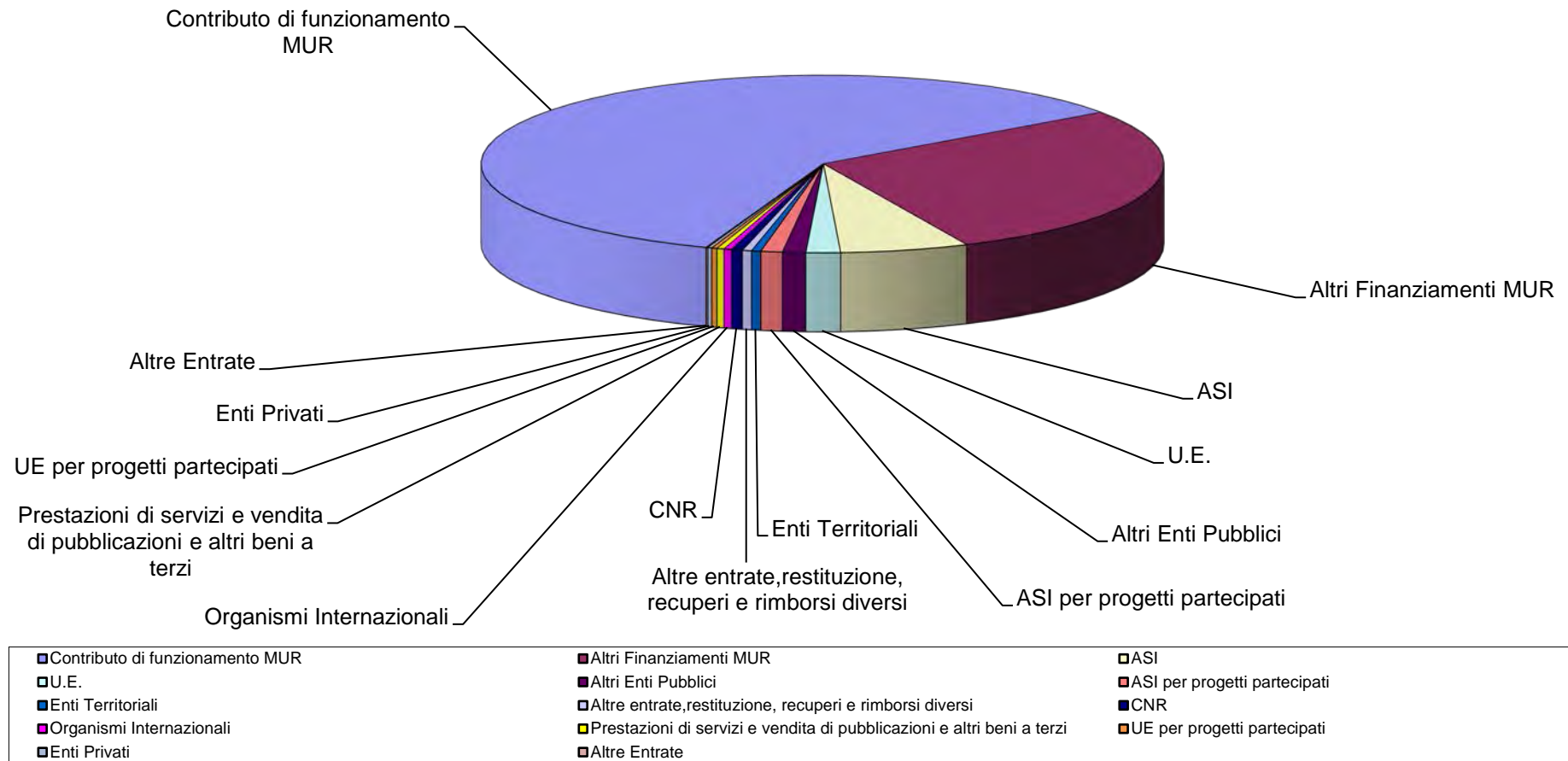


## Avanzo Libero: Sede centrale e Strutture

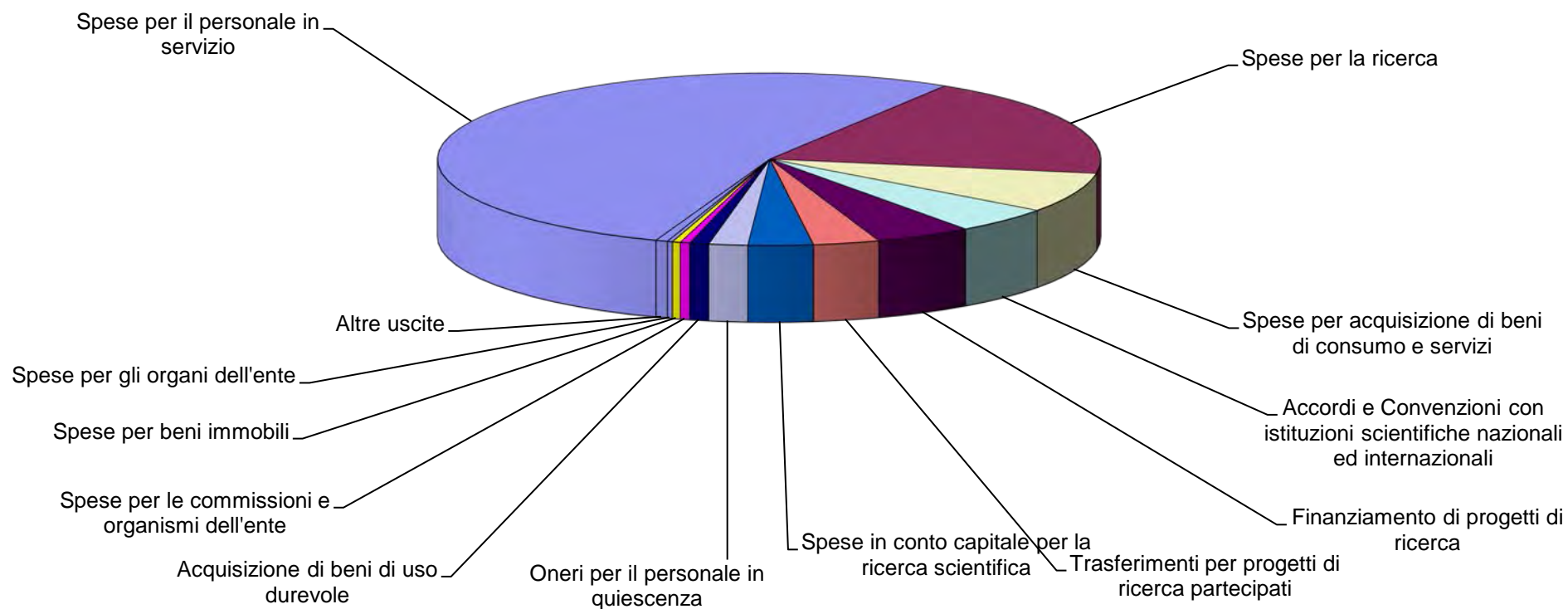


■ Oss. Torino	■ Oss. Brera	■ Oss. Padova	■ Oss. Trieste	■ Oss. Bologna	■ Oss. Monteporzio	■ Oss. Arcetri
■ Oss. Teramo	■ Oss. Capodimonte	■ Oss. Cagliari	■ Oss. Catania	■ Oss. Palermo	■ IAPS Roma	■ IASF Bologna
■ IASF Milano	■ IASF Palermo	■ IRA Bologna	■ IRA Noto	■ Sede Centrale		

## Suddivisione Entrate



## Suddivisione Uscite (Impegnato 2014)



■ Spese per il personale in servizio	■ Spese per la ricerca
■ Spese per acquisizione di beni di consumo e servizi	■ Accordi e Convenzioni con istituzioni scientifiche nazionali ed internazionali
■ Finanziamento di progetti di ricerca	■ Trasferimenti per progetti di ricerca partecipati
■ Spese in conto capitale per la ricerca scientifica	■ Oneri per il personale in quiescenza
■ Acquisizione di beni di uso durevole	■ Spese per le commissioni e organismi dell'ente
■ Spese per beni immobili	■ Spese per gli organi dell'ente

Qualifica	Livello	INAF dotazione organica ai sensi dell'art. 2, comma 1, lett.b), del D.L. 95/2012 Approvata con DPCM 22/1/2013	Personale in servizio al 31/12/2014
DIRIGENTE DI RICERCA	I	41	13
PRIMO RICERCATORE	II	100	56
RICERCATORE	III	190	167
TOTALE RICERCATORI		331	236
DIRIGENTE TECNOLOGO	I	9	2
PRIMO TECNOLOGO	II	26	20
TECNOLOGO	III	127	108
TOTALE TECNOLOGI		162	130
ASTRONOMO ORDINARIO		28	22
ASTRONOMO ASSOCIATO		70	53
RICERCATORE ASTRONOMO		140	136
TOTALE PERSONALE ASTRONOMO		238	211
DIRIGENTE GENERALE			
DIRIGENTE		2	2
TOTALE DIRIGENTI		2	2
FUNZIONARIO DI AMMINISTRAZIONE	IV	29	22
FUNZIONARIO DI AMMINISTRAZIONE	V	19	17
TOTALE FUNZIONARI DI AMMINISTRAZIONE		48	39
COLLABORATORE DI AMMINISTRAZIONE	V	58	55
COLLABORATORE DI AMMINISTRAZIONE	VI	16	13
COLLABORATORE DI AMMINISTRAZIONE	VII	23	12
TOTALE COLLABORATORI DI AMMINISTRAZIONE		97	80
OPERATORE DI AMMINISTRAZIONE	VII	16	14
OPERATORE DI AMMINISTRAZIONE	VIII	5	4
TOTALE OPERATORI DI AMMINISTRAZIONE		21	18
COLLABORATORE TECNICO E.R.	IV	128	118
COLLABORATORE TECNICO E.R.	V	58	57
COLLABORATORE TECNICO E.R.	VI	43	31
TOTALE COLLABORATORI TECNICI E.R.		229	206
OPERATORE TECNICO	VI	57	45
OPERATORE TECNICO	VII	13	12
OPERATORE TECNICO	VIII	9	6
TOTALE OPERATORI TECNICI		79	63
R.E. ex ctg. EP		7	5
<b>TOTALE</b>		<b>1214</b>	<b>990</b>

*W*



Personale ripartito per profilo alla data del 31/12/2014

<b>Personale Dirigente</b>	<b>Personale I-III</b>	<b>Personale IV-VIII</b>	<b>Personale Astronomo</b>	<b>Totale</b>
2	13	45	0	60
	31	24	24	79
	19	18	19	56
	26	24	13	63
	18	21	3	42
	16	25	23	64
	12	29	21	62
	17	30	27	74
	5	14	11	30
	14	29	28	71
	8	11	4	23
	22	27	20	69
	18	21	16	55
	52	26	2	80
	19	10	0	29
	20	8	0	28
	30	10	0	40
	29	25	0	54
	2	9	0	11
<b>2</b>	<b>371</b>	<b>406</b>	<b>211</b>	<b>990</b>

*m*



Procedure concluse nel 2014	Procedure concluse nel 2015	Procedure in itinere nel 2015
N. 1 posto di dirigente di seconda fascia a tempo indeterminato per il settore funzionale risorse umane, indetto con Determinazione Direttoriale n. 395/13 del 16/10/2013.	Ciamata diretta a tempo indeterminato ex art. 13 Decreto Legislativo n. 213/99 Primo ricercatore II livello - IV fascia stipendiale	Selezione per il conferimento di un incarico di collaborazione coordinata e continuativa per le esigenze della Direzione Scientifica – Progetto ASTRI – MIUR - indetta con Determinazione Direttoriale n. 519 del 30 dicembre 2013
N. 1 posto di dirigente di seconda fascia a tempo indeterminato per il settore funzionale risorse economico – finanziarie ed acquisizione di beni e servizi, indetto con Determinazione Direttoriale n. 396/13 del 16/10/2013.		Selezione per il conferimento di un incarico di collaborazione coordinata e continuativa per le esigenze della Direzione Scientifica – indetta con Determinazione Direttoriale n. 100 del 30 marzo 2015 –
Ciamata diretta a tempo indeterminato ex art. 13 Decreto Legislativo n. 213/99 Primo ricercatore II livello - IV fascia stipendiale		

M

**I.N.A.F.****Stampa Totali Ammortamento per Categorie Esercizio 2014**

<i>Costi Storici al 01/01</i>	<i>Costi Storici al 31/12</i>	<i>Incremento Patrimoniale</i>	<i>Quota Amm. anno corrente</i>	<i>Fondo Amm. al 01/01</i>	<i>Fondo Amm. al 31/12</i>	<i>Amm.to Residuo</i>	<i>Insussistenze</i>
<b>02. - Software</b>							
2.127,18	2.127,18	0,00	708,99	1.063,59	1.772,58	354,60	0,00
<b>03. - Terreni e Fabbricati</b>							
21.944,70	21.944,70	0,00	658,34	1.948,09	2.606,43	19.338,27	0,00
<b>05. - Impianti e Attrezzature</b>							
9.115.393,98	9.842.040,47	726.646,49	628.135,52	7.039.562,31	7.667.697,83	1.749.189,92	0,00
<b>06. - Strumenti Scientifici</b>							
54.660.249,35	57.072.048,16	2.411.798,81	2.268.343,03	51.119.034,17	53.387.377,20	3.684.670,96	0,00
<b>07. - Mobili e Arredi</b>							
4.540.470,90	4.546.211,00	5.740,10	104.718,60	3.853.716,24	3.958.434,84	362.937,42	0,00
<b>08. - Mezzi di Trasporto</b>							
334.141,68	334.141,68	0,00	6.676,16	321.906,11	328.582,27	5.559,41	0,00
<b>09. - Collezioni Scientifiche e Museali</b>							
5.556.891,84	5.564.256,98	7.365,14	7.365,14	4.423.941,32	4.431.306,46	0,00	0,00
<b>10 - Materiale Bibliografico</b>							
2.174.879,97	2.357.372,59	182.492,62	182.492,62	2.174.879,97	2.357.372,59	0,00	0,00
<b>Totali Generali Esercizio 2014</b>							
<b>76.406.099,60</b>	<b>79.740.142,76</b>	<b>3.334.043,16</b>	<b>3.199.098,40</b>	<b>68.936.051,80</b>	<b>72.135.150,20</b>	<b>5.822.050,58</b>	<b>0,00</b>



I.N.A.F.

Stampa Totali Ammortamento per Categorie Esercizio 2014

<i>Costi Storici al 01/01</i>	<i>Costi Storici al 31/12</i>	<i>Incremento Patrimoniale</i>	<i>Quota Amm. anno corrente</i>	<i>Fondo Amm. al 01/01</i>	<i>Fondo Amm. Amm.to Residuo al 31/12</i>	<i>Insussistenze</i>	
<b>10. - Monografie</b>							
218.018,82	258.040,26	40.021,44	40.021,44	218.018,82	258.040,26	0,00	0,00
<b>10. - Periodici</b>							
1.956.861,15	2.099.332,33	142.471,18	142.471,18	1.956.861,15	2.099.332,33	0,00	0,00
<b>Totali Generali Esercizio 2014</b>							
<b>76.406.099,60</b>	<b>79.740.142,76</b>	<b>3.334.043,16</b>	<b>3.199.098,40</b>	<b>68.936.051,80</b>	<b>72.135.150,20</b>	<b>5.822.050,58</b>	<b>0,00</b>



**CNR / INAF**

RIEPILOGO POSIZIONE CREDITORIA/DEBITORIA AL 26 APRILE 2011  
PER IL PERSONALE CNR TRASFERITO E PER GLI ISTITUTI IASF - IFSI - IRA SCORPORATI DAL CNR

Tipologia di spese e Note CNR / INAF di riferimento	Debito CNR	Credito CNR	Saldo CNR (credito / debito)	Note
Spese per il personale trasferito relative al 2005 sostenute dal CNR per conto dell'INAF				
Spese per locazioni relative al 2005 sostenute dal CNR per conto dell'INAF		17.051.123,72		
Disponibilità residue a chiusura dell'esercizio 2004 degli istituti IASF - IFSI - IRA		345.788,97		
Nota DG CNR n. 0042859 del 7-6-2006, Nota Ufficio Locazione Immobili e logistica n.0058616 del 22-11-2005 e n. 0064650 del 19-12-2005	11.804.542,69			
Spese per missioni del personale trasferito relative al 2005			5.592.370,00	
Nota Servizio Ragioneria della SAC del CNR dell' 8-6-2005 del 18-7-2005 del 4-8-2005 del 18-10-2005 e del 21-11-2005				
		804.551,00		
Rimborso INAF per spese per missioni personale trasferito relative al 2005				
Elenco mandati INAF (Verificare CNR)	805.964,60			
Cofinanziamento CLUSTER				
Nota INAF del 15-11-2006 prot. 4772/06/AC/PI e Nota INAF del 7-2-2007 prot. 866/07/AC	2.287.000,00			Situazione da definire cfr Nota INAF del 7-2-2007 prot. 866/07/AC
Cofinanziamento PON				
Nota INAF del 15-11-2006 prot. 4772/06/AC/PI e Nota INAF del 7-2-2007 prot. 866/07/AC	1.251.000,00			
Spese di personale già decurtate dal CNR				
Nota INAF del 15-11-2006 prot. 4772/06/AC/PI e Nota CNR n. 0013274 del 5-2-2007	1.036.437,71			
Spese di personale per conguagli CCNL 2002 - 2005				
Nota CNR n. 0013274 del 5-2-2008		2.030.498,06		
Spese di personale rimborsate dall'INAF per conguagli 2005				
Nota CNR n. 0013274 del 5-2-2008	1.700.000,00			
Spese di personale rimborsate dall'INAF				
Nota CNR n. 0013274 del 5-2-2008 (Verificare CNR)	2.054.370,00			
<b>Saldo parziale</b>				
Indennità di Anzianità			707.353,25	
	Cessati 2006	276.126,00		
	Cessati 2007	723.295,00		
	Cessati 2008	1.524.898,00		
	Cessati 2009	3.150.731,00		
	Cessati al 15-7-2010	918.692,41		
	Contenzioso Tassinari IEM	12.380,00		
	Somme dovute al CNR		31.061,00	
	Accantonamento BPF 2005		169.000,00	
<b>Totale Indennità di anzianità da corrispondere ad INAF</b>			<b>6.406.061,41</b>	
	<b>Saldo post ind. anzianità</b>			
Situazioni Incerte da definire CLUSTER - PON e Rimborso missioni			7.113.414,66	
<b>Versamento effettuato dal CNR all'INAF nel 2010</b>			<b>3.538.000,00</b>	
Indennità di Anzianità	Cessati dal 16-7-2010 al 31-12-2010	974.025,59		
	Cessati al 15 aprile 2011	1.173.886,49		
<b>Totale Indennità di anzianità da corrispondere ad INAF</b>			<b>2.147.912,08</b>	

Roma, 27/04/2011

**DIREZIONE GENERALE****Ufficio II – Affari generali e risorse economiche****Area funzionale I**

Prot. n. 4050/2014

Tit.: VI Cl.: 3

Roma, 22/10/2014

Spett.le  
C.N.R.  
Direzione Centrale Gestione Risorse Umane  
Direttore Dott. Alessandro Preti  
P.le Aldo Moro 7  
00185 ROMA  
PEC [dcsgr@pec.cnr.it](mailto:dcsgr@pec.cnr.it)

Ufficio per il trattamento previdenziale e di  
fine rapporto del personale  
Dott. Angelo Grisanti  
P.le Aldo Moro 7  
00185 ROMA  
PEC [tpfrp@pec.cnr.it](mailto:tpfrp@pec.cnr.it)

**Oggetto: Accantonamenti Indennità anzianità 31.12.2004 - personale CNR transitato all'INAF**

Con riferimento all'oggetto, si chiede di fornire con cortese sollecitudine la quantificazione degli accantonamenti effettuati dal CNR fino al 31.12.2004, per i dipendenti transitati all'INAF dall'1.1.2005 che sono cessati e/o cesseranno dal servizio nel corso del 2014. I nominativi sono seguenti:

COGNOME NOME	QUALIFICA	SEDE DI APPARTENENZA	DATA COLL. A RIPOSO
AMBROSINI ROBERTO	Ricercatore	IRA Bologna	1.5.2014
CARDINI DANIELA	Ricercatore	IAPS Roma	1.1.2014
IAFOLLA VALERIO	Ricercatore	IAPS Roma	1.3.2015
MORELLO CARLO	Ricercatore	OA Torino	1.1.2014
PERRONE ENZO	VI Liv.	OA Torino	1.1.2014
ROSSETTI ANGELO	VIII liv.	IAPS Roma	24.6.2014

Si rinnova la necessità di ricevere l'elenco completo degli accantonamenti per indennità di anzianità da Voi effettuati fino al 31.12.2004, relativamente al personale transitato all'INAF dall'1.1.2005, non ancora cessato dal servizio.

Si ringrazia per la cortese collaborazione e si resta in attesa di un sollecito riscontro in merito alle richieste innanzi formulate.

Cordiali saluti.

IL DIRETTORE GENERALE  
Dr. Umberto Sacerdote

C. Vescovo/O. Ciavarella





Consiglio Nazionale delle Ricerche

Direzione Centrale Gestione delle Risorse Umane  
Ufficio Trattamento Previdenziale

INAF - AMMINISTRAZIONE CENTRALE		
Anno	2014	Titolo V Classe 8
Fascicolo		
N.	4453	Data 18/11/14
Destinazione	DG	
Assegn. per comp.	UFF. II A.I.	
Assegn. per conosc.	2014/15	

MMCNT - CNR - Amministrazione Centr

t.                      Cl:                      F:

**N. 0082685**

**12/11/2014**



A INAF

“Viale del Parco Mellini, 84  
00136 - Roma

RACCOMANDATA a/r

Oggetto: nota 4050/2014 del 22/10/2014 accantonamento indennità anzianità al 31/12/2004 - personale CNR transitato all'INAF.

In risposta alla nota in oggetto si trasmettono le schede relative al trasferimento dell'indennità di anzianità maturata alla data del 31/12/2004 da parte dei nominativi segnalati e cessati dal servizio nel corso del corrente anno il cui importo verrà versato entro la fine dell'anno.

Per quanto concerne la liquidazione del Sig. Morello Carlo verrà versata solo la differenza tra il maturato e quanto investito in BPF alla data del 31/12/2004, con mandato di pagamento da emettersi sempre nel corso del prossimo mese di dicembre.

Si fa presente, inoltre, che nelle more della richiesta di parere specifico agli organi di vigilanza in ordine alla possibilità di includere l'indennità di valorizzazione professionale e gli oneri specifici nella base di calcolo per la determinazione dell'indennità di anzianità dei ricercatori e tecnologi e l'indennità di ente annuale in quella del personale dei livelli IV-VIII, l'importo di tali voci sono state incluse provvisoriamente nella somma da versare salvo restituzione delle somme stesse qualora ritenute, all'esito dei pareri, come non computabili.

Si suggerisce pertanto a tal fine di liquidare agli interessati gli importi spettanti salvo eventuali conguagli all'esito dei pareri richiesti.

Distinti saluti.

IL DIRIGENTE

(Dr. Angelo Grisanti)

Antonietta Molle

C.N.R. - PIAZZALE ALDO MORO, 7 - 00185 - ROMA - TEL. 06/49933386 - FAX 0649932902





# CONSIGLIO NAZIONALE DELLE RICERCHE

Calcolo di liquidazione indennità di anzianità per cessazione del rapporto di lavoro trasferimento ad altro ente

IAFOLLA VALERIO matr. 09113

ASSUNZIONE 16/07/1982	CESSAZIONE 31/12/2004	ANZIANITA DI SERVIZIO		
		anni	mesi	giorni
		22	5	15
<b>MENSILITA COMPUTABILE</b>		4		
		26	5	15
- Stipendio tabellare	3.618,58			
- Indennità ricerc tecnologo	20,66			
- Indennità valorizzazione professionale	99,16			
- Rateo tredicesima	311,53			
<b>TOTALE L.</b>	<b>4.049,93</b>			
4.049,93 x giorni	8085			
- Int. maturati sui B.P.F	90.954,68			
- Int. convertiti in V.N.	0,00			
- Ind. anzianità non convenzionale	16.199,72			
- Recupero contribuzione INPS	0,00 -			
<b>IMPORTO LORDO INDEN. ANZIANITA</b>				<b>107.154,40</b>



Dott. Angelo Grisanti  
*(Handwritten signature)*

# CONSIGLIO NAZIONALE DELLE RICERCHE

Calcolo di liquidazione indennità di anzianità per cessazione del rapporto di lavoro trasferimento ad altro ente

CARDINI DANIELA matr. 03713

ASSUNZIONE 16/06/1982	CESSAZIONE 31/12/2004	ANZIANITA DI SERVIZIO		
		anni	mesi	giorni
		22	6	15
<b>MENSILITA COMPUTABILE</b>		4		
		26	6	15
<ul style="list-style-type: none"> <li>- Stipendio tabellare</li> <li>- Indennità ricerc tecnologo</li> <li>- Indennità valorizzazione professionale</li> <li>- Rateo tredicesima</li> <li>-</li> <li>-</li> </ul>	<ul style="list-style-type: none"> <li>3.367,49</li> <li>20,66</li> <li>85,22</li> <li>289,45</li> <li></li> <li></li> </ul>			
<b>TOTALE L.</b>	3.762,82			
3.762,82 x giorni 8115	84.820,23			
<ul style="list-style-type: none"> <li>- Int. maturati sui B.P.F</li> <li>- Int. convertiti in V.N.</li> <li>- Ind. anzianità non convenzionale</li> <li>- Recupero contribuzione INPS</li> </ul>	<ul style="list-style-type: none"> <li>0,00</li> <li></li> <li>15.051,28</li> <li>0,00 -</li> </ul>			
<b>IMPORTO LORDO INDEN. ANZIANITA</b>				<b>99.871,51</b>



**Dot. Angelo Grisanti**  
*Angelo Grisanti*

# CONSIGLIO NAZIONALE DELLE RICERCHE

Calcolo di liquidazione indennità di anzianità per cessazione del rapporto di lavoro trasferimento ad altro ente

AMBROSINI ROBERTO matr. 01348

ASSUNZIONE 01/10/1976	CESSAZIONE 31/12/2004	ANZIANITA DI SERVIZIO		
		anni	mesi	giorni
		28	3	0
		4		
		32	3	0
<b>MENSILITA COMPUTABILE</b>				
- Stipendio tabellare	4.451,19			
- Indennità ricerc tecnologo	20,66			
- Indennità valorizzazione professionale	99,16			
- Rateo tredicesima	380,92			
-				
-				
<b>TOTALE L.</b>	<b>4.951,93</b>			
4.951,93 x giorni 10170	139.892,02			
- Int. maturati sui B.P.F	0,00			
- Int. convertiti in V.N.				
- Ind. anzianità non convenzionale 4,00000	19.807,72			
- Recupero contribuzione INPS	0,00 -			
<b>IMPORTO LORDO INDEN. ANZIANITA</b>				<b>159.699,74</b>



Dott. Angelo Grisanti  
*(Handwritten signature)*



## CONSIGLIO NAZIONALE DELLE RICERCHE

Calcolo di liquidazione indennità di anzianità per cessazione del rapporto di lavoro trasferimento ad altro ente

ROSSETTI ANGELO matr. 18483

ASSUNZIONE 16/09/1980	CESSAZIONE 31/12/2004	ANZIANITA DI SERVIZIO		
		anni	mesi	giorni
		24	3	15
<b>MENSILITA COMPUTABILE</b>				
- Stipendio tabellare	1.326,46			
- Indennità Ente Annuale	150,77			
- R.I.A. CCNL 96	54,83			
- Ex art. 53 cl 9801	55,38			
- Rateo tredicesima	119,72			
<b>TOTALE L.</b>	<b>1.707,16</b>	<b>24</b>	<b>3</b>	<b>15</b>
1.707,16 x giorni	8745			
	41.469,76			
- Int. maturati sui B.P.F	0,00			
- Int. convertiti in V.N.				
- Ind. anzianità non convenzionale	0,00000			
- Recupero contribuzione INPS	0,00 -			
<b>IMPORTO LORDO INDEN. ANZIANITA</b>				<b>41.469,76</b>



Dott. Angelo Grisanti  
*[Handwritten Signature]*

**Allegato 2**


**ADEMPIMENTI D.L. 78/2010 CONVERTITO L. 30 LUGLIO 2010, N°122**

Denominazione Ente					
ISTITUTO NAZIONALE DI ASTROFISICA					
Disposizioni di contenimento	Spesa 2009 (da consuntivo)	Limiti di spesa	Spesa prevista 2014 (da Prev. 2014)	Riduzione	Versamento
	a)	b)	c)	d)	e)
		"=(a x limite)"		"=(a-c)"	"=(a-b)"
Incarichi di consulenza limite:20% del 2009 (art.6, comma 7)		0,00		0,00	0,00
Spese per relazioni pubbliche, convegni, mostre, pubblicità e di rappresentanza limite:20% del 2009 (art.6, comma 8)	1.180,33	236,07	236,07	944,26	944,26
Spese per sponsorizzazioni (art.6, comma 9)		0,00		0,00	0,00
Spese per missioni limite: 50%del 2009 (art.6, comma 12)	43.427,91	21.713,96	21.713,96	21.713,95	21.713,96
Spese per la formazione limite: 50% del 2009 (art.6, comma 13)	529.257,94	264.628,97	200.000,00	329.257,94	264.628,97
*Spese per l'acquisto, la manutenzione, il noleggio e l'esercizio di autovetture, nonché per l'acquisto di buoni taxi 80% del 2009 (art.6, comma 14)	101.414,79	81.131,83	39.735,66	61.679,13	20.282,96
	Spesa 2009 (da consuntivo)	Spesa prevista 2014 (da Prev. 2014)		Riduzione	Versamento
	a	b		c (a-b)	d (= c)
Spese per organismi collegiali e altri organismi (art. 6 comma 1)				0,00	0,00

I.N.A.F.  
IL PRESIDENTE DEL COLLEGIO DEI  
REVISORI DEI CONTI




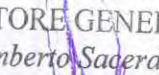
ISTITUTO NAZIONALE  
DI ASTROFISICA  
IL DIRETTORE GENERALE  
(Dott. Umberto Sacerdote)





	Spesa 2009 (da consuntivo)	(importi al 30/4/2010)		Riduzione	Versamento
	a	b		c (10% di b)	d (= c)
Indennità, compensi, gettoni, retribuzioni corrisposte a consigli di amministrazione e organi collegiali comunque denominati ed ai titolari di incarichi di qualsiasi tipo 10% su importi risultanti alla data 30 aprile 2010 (art. 6 comma 3)		143.742,80		14.374,28	14.374,28
	valore immobili	limite spesa	spesa 2007	Spesa prevista 2014 (da Prev. 2014)	versamento
	a	b	c	d	e
		(2% di a)			"=(c-b)"
Spese di manutenzione ordinaria e straordinaria degli immobili utilizzati 2% del valore immobile utilizzato (art.2 commi 618, primo periodo-623 L.244/2007 come modificato dall'art.8 della L.122 30/7/2010)		0,00			0,00
	valore immobili	limite spesa	spesa 2007	Spesa prevista 2014 (da Prev. 2014)	versamento
	a	b	c	d	e
		(1% di a)			"=(c-b)"
In caso di sola manutenzione ordinaria degli immobili utilizzati 1% del valore immobile utilizzato (art.2 commi 618-623 L.244/2007 come modificato dall'art.8 della L.122 30/7/2010)		0,00			0,00

IL PRESIDENTE DEL COLLEGIO DEI REVISORI DEI CONTI  
I.N.A.F.  


ISTITUTO NAZIONALE  
DI ASTROFISICA  
IL DIRETTORE GENERALE  
(Dott. Umberto Sacerdote)  


Applicazione D.L. n. 112/2008, conv. L. n. 133/2008		
Disposizione		versamento
Art. 61 comma 9		
Art.61 comma 17		3.474,18
Art. 67 comma 6		
Applicazione D.L. n. 201/2011, conv. L. n. 214/2011		
Disposizione		versamento
Art. 23-ter comma 4		
Applicazione D.L. n. 95/2012, conv. L. n. 135/2012		
Disposizione		versamento
Art. 8 comma 3		
Applicazione Legge 24 dicembre 2012 n. 228		
Disposizione		versamento
Art. 1 comma 108		
Applicazione Legge 24 dicembre 2012 n. 228		
Disposizione		versamento
Art. 1 comma 111		
Applicazione Legge 24 dicembre 2012 n. 228		
Disposizione		versamento
Art. 1 commi 141 e 142		33.176,25


\*Ai sensi dell'art. 5, comma 2 del decreto legge 6 luglio 2012, n. 95, convertito dalla legge 7 agosto 2012, n. 135 "A decorrere dall'anno 2013, le amministrazioni pubbliche (...) non possono effettuare spese di ammontare superiore al 50 per cento della spesa sostenuta nell'anno 2011 per l'acquisto, la manutenzione, il noleggio e l'esercizio di autovetture, nonche' per l'acquisto di buoni taxi". L'INAF ha stanziato nel 2014 la somma di euro 39.735,66 che è inferiore rispetto al tetto massimo di spesa (pari ad euro 40.034,05). Si rappresenta che, per l'anno 2011, la spesa da consuntivo è stata pari ad euro 80.068,10.

I.N.A.F.  
IL PRESIDENTE DEL COLLEGIO DEI  
REVISORI DEI CONTI

ISTITUTO NAZIONALE  
DI ASTROFISICA  
IL DIRETTORE GENERALE



## MANDATO

INAF  **I.N.A.F.**  
**VIALE DEL PARCO MELLINI, 84 - 00136 ROMA RM**  
**Codice Fiscale: 97220210583 Partita IVA: 06895721006**

MANDATO A COMPETENZA N. **515** DEL **25/03/2014** ESERCIZIO **2014**  
 CAPITOLO **1.04.26.** Accantonamenti per obblighi di legge

**GRAM** 1.06.01 - Funzionamento

Centro/Costo/Risorse 0.02.01

L'I.N.A.F. per tramite della Banca Nazionale del Lavoro  
 eseguirà le disposizioni sottoindicate sul C/C n. 000000218500 (INAF Amministrazione centrale):

**Ragioneria Generale dello Stato - M.E.F.**  
 P. IVA COD. FISC. VAT  
 INDIRIZZO **VIA VENTI SETTEMBRE 97**  
**00187-ROMA (RM)**  
 con modalità di pagamento **Girofondi**

per la somma di EURO **3.474,18** (TREMILAQUATTROCENTOSETTANTAQUATTRO/18)


## Compensato con Reverseale

N.ro	Capitolo	Importo	Importo Mandato	3.474,18
			<b>Importo Netto da pagare</b>	<b>3.474,18</b>
			Importo Ritenute	0,00
			Causale: <b>Versamento per spese di rappresentanza 2014- rif. D.L. n. 112/2008 convertito con L. 133/2008 da effettuarsi sul conto di Tesoreria n. 010349200 succursale Banca d'Italia di Roma</b>	

A scarico dell' **IMPEGNO**  
 n: **4.143** del **24/03/2014**  
 di EURO **3.474,18**

Data, li **25 - 03 - 2014**

Il Direttore Generale  
**Dott. Umberto Sacerdote**



**RISERVATO ALLA BANCA**  
 Accettazione



**MANDATO**

**I.N.A.F.**  
**VIALE DEL PARCO MELLINI, 84 - 00136 ROMA RM**  
**Codice Fiscale: 97220210583 Partita IVA: 06895721006**

MANDATO A COMPETENZA N. 994 DEL 17/06/2014 ESERCIZIO 2014  
 CAPITOLO 1.04.26. Accantonamenti per obblighi di legge

CRAM 1.06.01 - Funzionamento

Centro/Costo/Risorse 0.02.01

L'I.N.A.F. per tramite della Banca Nazionale del Lavoro  
 eseguirà le disposizioni sottoindicate sul C/C n. 000000218500 (INAF Amministrazione centrale):

**Ragioneria Generale dello Stato - M.E.F.**  
 P. IVA COD. FISC. VAT  
 INDIRIZZO **VIA VENTI SETTEMBRE 97**  
**00187-ROMA (RM)**  
 con modalità di pagamento **Girofondi**

per la somma di EURO **33.176,25** (TRENTATREMILACENTOSETTANTASEI/25)

**Compensato con Reverseale**

Importo Mandato **33.176,25**

N.ro	Capitolo	Importo	Importo Netto da pagare
			<b>33.176,25</b>
			Importo Ritenute <b>0,00</b>

Importo Ritenute **0,00**

**Causale:**

**Versamento per spese per l'acquisto di mobili ed arredi  
 2014- rif. art. 1 commi 141 e 142 della Legge 24 dicembre  
 2012, n. 228 da effettuarsi sul conto di Tesoreria n.  
 IT08V0100003245348010350200 succursale Banca d'Italia di  
 Roma**

A scarico dell' **IMPEGNO**  
 n: 9.306 del 13/06/2014  
 di EURO **33.176,25**

Data, li 17 - 06 - 2014

Il Direttore Generale  
**Dott. Umberto Sacerdote**

**RISERVATO ALLA BANCA**

**Accettazione**



**MANDATO**

**I.N.A.F.**  
**VIALE DEL PARCO MELLINI, 84 - 00136 ROMA RM**  
**Codice Fiscale: 97220210583 Partita IVA: 06895721006**

MANDATO A COMPETENZA N. 1663 DEL 07/10/2014 ESERCIZIO 2014  
 CAPITOLO 1.04.26. Accantonamenti per obblighi di legge

CRAM 1.06.01 - Funzionamento

Centro/Costo/Risorse 0.02.01

L'I.N.A.F. per tramite della Banca Nazionale del Lavoro  
 eseguirà le disposizioni sottoindicate sul C/C n. 000000218500 (INAF Amministrazione centrale):

**RAGIONERIA GENERALE DELLO STATO - M.E.F.**

P. IVA COD. FISC. VAT  
 INDIRIZZO **VIA VENTI SETTEMBRE 97**  
**00187-ROMA (RM)**  
 con modalità di pagamento **Girofondi**

per la somma di EURO **321.944,43** (TRECENTOVENTUNOMILANOVECENTOQUARANTAQUATTRO/43 )

**Compensato con Reverseale**

Importo Mandato **321.944,43**

N.ro	Capitolo	Importo	Importo Netto da pagare
			<b>321.944,43</b>
			Importo Ritenute <b>0,00</b>

Importo Ritenute **0,00**

**Causale:**

**Versamenti delle somme derivanti dalle riduzioni di spesa di cui all'art. 6 del decreto legge 31 maggio 2010, n. 78, convertito dalla L. 30 luglio 2010 n. 122, da effettuarsi sul conto di Tesoreria n. IT53B0100003245348010333400 succursale Banca d'Italia di Roma**

A scarico di **IMPEGNI DIVERSI**

n: del

di EURO

Data, il 07 - 10 - 2014

Il Direttore Generale  
**Dott. Umberto Sacerdote**

**RISERVATO ALLA BANCA**

Accettazione















AREA TERRITORIALE LAZIO  
TESORERIA NUCLEO CONTROLLO

Spett.le  
IST. NAZ.LE DI ASTROFISICA  
V.le del Parco Mellini 84  
00136 ROMA

3662

**QUADRO UNIFICATO ISTITUTI I.N.A.F.**

**Chiusura Esercizio 2014**

Ci preghiamo rimetterVi il Quadro di Raccordo delle risultanze della Vs/ e della ns/ contabilità al ..... 11/03/2015

Fondo di cassa/Deficienza di cassa all'inizio dell'Esercizio, come da Conto finanziario a suo tempo trasmesso all'Ente

		CONTABILITA' DELL'ENTE	
		Dare Tesoriere	Avere Tesoriere
		102.072.392,57	
ammontare dei ruoli e mandati emessi da dedurre l'importo di quelli non trasmessi al tesoriere, come da elenco	147.033.119,54		147.033.119,54
ammontare dei ruoli e degli ordinativi di riscossione emessi da dedurre l'importo di quelli non trasmessi al tesoriere come da elenco	156.906.817,06	156.906.817,06	
Totali parziali		258.979.209,63	147.033.119,54
sbilancio a pareggio.....			111.946.090,09
totali a pareggio		258.979.209,63	258.979.209,63

Contabilità Speciale c/o Tes.Prov. N. 58901  
saldo in linea capitali, del c/n come da estr. c/Esercizio

ammontare dei mandati ineseguiti, e dei pagamenti da effettuare su mandati collettivi e su ruoli parzialmente eseguiti, come da elenco

ammontare degli ordinativi di riscossione ineseguiti e delle somme ancora da incassare su ordinativi e su ruoli parzialmente eseguiti, come da elenco

RICH.MAND.


RICH.REV.

		CONTABILITA' DEL TESORIERE	
		Dare Ente	Avere Ente
			111.946.090,09
		-	
			-
		-	
			-
Totali parziali		-	111.946.090,09
sbilancio a pareggio.....		111.946.090,09	
Totali a pareggio		111.946.090,09	111.946.090,09
pagamenti effettuati in attesa di mandato, come da elenco.....			
incassi effettuati in attesa di ordinativo, come da elenco.....			
somme respinte dai beneficiari, come da elenco			
titolo depositati a.....			

Vi preghiamo di volerci cortesemente restituire l'acclusa copia della presente, firmata, per benestare dai Funzionari autorizzati ad impegnare l'Ente (le stesse firme per l'emissione dei mandati di pagamento)

Imposta di bollo assolta in modo virtuale

Autorizz.Int.Finanza N.104111/07 del 01/10/07

  
**I.N.A.F.**  
**IL COLLEGIO DEI**  
**REVISORI DEI CONTI**

BANCA NAZIONALE DEL LAVORO S.p.A.  
GRUPPO BNP PARIBAS  
GPAC ROMA - APAC TESORERIA (6382)  
Via degli Aldobrandeschi, 100 - 00163 ROMA



I.N.A.F. - ISTITUTO NAZIONALE DI ASTROFISICA

Chiusura Esercizio 2014

STRUTTURA INAF	SPORT. BNL	COD	MANDATI CONSEGNATI	MANDATI RESTITUITI INSEGUITI	MANDATI DA LAVORARE	REVERSALI CONSEGNATE	REVERSALI RESTITUITI INSEGUITE	REVERSALI DA LAVORARE	SOSPESI R.R. ENTRATE	SOSPESI R.M. USCITE
1 Osserv. Astronomico Brera	4307	3666	4.585.148,95	0,00	0,00	375.538,96	0,00	0,00	0,00	0,00
2 Osserv. Astronomico Bologna	0904	3682	1.300.093,74	0,00	0,00	175.877,47	0,00	0,00	0,00	0,00
3 Osserv. Astronomico Padova	4600	3677	2.460.950,01	0,00	0,00	220.589,37	0,00	0,00	0,00	0,00
4 I.R.A. Sede Centrale Bologna	0904	3681	1.993.913,77	0,00	0,00	133.934,69	0,00	0,00	0,00	0,00
5 Osserv. Astrofisico Arcetri	2810	3691	3.267.704,67	0,00	0,00	391.149,80	0,00	0,00	0,00	0,00
6 Osserv. Astronomico Teramo	6900	3729	637.359,27	0,00	0,00	73.128,34	0,00	0,00	0,00	0,00
7 Osserv. Astronomico Torino	7049	3672	1.927.789,72	0,00	0,00	182.139,02	0,00	0,00	0,00	0,00
8 I.A.S.F. Sezione di Bologna	0904	3701	1.289.217,07	0,00	0,00	131.081,96	0,00	0,00	0,00	0,00
9 I.A.S.F. Sezione di Milano	4319	3667	1.974.358,94	0,00	0,00	91.159,92	0,00	0,00	0,00	0,00
10 Osserv. Astronomico Palermo	4700	3716	1.176.138,54	0,00	0,00	104.532,53	0,00	0,00	0,00	0,00
11 I.A.S.F. Sezione di Palermo	4700	3718	881.916,26	0,00	0,00	60.727,64	0,00	0,00	0,00	0,00
12 Osserv. Astronomico Roma	6349	3664	2.949.667,72	0,00	0,00	450.368,23	0,00	0,00	0,00	0,00
13 Osserv. Astronomico Capodimonte	4500	3676	2.262.157,43	0,00	0,00	173.889,12	0,00	0,00	0,00	0,00
14 Osserv. Astrofisico Catania	1700	3697	1.897.256,98	0,00	0,00	255.964,36	0,00	0,00	0,00	0,00
15 I.A.P.S. Roma	6353	3675	4.604.045,85	0,00	0,00	773.255,44	0,00	0,00	0,00	0,00
16 Osserv. Astronomico Trieste	7300	3726	2.216.835,85	0,00	0,00	267.145,02	0,00	0,00	0,00	0,00
17 Osserv. Astronomico Cagliari	1600	3663	5.102.150,55	0,00	0,00	148.546,00	0,00	0,00	0,00	0,00
18 I.R.A. Sezione di Noto	1743	3731	408.530,33	0,00	0,00	5.713,35	0,00	0,00	0,00	0,00
19 Amm. Centrale - Roma	6309	3662	106.097.883,89	0,00	0,00	152.892.075,84	0,00	0,00	0,00	0,00
<b>TOTALI</b>			147.033.119,54	0,00	0,00	156.906.817,06	0,00	0,00	0,00	0,00

BANCA NAZIONALE DEL LAVORO S.p.A.  
GRUPPO BNP PARIBAS  
GPAC ROMA - APAC ROMA (6382)  
Via degli Aldebrandini, 100 00163 ROMA

I.N.A.F.  
IL COLLEGIO DEI  
REVISORI DEI CONTI





Esercizio: 2014 - Saldo dei Conti fino al 31/12

Conto	Descrizione	Iniziale	Entrate Teor.	Uscite Teor.	Entrate Def.	Uscite Def.	Saldo
000000200000	INAF - Osservatorio di Bologna	0,00	175.877,47	1.300.093,74 IBAN: IT3800100502404000000200000	175.877,47	1.300.093,74	-1.124.216,27
000000200000	INAF - Osservatorio di Brera	0,00	375.538,96	4.585.148,95 IBAN: IT6400100501607000000200000	375.538,96	4.585.148,95	-4.209.609,99
000000200000	INAF - Osservatorio di Padova	0,00	220.589,37	2.460.950,01 IBAN: IT7910100512100000000200000	220.589,37	2.460.950,01	-2.240.360,64
000000200001	INAF - Osservatorio Torino	0,00	182.139,02	1.927.789,72 IBAN: IT13X0100530360000000200001	182.139,02	1.927.789,72	-1.745.650,70
000000200001	INAF - IRA Bologna	0,00	133.934,69	1.993.913,77 IBAN: IT15P0100502404000000200001	133.934,69	1.993.913,77	-1.859.979,08
000000200001	INAF - Osservatorio di Arceetri	0,00	391.149,80	3.267.704,67 IBAN: IT42U0100502805000000200001	391.149,80	3.267.704,67	-2.876.554,87
000000200001	INAF - Osservatorio Teramo	0,00	73.128,34	637.359,27 IBAN: IT88T0100515300000000200001	73.128,34	637.359,27	-564.230,93
000000200002	INAF - IASF Bologna	0,00	131.081,96	1.289.217,07 IBAN: IT89Q0100502404000000200002	131.081,96	1.289.217,07	-1.158.135,11
000000200004	INAF - IASF Milano	0,00	91.159,92	1.974.358,94 IBAN: IT72T0100501619000000200004	91.159,92	1.974.358,94	-1.883.199,02
000000200007	INAF - Osservatorio di Palermo	0,00	104.532,53	1.176.138,54 IBAN: IT90X0100504600000000200007	104.532,53	1.176.138,54	-1.071.606,01
000000200008	INAF - IASF Palermo	0,00	60.727,64	881.916,26 IBAN: IT67Y0100504600000000200008	60.727,64	881.916,26	-821.188,62
000000200010	INAF - Osservatorio di Roma	0,00	450.368,23	2.949.667,72 IBAN: IT52Z0100539100000000200010	450.368,23	2.949.667,72	-2.499.299,49
000000200011	INAF - Osservatorio Capodimonte	0,00	173.889,12	2.262.157,43 IBAN: IT38M0100503400000000200011	173.889,12	2.262.157,43	-2.088.268,31



## Esercizio: 2014 - Saldo dei Conti fino al 31/12

Conto	Descrizione	Iniziale	Entrate Teor.	Uscite Teor.	Entrate Def.	Uscite Def.	Saldo
000000200018	INAF - Osservatorio di Catania	0,00	255.964,36	1.897.256,98	255.964,36	1.897.256,98	-1.641.292,62
				IBAN: IT62H0100516900000000200018			
000000200108	INAF - IAPS Roma	0,00	773.255,44	4.604.045,85	773.255,44	4.604.045,85	-3.830.790,41
				IBAN: IT50V0100503397000000200108			
000000204000	INAF - Osservatorio di Trieste	0,00	267.145,02	2.216.835,85	267.145,02	2.216.835,85	-1.949.690,83
				IBAN: IT24Q0100502200000000204000			
000000205624	INAF - Osservatorio Cagliari	0,00	148.546,00	5.102.150,55	148.546,00	5.102.150,55	-4.953.604,55
				IBAN: IT70S0100504800000000205624			
000000217000	INAF - IRA Sezione di Noto	0,00	5.713,35	408.530,33	5.713,35	408.530,33	-402.816,98
				IBAN: IT34L0100517100000000217000			
000000218500	INAF Amministrazione centrale	102.072.392,57	152.892.075,84	106.097.883,89	152.892.075,84	106.097.883,89	148.866.584,52
				IBAN: IT69S0100503309000000218500			
000000218504	INAF Amministrazione Centrale	0,00	0,00	0,00	0,00	0,00	0,00
				IBAN:			
<b>Totali:</b>		<b>102.072.392,57</b>	<b>156.906.817,06</b>	<b>147.033.119,54</b>	<b>156.906.817,06</b>	<b>147.033.119,54</b>	<b>111.946.090,09</b>

I.N.A.F.  
IL COLLEGIO DEI  
REVISORI DEI CONTI



**PROSPETTO CONTENENTE I DATI PERIODICI  
DELLA GESTIONE DI CASSA DEI BILANCI DEGLI ENTI PUBBLICI  
NON ECONOMICI E DEGLI ENTI PORTUALI**

INAF

11/03/2015

C.S.

58901

Chiusura Esercizio 2014

**DISPONIBILITA' LIQUIDE**

**EURO**

**DESCRIZIONE**

**CODICE**

**CONSUNTIVO**

SIRGS

**SITUAZIONE DELLE DISPONIBILITA' LIQUIDE**

Fondo di Cassa presso il Tesoriere all'inizio dell'anno (1)

T020000

102.072.392,57

Riscossioni effettuate dal Tesoriere a tutto il trimestre (2)

T030000

156.906.817,06

Pagamenti effettuati dal Tesoriere a tutto il trimestre (3)

T040000

-147.033.119,54

Fondo di Cassa presso il Tesoriere alla fine del periodo di riferimento (4a) (1+2-3)

T050000

111.946.090,09

Deficit di Cassa presso il Tesoriere alla fine del periodo di riferimento (4b) (1+2-3)

T060000

**CONCORDANZA TRA LE SCRITTURE DEL TESORIERE  
E LE SCRITTURE DELLA CONTABILITA' SPECIALE  
PRESSO I TESORERIA PROVINCIALE DELLO STATO**

Riscossioni effettuate dal Tesoriere a tutto il trimestre non contabilizzate nella Contabilita' Speciale (5)

T070000

Pagamenti effettuati dal Tesoriere a tutto il trimestre non contabilizzati nella Contabilita' Speciale (6)

T080000

173.358,41

Versamenti presso la Contabilita' Speciale non contabilizzati dal Tesoriere a tutto il trimestre (7)

T090000

Saldo risultante presso la Contabilita' Speciale alla fine del periodo di riferimento (4a-5+6+7)

T100000

112.119.448,50

**I.N.A.F.  
IL COLLEGIO DEI  
REVISORI DEI CONTI**

BANCA NAZIONALE DEL LAVORO S.p.A.  
GRUPPO BNP PARIBAS  
GPAC ROMA - APAC TERRACINA (5382)  
Via degli Aldobrandeschi, 360 - 00163 ROMA



MOVIMENTI DEL SC/FRUTTIFERO E SC/INFRUTTIFERO RELATIVI AL MESE DI DICEMBRE 2014  
ENTE: 0058901 IST.NAZ. DI ASTROFISICA - INAF

LEGENDA DEI CODICI TRANSAZIONE:

041 - OPERAZIONE GENERICA  
051 - OPERAZIONE DI GIROFONDI SC/INFRUTTIFERO  
061 - SALDO GIORNALIERO REGOLATO DAL TESORIERE  
071 - OPERAZIONE DI GIROFONDI SC/FRUTTIFERO  
141 - CANCELLAZIONE DI OPERAZIONE GENERICA  
151 - CANCELLAZIONE DI GIROFONDI SC/INFRUTTIFERO  
161 - CANCELLAZIONE SALDO GIORNALIERO REGOLATO DAL TESORIERE  
171 - CANCELLAZIONE DI GIROFONDI SC/FRUTTIFERO

LEGENDA DEI CODICI CAUSALE:

01 - VERSAMENTO SALDO A CREDITO  
05 - VERSAMENTO GENERICO SC/FRUTTIFERO  
10 - VERSAMENTO INTERESSI  
32 - VERSAMENTO PER GIROFONDI  
35 - VERSAMENTO GENERICO SC/INFRUTTIFERO  
55 - AUMENTO IMPORTO SOMME VINCOLATE  
61 - PRELEVAMENTO SALDO A DEBITO  
62 - PRELEVAMENTO AUTOMATICO PER GIROFONDI  
63 - PRELEVAMENTO AUTOMATICO GENERICO  
65 - DIMINUIZIONE IMPORTO SOMME VINCOLATE

NOTE:

\* MOVIMENTO ANTERGATO

(1) CONTIENE IN CASO DI CODICI TRAN./CAUS. 51/62 o 71/62 IL CODICE ENTE DESTINATARIO, IL CODICE DELL'AMMINISTRAZIONE DI PROVENIENZA E IL CAPITOLO, 51/32 o 71/32 IL CODICE ENTE CEDENTE, IL CODICE DELL'AMMINISTRAZIONE DI PROVENIENZA E IL CAPITOLO, IN CASO DI CODICE TRAN. 61 IL NUMERO DI GIORNI DELL'ANTICIPAZIONE, IN CASO CODICE TRAN. 41 IL CODICE DELLA AMMINISTRAZIONE DI PROVENIENZA E IL CAPITOLO, IN CASO DI CODICE TRAN. 141, 151, 161, 171 LA DATA DI TRASMISSIONE DEL MOVIMENTO CANCELLATO.

INAF - AMMINISTRAZIONE CENTRALE	
Anno 2015	Titolo VI Classe 3
Fac. 00/00	Data 00.01.2015
N. 647	Destinazione Dg
Assegn. per comp. VARIO II	
Assegn. per conosc. ....	

II 2.2.15 Bilancio

I.N.A.F.  
IL COLLEGIO DEI  
REVISORI DEI CONTI



MOVIMENTI DEL SC/FRUTTIFERO E SC/INFRUTTIFERO RELATIVI AL MESE DI DICEMBRE 2014  
ENTE: 0058901 IST.NAZ. DI ASTROFISICA - INAF

GG DATA CC TRASMISS.	SEZ. INIZ.	CODICI TRAN.CAUS.	ENTRATE SC/FRUTTIFERO	ENTRATE SC/INFRUTTIFERO	USCITE SC/FRUTTIFERO	USCITE SC/INFRUTTIFERO	(1)
1 01.12.2014		41 035		19.891.159,00			26 7236
01.12.2014	0114	41 035		53.000,00			33213 0
01.12.2014		61 061				51.964,42	3
2 02.12.2014		51 062				122.119.907,83	
02.12.2014		61 061				16.251,00	38455 0
02.12.2014		51 062				234.040,77	1
3 03.12.2014		61 061				24.000,00	167369 0
04.12.2014		61 061				138.297,21	121.845.616,06
04.12.2014		61 061				90.428,54	121.707.318,85
04.12.2014		41 063				18.320,00	1
04.12.2014		41 063				250,00	0
04.12.2014		41 063				54.000,00	0
04.12.2014		51 062				15.000,00	167369 0
04.12.2014		51 062				37.752,24	308339 0
5 05.12.2014		41 035		7.229,00			121.491.568,07
05.12.2014		61 001		31.297,01			26 7245
05.12.2014		41 063					
9 09.12.2014		61 061				539,67	0
10 10.12.2014		41 035				121.529.554,41	
10.12.2014		61 061		21.408,00		55.974,15	4
11 11.12.2014		61 001				248.617,85	1
11.12.2014		51 032		444.080,84		121.473.580,26	26 7245
11.12.2014		61 061		8.000,00		121.246.370,41	
12 12.12.2014		41 063				1.190.973,90	168373 0 0
15.12.2014		41 063				1.491.068,04	121.698.451,25
15.12.2014		41 063				4.415,22	120.207.383,21
15.12.2014		41 063				1.259.376,26	0
15.12.2014		41 063				194.528,20	0
15.12.2014		41 063				64.250,36	0
15.12.2014		41 063				24,05	0
15.12.2014		41 063				488,98	0
15.12.2014		41 063				16,78	0
15.12.2014		41 063				2.238,26	0
15.12.2014		41 063				516,32	0
15.12.2014		41 063				429,45	0
15.12.2014		41 063				52,40	0
15.12.2014		41 063				4.825,53	0
15.12.2014		41 063				554,00	0
15.12.2014		61 061				477.900,13	3
16 16.12.2014		61 061				117.006.793,37	
16.12.2014		41 063				2.220.740,81	1
16.12.2014		41 063				1.500,00	0
16.12.2014		41 063				600.000,00	0
16.12.2014		41 063				16.933,54	0

I.N.A.F.  
IL COLLEGIO DEI  
REVISORI DEI CONTI

MOVIMENTI DEL SC/FRUTTIFERO E SC/INFRTUTTIFERO RELATIVI AL MESE DI DICEMBRE 2014

ENTE: 0058901

IST. NAZ. DI ASTROFISICA - INAF

GG DATA CC TRASMISS.	SEZ. INIZ.	CODICI TRAN.CAUS.	ENTRATE SC/FRUTTIFERO	ENTRATE SC/INFRTUTTIFERO	USCITE SC/FRUTTIFERO	USCITE SC/INFRTUTTIFERO	(1)
16.12.2014		41 063			2.308,00	0	
16.12.2014		41 063			4.268,00	0	
16.12.2014		41 063			2.000,00	0	
16.12.2014		41 063			17.411,58	0	
16.12.2014		51 062			7.200,00	130637 0	
16.12.2014		51 062			0,40	165771 0	
16.12.2014		51 062			57.260,00	165771 0	
16.12.2014		51 062			7.750,00	167369 0	
16.12.2014		51 062			8.000,00	167369 0	
16.12.2014		51 062			15.128,00	167369 0	
16.12.2014		51 062			20,66	306093 0	
17 17.12.2014		41 035	3.363,00			114.046.272,38	
17.12.2014		41 035	330.172,00			26 7245	
17.12.2014		61 061				26 7245	
18 18.12.2014		41 063			191.990,58	1	
18.12.2014		41 063			3.574,22	114.187.816,80	
18.12.2014		61 061			99.930,39	0	
18.12.2014		61 061			5.378,35	1	
19 19.12.2014		41 063			114.078.933,84		
19.12.2014		41 063			121,70	0	
19.12.2014		61 061			173,25	0	
19.12.2014		61 061			400.541,36	1	
22 22.12.2014		41 063			113.678.097,53		
22.12.2014		61 061			7.998,00	0	
23 23.12.2014	0139	41 035	13.696,82		505.625,89	3	
23.12.2014	0139	41 035	79.581,14		113.164.473,64	30268 0	
23.12.2014		61 061			30268 0	30268 0	
24 24.12.2014		51 032			549.042,73	1	
24.12.2014		51 032	8.044,92		112.708.708,87	1	
24.12.2014		61 061	60.000,00		167510 0 0	167510 0 0	
29 29.12.2014		61 061			255.783,43	1	
30 30.12.2014		61 001			686.885,92	5	
30.12.2014		41 063	19.965,70		111.834.084,44		
30.12.2014		41 063			37.871,00	0	
30.12.2014		41 063			1.154,00	0	
30.12.2014		41 063			12.434,00	0	
30.12.2014		41 063			10.038,00	0	
30.12.2014		41 063			10.000,00	0	
30.12.2014		41 063			10.156,00	0	
30.12.2014		51 062			3.388,00	147227 0	
30.12.2014		51 062			20.000,00	167369 0	
30.12.2014		51 062			37.830,00	308426 0	
31 31.12.2014		61 001	70.144,43		111.711.179,14		
31.12.2014		51 032	7.754,00			167510 0 0	
31.12.2014		51 032	80.000,00			167510 0 0	

I.N.A.F.  
IL COLLEGIO DEI  
REVISORI DEI CONTI



MOVIMENTI DEL SC/FRUTTIFERO E SC/INFRUTTIFERO RELATIVI AL MESE DI DICEMBRE 2014  
 ENTE: 0058901 IST.NAZ. DI ASTROFISICA - INAF

GG DATA CC TRASMISS.	SEZ. INIZ. TRAN.CAUS.	CODICI	ENTRATE SC/FRUTTIFERO	ENTRATE SC/INFRUTTIFERO	USCITE SC/FRUTTIFERO	USCITE SC/INFRUTTIFERO	(1)
31.12.2014		51 032		179.834,00			167510 0 0
31.12.2014		51 032		200.000,00			167510 0 0
31.12.2014		41 063			61,65		0
31.12.2014		41 063			3.000,00		0
31.12.2014		41 063			17.411,57		0
31.12.2014		41 063			17.411,58		0
31.12.2014		41 063			34.823,15		0
31.12.2014		41 063			56.755,12		0
TOTALI SC/FRUTTIFERO					0,00		
TOTALI SC/INFRUTTIFERO					21.508.729,86	11.616.994,61	

DISPONIBILITA' AL 31.12.2014 : 112.119.448,50

I.N.A.F.  
 IL COLLEGIO DEI  
 REVISORI DEI CONTI

SITUAZIONE RELATIVA AL MESE DI DICEMBRE 2014

ENTE: 0058901 IST.NAZ. DI ASTROFISICA - INAF

	SC/FRUTTIFERO	SC/INFRUTTIFERO	SOMME VINCOLATE
SITUAZIONE A FINE MESE PRECEDENTE:	0,00	102.227.713,25	0,00
ENTRATE DEL MESE:	0,00	21.508.729,86	0,00
USCITE DEL MESE:	0,00	11.616.994,61	0,00
SITUAZIONE A FINE MESE DI RIFERIMENTO:	0,00	112.119.448,50	0,00

LA PRESENTE SITUAZIONE SI INTENDE APPROVATA SE, TRASCORSI 20 GIORNI DALLA DATA DI RICEZIONE DELL'ELABORATO, NON VENGANO FORMULATE ECCEZIONI PER ISCRITTO.

I.N.A.F.  
IL COLLEGIO DEI  
REVISORI DEI CONTI



**I.N.A.F.**

**Accertamento (con assegnazioni) a Residuo**

ESERCIZIO 2004

CAPITOLO 1.01.09.

ACCERTAMENTO N. 10240006

C.R.A.M. 1.05.01.03.02

C.C.R.I.1.02

Euro	Importo iniziale	Variazioni	Importo finale
	2.000,00	0,00	
Causale: Archivio Storico di Brera			
Allegati			
Delibera:			
n:	data:	organo:	
Data, li 31 - 12 - 2004			

**Assegnazioni**

Nr.	Beneficiario	Descrizione	Importo	Emesso	Da emettere
1	Fondazione Cariplo	Archivio Storico di Brera	2.000,00	0,00	2.000,00
<b>Totali:</b>			<b>2.000,00</b>	<b>0,00</b>	<b>2.000,00</b>

I.N.A.F.

**Accertamento (con assegnazioni) a Residuo**

ESERCIZIO 2005  
ACCERTAMENTO N. 7997

CAPITOLO 1.02.05.  
C.R.A.M. 1.05.01.23.01 C.C.R.I.1.02

Euro	Importo iniziale	Variazioni	Importo finale
	5.000,00	0,00	
Causale: accertamento per fatturazione a Media Lario per attività commerciale			
Allegati			
Delibera:			
n:	data:	organo:	
Data, li 25 - 10 - 2005			

**Assegnazioni**

Nr.	Beneficiario	Descrizione	Importo	Emesso	Da emettere
1	MEDIA LARIO S.r.L	accertamento per fatturazione a Media Lario per attività commerciale	5.000,00	0,00	5.000,00
Totale:			5.000,00	0,00	5.000,00

I.N.A.F.

**Accertamento (con assegnazioni) a Residuo**

ESERCIZIO 2005  
ACCERTAMENTO N. 10994

CAPITOLO 1.02.05.  
C.R.A.M. 1.05.01.23.05

C.C.R.I.1.02

Euro	Importo iniziale	Variazioni	Importo finale
	5.675,00	0,00	
Causale: accertamento su contratti con Associazione per il Festival di Genova			
Allegati			
Delibera:			
n:	data:	organo:	
Data, li 15 - 12 - 2005			

**Assegnazioni**

Nr.	Beneficiario	Descrizione	Importo	Emesso	Da emettere
1	ASSOCIAZIONE FESTIVAL DELLA SCIENZA	accertamento su contratti con Associazione per il Festival di Genova	5.675,00	0,00	5.675,00
Totali:			5.675,00	0,00	5.675,00



I.N.A.F.

**Accertamento (con assegnazioni) a Residuo**

ESERCIZIO 2005  
ACCERTAMENTO N. 11316

CAPITOLO 1.02.05.  
C.R.A.M. 1.06.01

C.C.R.I.0.02.01

Euro	Importo iniziale 10.000,00	Variazioni 0,00	Importo finale
Causale: Ion Beam Figuring (IBF) OA MI			
Allegati			
Delibera: n: data: organo:			
Data, li 31 - 12 - 2005			

**Assegnazioni**

Nr.	Beneficiario	Descrizione	Importo	Emesso	Da emettere
1	SESO	Ion Beam Figuring (IBF) OA MI	10.000,00	0,00	10.000,00
<b>Totale:</b>			<b>10.000,00</b>	<b>0,00</b>	<b>10.000,00</b>

I.N.A.F.

Accertamento (con assegnazioni) a Residuo

ESERCIZIO 2007  
ACCERTAMENTO N. 7457

CAPITOLO 1.01.09.  
C.R.A.M. 1.05.01.18.32

C.C.R.I.1.02

Euro	Importo iniziale 6.000,00	Variazioni 0,00	Importo finale
Causale: accertamento x contributo mostra "Pagine di cielo"			
Allegati			
Delibera: n: data: organo:			
Data, li 26 - 06 - 2007			

Assegnazioni

Nr.	Beneficiario	Descrizione	Importo	Emesso	Da emettere
1	Fondazione Cariplo	accertamento x contributo mostra "Pagine di cielo"	6.000,00	0,00	6.000,00
<b>Totali:</b>			<b>6.000,00</b>	<b>0,00</b>	<b>6.000,00</b>



I.N.A.F.

**Accertamento (con assegnazioni) a Residuo**

ESERCIZIO 2010  
ACCERTAMENTO N. 1411

CAPITOLO 1.03.01.  
C.R.A.M. 1.05.01.01

C.C.R.I.1.02

Euro	Importo iniziale	Variazioni	Importo finale
	10.224,00	0,00	
Causale: accertamento x indennizzo di sinistro ad apparecchiatura elettronica AFM			
Allegati			
Delibera:			
n:	data:	organo:	
Data, li 22 - 02 - 2010			

**Assegnazioni**

Nr.	Beneficiario	Descrizione	Importo	Emesso	Da emettere
1	Assicurazioni Generali SpA Ag. Roma 906	accertamento x indennizzo di sinistro ad apparecchiatura elettronica AFM	10.224,00	0,00	10.224,00
Totali:			10.224,00	0,00	10.224,00



### Accertamento (con assegnazioni) a Residuo

ESERCIZIO 2010  
ACCERTAMENTO N. 7498

CAPITOLO 1.01.09.  
C.R.A.M. 1.05.01.23.01 C.C.R.I.1.02

Euro	Importo iniziale	Variazioni	Importo finale
	3.000,00	0,00	
<b>Causale:</b> accertamento x contributo mostra di Pane e di Stelle in occasione delle celebrazioni per il centenario della morte dell'Astronomo Giovanni Virginio Schiaparelli dal 14/9/10 al 16/10/10			
<b>Allegati</b> <b>Delibera:</b> n:                                      data:                                      organo:			
Data, li 02 - 07 - 2010			

#### Assegnazioni

Nr.	Beneficiario	Descrizione	Importo	Emesso	Da emettere
1	Fondazione Cariplo	accertamento x contributo mostra di Pane e di Stelle in occasione delle celebrazioni per il centenario della morte dell'Astronomo Giovanni Virginio Schiaparelli dal 14/9/10 al 16/10/10	3.000,00	0,00	3.000,00
<b>Totale:</b>			<b>3.000,00</b>	<b>0,00</b>	<b>3.000,00</b>

## Accertamento (con assegnazioni) a Residuo

ESERCIZIO 2004

CAPITOLO 1.01.02.

ACCERTAMENTO N. 10640659

C.R.A.M. 1.05.03.01.02

C.C.R.I.1.06

Euro	Importo iniziale	Variazioni	Importo finale
	160.000,00	0,00	
Causale: LBT MISSIONI			
Allegati			
Delibera:			
n:	data:	organo:	
Data, li 31 - 12 - 2004			

## Assegnazioni

Nr.	Beneficiario	Descrizione	Importo	Emesso	Da emettere
1	M.U.R. Ministero Università e Ricerca	LBT MISSIONI	160.000,00	0,00	160.000,00
<b>Totali:</b>			<b>160.000,00</b>	<b>0,00</b>	<b>160.000,00</b>



### Accertamento (con assegnazioni) a Residuo

ESERCIZIO 2004

CAPITOLO 1.01.02.

ACCERTAMENTO N. 10741324

C.R.A.M. 1.05.03.01.05

C.C.R.I.1.07

Euro	Importo iniziale	Variazioni	Importo finale
	377.527,00	0,00	
Causale: ASSEGNAZIONE PER COPERTURA ONERI RELATIVI AL PROGETTO FIRB LBT (E 180000,00 PER HARDWARE E E 230000,			
Allegati			
Delibera:			
n: data: organo:			
Data, li 31 - 12 - 2004			

#### Assegnazioni

Nr.	Beneficiario	Descrizione	Importo	Emesso	Da emettere
1	M.U.R. Ministero Università e Ricerca	ASSEGNAZIONE PER COPERTURA ONERI RELATIVI AL PROGETTO FIRB LBT (E 180000,00 PER HARDWARE E E 230000,	377.527,00	0,00	377.527,00
<b>Totali:</b>			<b>377.527,00</b>	<b>0,00</b>	<b>377.527,00</b>



### Accertamento (con assegnazioni) a Residuo

ESERCIZIO 2004

CAPITOLO 1.01.02.

ACCERTAMENTO N. 11040389

C.R.A.M. 1.05.03.03.02

C.C.R.I.1.10

Euro	Importo iniziale	Variazioni	Importo finale
	52.434,00	0,00	
Causale: Saldo contributo FIRB			
Allegati			
Delibera:			
n:	data:	organo:	
Data, li 31 - 12 - 2004			

#### Assegnazioni

Nr.	Beneficiario	Descrizione	Importo	Emesso	Da emettere
1	Ministero dell'Universita' e della Ricerca	Saldo contributo FIRB	52.434,00	0,00	52.434,00
<b>Totali:</b>			<b>52.434,00</b>	<b>0,00</b>	<b>52.434,00</b>

### Accertamento (con assegnazioni) a Residuo

ESERCIZIO 2006

CAPITOLO 1.01.02.

ACCERTAMENTO N. 7953

C.R.A.M. 1.05.03.01.05

C.C.R.I.0.04.02

Euro	Importo iniziale	Variazioni	Importo finale
	123.750,00	0,00	
Causale: Assegnazione FIRB per l'anno 2005 (Nota MIUR prot. 2657/Ric del 04.11.05)			
Allegati			
Delibera:			
n:	data:	organo:	
Data, li 10 - 07 - 2006			

#### Assegnazioni

Nr.	Beneficiario	Descrizione	Importo	Emesso	Da emettere
1	M.I.U.R. - Ministero Istruzione Università Ricerca	Assegnazione FIRB per l'anno 2005 (Nota MIUR prot. 2657/Ric del 04.11.05)	123.750,00	0,00	123.750,00
<b>Totale:</b>			<b>123.750,00</b>	<b>0,00</b>	<b>123.750,00</b>

### Accertamento (con assegnazioni) a Residuo

ESERCIZIO 2007

CAPITOLO 1.01.02.

ACCERTAMENTO N. 13439

C.R.A.M. 1.05.01.22

C.C.R.I.1.03

Euro	Importo iniziale	Variazioni	Importo finale
	130.081,00	0,00	
Causale: Firb MUR progetto WATERFALL			
Allegati			
Delibera:			
n:	data:	organo:	
Data, li 13 - 11 - 2007			

#### Assegnazioni

Nr.	Beneficiario	Descrizione	Importo	Emesso	Da emettere
1	M.U.R. Ministero Università e Ricerca	Firb MUR	130.081,00	3.363,00	126.718,00
<b>Totale:</b>			<b>130.081,00</b>	<b>3.363,00</b>	<b>126.718,00</b>



### Accertamento (con assegnazioni) a Residuo

ESERCIZIO 2007  
ACCERTAMENTO N. 8118

CAPITOLO 1.01.10.  
C.R.A.M. 1.05.03.02.01 C.C.R.I.1.09

Euro	Importo iniziale	Variazioni	Importo finale
	268.448,00	0,00	
Causale: CONTRIBUTO REGIONE CAMPANIA PROGETTO VST (NOTA VSTceN DEL 09.07.07)			
Allegati			
Delibera:			
n:	data:	organo:	
Data, li 13 - 07 - 2007			

#### Assegnazioni

Nr.	Beneficiario	Descrizione	Importo	Emesso	Da emettere
1	REGIONE CAMPANIA	CONTRIBUTO REGIONE CAMPANIA PROGETTO VST (NOTA VSTceN DEL 09.07.07)	268.448,00	0,00	268.448,00
<b>Totali:</b>			<b>268.448,00</b>	<b>0,00</b>	<b>268.448,00</b>



### Accertamento (con assegnazioni) a Residuo

ESERCIZIO 2008  
ACCERTAMENTO N. 897

CAPITOLO 1.01.10.  
C.R.A.M. 1.05.03.02.01 C.C.R.I.1.09

Euro	Importo iniziale	Variazioni	Importo finale
	119.332,00	0,00	
Causale: ASSEGNAZIONE CONTRIBUTO REGIONE CAMPANIA PER LA GESTIONE DEL TELESCOPIO VST SALDO ANNUALITA'2007			
Allegati			
Delibera:			
n:	data:	organo:	
Data, li 30 - 01 - 2008			

#### Assegnazioni

Nr.	Beneficiario	Descrizione	Importo	Emesso	Da emettere
1	REGIONE CAMPANIA	ASSEGNAZIONE CONTRIBUTO REGIONE CAMPANIA PER LA GESTIONE DEL TELESCOPIO VST SALDO ANNUALITA'2007	119.332,00	0,00	119.332,00
<b>Totale:</b>			<b>119.332,00</b>	<b>0,00</b>	<b>119.332,00</b>

### Accertamento (con assegnazioni) a Residuo

ESERCIZIO 2007  
ACCERTAMENTO N. 16257

CAPITOLO 1.01.06.  
C.R.A.M. 1.05.02.02 C.C.R.I.1.06

Euro	Importo iniziale	Variazioni	Importo finale
	11.002,69	0,00	
Causale: trasferimento fondi per Jet Set			
Allegati			
Delibera:			
n:	data:	organo:	
Data, li 31 - 12 - 2007			

#### Assegnazioni

Nr.	Beneficiario	Descrizione	Importo	Emesso	Da emettere
1		trasferimento fondi per Jet Set	11.002,69	0,00	11.002,69
<b>Totali:</b>			<b>11.002,69</b>	<b>0,00</b>	<b>11.002,69</b>





**Indicatore di tempestività dei pagamenti (riferito a tutti i pagamenti effettuati nell'anno 2014)\* :**

**-2,522**

**Note:**

- il conteggio è stato effettuato considerando la scadenza sempre a 30 gg. rispetto alla data di ricevimento della fattura
- sono stati esclusi dal calcolo le fatture pagate anticipatamente
- le fatture saldate con cassa economale hanno scadenza coincidente con data pagamento
- per le fatture pagate con bonifico estero è stata considerata come data di pagamento quella di emissione del mandato di regolarizzazione

Ai fini dell'adempimento previsto dall'art. 41 D.L. 24 aprile 2014 n. 66, convertito con modificazioni nella Legge 23 giugno 2014, si evidenzia che il totale dei pagamenti effettuati oltre la scadenza nell'anno 2014 ammonta ad euro 4.691.049,99.

La maggior parte di tali pagamenti sono stati effettuati oltre la scadenza per ragioni indipendenti dalla volontà dell'Amministrazione (ritardo nel completamento della fornitura o della prestazione, l'acquisizione di DURC irregolare e la conseguente necessità di attivare l'intervento sostitutivo presso gli Istituti di Previdenza, il verificarsi di forniture o prestazioni non conformi a quanto pattuito).

I provvedimenti presi allo scopo di ridurre i ritardi nei pagamenti sono, oltre all'istituzione del Registro Unico delle Fatture previsto dall'art. 42 del D.L. 66/2014, che assicura la registrazione delle fatture entro 10 gg. dal ricevimento, anche l'emanazione di diverse circolari al fine di sensibilizzare il personale sull'obbligatorietà del rispetto dei termini di legge nella tempistica dei pagamenti.

Un certo margine di miglioramento si è notato già nei primi mesi dell'esercizio 2015 considerato che l'indicatore di tempestività dei pagamenti relativo al primo trimestre è sceso a - 8,4948.

Il Direttore Generale  
Umberto Sacerdote

Il Presidente  
Giovanni Fabrizio Bignami

ELENCO DELLE TRANSAZIONI COMMERCIALI PAGATE OLTRE I TERMINI PREVISTI DAL D.LGS 9  
ottobre 2002, n. 231

Anno Rif.	Numero Fattura	Data Scadenza	Importo dovuto	Data Pagamento	CALCOLO effettivi intercorsi da scadenza a pagamento
2014	004070	17/12/2014	1.353,59	18/12/2014	1,00
2014	2246/A	23/07/2014	64,92	24/07/2014	1,00
2014	41402922511	24/11/2014	27,73	25/11/2014	1,00
2014	7X02250548	27/07/2014	2,44	28/07/2014	1,00
2014	031221/CS	12/02/2014	1.084,58	13/02/2014	1,00
2014	03723	20/03/2014	52,40	21/03/2014	1,00
2014	03724	20/03/2014	250,62	21/03/2014	1,00
2014	048/2014	05/06/2014	27.126,70	06/06/2014	1,00
2014	113	30/11/2014	148,47	01/12/2014	1,00
2014	1162/2014	14/12/2014	453,55	15/12/2014	1,00
2014	1162/2014	14/12/2014	453,55	15/12/2014	1,00
2014	1162/2014	14/12/2014	453,55	15/12/2014	1,00
2014	1221406232	05/06/2014	1.080,00	06/06/2014	1,00
2014	1402374379	22/05/2014	1.229,76	23/05/2014	1,00
2014	168	05/06/2014	1.501,80	06/06/2014	1,00
2014	17	13/02/2014	596,34	14/02/2014	1,00
2014	172	05/06/2014	1.511,58	06/06/2014	1,00
2014	1764	08/06/2014	48,80	09/06/2014	1,00
2014	180	17/07/2014	219,60	18/07/2014	1,00
2014	1842-14	13/02/2014	201,45	14/02/2014	1,00
2014	1967	22/06/2014	3.631,05	23/06/2014	1,00
2014	1997/BA	05/06/2014	1.798,28	06/06/2014	1,00
2014	20022/2014	12/06/2014	158,00	13/06/2014	1,00
2014	20023/2014	12/06/2014	84,47	13/06/2014	1,00
2014	224	04/05/2014	1.248,06	05/05/2014	1,00
2014	238/2014	12/06/2014	730,78	13/06/2014	1,00
2014	271	07/08/2014	6.100,00	08/08/2014	1,00
2014	4196	12/02/2014	95,16	13/02/2014	1,00
2014	50/2014	06/04/2014	2.440,00	07/04/2014	1,00
2014	544	21/01/2015	766,16	22/01/2015	1,00
2014	5700114298	18/05/2014	945,46	19/05/2014	1,00
2014	5700114303	18/05/2014	9.849,23	19/05/2014	1,00
2014	5700114308	18/05/2014	6.730,65	19/05/2014	1,00
2014	5700114313	18/05/2014	21.205,13	19/05/2014	1,00
2014	658	06/08/2014	5.299,68	07/08/2014	1,00
2014	667	23/02/2014	26,49	24/02/2014	1,00
2014	7013339165	22/01/2014	22,84	23/01/2014	1,00
2014	7013340569	22/01/2014	291,46	23/01/2014	1,00
2014	7013346618	22/01/2014	65,88	23/01/2014	1,00
2014	7013348335	22/01/2014	159,04	23/01/2014	1,00
2014	7014169977	07/08/2014	16,63	08/08/2014	1,00
2014	7014173837	23/07/2014	8,94	24/07/2014	1,00
2014	8027	05/06/2014	14,40	06/06/2014	1,00
2014	826/BB00	09/10/2014	1.830,00	10/10/2014	1,00
2014	990/2013	28/04/2014	607,56	29/04/2014	1,00
2014	RL 228	12/02/2014	1.224,25	13/02/2014	1,00
2014	S14FV2202	23/07/2014	119,54	24/07/2014	1,00
2014	266	09/11/2014	549,00	10/11/2014	1,00
2014	409	06/08/2014	3.904,00	07/08/2014	1,00
2014	63	06/08/2014	939,40	07/08/2014	1,00
2014	833	04/12/2014	3.505,37	05/12/2014	1,00
2014	874	04/12/2014	484,00	05/12/2014	1,00
2014	T000378670	05/10/2014	1.212,86	06/10/2014	1,00
2014	4182	04/09/2014	135,42	05/09/2014	1,00
2014	666179MHQ	04/09/2014	41,92	05/09/2014	1,00
2014	1163789	20/07/2014	589,99	21/07/2014	1,00
2014	165774	08/10/2014	2.542,85	09/10/2014	1,00
2014	2211	19/10/2014	1.183,40	21/10/2014	2,00
2014	33	14/05/2014	6.947,72	16/05/2014	2,00
2014	IDN 2014/0231	23/11/2014	1.971,00	25/11/2014	2,00
2014	0038/2014/BP	16/07/2014	1.600,00	18/07/2014	2,00
2014	045/2014	21/06/2014	1.756,80	23/06/2014	2,00
2014	053/2014	21/01/2015	3.135,40	23/01/2015	2,00
2014	102/14	17/01/2015	9.290,91	19/01/2015	2,00
2014	1134699012	09/11/2014	228,14	11/11/2014	2,00
2014	1448/2014	30/07/2014	7.489,87	01/08/2014	2,00
2014	1455	10/05/2014	1.771,44	12/05/2014	2,00
2014	2014/ 0000052	05/03/2014	558,76	07/03/2014	2,00
2014	2014/000681	21/01/2015	2.036,18	23/01/2015	2,00
2014	2014/000681	21/01/2015	2.036,18	23/01/2015	2,00
2014	2019/BA	28/05/2014	1.435,94	30/05/2014	2,00
2014	23034/2014	11/06/2014	76,50	13/06/2014	2,00
2014	23034/2014	11/06/2014	76,50	13/06/2014	2,00
2014	234/14	19/11/2014	793,00	21/11/2014	2,00
2014	241	19/10/2014	1.983,85	21/10/2014	2,00
2014	39	15/06/2014	556,17	17/06/2014	2,00
2014	540	13/07/2014	24,96	15/07/2014	2,00



2014	640	07/05/2014	118,95	09/05/2014	2,00
2014	7014048375	02/04/2014	15,70	04/04/2014	2,00
2014	7014049757	02/04/2014	61,78	04/04/2014	2,00
2014	7X01224270	15/06/2014	259,66	17/06/2014	2,00
2014	7X01224270	15/06/2014	259,66	17/06/2014	2,00
2014	7X01224270	15/06/2014	259,66	17/06/2014	2,00
2014	7X03293724	18/01/2015	224,36	20/01/2015	2,00
2014	7X03293724	18/01/2015	224,36	20/01/2015	2,00
2014	7x04382683	18/01/2015	488,71	20/01/2015	2,00
2014	7x04382683	18/01/2015	488,71	20/01/2015	2,00
2014	8280816587	15/03/2014	1.716,30	17/03/2014	2,00
2014	919	11/01/2015	1.366,40	13/01/2015	2,00
2014	RL 17405	08/02/2014	29,77	10/02/2014	2,00
2014	122	11/01/2015	872,30	13/01/2015	2,00
2014	4503211	11/01/2015	702,00	13/01/2015	2,00
2014	48/2014	04/05/2014	2.486,38	06/05/2014	2,00
2014	48/2014	04/05/2014	2.486,38	06/05/2014	2,00
2014	487500	21/01/2015	60,16	23/01/2015	2,00
2014	499208	21/01/2015	12,26	23/01/2015	2,00
2014	565	11/01/2015	76,50	13/01/2015	2,00
2014	668/2014	18/01/2015	160,00	20/01/2015	2,00
2014	87/2014	21/01/2015	9.150,00	23/01/2015	2,00
2014	1134003449	30/03/2014	49,02	01/04/2014	2,00
2014	141901403446	31/08/2014	2.259,18	02/09/2014	2,00
2014	2322	01/10/2014	1.342,00	03/10/2014	2,00
2014	630288MHQ	03/09/2014	29,72	05/09/2014	2,00
2014	640036MHQ	03/09/2014	79,82	05/09/2014	2,00
2014	677266MHQ	03/09/2014	17,70	05/09/2014	2,00
2014	29	11/07/2014	20.130,00	14/07/2014	3,00
2014	RL6809	03/08/2014	74,59	06/08/2014	3,00
2014	007/14	14/04/2014	2.684,00	17/04/2014	3,00
2014	0100	23/02/2014	10.019,87	26/02/2014	3,00
2014	11542	27/04/2014	8.034,16	30/04/2014	3,00
2014	11585	27/04/2014	518,01	30/04/2014	3,00
2014	123/P	20/06/2014	60,48	23/06/2014	3,00
2014	134 B	26/04/2014	1.251,25	29/04/2014	3,00
2014	14/0004888	14/04/2014	452,13	17/04/2014	3,00
2014	14/0004889	14/04/2014	358,44	17/04/2014	3,00
2014	140063772/2001	08/06/2014	124,67	11/06/2014	3,00
2014	1878	19/09/2014	2.806,00	22/09/2014	3,00
2014	223	10/01/2015	154,94	13/01/2015	3,00
2014	2826/2014/V11/1	31/08/2014	4.279,80	03/09/2014	3,00
2014	2826/2014/V11/1	31/08/2014	4.279,80	03/09/2014	3,00
2014	2826/2014/V11/1	31/08/2014	4.279,80	03/09/2014	3,00
2014	2VV140029654	30/03/2014	3.578,20	02/04/2014	3,00
2014	30867	16/05/2014	241,98	19/05/2014	3,00
2014	321	02/08/2014	741,60	05/08/2014	3,00
2014	34/2014	28/09/2014	350,14	01/10/2014	3,00
2014	34/2014	28/09/2014	350,14	01/10/2014	3,00
2014	374	08/11/2014	4.123,60	11/11/2014	3,00
2014	39	02/05/2014	3.330,60	05/05/2014	3,00
2014	4370078010	04/04/2014	4.831,20	07/04/2014	3,00
2014	4501947	03/10/2014	800,00	06/10/2014	3,00
2014	46	21/03/2014	1.120,55	24/03/2014	3,00
2014	471	07/02/2014	1.183,40	10/02/2014	3,00
2014	473	05/04/2014	128,10	08/04/2014	3,00
2014	476/BB00	14/06/2014	1.220,00	17/06/2014	3,00
2014	5259/2014	08/06/2014	278,16	11/06/2014	3,00
2014	5259/2014	08/06/2014	278,16	11/06/2014	3,00
2014	577	12/04/2014	685,64	15/04/2014	3,00
2014	602165	11/05/2014	5.980,67	14/05/2014	3,00
2014	602166	11/05/2014	91,73	14/05/2014	3,00
2014	602167	11/05/2014	79,50	14/05/2014	3,00
2014	602168	11/05/2014	73,38	14/05/2014	3,00
2014	602169	11/05/2014	55,04	14/05/2014	3,00
2014	681	09/11/2014	390,39	12/11/2014	3,00
2014	7014270873	21/11/2014	793,07	24/11/2014	3,00
2014	71	02/08/2014	854,00	05/08/2014	3,00
2014	998	03/05/2014	314,76	06/05/2014	3,00
2014	FTBO 1068_14	02/05/2014	820,24	05/05/2014	3,00
2014	I4112322	11/05/2014	220,05	14/05/2014	3,00
2014	I4112322	11/05/2014	220,05	14/05/2014	3,00
2014	I4112322	11/05/2014	220,05	14/05/2014	3,00
2014	MM14FAT01793	19/09/2014	2.806,00	22/09/2014	3,00
2014	RE-014206	08/06/2014	12.319,11	11/06/2014	3,00
2014	RE-014206	08/06/2014	12.319,11	11/06/2014	3,00
2014	RE-014206	08/06/2014	12.319,11	11/06/2014	3,00
2014	v2/500311	12/05/2014	135,52	15/05/2014	3,00
2014	14-305960	23/08/2014	3.058,28	26/08/2014	3,00
2014	8184	17/01/2015	996,47	20/01/2015	3,00
2014	001831	18/10/2014	238,82	21/10/2014	3,00
2014	86/2014	15/03/2014	15.407,38	18/03/2014	3,00

2014	86/2014	15/03/2014	15.407,38	18/03/2014	3,00
2014	30749	08/11/2014	510,16	11/11/2014	3,00
2014	7X04397579	29/11/2014	157,39	02/12/2014	3,00
2014	7X04397579	29/11/2014	157,39	02/12/2014	3,00
2014	7X04397579	29/11/2014	157,39	02/12/2014	3,00
2014	7X04397579	29/11/2014	157,39	02/12/2014	3,00
2014	7X04397579	29/11/2014	157,39	02/12/2014	3,00
2014	7X04397579	29/11/2014	157,39	02/12/2014	3,00
2014	15229/2014	11/01/2015	2.269,20	14/01/2015	3,00
2014	197/14	17/10/2014	336,72	21/10/2014	4,00
2014	201410023187	08/03/2014	399,98	12/03/2014	4,00
2014	201410246653	05/07/2014	14,30	09/07/2014	4,00
2014	2914/470	04/07/2014	256,49	08/07/2014	4,00
2014	000699B	09/01/2015	18.422,00	13/01/2015	4,00
2014	1022/2014	11/01/2015	764,97	15/01/2015	4,00
2014	112	26/10/2014	323,40	30/10/2014	4,00
2014	1153	20/06/2014	549,00	24/06/2014	4,00
2014	1236/1	31/08/2014	3.115,88	04/09/2014	4,00
2014	1236/1	31/08/2014	3.115,88	04/09/2014	4,00
2014	1402351505	07/02/2014	913,78	11/02/2014	4,00
2014	19	09/02/2014	246,81	13/02/2014	4,00
2014	2246/2014/V11/1	20/07/2014	2.919,03	24/07/2014	4,00
2014	2531586002	31/08/2014	11.774,59	04/09/2014	4,00
2014	289/A	08/11/2014	12.196,04	12/11/2014	4,00
2014	296	05/09/2014	366,00	09/09/2014	4,00
2014	3/2014	02/05/2014	427,00	06/05/2014	4,00
2014	318	01/08/2014	714,43	05/08/2014	4,00
2014	3311404451	21/11/2014	976,00	25/11/2014	4,00
2014	3546	22/05/2014	1.799,50	26/05/2014	4,00
2014	36948/VO/2014	04/07/2014	12.251,20	08/07/2014	4,00
2014	395 /2014	28/06/2014	536,80	02/07/2014	4,00
2014	411-14	17/05/2014	422,00	21/05/2014	4,00
2014	426	07/02/2014	740,54	11/02/2014	4,00
2014	42704-14	10/05/2014	165,07	14/05/2014	4,00
2014	47415407	02/11/2014	5.062,95	06/11/2014	4,00
2014	47415408	02/11/2014	731,71	06/11/2014	4,00
2014	47415409	02/11/2014	731,71	06/11/2014	4,00
2014	47415410	02/11/2014	731,71	06/11/2014	4,00
2014	47415411	02/11/2014	731,71	06/11/2014	4,00
2014	47415412	02/11/2014	731,71	06/11/2014	4,00
2014	47415413	02/11/2014	731,71	06/11/2014	4,00
2014	47415414	02/11/2014	731,71	06/11/2014	4,00
2014	47415415	02/11/2014	731,71	06/11/2014	4,00
2014	47415416	02/11/2014	731,71	06/11/2014	4,00
2014	47415417	02/11/2014	731,71	06/11/2014	4,00
2014	47415418	02/11/2014	731,71	06/11/2014	4,00
2014	47415419	02/11/2014	731,71	06/11/2014	4,00
2014	47415420	02/11/2014	4.117,21	06/11/2014	4,00
2014	47415421	02/11/2014	731,71	06/11/2014	4,00
2014	47415422	02/11/2014	4.117,21	06/11/2014	4,00
2014	47415423	02/11/2014	731,71	06/11/2014	4,00
2014	47415424	02/11/2014	731,71	06/11/2014	4,00
2014	5018391/D	30/03/2014	13,60	03/04/2014	4,00
2014	5399	27/06/2014	12,05	01/07/2014	4,00
2014	5700337079	21/11/2014	7.592,57	25/11/2014	4,00
2014	7013365896	07/02/2014	877,30	11/02/2014	4,00
2014	7753	31/08/2014	470,90	04/09/2014	4,00
2014	788/BB00	31/08/2014	1.378,60	04/09/2014	4,00
2014	835826	07/02/2014	6.141,12	11/02/2014	4,00
2014	971	09/01/2015	788,94	13/01/2015	4,00
2014	1067661MHQ	18/01/2015	84,42	22/01/2015	4,00
2014	2020	05/09/2014	1.864,40	09/09/2014	4,00
2014	100001347	18/01/2015	3.233,00	22/01/2015	4,00
2014	7X04356488	05/12/2014	94,66	09/12/2014	4,00
2014	7X04356488	05/12/2014	94,66	09/12/2014	4,00
2014	7X02302287	27/07/2014	297,80	31/07/2014	4,00
2014	7X02302287	27/07/2014	297,80	31/07/2014	4,00
2014	7X02302287	27/07/2014	297,80	31/07/2014	4,00
2014	7X02302287	27/07/2014	297,80	31/07/2014	4,00
2014	7X02302287	27/07/2014	297,80	31/07/2014	4,00
2014	7X02302287	27/07/2014	297,80	31/07/2014	4,00
2014	7X02302287	27/07/2014	297,80	31/07/2014	4,00
2014	97719-14	17/10/2014	93,77	21/10/2014	4,00
2014	0001139	25/07/2014	654,55	30/07/2014	5,00
2014	4930	13/12/2014	347,70	18/12/2014	5,00
2014	81003855	11/05/2014	1.342,00	16/05/2014	5,00
2014	00168456	08/06/2014	262,61	13/06/2014	5,00
2014	054/13	08/02/2014	2.354,60	13/02/2014	5,00
2014	06	12/04/2014	475,80	17/04/2014	5,00
2014	07	12/04/2014	5.612,00	17/04/2014	5,00
2014	0919654	17/12/2014	1.368,67	22/12/2014	5,00
2014	12/14	27/07/2014	22.869,00	01/08/2014	5,00
2014	122/14	15/03/2014	5.355,80	20/03/2014	5,00

2014	1329	09/02/2014	682,58	14/02/2014	5,00
2014	141/2014	13/03/2014	280,21	18/03/2014	5,00
2014	15	01/05/2014	20.474,65	06/05/2014	5,00
2014	150/00	20/11/2014	3.468,41	25/11/2014	5,00
2014	165	05/06/2014	2.336,30	10/06/2014	5,00
2014	18242	08/06/2014	21.560,87	13/06/2014	5,00
2014	188	03/05/2014	115,77	08/05/2014	5,00
2014	2.457	26/06/2014	6.065,32	01/07/2014	5,00
2014	205	15/03/2014	12.284,79	20/03/2014	5,00
2014	2252/2013	07/02/2014	3.186,31	12/02/2014	5,00
2014	2814077012	18/06/2014	106,03	23/06/2014	5,00
2014	30168	08/03/2014	297,00	13/03/2014	5,00
2014	3401	01/02/2014	8.779,00	06/02/2014	5,00
2014	344/01	04/10/2014	154,50	09/10/2014	5,00
2014	364/01	04/10/2014	103,00	09/10/2014	5,00
2014	4	01/03/2014	3.960,46	06/03/2014	5,00
2014	4001170	26/06/2014	2,89	01/07/2014	5,00
2014	5159	09/05/2014	80,00	14/05/2014	5,00
2014	6661	07/11/2014	2.928,00	12/11/2014	5,00
2014	68/2014	13/07/2014	4.013,80	18/07/2014	5,00
2014	69	01/05/2014	5.906,84	06/05/2014	5,00
2014	793/P	24/10/2014	52,40	29/10/2014	5,00
2014	7X01386323	12/06/2014	989,94	17/06/2014	5,00
2014	82	07/05/2014	2.497,19	12/05/2014	5,00
2014	FS/912/2014	05/06/2014	67,30	10/06/2014	5,00
2014	VF14-0013	17/07/2014	200.000,00	22/07/2014	5,00
2014	1/2014	12/04/2014	219,60	17/04/2014	5,00
2014	128/2014	23/08/2014	1.321,26	28/08/2014	5,00
2014	14-304785	28/06/2014	23.712,00	03/07/2014	5,00
2014	2/2014	12/04/2014	671,00	17/04/2014	5,00
2014	43	05/11/2014	748,00	10/11/2014	5,00
2014	2077	10/12/2014	586,11	15/12/2014	5,00
2014	371/c-2014	02/08/2014	2.548,26	07/08/2014	5,00
2014	140538	13/07/2014	377,93	18/07/2014	5,00
2014	023-2014	28/11/2014	30,00	03/12/2014	5,00
2014	142953	13/07/2014	425,78	18/07/2014	5,00
2014	438	04/10/2014	306,22	09/10/2014	5,00
2014	755/2014	31/08/2014	447,08	05/09/2014	5,00
2014	8D00149581	25/07/2014	275,00	30/07/2014	5,00
2014	8D00149707	25/07/2014	113,00	30/07/2014	5,00
2014	8D00150565	25/07/2014	29,00	30/07/2014	5,00
2014	450/14	18/01/2015	231,80	23/01/2015	5,00
2014	053/2014	20/08/2014	4.599,40	25/08/2014	5,00
2014	201410231945	03/07/2014	141,58	09/07/2014	6,00
2014	02527	21/08/2014	1.718,98	27/08/2014	6,00
2014	047/2014	27/11/2014	5.790,86	03/12/2014	6,00
2014	073 /2014	23/04/2014	683,20	29/04/2014	6,00
2014	1	07/02/2014	353,70	13/02/2014	6,00
2014	102/2014	09/04/2014	790,56	15/04/2014	6,00
2014	1030	09/07/2014	371,00	15/07/2014	6,00
2014	106	14/03/2014	6.047,53	20/03/2014	6,00
2014	1100017133	26/04/2014	244,00	02/05/2014	6,00
2014	1400301	14/01/2015	115,50	20/01/2015	6,00
2014	1400940	14/01/2015	5.070,00	20/01/2015	6,00
2014	1402376708	11/06/2014	1.659,20	17/06/2014	6,00
2014	14-INV0053	08/05/2014	1.882,28	14/05/2014	6,00
2014	15876/2013	07/02/2014	387,96	13/02/2014	6,00
2014	1630	07/05/2014	8.665,42	13/05/2014	6,00
2014	1906	14/03/2014	249,82	20/03/2014	6,00
2014	22	15/10/2014	570,96	21/10/2014	6,00
2014	2239/13	07/02/2014	339,72	13/02/2014	6,00
2014	23	05/06/2014	7.967,82	11/06/2014	6,00
2014	24	14/11/2014	244,00	20/11/2014	6,00
2014	28	23/04/2014	1.880,51	29/04/2014	6,00
2014	30	30/04/2014	2.421,70	06/05/2014	6,00
2014	31	30/04/2014	427,00	06/05/2014	6,00
2014	3642	09/07/2014	4.994,53	15/07/2014	6,00
2014	3644	09/07/2014	1.035,48	15/07/2014	6,00
2014	3646	09/07/2014	50,87	15/07/2014	6,00
2014	3647	09/07/2014	945,29	15/07/2014	6,00
2014	3648	09/07/2014	384,68	15/07/2014	6,00
2014	3649	09/07/2014	1.408,62	15/07/2014	6,00
2014	3650	09/07/2014	16,48	15/07/2014	6,00
2014	371	22/01/2014	488,00	28/01/2014	6,00
2014	3948990	19/02/2014	6,43	25/02/2014	6,00
2014	4	07/02/2014	2.806,81	13/02/2014	6,00
2014	422071480002983	04/10/2014	1.903,00	10/10/2014	6,00
2014	422071480003111	04/10/2014	265,00	10/10/2014	6,00
2014	60/2014	22/05/2014	305,00	28/05/2014	6,00
2014	6714	27/06/2014	470,92	03/07/2014	6,00
2014	681/2014	14/01/2015	4.041,98	20/01/2015	6,00
2014	681/2014	14/01/2015	4.041,98	20/01/2015	6,00

2014	7013341903	22/01/2014	208,84	28/01/2014	6,00
2014	7014239663	04/10/2014	83,84	10/10/2014	6,00
2014	7014339688	17/01/2015	18,15	23/01/2015	6,00
2014	7213208264	22/01/2014	306,22	28/01/2014	6,00
2014	7x00115900	12/04/2014	111,48	18/04/2014	6,00
2014	7x00191312	12/04/2014	773,89	18/04/2014	6,00
2014	8	15/05/2014	2.817,80	21/05/2014	6,00
2014	81/2014	09/04/2014	4.728,72	15/04/2014	6,00
2014	8280836231	08/05/2014	644,16	14/05/2014	6,00
2014	89/2014	09/04/2014	3.323,28	15/04/2014	6,00
2014	8N00278030	04/10/2014	162,00	10/10/2014	6,00
2014	8N00278266	04/10/2014	57,00	10/10/2014	6,00
2014	8V00057881	29/03/2014	30,00	04/04/2014	6,00
2014	8V00060336	29/03/2014	85,00	04/04/2014	6,00
2014	8V00060761	29/03/2014	56,00	04/04/2014	6,00
2014	8V00060820	29/03/2014	28,00	04/04/2014	6,00
2014	9	15/05/2014	3.390,22	21/05/2014	6,00
2014	90/01	08/03/2014	189,00	14/03/2014	6,00
2014	9320272	13/02/2014	238,84	19/02/2014	6,00
2014	A437/2014	14/06/2014	243,39	20/06/2014	6,00
2014	RL 168	07/02/2014	33,19	13/02/2014	6,00
2014	14-4358096	03/09/2014	4.163,99	09/09/2014	6,00
2014	14-4358096	03/09/2014	4.163,99	09/09/2014	6,00
2014	14-4358096	03/09/2014	4.163,99	09/09/2014	6,00
2014	14-4358096	03/09/2014	4.163,99	09/09/2014	6,00
2014	14-4358096	03/09/2014	4.163,99	09/09/2014	6,00
2014	14-4358096	03/09/2014	4.163,99	09/09/2014	6,00
2014	371	05/11/2014	935,00	11/11/2014	6,00
2014	38397	17/01/2015	3.288,24	23/01/2015	6,00
2014	661	06/11/2014	6.152,46	12/11/2014	6,00
2014	921	31/10/2014	488,12	06/11/2014	6,00
2014	1400299	14/01/2015	115,50	20/01/2015	6,00
2014	000209	13/06/2014	156,16	19/06/2014	6,00
2014	26	08/01/2015	732,00	14/01/2015	6,00
2014	7X02282485	30/07/2014	155,54	05/08/2014	6,00
2014	7X02282485	30/07/2014	155,54	05/08/2014	6,00
2014	7X02282485	30/07/2014	155,54	05/08/2014	6,00
2014	7X02282485	30/07/2014	155,54	05/08/2014	6,00
2014	7X02282485	30/07/2014	155,54	05/08/2014	6,00
2014	131	05/11/2014	5.957,40	11/11/2014	6,00
2014	134	05/11/2014	219,60	11/11/2014	6,00
2014	7237	05/11/2014	623,90	11/11/2014	6,00
2014	512	05/07/2014	600,00	11/07/2014	6,00
2014	20140443	21/11/2014	1.977,80	28/11/2014	7,00
2014	0000004	20/02/2014	274,50	27/02/2014	7,00
2014	00087	20/02/2014	3.292,78	27/02/2014	7,00
2014	00114431	03/04/2014	336,59	10/04/2014	7,00
2014	00123597	03/04/2014	96,29	10/04/2014	7,00
2014	014/2014	05/06/2014	452,01	12/06/2014	7,00
2014	035937	14/07/2014	1.024,84	21/07/2014	7,00
2014	14-4364484	03/10/2014	1.506,21	10/10/2014	7,00
2014	14-4364484	03/10/2014	1.506,21	10/10/2014	7,00
2014	14-4364485	03/10/2014	185,41	10/10/2014	7,00
2014	14-4364485	03/10/2014	185,41	10/10/2014	7,00
2014	260	31/07/2014	85,40	07/08/2014	7,00
2014	4	30/05/2014	2.684,00	06/06/2014	7,00
2014	422071480002967	03/10/2014	234,50	10/10/2014	7,00
2014	422071480002993	03/10/2014	60,00	10/10/2014	7,00
2014	42207148000301E	03/10/2014	762,00	10/10/2014	7,00
2014	44201000	07/02/2014	297,90	14/02/2014	7,00
2014	4572	25/06/2014	6.202,98	02/07/2014	7,00
2014	4573	25/06/2014	348,92	02/07/2014	7,00
2014	5	13/03/2014	6.100,00	20/03/2014	7,00
2014	5	15/10/2014	16.592,00	22/10/2014	7,00
2014	639575mhq	24/09/2014	353,82	01/10/2014	7,00
2014	778	16/05/2014	615,77	23/05/2014	7,00
2014	88035902	28/03/2014	202,67	04/04/2014	7,00
2014	88462356	28/03/2014	273,26	04/04/2014	7,00
2014	918	07/02/2014	905,24	14/02/2014	7,00
2014	92/2014	05/06/2014	624,64	12/06/2014	7,00
2014	921490012542	27/03/2014	3.368,46	03/04/2014	7,00
2014	c51/51400493	30/05/2014	701,50	06/06/2014	7,00
2014	009/2014	02/04/2014	1.525,00	09/04/2014	7,00
2014	010/2014	02/04/2014	463,60	09/04/2014	7,00
2014	011/2014	02/04/2014	549,00	09/04/2014	7,00
2014	012/2014	02/04/2014	989,42	09/04/2014	7,00
2014	013/2014	02/04/2014	2.418,56	09/04/2014	7,00
2014	015/2014	02/04/2014	305,85	09/04/2014	7,00
2014	1402407344	12/11/2014	2.593,72	19/11/2014	7,00
2014	63616/2014	16/01/2015	210,02	23/01/2015	7,00
2014	7014275946	05/11/2014	787,10	12/11/2014	7,00
2014	799/2014	19/06/2014	1.037,00	26/06/2014	7,00



2014	799/2014	19/06/2014	1.037,00	26/06/2014	7,00
2014	8695	12/11/2014	639,90	19/11/2014	7,00
2014	921490023315	30/05/2014	2.891,99	06/06/2014	7,00
2014	7X04343121	05/12/2014	830,30	12/12/2014	7,00
2014	1725/2014	05/09/2014	303,54	12/09/2014	7,00
2014	696	06/11/2014	3.013,40	13/11/2014	7,00
2014	1726	02/10/2014	268,10	09/10/2014	7,00
2014	117/2014	10/10/2014	5.957,40	17/10/2014	7,00
2014	120/2014	10/10/2014	219,60	17/10/2014	7,00
2014	31248	16/07/2014	134,50	24/07/2014	8,00
2014	31387	16/07/2014	15,55	24/07/2014	8,00
2014	001/2014	02/03/2014	1.500,00	10/03/2014	8,00
2014	00412687	27/03/2014	216,06	04/04/2014	8,00
2014	06/2014	29/06/2014	1.220,00	07/07/2014	8,00
2014	07/2014	29/06/2014	671,00	07/07/2014	8,00
2014	13177437	20/02/2014	743,86	28/02/2014	8,00
2014	27/2014	09/02/2014	1.088,09	17/02/2014	8,00
2014	341	15/01/2014	732,00	23/01/2014	8,00
2014	4005437	02/03/2014	893,53	10/03/2014	8,00
2014	51	22/01/2014	2.348,50	30/01/2014	8,00
2014	557/14	30/04/2014	3.480,00	08/05/2014	8,00
2014	5700279124	01/10/2014	8.683,63	09/10/2014	8,00
2014	597	17/08/2014	1.004,30	25/08/2014	8,00
2014	7014335133	15/01/2015	1.621,06	23/01/2015	8,00
2014	7X02304312	31/07/2014	17,69	08/08/2014	8,00
2014	7X02304312	31/07/2014	17,69	08/08/2014	8,00
2014	7X02314143	31/07/2014	21,92	08/08/2014	8,00
2014	84/2014	04/05/2014	300,00	12/05/2014	8,00
2014	FM 012320	13/07/2014	938,52	21/07/2014	8,00
2014	I4073936	09/04/2014	54,61	17/04/2014	8,00
2014	4019563	20/04/2014	434,56	28/04/2014	8,00
2014	3991670	11/06/2014	224,02	19/06/2014	8,00
2014	7X01222873	04/06/2014	134,16	12/06/2014	8,00
2014	7X01222873	04/06/2014	134,16	12/06/2014	8,00
2014	7X01222873	04/06/2014	134,16	12/06/2014	8,00
2014	7X01222873	04/06/2014	134,16	12/06/2014	8,00
2014	7X01222873	04/06/2014	134,16	12/06/2014	8,00
2014	1005	11/01/2015	1.915,40	19/01/2015	8,00
2014	76	10/07/2014	9.150,00	18/07/2014	8,00
2014	103/2014	22/06/2014	1.284,87	01/07/2014	9,00
2014	108	27/07/2014	755,18	05/08/2014	9,00
2014	111 B	20/04/2014	507,60	29/04/2014	9,00
2014	111 B	20/04/2014	507,60	29/04/2014	9,00
2014	1123/2014	30/07/2014	90,00	08/08/2014	9,00
2014	14-4349113	07/05/2014	176,63	16/05/2014	9,00
2014	14626087	08/06/2014	97,21	17/06/2014	9,00
2014	20/2014	23/03/2014	396,00	01/04/2014	9,00
2014	23-2014	02/11/2014	43.920,00	11/11/2014	9,00
2014	23-2014	02/11/2014	43.920,00	11/11/2014	9,00
2014	2468/A	09/08/2014	485,60	18/08/2014	9,00
2014	323	14/05/2014	528,26	23/05/2014	9,00
2014	324	14/05/2014	286,52	23/05/2014	9,00
2014	3549	17/05/2014	1.897,10	26/05/2014	9,00
2014	493	15/03/2014	11.463,18	24/03/2014	9,00
2014	5067	19/01/2014	369,56	28/01/2014	9,00
2014	648	01/10/2014	213,50	10/10/2014	9,00
2014	662	01/10/2014	213,50	10/10/2014	9,00
2014	68028-14	23/07/2014	579,37	01/08/2014	9,00
2014	7X03302348	05/10/2014	106,12	14/10/2014	9,00
2014	7X03302683	05/10/2014	17,69	14/10/2014	9,00
2014	7X03302683	05/10/2014	17,69	14/10/2014	9,00
2014	7X03303648	05/10/2014	258,35	14/10/2014	9,00
2014	7X03309064	05/10/2014	186,07	14/10/2014	9,00
2014	7X03353322	05/10/2014	13,26	14/10/2014	9,00
2014	566/BB00	06/07/2014	716,14	15/07/2014	9,00
2014	510/2014	09/07/2014	1.561,60	18/07/2014	9,00
2014	85/2014	15/03/2014	707,60	24/03/2014	9,00
2014	332	05/04/2014	335,50	14/04/2014	9,00
2014	110	30/11/2014	854,00	09/12/2014	9,00
2014	11048319/D	23/07/2014	227,00	01/08/2014	9,00
2014	60937488/T	23/07/2014	2,52	01/08/2014	9,00
2014	98	30/11/2014	854,00	09/12/2014	9,00
2014	197	14/07/2014	107,60	24/07/2014	10,00
2014	0800000139	04/01/2015	1.231,57	14/01/2015	10,00
2014	12	19/04/2014	1.385,92	29/04/2014	10,00
2014	13	19/04/2014	1.703,12	29/04/2014	10,00
2014	147/14	06/09/2014	6.450,14	16/09/2014	10,00
2014	17	18/05/2014	7.539,60	28/05/2014	10,00
2014	358	07/06/2014	1.098,00	17/06/2014	10,00
2014	400/2014	30/08/2014	2.800,75	09/09/2014	10,00
2014	4660	01/02/2014	1.664,08	11/02/2014	10,00
2014	4955	01/02/2014	715,58	11/02/2014	10,00

2014	6132	14/02/2014	305,12	24/02/2014	10,00
2014	65	26/04/2014	122,00	06/05/2014	10,00
2014	7013353148	18/01/2014	10,76	28/01/2014	10,00
2014	7014335177	10/01/2015	568,93	20/01/2015	10,00
2014	7014344684	10/01/2015	773,02	20/01/2015	10,00
2014	869	18/04/2014	88,97	28/04/2014	10,00
2014	88	26/04/2014	97,60	06/05/2014	10,00
2014	8V00057190	29/03/2014	671,50	08/04/2014	10,00
2014	8V00058067	29/03/2014	6,00	08/04/2014	10,00
2014	ITA 027-14	11/05/2014	29.890,00	21/05/2014	10,00
2014	258	09/11/2014	1.677,50	19/11/2014	10,00
2014	3947749	15/02/2014	13,73	25/02/2014	10,00
2014	83/2014/1	22/02/2014	651,48	04/03/2014	10,00
2014	1001	11/05/2014	839,24	21/05/2014	10,00
2014	725	10/01/2015	420,17	20/01/2015	10,00
2014	254	03/07/2014	24.336,56	14/07/2014	11,00
2014	08/2014	30/08/2014	5.785,73	10/09/2014	11,00
2014	10328	04/04/2014	154,24	15/04/2014	11,00
2014	11276	06/03/2014	1.690,92	17/03/2014	11,00
2014	14/2014	08/03/2014	1.317,60	19/03/2014	11,00
2014	1481	27/09/2014	52,40	08/10/2014	11,00
2014	1794	17/04/2014	520,00	28/04/2014	11,00
2014	18	06/03/2014	2.365,56	17/03/2014	11,00
2014	20305	13/02/2014	489,80	24/02/2014	11,00
2014	2304	13/02/2014	999,80	24/02/2014	11,00
2014	347	11/05/2014	217,16	22/05/2014	11,00
2014	363/-14	08/02/2014	1.107,91	19/02/2014	11,00
2014	369	13/02/2014	91,21	24/02/2014	11,00
2014	4194	22/02/2014	7.277,30	05/03/2014	11,00
2014	42/14	22/08/2014	549,00	02/09/2014	11,00
2014	44	14/06/2014	2.528,16	25/06/2014	11,00
2014	562	22/08/2014	429,06	02/09/2014	11,00
2014	585	01/02/2014	1.186,67	12/02/2014	11,00
2014	598/P	17/05/2014	52,40	28/05/2014	11,00
2014	7013358725	01/02/2014	7,17	12/02/2014	11,00
2014	7024	12/07/2014	623,76	23/07/2014	11,00
2014	8539	12/07/2014	5.780,55	23/07/2014	11,00
2014	8898	04/04/2014	159,28	15/04/2014	11,00
2014	91	06/12/2014	539,00	17/12/2014	11,00
2014	00690	04/04/2014	1.939,80	15/04/2014	11,00
2014	0000179	06/07/2014	5.856,00	18/07/2014	12,00
2014	001/2014	01/03/2014	8.339,92	13/03/2014	12,00
2014	025/2014	08/06/2014	1.002,23	20/06/2014	12,00
2014	06V14	01/03/2014	1.232,20	13/03/2014	12,00
2014	071	30/04/2014	711,87	12/05/2014	12,00
2014	10	28/11/2014	7.290,00	10/12/2014	12,00
2014	112	03/01/2015	6.947,72	15/01/2015	12,00
2014	1402372253	11/05/2014	429,00	23/05/2014	12,00
2014	1402376787	13/06/2014	2.922,46	25/06/2014	12,00
2014	186	11/05/2014	1.525,00	23/05/2014	12,00
2014	27319-14	05/04/2014	132,69	17/04/2014	12,00
2014	28	06/03/2014	3.505,37	18/03/2014	12,00
2014	29/2014	09/01/2015	12.968,60	21/01/2015	12,00
2014	456	22/02/2014	162,20	06/03/2014	12,00
2014	5160	25/04/2014	110,00	07/05/2014	12,00
2014	556	02/05/2014	199,40	14/05/2014	12,00
2014	63297/2014	08/01/2015	58,89	20/01/2015	12,00
2014	7014207237	05/09/2014	14,98	17/09/2014	12,00
2014	7014211131	05/09/2014	23,44	17/09/2014	12,00
2014	771	06/03/2014	184,22	18/03/2014	12,00
2014	773 /14	16/07/2014	4.145,56	28/07/2014	12,00
2014	8v00834984	07/02/2014	797,50	19/02/2014	12,00
2014	931	09/02/2014	19.138,63	21/02/2014	12,00
2014	952/14	04/01/2015	85,40	16/01/2015	12,00
2014	D02130	06/07/2014	440,98	18/07/2014	12,00
2014	INVOICE	30/10/2014	6.291,80	11/11/2014	12,00
2014	159	06/07/2014	36.600,00	18/07/2014	12,00
2014	001016	30/05/2014	581,94	11/06/2014	12,00
2014	1217	06/07/2014	1.316,38	18/07/2014	12,00
2014	141357	03/09/2014	817,39	15/09/2014	12,00
2014	14220	31/08/2014	12.029,20	12/09/2014	12,00
2014	50	08/01/2015	951,60	20/01/2015	12,00
2014	9017	15/01/2015	2.250,74	27/01/2015	12,00
2014	7014257049	30/10/2014	145,95	12/11/2014	13,00
2014	041/2014	09/10/2014	2.688,22	22/10/2014	13,00
2014	041/2014	09/10/2014	2.688,22	22/10/2014	13,00
2014	115/2014	26/07/2014	1.676,65	08/08/2014	13,00
2014	115/2014	26/07/2014	1.676,65	08/08/2014	13,00
2014	115/2014	26/07/2014	1.676,65	08/08/2014	13,00
2014	13	30/08/2014	5.400,00	12/09/2014	13,00
2014	1402351001	29/01/2014	878,40	11/02/2014	13,00
2014	14-4371042	04/12/2014	8.629,27	17/12/2014	13,00

2014	14-4371042	04/12/2014	8.629,27	17/12/2014	13,00
2014	14-4371042	04/12/2014	8.629,27	17/12/2014	13,00
2014	14-4371042	04/12/2014	8.629,27	17/12/2014	13,00
2014	14-4371042	04/12/2014	8.629,27	17/12/2014	13,00
2014	14-4371042	04/12/2014	8.629,27	17/12/2014	13,00
2014	14-4371042	04/12/2014	8.629,27	17/12/2014	13,00
2014	14-4371042	04/12/2014	8.629,27	17/12/2014	13,00
2014	1509	30/08/2014	1.257,19	12/09/2014	13,00
2014	283/A	30/10/2014	2.440,00	12/11/2014	13,00
2014	300/2014	08/03/2014	267,46	21/03/2014	13,00
2014	303	08/11/2014	109,80	21/11/2014	13,00
2014	308	04/06/2014	2.520,52	17/06/2014	13,00
2014	3510/105	01/02/2014	45,80	14/02/2014	13,00
2014	3982017	14/05/2014	432,31	27/05/2014	13,00
2014	400/14	12/11/2014	1.485,34	25/11/2014	13,00
2014	5	14/05/2014	1.020,96	27/05/2014	13,00
2014	5406	23/07/2014	646,60	05/08/2014	13,00
2014	600614	19/03/2014	5.100,08	01/04/2014	13,00
2014	600616	19/03/2014	79,50	01/04/2014	13,00
2014	600617	19/03/2014	73,38	01/04/2014	13,00
2014	600618	19/03/2014	73,38	01/04/2014	13,00
2014	674/2014	21/11/2014	298,90	04/12/2014	13,00
2014	7	07/03/2014	122,00	20/03/2014	13,00
2014	709	08/11/2014	1.650,00	21/11/2014	13,00
2014	72	30/08/2014	907,68	12/09/2014	13,00
2014	744	24/05/2014	296,46	06/06/2014	13,00
2014	7X06200627	08/02/2014	233,95	21/02/2014	13,00
2014	7X06200627	08/02/2014	233,95	21/02/2014	13,00
2014	7X06200627	08/02/2014	233,95	21/02/2014	13,00
2014	7X06200627	08/02/2014	233,95	21/02/2014	13,00
2014	7X06200627	08/02/2014	233,95	21/02/2014	13,00
2014	7X06200627	08/02/2014	233,95	21/02/2014	13,00
2014	879	18/07/2014	1.138,26	31/07/2014	13,00
2014	921490068510	06/12/2014	35.831,05	19/12/2014	13,00
2014	vt1406	26/07/2014	1.276,00	08/08/2014	13,00
2014	251	06/11/2014	3.599,00	19/11/2014	13,00
2014	57497/v0/2014	15/10/2014	19.601,92	28/10/2014	13,00
2014	7X00210963	02/04/2014	169,38	15/04/2014	13,00
2014	7X00210963	02/04/2014	169,38	15/04/2014	13,00
2014	7X00210963	02/04/2014	169,38	15/04/2014	13,00
2014	7X00210963	02/04/2014	169,38	15/04/2014	13,00
2014	7X00210963	02/04/2014	169,38	15/04/2014	13,00
2014	7X00210963	02/04/2014	169,38	15/04/2014	13,00
2014	474785MHQ	05/07/2014	15,33	18/07/2014	13,00
2014	488173mhq	05/07/2014	23,50	18/07/2014	13,00
2014	2.249	02/05/2014	244,20	15/05/2014	13,00
2014	072-2014	30/08/2014	5.780,36	12/09/2014	13,00
2014	3610	03/12/2014	459,94	17/12/2014	14,00
2014	1108117MHQ	07/03/2014	37,53	21/03/2014	14,00
2014	1620	16/01/2014	925,61	30/01/2014	14,00
2014	37	04/12/2014	4.782,40	18/12/2014	14,00
2014	42 /14-425607	23/04/2014	843,63	07/05/2014	14,00
2014	42 /14-425607	23/04/2014	843,63	07/05/2014	14,00
2014	433	09/01/2014	635,25	23/01/2014	14,00
2014	512	23/05/2014	678,32	06/06/2014	14,00
2014	55	04/06/2014	1.827,56	18/06/2014	14,00
2014	599/P	14/05/2014	106,80	28/05/2014	14,00
2014	720	16/01/2014	599,95	30/01/2014	14,00
2014	7X00208854	09/04/2014	126,01	23/04/2014	14,00
2014	7X00208854	09/04/2014	126,01	23/04/2014	14,00
2014	7X00208854	09/04/2014	126,01	23/04/2014	14,00
2014	87/	23/04/2014	688,08	07/05/2014	14,00
2014	88/	23/04/2014	817,40	07/05/2014	14,00
2014	V1/1459	07/11/2014	11.785,20	21/11/2014	14,00
2014	4026140	22/08/2014	975,87	05/09/2014	14,00
2014	63	29/08/2014	482,14	12/09/2014	14,00
2014	174	24/04/2014	87.230,00	08/05/2014	14,00
2014	001015	29/05/2014	8.889,73	12/06/2014	14,00
2014	3051	14/01/2015	226,99	28/01/2015	14,00
2014	111401098210	26/06/2014	46,65	10/07/2014	14,00
2014	2014/4	18/07/2014	254,98	01/08/2014	14,00
2014	46-0108	01/10/2014	4.599,07	15/10/2014	14,00
2014	001308/14	17/07/2014	425,17	01/08/2014	15,00
2014	103	15/10/2014	495,00	30/10/2014	15,00
2014	116	15/01/2014	988,20	30/01/2014	15,00
2014	118	15/01/2014	1.067,50	30/01/2014	15,00
2014	1402370623	08/05/2014	874,74	23/05/2014	15,00
2014	15770	27/07/2014	2.821,25	11/08/2014	15,00
2014	15771	27/07/2014	2.104,37	11/08/2014	15,00
2014	201400497239	24/11/2014	2,61	09/12/2014	15,00
2014	2060	16/01/2014	1.427,40	31/01/2014	15,00
2014	257	23/07/2014	15.729,56	07/08/2014	15,00
2014	36	20/02/2014	201,52	07/03/2014	15,00

2014	39/14	28/08/2014	2.357,65	12/09/2014	15,00
2014	4	16/07/2014	500,00	31/07/2014	15,00
2014	40	20/02/2014	289,99	07/03/2014	15,00
2014	41	20/02/2014	268,40	07/03/2014	15,00
2014	4664	13/08/2014	507,52	28/08/2014	15,00
2014	55/14	05/03/2014	12.566,00	20/03/2014	15,00
2014	557	01/05/2014	790,14	16/05/2014	15,00
2014	89/14	05/03/2014	7.606,70	20/03/2014	15,00
2014	921490035358	25/06/2014	2.768,89	10/07/2014	15,00
2014	14-4367337	06/11/2014	10.392,98	21/11/2014	15,00
2014	14-4367337	06/11/2014	10.392,98	21/11/2014	15,00
2014	14-4367337	06/11/2014	10.392,98	21/11/2014	15,00
2014	14-4367337	06/11/2014	10.392,98	21/11/2014	15,00
2014	14-4367337	06/11/2014	10.392,98	21/11/2014	15,00
2014	14-4367337	06/11/2014	10.392,98	21/11/2014	15,00
2014	14-4367337	06/11/2014	10.392,98	21/11/2014	15,00
2014	14-4367337	06/11/2014	10.392,98	21/11/2014	15,00
2014	14-4367337	06/11/2014	10.392,98	21/11/2014	15,00
2014	2014102602	18/06/2014	276,61	03/07/2014	15,00
2014	2059	16/01/2014	2.464,40	31/01/2014	15,00
2014	7014122675	04/06/2014	400,55	19/06/2014	15,00
2014	8V00644593	27/11/2014	571,00	12/12/2014	15,00
2014	IT337032	24/08/2014	1.561,60	08/09/2014	15,00
2014	006669	20/07/2014	346,00	05/08/2014	16,00
2014	124/2014	12/11/2014	4.013,80	28/11/2014	16,00
2014	135/14	12/11/2014	8.400,00	28/11/2014	16,00
2014	1379	27/08/2014	480,68	12/09/2014	16,00
2014	138/2013	12/01/2014	658,80	28/01/2014	16,00
2014	149	18/01/2014	178,50	03/02/2014	16,00
2014	2014040	02/08/2014	17.678,37	18/08/2014	16,00
2014	210	27/08/2014	5.906,84	12/09/2014	16,00
2014	277	20/04/2014	335,50	06/05/2014	16,00
2014	416/P	08/02/2014	61,15	24/02/2014	16,00
2014	5	20/04/2014	8.784,00	06/05/2014	16,00
2014	54V14	17/08/2014	31.835,90	02/09/2014	16,00
2014	54V14	17/08/2014	31.835,90	02/09/2014	16,00
2014	7731	27/08/2014	237,29	12/09/2014	16,00
2014	15/14	27/08/2014	2.196,00	12/09/2014	16,00
2014	375/14	20/08/2014	185,44	05/09/2014	16,00
2014	5472	16/11/2014	418,46	02/12/2014	16,00
2014	422041480050623	29/11/2014	221,00	15/12/2014	16,00
2014	10-041	19/07/2014	1.175,00	05/08/2014	17,00
2014	122/	08/06/2014	125,66	25/06/2014	17,00
2014	1252	07/02/2014	458,72	24/02/2014	17,00
2014	142/	08/06/2014	125,66	25/06/2014	17,00
2014	21/2014/V11/1	09/05/2014	2.336,30	26/05/2014	17,00
2014	321/14	27/04/2014	23.546,00	14/05/2014	17,00
2014	514000002543	22/03/2014	101,93	08/04/2014	17,00
2014	546	28/11/2014	100,00	15/12/2014	17,00
2014	191/2014	05/09/2014	676,03	22/09/2014	17,00
2014	551/2014	04/07/2014	1.743,08	21/07/2014	17,00
2014	116783	30/11/2014	54,78	17/12/2014	17,00
2014	921490019388	19/04/2014	3.366,72	06/05/2014	17,00
2014	12836	06/02/2014	265,20	24/02/2014	18,00
2014	147	07/11/2014	6.788,78	25/11/2014	18,00
2014	151847-13	01/02/2014	750,54	19/02/2014	18,00
2014	2014IPTA Banff	27/09/2014	257,24	15/10/2014	18,00
2014	26/2014	21/03/2014	6.417,20	08/04/2014	18,00
2014	27/f	16/02/2014	6.351,00	06/03/2014	18,00
2014	39	04/10/2014	5.918,10	22/10/2014	18,00
2014	40	04/10/2014	231,80	22/10/2014	18,00
2014	40034089-5	10/04/2014	317,98	28/04/2014	18,00
2014	43	04/09/2014	3.654,00	22/09/2014	18,00
2014	4735	01/02/2014	2.253,10	19/02/2014	18,00
2014	5700279088	13/09/2014	2.798,30	01/10/2014	18,00
2014	88	16/05/2014	2.415,60	03/06/2014	18,00
2014	103	27/04/2014	78,92	15/05/2014	18,00
2014	4986	06/06/2014	210,82	24/06/2014	18,00
2014	8V00643184	27/11/2014	56,00	15/12/2014	18,00
2014	8V00644399	27/11/2014	100,50	15/12/2014	18,00
2014	8V00644654	27/11/2014	64,50	15/12/2014	18,00
2014	8V00645844	27/11/2014	30,00	15/12/2014	18,00
2014	00250883	14/08/2014	674,45	02/09/2014	19,00
2014	102/2014	17/04/2014	2.066,66	06/05/2014	19,00
2014	1070/14	24/08/2014	3.961,73	12/09/2014	19,00
2014	1070/14	24/08/2014	3.961,73	12/09/2014	19,00
2014	1070/14	24/08/2014	3.961,73	12/09/2014	19,00
2014	1070/14	24/08/2014	3.961,73	12/09/2014	19,00
2014	13156492	09/02/2014	371,93	28/02/2014	19,00
2014	137	29/06/2014	34.160,00	18/07/2014	19,00
2014	14/0003325	29/03/2014	452,13	17/04/2014	19,00
2014	14/0003326	29/03/2014	358,44	17/04/2014	19,00
2014	164	29/06/2014	23.532,45	18/07/2014	19,00



2014	201400367871	12/09/2014	133,18	01/10/2014	19,00
2014	3276	29/06/2014	640,50	18/07/2014	19,00
2014	390	10/05/2014	512,40	29/05/2014	19,00
2014	7013351202	18/01/2014	503,08	06/02/2014	19,00
2014	7X00205425	29/03/2014	143,25	17/04/2014	19,00
2014	7X00205425	29/03/2014	143,25	17/04/2014	19,00
2014	7X00205425	29/03/2014	143,25	17/04/2014	19,00
2014	7X00205425	29/03/2014	143,25	17/04/2014	19,00
2014	7X00205425	29/03/2014	143,25	17/04/2014	19,00
2014	7X00205425	29/03/2014	143,25	17/04/2014	19,00
2014	26/2014	01/01/2015	19.398,00	20/01/2015	19,00
2014	00088	13/02/2014	3.541,66	04/03/2014	19,00
2014	7X03290782	15/10/2014	340,25	03/11/2014	19,00
2014	85	29/06/2014	573,40	18/07/2014	19,00
2014	58837803/T	29/06/2014	2,52	18/07/2014	19,00
2014	88605554/D	29/06/2014	164,60	18/07/2014	19,00
2014	7X03345104	01/10/2014	135,02	20/10/2014	19,00
2014	7X03345104	01/10/2014	135,02	20/10/2014	19,00
2014	7X03345104	01/10/2014	135,02	20/10/2014	19,00
2014	7X03345104	01/10/2014	135,02	20/10/2014	19,00
2014	7X03345104	01/10/2014	135,02	20/10/2014	19,00
2014	102/2014	04/09/2014	219,60	23/09/2014	19,00
2014	32	23/10/2014	406,00	11/11/2014	19,00
2014	115586-14	28/11/2014	1.287,71	17/12/2014	19,00
2014	8h00096748	26/03/2014	83,00	14/04/2014	19,00
2014	8h00098299	26/03/2014	37,00	14/04/2014	19,00
2014	8V00644071	23/11/2014	8,50	12/12/2014	19,00
2014	643/B	29/06/2014	341,60	18/07/2014	19,00
2014	19403	29/06/2014	261,08	18/07/2014	19,00
2014	101	24/08/2014	39,04	12/09/2014	19,00
2014	000117 /2014	21/03/2014	1.851,96	10/04/2014	20,00
2014	1031/13	22/01/2014	999,18	11/02/2014	20,00
2014	1254	08/02/2014	114,99	28/02/2014	20,00
2014	137/2013	08/01/2014	695,40	28/01/2014	20,00
2014	1384	08/02/2014	114,99	28/02/2014	20,00
2014	1402357672	12/03/2014	2.396,52	01/04/2014	20,00
2014	1402370331	03/05/2014	90,66	23/05/2014	20,00
2014	16	05/06/2014	1.281,00	25/06/2014	20,00
2014	201400345893	11/09/2014	768,11	01/10/2014	20,00
2014	201400345894	11/09/2014	324,31	01/10/2014	20,00
2014	201400345895	11/09/2014	227,78	01/10/2014	20,00
2014	239	12/02/2014	300.000,00	04/03/2014	20,00
2014	365	23/08/2014	131,76	12/09/2014	20,00
2014	422071480001167	30/05/2014	1.921,50	19/06/2014	20,00
2014	42207148000120E	30/05/2014	63,00	19/06/2014	20,00
2014	42207148000121C	30/05/2014	860,00	19/06/2014	20,00
2014	42207148000122C	30/05/2014	260,50	19/06/2014	20,00
2014	42207148000140C	30/05/2014	304,00	19/06/2014	20,00
2014	4557	22/01/2014	2.938,98	11/02/2014	20,00
2014	510202/2014	12/07/2014	58,22	01/08/2014	20,00
2014	510205/2014	12/07/2014	215,25	01/08/2014	20,00
2014	6293	12/03/2014	749,32	01/04/2014	20,00
2014	7013361530	22/01/2014	298,83	11/02/2014	20,00
2014	7013363273	22/01/2014	1.945,88	11/02/2014	20,00
2014	7014220168	20/09/2014	1.593,73	10/10/2014	20,00
2014	8280801999	10/01/2014	993,08	30/01/2014	20,00
2014	82959-14	23/08/2014	159,82	12/09/2014	20,00
2014	83202-14	23/08/2014	108,41	12/09/2014	20,00
2014	83202-14	23/08/2014	108,41	12/09/2014	20,00
2014	8N00115352	30/05/2014	171,00	19/06/2014	20,00
2014	8N00115728	30/05/2014	60,50	19/06/2014	20,00
2014	21/2014	13/06/2014	1.586,00	03/07/2014	20,00
2014	22/2014	13/06/2014	793,00	03/07/2014	20,00
2014	471	28/06/2014	500,00	18/07/2014	20,00
2014	446	25/06/2014	64,68	15/07/2014	20,00
2014	02014100091554Z	26/12/2014	424,56	15/01/2015	20,00
2014	000201410264311	18/09/2014	284,26	08/10/2014	20,00
2014	2045/20140804/1	02/10/2014	35.000,00	23/10/2014	21,00
2014	00099	09/01/2014	976,00	30/01/2014	21,00
2014	01/267	07/05/2014	252,17	28/05/2014	21,00
2014	033787	12/02/2014	967,84	05/03/2014	21,00
2014	1402370003	02/05/2014	1.287,00	23/05/2014	21,00
2014	1722	14/02/2014	387,00	07/03/2014	21,00
2014	1723	14/02/2014	249,00	07/03/2014	21,00
2014	21	09/01/2014	4.983,08	30/01/2014	21,00
2014	212/14	31/10/2014	1.049,20	21/11/2014	21,00
2014	2172	08/08/2014	47,88	29/08/2014	21,00
2014	264	30/04/2014	2.821,37	21/05/2014	21,00
2014	3502915268	27/02/2014	1.731,18	20/03/2014	21,00
2014	3502915663	27/02/2014	442,86	20/03/2014	21,00
2014	42207148000212C	13/08/2014	59,50	03/09/2014	21,00
2014	422071480002124	13/08/2014	255,50	03/09/2014	21,00

2014	7013355628	16/01/2014	2,85	06/02/2014	21,00
2014	7X02271563	08/08/2014	115,27	29/08/2014	21,00
2014	FASS - 1732/14	22/08/2014	2.176,77	12/09/2014	21,00
2014	2168/2014	14/11/2014	367,07	05/12/2014	21,00
2014	366	04/09/2014	2.220,40	25/09/2014	21,00
2014	8h00342558	29/05/2014	40,50	19/06/2014	21,00
2014	8h00343214	29/05/2014	80,50	19/06/2014	21,00
2014	129	16/01/2014	1.712,88	07/02/2014	22,00
2014	130	16/01/2014	2.371,68	07/02/2014	22,00
2014	201410439499	02/11/2014	187,79	24/11/2014	22,00
2014	28	10/07/2014	9.760,00	01/08/2014	22,00
2014	309	04/05/2014	2.267,98	26/05/2014	22,00
2014	51/2014	31/07/2014	4.880,00	22/08/2014	22,00
2014	72/201	20/02/2014	611,83	14/03/2014	22,00
2014	14-4361486	03/09/2014	2.470,50	25/09/2014	22,00
2014	14-4361486	03/09/2014	2.470,50	25/09/2014	22,00
2014	14-4361486	03/09/2014	2.470,50	25/09/2014	22,00
2014	14-4361486	03/09/2014	2.470,50	25/09/2014	22,00
2014	14-4361486	03/09/2014	2.470,50	25/09/2014	22,00
2014	14-4361486	03/09/2014	2.470,50	25/09/2014	22,00
2014	14-4361486	03/09/2014	2.470,50	25/09/2014	22,00
2014	245	23/11/2014	256,20	15/12/2014	22,00
2014	001791	21/08/2014	671,00	12/09/2014	22,00
2014	AD-2014-0001355	31/08/2014	1.831,16	22/09/2014	22,00
2014	0390	10/09/2014	4.611,60	03/10/2014	23,00
2014	113	10/09/2014	117,36	03/10/2014	23,00
2014	1402357671	09/03/2014	3.545,32	01/04/2014	23,00
2014	149131-13	19/01/2014	701,94	11/02/2014	23,00
2014	1590	10/09/2014	4.455,98	03/10/2014	23,00
2014	184 /2014	08/06/2014	115,90	01/07/2014	23,00
2014	28	14/05/2014	17.202,00	06/06/2014	23,00
2014	2814151958	19/10/2014	115,46	11/11/2014	23,00
2014	4498	08/06/2014	74,84	01/07/2014	23,00
2014	601303	13/04/2014	6.158,01	06/05/2014	23,00
2014	601304	13/04/2014	103,96	06/05/2014	23,00
2014	601305	13/04/2014	91,73	06/05/2014	23,00
2014	601306	13/04/2014	85,61	06/05/2014	23,00
2014	601307	13/04/2014	73,38	06/05/2014	23,00
2014	83/2014	10/09/2014	4.013,80	03/10/2014	23,00
2014	89	26/02/2014	221,70	21/03/2014	23,00
2014	LA00069346	15/06/2014	0,85	08/07/2014	23,00
2014	LA00069347	15/06/2014	104,02	08/07/2014	23,00
2014	S14FV2494	10/09/2014	895,44	03/10/2014	23,00
2014	S14FV2715	10/09/2014	22,89	03/10/2014	23,00
2014	t000334882	21/09/2014	12.054,83	14/10/2014	23,00
2014	274/2014	22/03/2014	869,59	14/04/2014	23,00
2014	LA00164493	16/11/2014	82,17	09/12/2014	23,00
2014	5700114272	17/05/2014	6.034,77	10/06/2014	24,00
2014	166/2014	06/07/2014	3.705,75	30/07/2014	24,00
2014	30	08/03/2014	491,90	01/04/2014	24,00
2014	3038	11/01/2014	280,60	04/02/2014	24,00
2014	40061561-4	04/04/2014	275,31	28/04/2014	24,00
2014	5700315775	01/11/2014	7.761,76	25/11/2014	24,00
2014	5700315777	01/11/2014	50,13	25/11/2014	24,00
2014	7	08/03/2014	5.906,84	01/04/2014	24,00
2014	82	12/07/2014	4.392,00	05/08/2014	24,00
2014	U151737596	04/04/2014	394,70	28/04/2014	24,00
2014	U151737596	04/04/2014	394,70	28/04/2014	24,00
2014	133/2014	20/04/2014	358,68	15/05/2014	25,00
2014	1134695839	31/08/2014	215,94	25/09/2014	25,00
2014	2.276	12/04/2014	3.034,14	07/05/2014	25,00
2014	22 /2014	08/03/2014	1.218,78	02/04/2014	25,00
2014	238/2013	07/02/2014	427,00	04/03/2014	25,00
2014	34987-14	20/04/2014	90,90	15/05/2014	25,00
2014	351/14	05/07/2014	2.500,00	30/07/2014	25,00
2014	4491	28/08/2014	146,24	22/09/2014	25,00
2014	4492	28/08/2014	204,74	22/09/2014	25,00
2014	526	16/10/2014	854,00	10/11/2014	25,00
2014	59/s	23/02/2014	592,50	20/03/2014	25,00
2014	59/s	23/02/2014	592,50	20/03/2014	25,00
2014	59506382/T	11/07/2014	3,08	05/08/2014	25,00
2014	6930/2014	29/06/2014	488,00	24/07/2014	25,00
2014	9540281/d	11/07/2014	27,70	05/08/2014	25,00
2014	ft 000678	20/11/2014	6.261,04	15/12/2014	25,00
2014	138	20/04/2014	349,68	15/05/2014	25,00
2014	244	23/11/2014	231,80	18/12/2014	25,00
2014	8h01061855	22/11/2014	36,50	17/12/2014	25,00
2014	8h1057708	22/11/2014	78,00	17/12/2014	25,00
2014	921490050552	28/08/2014	2.580,21	22/09/2014	25,00
2014	1100018048	26/04/2014	596,37	22/05/2014	26,00
2014	12/1	21/03/2014	82,08	16/04/2014	26,00
2014	15733	29/01/2014	1.756,80	24/02/2014	26,00

2014	1960	11/05/2014	4.994,53	06/06/2014	26,00
2014	1961	11/05/2014	1.035,48	06/06/2014	26,00
2014	1962	11/05/2014	371,00	06/06/2014	26,00
2014	1963	11/05/2014	50,87	06/06/2014	26,00
2014	1964	11/05/2014	902,29	06/06/2014	26,00
2014	1965	11/05/2014	384,68	06/06/2014	26,00
2014	1966	11/05/2014	1.408,62	06/06/2014	26,00
2014	1968	11/05/2014	16,48	06/06/2014	26,00
2014	20131203_INAF	19/03/2014	7.364,85	14/04/2014	26,00
2014	20131203_INAF	19/03/2014	7.364,85	14/04/2014	26,00
2014	2014000614	06/03/2014	1.500,00	01/04/2014	26,00
2014	2224	29/01/2014	280,19	24/02/2014	26,00
2014	275/2013	09/02/2014	17,00	07/03/2014	26,00
2014	3983/13	22/02/2014	3.377,34	20/03/2014	26,00
2014	3983/13	22/02/2014	3.377,34	20/03/2014	26,00
2014	3983/13	22/02/2014	3.377,34	20/03/2014	26,00
2014	422071480000657	09/04/2014	272,50	05/05/2014	26,00
2014	851/2014	13/11/2014	1.127,28	09/12/2014	26,00
2014	8510	05/06/2014	331,84	01/07/2014	26,00
2014	8N00034214	09/04/2014	56,50	05/05/2014	26,00
2014	8N00034686	09/04/2014	162,50	05/05/2014	26,00
2014	644394MHQ	24/09/2014	64,15	20/10/2014	26,00
2014	644394MHQ	24/09/2014	64,15	20/10/2014	26,00
2014	8246	08/10/2014	111,54	03/11/2014	26,00
2014	1626/2014	17/08/2014	892,43	12/09/2014	26,00
2014	455	17/08/2014	4.196,80	12/09/2014	26,00
2014	LA00107802	17/08/2014	1,23	12/09/2014	26,00
2014	008/2014	10/04/2014	1.471,32	07/05/2014	27,00
2014	04437	17/01/2014	275,72	13/02/2014	27,00
2014	1	07/02/2014	75.335,00	06/03/2014	27,00
2014	1897	15/10/2014	532,69	11/11/2014	27,00
2014	2-2014	20/08/2014	976,00	16/09/2014	27,00
2014	355	10/05/2014	438,41	06/06/2014	27,00
2014	535/13	06/02/2014	3.777,12	05/03/2014	27,00
2014	57	24/10/2014	1.183,40	20/11/2014	27,00
2014	577	20/11/2014	3.331,09	17/12/2014	27,00
2014	5828/2014	04/06/2014	664,90	01/07/2014	27,00
2014	7013358639	15/01/2014	75,02	11/02/2014	27,00
2014	7013359999	15/01/2014	18,42	11/02/2014	27,00
2014	7014189925	21/08/2014	174,24	17/09/2014	27,00
2014	7014192954	21/08/2014	20,42	17/09/2014	27,00
2014	7014194802	21/08/2014	20,09	17/09/2014	27,00
2014	CD13002253	17/01/2014	768,60	13/02/2014	27,00
2014	2014101898	06/06/2014	574,01	03/07/2014	27,00
2014	225/2014	24/09/2014	3.705,75	21/10/2014	27,00
2014	60/2014	06/06/2014	2.486,38	03/07/2014	27,00
2014	8V00499008	27/09/2014	671,00	24/10/2014	27,00
2014	8V00499124	27/09/2014	6,00	24/10/2014	27,00
2014	LA00041074	16/10/2014	1.241,46	12/11/2014	27,00
2014	73	09/04/2014	5.081,30	06/05/2014	27,00
2014	8280868243	16/08/2014	215,94	12/09/2014	27,00
2014	63	10/07/2014	633,60	07/08/2014	28,00
2014	04/2014	04/07/2014	20.304,15	01/08/2014	28,00
2014	10006883	09/04/2014	479,86	07/05/2014	28,00
2014	1214	14/02/2014	439,20	14/03/2014	28,00
2014	7X02284310	01/08/2014	342,03	29/08/2014	28,00
2014	7X02284310	01/08/2014	342,03	29/08/2014	28,00
2014	7X02284310	01/08/2014	342,03	29/08/2014	28,00
2014	7X02310436	01/08/2014	228,57	29/08/2014	28,00
2014	3765/2014	17/04/2014	178,12	15/05/2014	28,00
2014	42/2014	17/04/2014	2.662,00	15/05/2014	28,00
2014	885/E	17/04/2014	258,07	15/05/2014	28,00
2014	99/2014	04/09/2014	5.957,40	02/10/2014	28,00
2014	18772848/D	07/11/2014	36,70	05/12/2014	28,00
2014	68355694/T	07/11/2014	3,08	05/12/2014	28,00
2014	11623	16/03/2014	5.377,52	14/04/2014	29,00
2014	140050376/2001	12/06/2014	168,40	11/07/2014	29,00
2014	1419286877	26/05/2014	82,67	24/06/2014	29,00
2014	14206	04/09/2014	3.403,80	03/10/2014	29,00
2014	1624	26/06/2014	299,42	25/07/2014	29,00
2014	22/14	19/02/2014	854,00	20/03/2014	29,00
2014	44	08/05/2014	512,40	06/06/2014	29,00
2014	44003084	08/01/2014	114,72	06/02/2014	29,00
2014	473/2013	15/01/2014	1.123,86	13/02/2014	29,00
2014	5	19/02/2014	1.117,52	20/03/2014	29,00
2014	I4039766	19/03/2014	49,52	17/04/2014	29,00
2014	T000511353	18/12/2014	2.667,35	16/01/2015	29,00
2014	175	27/08/2014	640,00	25/09/2014	29,00
2014	000022V020	20/08/2014	1.222,25	18/09/2014	29,00
2014	2014054874	14/12/2014	9.759,41	13/01/2015	30,00
2014	1333/2014	12/11/2014	1.534,76	12/12/2014	30,00
2014	1479/2014	12/11/2014	435,54	12/12/2014	30,00

2014	3	26/04/2014	183,00	26/05/2014	30,00
2014	4509334730	26/04/2014	98,00	26/05/2014	30,00
2014	702	08/01/2014	130,00	07/02/2014	30,00
2014	8P00217716	27/09/2014	53,00	27/10/2014	30,00
2014	8P00218291	27/09/2014	53,00	27/10/2014	30,00
2014	LA00030295	26/04/2014	1,84	26/05/2014	30,00
2014	LA00030296	26/04/2014	43,91	26/05/2014	30,00
2014	1332	18/06/2014	425,72	18/07/2014	30,00
2014	8254/V	15/10/2014	11.095,25	14/11/2014	30,00
2014	8V00497736	27/09/2014	85,50	27/10/2014	30,00
2014	8V00498083	27/09/2014	56,50	27/10/2014	30,00
2014	8V00498333	27/09/2014	37,50	27/10/2014	30,00
2014	8V00498663	27/09/2014	30,00	27/10/2014	30,00
2014	LA00107799	23/08/2014	1.368,97	22/09/2014	30,00
2014	143	16/05/2014	6.975,61	16/06/2014	31,00
2014	201410180373	08/06/2014	58,40	09/07/2014	31,00
2014	21639	20/12/2014	3.161,02	20/01/2015	31,00
2014	30121723-3	28/03/2014	296,47	28/04/2014	31,00
2014	356	03/05/2014	123,71	03/06/2014	31,00
2014	8P00218682	26/09/2014	53,00	27/10/2014	31,00
2014	7014135703	14/06/2014	753,96	15/07/2014	31,00
2014	030571	12/01/2014	1.366,40	13/02/2014	32,00
2014	1148	08/03/2014	9.216,93	09/04/2014	32,00
2014	9271/2014	21/08/2014	414,80	22/09/2014	32,00
2014	9271/2014	21/08/2014	414,80	22/09/2014	32,00
2014	ITA 118-14	08/11/2014	29.890,00	10/12/2014	32,00
2014	4227364	21/08/2014	98,76	22/09/2014	32,00
2014	1401002579	24/05/2014	30.500,00	26/06/2014	33,00
2014	2357	22/01/2014	1.860,50	24/02/2014	33,00
2014	373563mhq	04/06/2014	113,32	07/07/2014	33,00
2014	373563mhq	04/06/2014	113,32	07/07/2014	33,00
2014	471/C-2013	22/01/2014	369,39	24/02/2014	33,00
2014	62/1	23/07/2014	1.000,00	25/08/2014	33,00
2014	680	22/01/2014	855,83	24/02/2014	33,00
2014	986/bb00	22/01/2014	366,00	24/02/2014	33,00
2014	987/bb00	22/01/2014	1.195,60	24/02/2014	33,00
2014	F/2885/2014	11/12/2014	1.103,98	13/01/2015	33,00
2014	LA00133755	24/09/2014	129,70	27/10/2014	33,00
2014	7X02324675	08/08/2014	622,36	10/09/2014	33,00
2014	7X02324675	08/08/2014	622,36	10/09/2014	33,00
2014	10	06/06/2014	76.849,29	09/07/2014	33,00
2014	7014220169	20/09/2014	259,29	23/10/2014	33,00
2014	8h00578971	25/07/2014	78,50	27/08/2014	33,00
2014	8h00579803	25/07/2014	38,00	27/08/2014	33,00
2014	LA00069343	15/06/2014	1.251,20	18/07/2014	33,00
2014	1021/2013	12/02/2014	400,00	18/03/2014	34,00
2014	1620	04/01/2014	235,00	07/02/2014	34,00
2014	972	12/02/2014	3.505,37	18/03/2014	34,00
2014	014/2014	02/04/2014	806,05	06/05/2014	34,00
2014	193/14	19/06/2014	2.578,02	23/07/2014	34,00
2014	8H00820740	24/09/2014	37,50	28/10/2014	34,00
2014	8H00822675	24/09/2014	80,50	28/10/2014	34,00
2014	338	26/02/2014	6.710,00	02/04/2014	35,00
2014	950	27/02/2014	308,66	03/04/2014	35,00
2014	000382	03/04/2014	5.226,48	08/05/2014	35,00
2014	286	11/12/2014	146,40	16/01/2015	36,00
2014	17	01/05/2014	8.189,86	06/06/2014	36,00
2014	3311304218	01/05/2014	488,00	06/06/2014	36,00
2014	422071480000244	30/03/2014	708,00	05/05/2014	36,00
2014	422071480000263	30/03/2014	59,00	05/05/2014	36,00
2014	42207148000027C	30/03/2014	1.680,00	05/05/2014	36,00
2014	422071480000293	30/03/2014	235,50	05/05/2014	36,00
2014	U182774325	04/05/2014	286,01	09/06/2014	36,00
2014	7X01248888	15/06/2014	17,08	21/07/2014	36,00
2014	03	23/02/2014	460,31	01/04/2014	37,00
2014	465	15/01/2014	963,80	21/02/2014	37,00
2014	ITA 172-13	12/02/2014	29.890,00	21/03/2014	37,00
2014	ITA 172-13	12/02/2014	29.890,00	21/03/2014	37,00
2014	1543	06/08/2014	395,28	12/09/2014	37,00
2014	3234	25/10/2014	825,11	01/12/2014	37,00
2014	004086	15/06/2014	3.658,54	23/07/2014	38,00
2014	004573	15/06/2014	3.484,32	23/07/2014	38,00
2014	1	08/08/2014	1.891,00	16/09/2014	39,00
2014	1404231	13/02/2014	525,31	24/03/2014	39,00
2014	1404232	13/02/2014	765,41	24/03/2014	39,00
2014	1404233	13/02/2014	641,25	24/03/2014	39,00
2014	244/2014	07/11/2014	219,60	16/12/2014	39,00
2014	3955991	25/04/2014	167,71	03/06/2014	39,00
2014	5696	16/01/2014	374,05	24/02/2014	39,00
2014	67	07/12/2014	1.122,00	16/01/2015	40,00
2014	1309	09/02/2014	1.002,84	21/03/2014	40,00
2014	211/2014	08/03/2014	475,80	17/04/2014	40,00

2014	42207148000206E	25/07/2014	1.908,50	03/09/2014	40,00
2014	422071480002097	25/07/2014	897,00	03/09/2014	40,00
2014	44	30/04/2014	2.034,96	09/06/2014	40,00
2014	59A	05/09/2014	2.194,84	15/10/2014	40,00
2014	6	20/02/2014	9.272,00	01/04/2014	40,00
2014	192	11/04/2014	2.806,00	21/05/2014	40,00
2014	00941	17/04/2014	1.839,76	27/05/2014	40,00
2014	182	30/10/2014	562,49	09/12/2014	40,00
2014	47084863	10/12/2014	196,00	19/01/2015	40,00
2014	827/d	07/03/2014	210,82	16/04/2014	40,00
2014	5700245978	21/08/2014	4.168,34	01/10/2014	41,00
2014	1	25/04/2014	439,20	05/06/2014	41,00
2014	1423	02/10/2014	87.230,00	12/11/2014	41,00
2014	151/FS	17/04/2014	207,40	28/05/2014	41,00
2014	151/FS	17/04/2014	207,40	28/05/2014	41,00
2014	42207148000238E	24/07/2014	278,50	03/09/2014	41,00
2014	51	19/02/2014	5.299,68	01/04/2014	41,00
2014	687	30/08/2014	19,48	10/10/2014	41,00
2014	688	30/08/2014	17,29	10/10/2014	41,00
2014	743	19/02/2014	418,17	01/04/2014	41,00
2014	7X06170680	26/02/2014	109,14	08/04/2014	41,00
2014	7X06174215	26/02/2014	69,13	08/04/2014	41,00
2014	8N00197441	24/07/2014	60,50	03/09/2014	41,00
2014	8N00197514	24/07/2014	162,50	03/09/2014	41,00
2014	14-4344914	04/04/2014	4.520,44	15/05/2014	41,00
2014	14-4344914	04/04/2014	4.520,44	15/05/2014	41,00
2014	14-4344914	04/04/2014	4.520,44	15/05/2014	41,00
2014	14-4344914	04/04/2014	4.520,44	15/05/2014	41,00
2014	14-4344914	04/04/2014	4.520,44	15/05/2014	41,00
2014	14-4344914	04/04/2014	4.520,44	15/05/2014	41,00
2014	14-4344914	04/04/2014	4.520,44	15/05/2014	41,00
2014	14-4344914	04/04/2014	4.520,44	15/05/2014	41,00
2014	14-4344914	04/04/2014	4.520,44	15/05/2014	41,00
2014	14-4344914	04/04/2014	4.520,44	15/05/2014	41,00
2014	14-4344914	04/04/2014	4.520,44	15/05/2014	41,00
2014	14/0029908	06/03/2014	452,13	17/04/2014	42,00
2014	14/0029909	06/03/2014	358,44	17/04/2014	42,00
2014	519/2014	29/08/2014	480,68	10/10/2014	42,00
2014	7X03306966	03/10/2014	389,05	14/11/2014	42,00
2014	7X03306966	03/10/2014	389,05	14/11/2014	42,00
2014	7X03306966	03/10/2014	389,05	14/11/2014	42,00
2014	2440	01/08/2014	322,08	12/09/2014	42,00
2014	2014011281	24/08/2014	110,00	06/10/2014	43,00
2014	369	06/02/2014	12.027,68	21/03/2014	43,00
2014	1/B	06/11/2014	432,08	19/12/2014	43,00
2014	103/2961	02/11/2014	164,10	15/12/2014	43,00
2014	10	24/05/2014	3.416,00	07/07/2014	44,00
2014	123	23/03/2014	325,74	06/05/2014	44,00
2014	14-4348196	04/05/2014	9.533,79	17/06/2014	44,00
2014	14-4348196	04/05/2014	9.533,79	17/06/2014	44,00
2014	14-4348196	04/05/2014	9.533,79	17/06/2014	44,00
2014	14-4348196	04/05/2014	9.533,79	17/06/2014	44,00
2014	14-4348196	04/05/2014	9.533,79	17/06/2014	44,00
2014	14-4348196	04/05/2014	9.533,79	17/06/2014	44,00
2014	14-4348196	04/05/2014	9.533,79	17/06/2014	44,00
2014	14-4348196	04/05/2014	9.533,79	17/06/2014	44,00
2014	14-4348196	04/05/2014	9.533,79	17/06/2014	44,00
2014	14-4348196	04/05/2014	9.533,79	17/06/2014	44,00
2014	14-4348196	04/05/2014	9.533,79	17/06/2014	44,00
2014	14-4348196	04/05/2014	9.533,79	17/06/2014	44,00
2014	14-4348196	04/05/2014	9.533,79	17/06/2014	44,00
2014	14-4348196	04/05/2014	9.533,79	17/06/2014	44,00
2014	438/2013	28/12/2013	2.283,59	10/02/2014	44,00
2014	438/2013	28/12/2013	2.283,59	10/02/2014	44,00
2014	5	24/05/2014	380,00	07/07/2014	44,00
2014	2308	15/10/2014	1.281,00	28/11/2014	44,00
2014	401975	25/04/2014	4.092,92	09/06/2014	45,00
2014	8Z00511493	01/08/2014	29,00	15/09/2014	45,00
2014	21/001	26/07/2014	1.650,00	09/09/2014	45,00
2014	33	17/05/2014	1.379,21	02/07/2014	46,00
2014	6155	23/03/2014	51,80	08/05/2014	46,00
2014	7X06227847	21/02/2014	502,86	08/04/2014	46,00
2014	7X06227847	21/02/2014	502,86	08/04/2014	46,00
2014	7X06227847	21/02/2014	502,86	08/04/2014	46,00
2014	110	06/08/2014	744,20	22/09/2014	47,00
2014	132	28/03/2014	24,96	14/05/2014	47,00
2014	133	28/03/2014	19,48	14/05/2014	47,00
2014	134	28/03/2014	61,02	14/05/2014	47,00
2014	86	20/04/2014	219,60	06/06/2014	47,00
2014	973	31/10/2014	273,04	17/12/2014	47,00
2014	11	19/03/2014	1.464,00	06/05/2014	48,00
2014	138/00	18/01/2014	2.145,04	07/03/2014	48,00
2014	1546	05/04/2014	4.821,32	23/05/2014	48,00
2014	600615	19/03/2014	85,61	06/05/2014	48,00
2014	91	21/03/2014	97,00	08/05/2014	48,00



2014	14238	15/10/2014	9.412,30	02/12/2014	48,00
2014	350/14	04/10/2014	5.856,00	21/11/2014	48,00
2014	156	08/05/2014	12.196,04	26/06/2014	49,00
2014	13906	22/06/2014	8.034,16	11/08/2014	50,00
2014	140026-13	05/01/2014	158,91	24/02/2014	50,00
2014	535	21/08/2014	1.950,78	10/10/2014	50,00
2014	2014000080	30/04/2014	19.200,00	19/06/2014	50,00
2014	1407-660	11/10/2014	731,25	01/12/2014	51,00
2014	42207148000504€	12/02/2014	771,50	04/04/2014	51,00
2014	42207148000505€	12/02/2014	1.792,00	04/04/2014	51,00
2014	42207148000508€	12/02/2014	59,00	04/04/2014	51,00
2014	42207148000509€	12/02/2014	255,00	04/04/2014	51,00
2014	3311403705	01/10/2014	976,00	21/11/2014	51,00
2014	336/14	29/08/2014	5.185,00	21/10/2014	53,00
2014	173	06/02/2014	542,90	01/04/2014	54,00
2014	208/2014	13/03/2014	657,42	06/05/2014	54,00
2014	57377391/t	12/06/2014	5,60	05/08/2014	54,00
2014	7326569/d	12/06/2014	35,80	05/08/2014	54,00
2014	304	22/05/2014	100,28	15/07/2014	54,00
2014	114495-14	21/11/2014	640,50	14/01/2015	54,00
2014	154/14	29/05/2014	2.578,02	23/07/2014	55,00
2014	458	18/12/2013	400,00	11/02/2014	55,00
2014	17/14	13/03/2014	1.500,00	08/05/2014	56,00
2014	42207148000539€	07/02/2014	276,00	04/04/2014	56,00
2014	8N00465734	07/02/2014	162,50	04/04/2014	56,00
2014	8N00467752	07/02/2014	56,50	04/04/2014	56,00
2014	2014000462	07/06/2014	14.000,00	05/08/2014	59,00
2014	128	25/04/2014	915,00	24/06/2014	60,00
2014	23	15/03/2014	3.782,00	14/05/2014	60,00
2014	69	15/03/2014	35,18	14/05/2014	60,00
2014	8Z00081395	17/07/2014	64,00	15/09/2014	60,00
2014	8Z00297681	17/07/2014	29,50	15/09/2014	60,00
2014	14-4351534	06/06/2014	8.551,23	05/08/2014	60,00
2014	14-4351534	06/06/2014	8.551,23	05/08/2014	60,00
2014	14-4351534	06/06/2014	8.551,23	05/08/2014	60,00
2014	14-4351534	06/06/2014	8.551,23	05/08/2014	60,00
2014	14-4351534	06/06/2014	8.551,23	05/08/2014	60,00
2014	14-4351534	06/06/2014	8.551,23	05/08/2014	60,00
2014	14-4351534	06/06/2014	8.551,23	05/08/2014	60,00
2014	14-4351534	06/06/2014	8.551,23	05/08/2014	60,00
2014	14-4351534	06/06/2014	8.551,23	05/08/2014	60,00
2014	14-4351534	06/06/2014	8.551,23	05/08/2014	60,00
2014	14-4351534	06/06/2014	8.551,23	05/08/2014	60,00
2014	1210007240	24/05/2014	2,00	24/07/2014	61,00
2014	141087212	15/10/2014	41,38	16/12/2014	62,00
2014	141087213	15/10/2014	17,63	16/12/2014	62,00
2014	141087214	15/10/2014	19,21	16/12/2014	62,00
2014	141087215	15/10/2014	36,54	16/12/2014	62,00
2014	141087216	15/10/2014	36,23	16/12/2014	62,00
2014	182	02/10/2014	4.575,00	03/12/2014	62,00
2014	389	04/09/2014	423,44	05/11/2014	62,00
2014	216	14/05/2014	4.460,32	15/07/2014	62,00
2014	6056	06/03/2014	42,42	08/05/2014	63,00
2014	14-4354716	05/07/2014	10.412,14	08/09/2014	65,00
2014	14-4354716	05/07/2014	10.412,14	08/09/2014	65,00
2014	14-4354716	05/07/2014	10.412,14	08/09/2014	65,00
2014	14-4354716	05/07/2014	10.412,14	08/09/2014	65,00
2014	14-4354716	05/07/2014	10.412,14	08/09/2014	65,00
2014	14-4354716	05/07/2014	10.412,14	08/09/2014	65,00
2014	14-4354716	05/07/2014	10.412,14	08/09/2014	65,00
2014	14-4354716	05/07/2014	10.412,14	08/09/2014	65,00
2014	14-4354716	05/07/2014	10.412,14	08/09/2014	65,00
2014	14-4354716	05/07/2014	10.412,14	08/09/2014	65,00
2014	14-4354716	05/07/2014	10.412,14	08/09/2014	65,00
2014	14-4354716	05/07/2014	10.412,14	08/09/2014	65,00
2014	14-4354716	05/07/2014	10.412,14	08/09/2014	65,00
2014	14-4354716	05/07/2014	10.412,14	08/09/2014	65,00
2014	537/2014	06/08/2014	1.127,28	10/10/2014	65,00
2014	60	17/08/2014	1.650,00	21/10/2014	65,00
2014	134	04/01/2014	170,80	11/03/2014	66,00
2014	1	11/10/2014	4.075,07	19/12/2014	69,00
2014	140582	01/05/2014	7.233,08	09/07/2014	69,00
2014	3311304605	07/02/2014	488,00	17/04/2014	69,00
2014	858	09/10/2014	273,04	17/12/2014	69,00
2014	344	07/02/2014	1.789,74	18/04/2014	70,00
2014	1	23/06/2014	1.760,00	03/09/2014	72,00
2014	100	30/08/2014	1.131,87	11/11/2014	73,00
2014	905	04/05/2014	4.785,45	16/07/2014	73,00
2014	3311400357	23/03/2014	488,00	06/06/2014	75,00
2014	2014102904	11/07/2014	74,95	25/09/2014	76,00
2014	2219/03	19/07/2014	126,02	03/10/2014	76,00
2014	28	06/08/2014	2.080,00	21/10/2014	76,00
2014	2618	08/05/2014	2.928,00	23/07/2014	76,00
2014	3511	24/07/2014	341,60	09/10/2014	77,00



2014	7X06233644	21/02/2014	17,08	21/07/2014	150,00
2014	156	12/06/2014	549,00	13/11/2014	154,00
2014	13	15/05/2014	2.080,00	21/10/2014	159,00
2014	2014100875	17/04/2014	276,22	25/09/2014	161,00
2014	141054988	05/07/2014	148,52	16/12/2014	164,00
2014	1015/P	10/07/2014	52,40	23/12/2014	166,00
2014	171	20/06/2014	640,50	11/12/2014	174,00
2014	327/13	31/07/2013	450,00	24/01/2014	177,00
2014	146	29/12/2013	108,00	08/07/2014	191,00
2014	141036606	05/06/2014	303,72	16/12/2014	194,00
2014	141029581	26/04/2014	305,38	16/12/2014	234,00
2014	79/P	02/05/2014	60,95	23/12/2014	235,00
2014	80/P	02/05/2014	59,90	23/12/2014	235,00
2014	1	16/02/2014	2.080,00	21/10/2014	247,00
2014	3419	24/08/2013	45,80	08/05/2014	257,00
2014	137/2013	20/02/2014	601.508,45	06/11/2014	259,00
2014	141011719	27/03/2014	300,45	16/12/2014	264,00
2014	7x02790922	09/08/2013	212,75	30/04/2014	264,00
2014	2927	27/07/2013	45,80	08/05/2014	285,00
2014	1791	21/07/2013	45,80	08/05/2014	291,00
2014	141004447	22/02/2014	333,37	16/12/2014	297,00
2014	45	12/12/2013	1.098,00	31/10/2014	323,00
2014	13615976	23/05/2013	48,40	15/04/2014	327,00
2014	3678/03	20/10/2013	45,80	03/10/2014	348,00
2014	11	09/05/2013	350,90	21/07/2014	438,00
2014	512a	15/12/2012	1.448,98	12/09/2014	636,00
			<b>4.691.049,99</b>		



**IL DIRETTORE GENERALE**

Roma, 23/04/2013

Prot. n. 2073

Tit. I cl. 1

**Ai Direttori delle Strutture territoriali di ricerca**

**LORO SEDI**

**Ai Responsabili Amministrativi delle Strutture  
territoriali di ricerca**

**LORO SEDI**

**OGGETTO: Decreto legge 8 aprile 2013 n. 35. Prime indicazioni operative**

Come noto il D.L. 8/04/2013 n. 35 – Misure per le Amministrazioni tenute a certificare i crediti certi, liquidi ed esigibili maturati alla data del 31 dicembre 2012 per somministrazioni, forniture e appalti - ha introdotto misure a tutela dei crediti vantati dalle imprese nei confronti della Pubblica Amministrazione.

Tale decreto prevede che la certificazione dei crediti potrà avvenire esclusivamente in via telematica previa registrazione sulla piattaforma elettronica predisposta dal Ministero dell'economia e delle finanze – Dipartimento della Ragioneria Generale dello Stato.

**Il suddetto adempimento, cui sono tenute anche le Strutture territoriali, deve essere effettuato entro e non oltre il 29/04/2013**, pur in assenza di debiti certi, liquidi ed esigibili, maturati alla data del 31 dicembre 2012, anche al fine di non incorrere nelle sanzioni di cui all'art.7, comma 2, del suddetto Decreto.

Alla sezione del sito internet del Ministero dell'economia e delle finanze dedicata alla piattaforma elettronica si accede tramite il seguente link:

<http://certificazione.crediti.mef.gov.it/CertificazioneCredito7/home.xhtml>



Per le modalità operative relative alla procedura di accreditamento, si rinvia alla guida pratica alla certificazione dei crediti, che può essere consultata accedendo alla sopra indicata sezione del sito internet del Dipartimento della Ragioneria Generale dello Stato:

([http://certificazionecrediti.mef.gov.it/CertificazioneCredito/documents/Guidapraticalla compensazione e dei crediti certificati.pdf](http://certificazionecrediti.mef.gov.it/CertificazioneCredito/documents/Guidapraticalla%20compensazione%20e%20dei%20crediti%20certificati.pdf)).

Si precisa, altresì, di cercare la struttura INAF di interesse non mediante la “ricerca per codice fiscale”, ma utilizzando la “ricerca per denominazione e tipologia ISTAT”.

Nel corso della registrazione guidata, il sistema richiederà di allegare in formato elettronico (pdf) i seguenti documenti:


- Copia del documento di identità del Direttore della Struttura;
- Copia del provvedimento di nomina;
- Numero di cellulare utile per la ricezione tramite sms dei codici di accesso;
- Autodichiarazione che dovrà essere scaricata e sottoscritta nel corso della registrazione (in cartaceo o firma elettronica).

Per eventuali ed ulteriori chiarimenti sarà possibile contattare il Dr. Alessandro Del Bove (06/35533232) e la Dr.ssa Vittoria Iacovella (06/35533272).

Si ringrazia per la gentile attenzione.

IL DIRETTORE GENERALE

Dr. Umberto Sacerdote





DIREZIONE GENERALE  
*Ufficio II – “Bilancio, programmazione  
e controllo di gestione”*

Roma, 01/08/2013  
Prot. n. 3636/2013  
Tit. I Cl. 1

Ai Direttori delle Strutture territoriali di ricerca  
LORO SEDI

Ai Responsabili Amministrativi delle Strutture  
territoriali di ricerca  
LORO SEDI

Ai Responsabili delle Aree/Servizi della Sede  
Centrale dell'INAF  
SEDE

**Oggetto: Decreto Legge 8 aprile 2013, n. 35, convertito, con modificazioni, dalla Legge 6 giugno 2013, n. 64. Modalità applicative della comunicazione di cui all'art. 7, comma 4 e indicazioni relative a disposizioni introdotte in fase di conversione.**

Ad integrazione delle prime indicazioni operative date con nota del Direttore Generale prot. n. 2073 del 23/04/2013, si ritiene opportuno fornire ulteriori elementi informativi per l'attuazione dell'elenco dei debiti di cui al comma 4 dell'articolo 7 del D.L. n. 35/2013 e circa alcune modifiche introdotte in sede di conversione del decreto legge in parola.

L'articolo 7 del decreto-legge, al comma 4 prescrive che gli enti tenuti alla certificazione delle somme dovute per somministrazioni, forniture e appalti e per obbligazioni relative a prestazioni professionali, sono tenuti a comunicare, tramite la piattaforma per la certificazione dei crediti predisposta dal Dipartimento della Ragioneria Generale dello Stato, nel periodo compreso tra il 1° giugno 2013 ed il 15 settembre 2013, l'elenco completo dei debiti certi, liquidi ed esigibili, non estinti alla data della comunicazione, maturati al 31 dicembre 2012, dando indicazione dei dati identificativi dei rispettivi creditori.

Ai sensi del comma 6 del medesimo articolo, tale comunicazione, limitatamente ai crediti che non siano stati oggetto di cessione o certificazione, è equivalente a certificazione del credito.

A tal fine, con l'entrata in funzione della suddetta piattaforma elettronica, è stato reso disponibile un nuovo pacchetto di funzioni, denominato “Ricognizione debiti”, che permette agli enti accreditati



sul sistema di scaricare i modelli necessari per predisporre le comunicazioni dei debiti riferite a ciascun creditore, con separata evidenza di quelli già oggetto di cessione o certificazione.

I predetti modelli, debitamente compilati, debbono essere caricati sul sistema, che provvede a verificare la conformità dei dati immessi.

Ciascuno dei documenti caricati in piattaforma acquista efficacia giuridica, anche ai fini dei successivi utilizzi attraverso operazioni di anticipazione, cessione e compensazione delle somme per le quali la comunicazione equivale a certificazione del credito solo dopo essere stato firmato elettronicamente attraverso il sistema.

Tale sottoscrizione deve essere effettuata entro il **15 settembre 2013**, tuttavia gli enti possono, opzionalmente, rendere visibile il documento caricato sul sistema al titolare dei crediti anche prima che intervenga la sottoscrizione, allo scopo di recepire eventuali segnalazioni previste dall'ultimo periodo del comma 4 dell'articolo 7 del decreto-legge.

Per maggiori dettagli sulle procedure da effettuare attraverso la piattaforma elettronica si rinvia alla "Guida alla ricognizione dei debiti" pubblicata sulla *Home page* del sistema.

Per quanto concerne le nuove disposizioni introdotte a seguito della conversione, si evidenziano in particolare l'articolo 7, comma 4- bis e comma 7- bis.

L'art. 7, comma 4-bis prevede una trasmissione annuale, al 30 aprile di ciascun anno, dell'elenco dei debiti certi, liquidi ed esigibili, maturati alla data del 31 dicembre dell'anno precedente. La comunicazione avverrà mediante la piattaforma elettronica per la certificazione dei crediti, attraverso una apposita funzionalità.

Tale trasmissione ha effetti meramente ricognitivi: l'inclusione nell'elenco non determina pertanto l'automatica certificazione prevista dal successivo comma 6.

In caso di inadempimento, si applica la sanzione di cui al comma 2 del medesimo articolo 7.

Il comma 7-bis è volto a garantire l'imprescindibile requisito del costante aggiornamento, nella piattaforma elettronica, dei debiti comunicati. La registrazione in piattaforma dei pagamenti effettuati per l'estinzione dei predetti debiti, oltre che per fini ricognitivi, è necessaria ad evitare che i creditori possano utilizzare, per le finalità previste dalla normativa in materia di certificazione, crediti che in realtà sono già stati pagati dall'amministrazione.

Si ringrazia per la gentile attenzione.

C. Rescovo / V. Iacovella

Il Direttore Generale  
Dott. Umberto Sacerdote



**DIREZIONE GENERALE**  
**Ufficio II – Affari generali e risorse economiche**  
**Area funzionale I**

Prot. n. 2540/14  
Tit. VI Cl. 3

Roma, 17/06/2014

Ai Direttori delle Strutture di Ricerca

Al Direttore Scientifico

Ai Responsabili Amministrativi  
presso le Strutture di Ricerca

Ai Responsabili dei Servizi e delle  
Aree Funzionali degli Uffici I e II  
della Direzione Generale

Al Responsabile del CED

Al Responsabile per la Trasparenza

LORO SEDI

**Oggetto: Decreto Legge 24 aprile 2014, n. 66**

Con riferimento al Decreto Legge 24 aprile 2014, n. 66, si ritiene utile fornire alcune indicazioni in merito alle disposizioni in esso contenute e agli adempimenti connessi, tenendo conto che l'Amministrazione Centrale sta organizzando alcune giornate formative anche sugli argomenti oggetto della norma che si svolgeranno presumibilmente il 16 e 17 luglio p.v. presso la sede centrale ed in video conferenza per le strutture; maggiori dettagli sulle giornate in parola saranno forniti nei prossimi giorni.

**SPESE PER AUTOVETTURE (ART. 15)**

Il comma 2 dell'articolo 5 del decreto legge 6 luglio 2012, n. 95, convertito, con modificazioni, dalla legge 7 agosto 2012, n. 135, è stato sostituito dal seguente: "A decorrere dal 1° maggio 2014, le amministrazioni pubbliche inserite nel conto economico consolidato della pubblica amministrazione (...) non possono effettuare spese di ammontare superiore al 30 per cento della spesa sostenuta nell'anno 2011 per l'acquisto, la manutenzione, il noleggio e l'esercizio di autovetture, nonché per l'acquisto di buoni taxi".

Si fa presente che il limite in parola può essere derogato, per il solo esercizio 2014, esclusivamente per effetto di contratti pluriennali già in essere. Si segnala, altresì, che i contratti di locazione o noleggio in corso alla data di entrata in vigore del decreto 66/2014 possono essere ceduti, anche senza l'assenso del contraente privato, alle Forze di polizia, con il trasferimento delle relative risorse finanziarie sino alla scadenza del contratto.



Pertanto, la sopravvenuta normativa dell'articolo 15, comma 1, del decreto Legge n. 66/2014, nel prevedere la riduzione del limite massimo di spesa, con l'abbassamento del parametro percentuale dal 50 al 30 per cento della spesa sostenuta nell'anno 2011, ha posto una ulteriore stretta alle spese per l'acquisto e l'utilizzo delle autovetture di servizio.

Ciò stante, si invitano le Strutture di Ricerca a limitare al massimo, per l'anno in corso, le spese per l'utilizzo delle autovetture di servizio e, data l'esiguità del budget per il 2015, ad avviare, laddove necessario, le procedure per la risoluzione anticipata di contratti in essere qualora questi non consentano il rispetto dei limiti sopra indicati.

Si rammenta, infine, che l'articolo 1, comma 143, della legge 24 dicembre 2012, n. 228 (legge di stabilità 2013) ha stabilito che, fino al 31 dicembre 2015, le amministrazioni pubbliche non possono acquistare autovetture né possono stipulare contratti di locazione finanziaria aventi ad oggetto autovetture.

### **ANTICIPAZIONE DELL'OBBLIGO DI FATTURAZIONE ELETTRONICA (ART. 25)**

Come è noto, la Legge 24 dicembre 2007, n. 244, all'art. 1, commi da 209 a 214, come modificata dalla lettera a) del comma 13-duodecies dell'art. 10, D.L. 6 dicembre 2011, n. 201, nel testo integrato dalla Legge di conversione 22 dicembre 2011, n. 214, ha introdotto nell'ordinamento italiano l'obbligo di fatturazione elettronica nei confronti della Pubblica Amministrazione.

Per alcune categorie di P.A. la procedura di emissione e ricezione di fatture è diventata obbligatoria dal 6 giugno 2014 (Ministeri - comprese le scuole -, Agenzie fiscali ed Enti nazionali di previdenza) mentre per le altre Amministrazioni, tra cui l'INAF, tale obbligo era stato inizialmente posticipato di 12 mesi e cioè al 6 giugno 2015.

L'art. 25 del D.L. 66/2014 ha anticipato al 31 marzo 2015 tale termine.

Va sottolineato che l'art. 6, comma 6, del Decreto del MEF del 3 aprile 2013 n. 55 prevede che trascorsi tre mesi dall'entrata in vigore dell'obbligo di cui sopra (per l'INAF 31 marzo 2015), le Amministrazioni non potranno effettuare alcun pagamento, nemmeno parziale, di fatture che non siano pervenute tramite lo strumento elettronico.

La fase di avvio della fatturazione elettronica si presenta piuttosto complessa e, pertanto, saranno necessari nei prossimi mesi altri adempimenti su cui verranno fornite, di volta in volta, le necessarie indicazioni.

Dal punto di vista operativo, come già comunicato in precedenza, ogni Struttura INAF può procedere sin d'ora all'abbinamento del codice Codice Univoco Ufficio (CUU) rilasciato dall'IPA (vedi elenco allegato) con la propria posizione sulla Piattaforma per la Certificazione dei Crediti (PCC). Una volta conclusa l'associazione, tali codici, qualora richiesti, potranno essere comunicati alle Amministrazioni Pubbliche che sono obbligate alla fatturazione elettronica già dal 6 giugno 2014 (es. INPS per la fatturazione delle visite fiscali).

Altri chiarimenti utili sulle procedure da seguire in questo periodo di transizione sono illustrate nella circolare n. 1 del 31 marzo 2014 emanata da MEF e Funzione Pubblica, reperibile all'indirizzo [http://www.funzionepubblica.gov.it/media/1161809/2014\\_03\\_31\\_circolare\\_fe.pdf](http://www.funzionepubblica.gov.it/media/1161809/2014_03_31_circolare_fe.pdf)



Nel caso di rapporti con Amministrazioni obbligate alla fatturazione elettronica già da ora si pone il problema di dover rispettare la modalità di invio (in caso di emissione di fattura) con la nuova procedura e, pertanto, nel caso si verificasse tale necessità, si dovranno considerare alcuni aspetti sostanziali come il contenuto della fattura, che dovrà obbligatoriamente rispondere a tutti i requisiti previsti dall'art. 21, co. 2 del DPR 633/72, dall'art. 25, co. 2 del D.L. 66/2014, nonché dalla specifica normativa in materia di fatturazione elettronica, e i vari aspetti tecnici, in quanto il file dovrà essere generato nel formato richiesto (xml), essere autenticato con firma digitale ed inviato al Sistema di Interscambio (SDI). In questo caso, soprattutto per le prime volte, si chiede alle Sedi territoriali di contattare preventivamente la Sede Centrale e il CED di Bologna.

In caso di ricezione di una fattura elettronica da parte di una delle Amministrazioni già obbligate, la consegna del file avverrà tramite PEC in formato xml e quindi, oltre a monitorare la casella di posta certificata costantemente, anche in virtù degli obblighi previsti dall'art. 42 del D.L. 66/2014 (registrazione della fattura entro 10 gg. dal ricevimento nel Registro Unico delle Fatture -vedi paragrafo successivo-), sarà necessario l'intervento dei CED locali per la gestione del file.

Altra importante novità sulla fattura elettronica introdotta dal D.L. 66/2014 consiste nel fatto che, al fine di assicurare l'effettiva tracciabilità dei pagamenti delle Pubbliche Amministrazioni, diviene obbligatoria l'indicazione nelle fatture dei codici CIG - con esclusione dei casi non sottoposti a obbligo di tracciabilità - e CUP in caso di fatture relative a opere pubbliche, interventi di manutenzione straordinaria, interventi finanziati dall'UE e nei casi previsti dall'art. 11 della Legge 16 gennaio 2003, n.3. Tali dati andranno quindi comunicati alla controparte preventivamente rispetto all'emissione della fattura (alla stipula del contratto o all'emissione dell'ordine).

La procedura di fatturazione elettronica non riguarderà ovviamente le fatture provenienti dall'estero che continueranno ad essere gestite con le modalità ordinarie, per le quali si raccomanda comunque di provvedere alla protocollazione in entrata al momento del ricevimento.

#### **MONITORAGGIO DEI DEBITI DELLE PUBBLICHE AMMINISTRAZIONI (ART. 27)**

L'Art. 27 del D.L. 66/2014 ha introdotto l'art. 7-bis del D.L. 35/2013 recante "Disposizioni urgenti per il pagamento dei debiti scaduti della pubblica amministrazione, per il riequilibrio finanziario degli enti territoriali, nonché in materia di versamento di tributi degli enti locali".

Si illustrano di seguito le disposizioni contenute nei comma da 1 a 7 dell'art. 7-bis.

Il comma 1 prevede la possibilità, per i fornitori, di inserire sulla piattaforma per la certificazione dei crediti i dati relativi alle fatture emesse nei confronti delle pubbliche amministrazioni, a decorrere dal 1° luglio 2014.

Il comma 2 dispone che le pubbliche amministrazioni immettano, per mezzo della piattaforma elettronica, la data e le altre informazioni relative al ricevimento delle fatture emesse a partire dal 1° gennaio 2014, nonché alcuni dati riferiti alla contabilizzazione delle stesse (si procederà ad una rilevazione *una tantum*, analoga a quella della comunicazione dei debiti, riferita esclusivamente ai debiti non ancora estinti).

Il comma 3 prevede che, qualora la fatturazione sia effettuata in modalità elettronica, i dati delle fatture e le informazioni relative all'invio e alla ricezione siano acquisiti automaticamente dalla piattaforma elettronica.



Il comma 4 stabilisce che le amministrazioni pubbliche, entro il 15 di ciascun mese, comunichino le fatture per le quali sia stato superato il termine di scadenza senza che sia stato disposto il pagamento.

La comunicazione mensile è prevista a partire dal mese di luglio 2014 (avvio dei processi di cui ai commi 1 e 2), pertanto la prima scadenza deve intendersi il **15 agosto 2014**.

Il comma 5 ribadisce l'obbligo, già esistente, di rilevare tempestivamente sulla piattaforma l'avvenuto pagamento delle fatture.

Il comma 6 prevede che i tracciati dei dati necessari per alimentare la piattaforma elettronica siano conformi a quelli previsti dalle norme sulla fattura elettronica.

Il comma 7 prevede che i dati acquisiti siano utilizzabili sia per generare le certificazioni dei crediti che per produrre report e indicatori.

Il comma 8, infine, prevede che *"il mancato rispetto degli obblighi di cui ai commi 4 e 5 è rilevante ai fini della misurazione e della valutazione della performance individuale del dirigente responsabile e comporta responsabilità dirigenziale e disciplinare ai sensi degli articoli 21 e 55 del decreto legislativo 30 marzo 2001, n.165, o misure analogamente applicabili. Il competente organo di controllo di regolarità amministrativa e contabile verifica la corretta attuazione delle predette procedure."*

Per maggiori dettagli sulle procedure da seguire per questi adempimenti si rinvia alle guide pubblicate sulla Home page della Piattaforma per la Certificazione dei crediti.

#### **ATTESTAZIONE DEI TEMPI DI PAGAMENTO (ART. 41)**

A decorrere dall'esercizio 2014 dovrà essere allegato alla relazione sul bilancio consuntivo delle pubbliche amministrazioni un prospetto, sottoscritto dal Rappresentante Legale e dal Responsabile finanziario, che attesta l'importo dei pagamenti effettuati in ritardo e cioè oltre i termini previsti dal D.lgs. 9 ottobre 2002, n. 231 (nella maggior parte dei casi trenta giorni dal ricevimento fattura o della merce o della prestazione di servizi), nonché l'indicazione dei tempi medi dei pagamenti effettuati. Nel prospetto sono indicate le misure adottate o da adottare per consentire la tempestiva effettuazione dei pagamenti. Tale documento è verificato anche dall'organo di controllo della regolarità amministrativa e contabile che ne prende atto nella propria relazione.

Si sta valutando con la società fornitrice del software di contabilità la possibilità di attivare una funzione di calcolo automatico dei tempi medi di pagamento; sarà quindi indispensabile la collaborazione di tutti affinché siano fornite correttamente le informazioni richieste dal programma in fase di registrazione del documento quali, ad esempio, data della fattura, data del protocollo in entrata e data di scadenza della fattura.

In relazione a questo argomento vedasi anche quanto indicato nella presente circolare in relazione all'art. 27 del D.L. 66/2014: una volta attivata la procedura della fatturazione elettronica (31 marzo 2015) sarà il Sistema di Interscambio in modo automatico a trasferire nella Piattaforma per la Certificazione dei Crediti le informazioni riguardanti le fatture ricevute e mediante la comunicazione mensile sui debiti non estinti il SDI acquisirà anche i dati dei pagamenti effettuati. Probabilmente, quando il processo sarà completamente avviato, il calcolo dei tempi medi di pagamento sarà fatto automaticamente dal sistema.



Si richiama l'attenzione sul secondo comma dell'art. 41 del D.L. 66/2014 che recita:

*"Al fine di garantire il rispetto dei tempi di pagamento di cui all'articolo 4 del decreto legislativo 9 ottobre 2002, n. 231, le amministrazioni pubbliche di cui al comma 1, esclusi gli enti del Servizio sanitario nazionale, che, sulla base dell'attestazione di cui al medesimo comma, registrano tempi medi nei pagamenti superiori a 90 giorni nel 2014 e a 60 giorni a decorrere dal 2015, rispetto a quanto disposto dal decreto legislativo 9 ottobre 2002, n. 231, nell'anno successivo a quello di riferimento non possono procedere ad assunzioni di personale a qualsiasi titolo, con qualsivoglia tipologia contrattuale, ivi compresi i rapporti di collaborazione coordinata e continuativa e di somministrazione, anche con riferimento ai processi di stabilizzazione in atto. E' fatto altresì divieto agli enti di stipulare contratti di servizio con soggetti privati che si configurino come elusivi della presente disposizione."*

Si riporta di seguito l'art. 4 del D.Lgs. 231/2002:

*D.Lgs. 231/2002, art. 4, aggiornato con le modifiche introdotte dal D.Lgs. 192/2012*

*(( Decorrenza degli interessi moratori. ))*

*((1. Gli interessi moratori decorrono, senza che sia necessaria la costituzione in mora, dal giorno successivo alla scadenza del termine per il pagamento.*

*2. Salvo quanto previsto dai commi 3, 4 e 5, ai fini della decorrenza degli interessi moratori si applicano i seguenti termini:*

*a) trenta giorni dalla data di ricevimento da parte del debitore della fattura o di una richiesta di pagamento di contenuto equivalente. Non hanno effetto sulla decorrenza del termine le richieste di integrazione o modifica formali della fattura o di altra richiesta equivalente di pagamento;*

*b) trenta giorni dalla data di ricevimento delle merci o dalla data di prestazione dei servizi, quando non e' certa la data di ricevimento della fattura o della richiesta equivalente di pagamento;*

*c) trenta giorni dalla data di ricevimento delle merci o dalla prestazione dei servizi, quando la data in cui il debitore riceve la fattura o la richiesta equivalente di pagamento e' anteriore a quella del ricevimento delle merci o della prestazione dei servizi;*

*d) trenta giorni dalla data dell'accettazione o della verifica eventualmente previste dalla legge o dal contratto ai fini dell'accertamento della conformita' della merce o dei servizi alle previsioni contrattuali, qualora il debitore riceva la fattura o la richiesta equivalente di pagamento in epoca non successiva a tale data.*

*3. Nelle transazioni commerciali tra imprese le parti possono pattuire un termine per il pagamento superiore rispetto a quello previsto dal comma 2. Termini superiori a sessanta giorni, purché non siano gravemente iniqui per il creditore ai sensi dell'articolo 7, devono essere pattuiti espressamente. La clausola relativa al termine deve essere provata per iscritto.*

*4. Nelle transazioni commerciali in cui il debitore e' una pubblica amministrazione le parti possono pattuire, purché in modo espresso, un termine per il pagamento superiore a quello previsto dal comma 2, quando cio' sia giustificato dalla natura o dall'oggetto del contratto o dalle circostanze esistenti al momento della sua conclusione. In ogni caso i termini di cui al comma 2 non possono essere superiori a sessanta giorni. La clausola relativa al termine deve essere provata per iscritto.*

*5. I termini di cui al comma 2 sono raddoppiati:*

*a) per le imprese pubbliche che sono tenute al rispetto dei requisiti di trasparenza di cui al decreto legislativo 11 novembre 2003, n. 333;*

*b) per gli enti pubblici che forniscono assistenza sanitaria e che siano stati debitamente riconosciuti a tale fine.*



### **OBBLIGO DELLA TENUTA DEL REGISTRO DELLE FATTURE PRESSO LE P.A. (ART. 42)**

A decorrere dal 1° luglio 2014 viene istituito il Registro Unico delle Fatture nel quale le Pubbliche Amministrazioni, entro dieci giorni dal ricevimento, devono annotare le fatture o le richieste equivalenti di pagamento per somministrazioni, forniture e appalti e per obbligazioni relative a prestazioni professionali.

L'obbligo di protocollazione e registrazione - salvo modifiche effettuate in sede di conversione - interesserà tutte le P.A.: avrà come oggetto le fatture elettroniche ricevute dalle P.A. che già utilizzano la fattura elettronica dal 6 giugno 2014 e le fatture cartacee ricevute dalle altre Amministrazioni (tra cui l'INAF) per le quali l'obbligo scatterà dal 31 marzo 2015.

Il registro delle fatture dovrà essere unico per tutto l'Ente e sarà totalmente indipendente dai registri IVA attualmente utilizzati. Non potrà essere diviso in sezioni o settori come avviene con i sezionali utilizzati ai fini IVA.

Al riguardo si sta valutando la possibilità di generare questo nuovo registro in modalità automatica attingendo ai dati delle fatture già inserite nei diversi sezionali (istituzionali e commerciali) integrati dalle altre informazioni aggiuntive richieste dal D.L. 66/2014. **Tuttavia, rimane invariato l'obbligo di rispettare le tempistiche previste che prevedono la registrazione della fattura nel Registro Unico entro 10 giorni dal ricevimento. La data di ricezione, finché non entrerà in vigore la fatturazione elettronica, al momento è attestata unicamente dalla protocollazione del documento in entrata con il sistema FOLIUM, operazione che, di fatto, diventa inevitabile.** Come si evince dall'elenco di seguito riportato, infatti, il numero di protocollo in entrata è uno dei dati essenziali che dovranno essere obbligatoriamente presenti nel registro.

Nel registro delle fatture e degli altri documenti contabili equivalenti sono annotate le seguenti informazioni:

- a) il codice progressivo di registrazione;
- b) il numero di protocollo di entrata;
- c) il numero della fattura o del documento contabile equivalente;
- d) la data di emissione della fattura o del documento contabile equivalente;
- e) il nome del creditore e il relativo codice fiscale;
- f) l'oggetto della fornitura;
- g) l'importo totale, al lordo di IVA e di eventuali altri oneri e spese indicati;
- h) la scadenza della fattura;
- i) nel caso di enti in contabilità finanziaria, gli estremi dell'impegno indicato nella fattura o nel documento contabile equivalente ai sensi di quanto previsto dal primo periodo del presente comma oppure il capitolo e il piano gestionale, o analoghe unità gestionali del bilancio sul quale verrà effettuato il pagamento;
- l) se la spesa è rilevante o meno ai fini IVA;
- m) il Codice identificativo di gara (CIG), tranne i casi di esclusione dall'obbligo di tracciabilità di cui alla legge 13 Agosto 2010, n. 136;
- n) il Codice unico di Progetto (CUP), in caso di fatture relative a opere pubbliche, interventi di manutenzione straordinaria, interventi finanziati da contributi comunitari e ove previsto ai sensi dell'articolo 11 della legge 16 gennaio 2003, n. 3;
- o) qualsiasi altra informazione che si ritiene necessaria.


Il problema dovrebbe risolversi, come accennato, con un aggiornamento gratuito che sta rilasciando la società fornitrice del software; in alternativa, per adempiere dal 1° luglio p.v. alle prescrizioni del D.L. 66/2014, sarà necessario utilizzare una funzione, appositamente predisposta, che sarà attivata a breve sulla Piattaforma per la Certificazione dei Crediti (PCC).

Per qualsiasi dubbio o chiarimento si prega di contattare l'Area Funzionale I dell'Ufficio II della Direzione Generale e di utilizzare l'indirizzo [bilancio@inaf.it](mailto:bilancio@inaf.it) per eventuali comunicazioni.

Si ringrazia per la consueta collaborazione.

Cordialmente

IL DIRETTORE GENERALE  
Dr. Umberto Sacerdote



Allegato:

- elenco CUU



**INAF - codici uffici di fatturazione**

Struttura	Codice Univoco Ufficio (CUU)
Sede Centrale	1899DE
Osservatorio Astrofisico di Torino	Q4GGW2
Osservatorio Astronomico Brera	Y9OLR3
Osservatorio Astronomico Padova	76R83N
Osservatorio Astronomico Trieste	UFNJT6
Osservatorio Astronomico Bologna	S48F80
Osservatorio Astronomico Roma	T53KIB
Osservatorio Astrofisico di Arcetri	14CVDG
Osservatorio Astronomico Teramo	WHWYQW
Osservatorio Astronomico Capodimonte	VIC9G3
Osservatorio Astronomico Cagliari	P779VN
Osservatorio Astrofisico Catania	OQBIHP
Osservatorio Astronomico Palermo	T86IFA
IASF Bologna	MDSDJD
IASF Milano	7V5YNU
IASF Palermo	N6XMJE
IRA - Bologna	AVCCCM
IRA - Noto	UNGCF4
IAPS	K9NBBG



**DIREZIONE GENERALE**  
**Ufficio II – Affari generali e risorse economiche**  
**Area funzionale I**

Prot. n. 4675/14  
Tit.: V1 Cl.: 3

Roma, 25/11/2014

Ai Direttori delle Strutture di Ricerca

Ai Responsabili Amministrativi  
presso le Strutture di Ricerca

Al Responsabile dell'Area funzionale III  
Ufficio II

Al Dirigente dell'Ufficio I

LORO SEDI

**Oggetto: Piattaforma per la certificazione dei crediti – Registro Unico delle Fatture**

Con riferimento all'oggetto e ai relativi adempimenti obbligatori, si forniscono alcuni aggiornamenti e indicazioni:

**PIATTAFORMA PER LA CERTIFICAZIONE DEI CREDITI (PCC)**

L'Art. 27 del D.L. 66/2014 ha introdotto l'art. 7-bis del D.L. 35/2013 recante "Disposizioni urgenti per il pagamento dei debiti scaduti della pubblica amministrazione, per il riequilibrio finanziario degli enti territoriali, nonché in materia di versamento di tributi degli enti locali".

In particolare, il comma 2 dispone che le pubbliche amministrazioni immettano, per mezzo della piattaforma elettronica, la data e le altre informazioni relative al ricevimento delle fatture emesse a partire dal 1° gennaio 2014, nonché alcuni dati riferiti alla contabilizzazione delle stesse.

Il comma 4 stabilisce che le amministrazioni pubbliche, entro il 15 di ciascun mese, comunichino le fatture per le quali sia stato superato il termine di scadenza senza che sia stato disposto il pagamento.

Il comma 5 ribadisce l'obbligo, già esistente, di rilevare tempestivamente sulla piattaforma l'avvenuto pagamento delle fatture.

Il comma 8, infine, prevede che "il mancato rispetto degli obblighi di cui ai commi 4 e 5 è rilevante ai fini della misurazione e della valutazione della performance individuale del dirigente responsabile e comporta responsabilità dirigenziale e disciplinare ai sensi degli articoli 21 e 55 del decreto legislativo



*30 marzo 2001, n.165, o misure analogamente applicabili. Il competente organo di controllo di regolarità amministrativa e contabile verifica la corretta attuazione delle predette procedure."*

Con riferimento al comma 2, sono stati analizzati i modelli messi a disposizione dalla piattaforma elettronica per il caricamento massivo dei dati tramite l'invio di file pre-compilati con i dettagli delle fatture. I test effettuati hanno dato esito positivo, conseguentemente, si è determinato di inserire in PCC:

- entro il **5 dicembre 2014** (a mezzo del modello "002 - UTENTE PA - RICEZIONE FATTURE"), le fatture registrate a partire dal mese di novembre;
- entro il **12 dicembre 2014** (attraverso il caricamento manuale) eventuali fatture scadute e non pagate entro il 31 ottobre 2014; tale inserimento è propedeutico alla comunicazione prevista dal comma 4 succitato.

Con successiva comunicazione via mail l'Ufficio II - Area Funzionale I ed il CED di Bologna provvederanno a fornire le necessarie istruzioni operative.

#### **REGISTRO UNICO DELLE FATTURE**

La tenuta del Registro Unico delle Fatture, introdotta dall'art. 42 del D.L. 66/2014, convertito nella Legge 23 giugno 2014, n. 89, è obbligatoria dal 1° luglio 2014 ed è a cura della Sede Centrale. Il Registro viene elaborato automaticamente dal sistema di contabilità sulla base delle registrazioni inserite nei vari Sezionali di tutte le Sedi INAF. Il citato art. 42 prescrive che le fatture debbano essere registrate entro 10 gg. dal ricevimento; tale termine decorre dalla data del protocollo di arrivo del documento.

Le informazioni che devono essere indicate nel registro sono:

- a) il codice progressivo di registrazione;
- b) il numero di protocollo di entrata;
- c) il numero della fattura o del documento contabile equivalente;
- d) la data di emissione della fattura o del documento contabile equivalente;
- e) il nome del creditore e il relativo codice fiscale;
- f) l'oggetto della fornitura;
- g) l'importo totale, al lordo di IVA e di eventuali altri oneri e spese indicati;
- h) la scadenza della fattura;
- i) nel caso di enti in contabilità finanziaria, gli estremi dell'impegno indicato nella fattura o nel documento contabile equivalente ai sensi di quanto previsto dal primo periodo del presente comma oppure il capitolo e il piano gestionale, o analoghe unità gestionali del bilancio sul quale verrà effettuato il pagamento;



- l) se la spesa è rilevante o meno ai fini IVA;
- m) il Codice identificativo di gara (CIG), tranne i casi di esclusione dall'obbligo di tracciabilità di cui alla legge 13 Agosto 2010, n. 136;
- n) il Codice unico di Progetto (CUP), in caso di fatture relative a opere pubbliche, interventi di manutenzione straordinaria, interventi finanziati da contributi comunitari e ove previsto ai sensi dell'articolo 11 della legge 16 gennaio 2003, n. 3;
- o) qualsiasi altra informazione che si ritiene necessaria.

Alcune delle informazioni di cui ai punti precedenti vengono automaticamente elaborate dal programma di contabilità (es.: il numero progressivo di registrazione o la definizione di operazione rilevante o no ai fini IVA), mentre altre devono necessariamente essere indicate dall'operatore che registra la fattura. A tale scopo si sottolinea l'importanza di rispettare i termini di registrazione (10 gg.) e di compilare obbligatoriamente i seguenti campi nella schermata di registrazione del programma TEAM:

- 1) numero e data di protocollo in entrata;
- 2) data di scadenza: i termini dei pagamenti per tutte le P.A. sono fissati dal D.Lgs 192/2012 in 30 giorni dal ricevimento della fattura, o del bene o del servizio, salvo casi particolari previsti espressamente e per i quali il termine, che deve comunque rientrare in un massimo di 60 giorni, deve essere concordato per iscritto tra le parti;
- 3) oggetto della fornitura (da indicare nel campo "descrizione": è sufficiente una descrizione sintetica ma esplicitiva;
- 4) impegno di spesa: come è noto, attualmente, nel programma TEAM l'associazione di un impegno alla fattura è consentito solo in fase di liquidazione. Pertanto, al fine di rispettare le prescrizioni di legge che prevedono l'inserimento del numero dell'impegno sin dal momento della registrazione, la fase della liquidazione "contabile" sarà a breve resa obbligatoria sin dall'inizio, salvo poi renderla "autorizzativa" prima dell'emissione del mandato; nelle more della modifica al software, tuttavia, si invita a compilare con decorrenza immediata tutti i campi della liquidazione "contabile";
- 5) CIG e CUP: come nel caso dell'impegno (punto 4), questi codici, ove previsti, possono essere associati alla fattura solo nella fase di liquidazione che di conseguenza deve essere compilata già al momento della registrazione della fattura.

La liquidazione "contabile" non consente l'emissione dei mandati di pagamento e quindi prima di procedere con la stampa degli ordinativi sarà necessario renderla "autorizzativa" spostando il flag dello "stato liquidazione" da contabile ad autorizzativa.


J



Si invitano gli Uffici competenti delle Sedi territoriali ad aggiornare le registrazioni secondo le indicazioni di cui ai punti precedenti considerando che a breve si provvederà alla stampa definitiva del Registro Unico. Dopo tale operazione non sarà più possibile apportare modifiche.  
L'Area funzionale I dell'Ufficio II° è a disposizione per eventuali chiarimenti.

Si ringrazia per la cortese collaborazione e con l'occasione si inviano cordiali saluti.

IL DIRETTORE GENERALE  
Dr. Umberto sacerdote



ATTIVITA'	2014	2013	PASSIVITA'	2014	2013
<b>A) STATO PATRIMONIALE ATTIVO</b>			<b>B) STATO PATRIMONIALE PASSIVO</b>		
<b>A.01) Immobilizzazioni</b>			<b>B.01) Patrimonio netto</b>		
<b>A.01.01) Immobilizzazioni immateriali</b>			<b>B.01.01) Patrimonio iniziale</b>		
A.01.01.01) Brevetti e altre opere dell'ingegno	0,00	0,00	B.01.01.01) Fondo di dotazione	0,00	0,00
A.01.01.02) Software acquistato	13.828,40	544,50	B.01.01.02) Avanzi (disavanzi) economici portati a nuovo	120.278.826,56	116.610.342,56
A.01.01.03) Manutenzioni straordinarie su beni di terzi	24.165,03	0,00	<b>TOTALE Patrimonio iniziale</b>	<b>120.278.826,56</b>	<b>116.610.342,56</b>
A.01.01.04) Manutenzioni straordinarie su beni di terzi per la ricerca scientifica	0,00	0,00	<b>B.01.02) Avanzo (disavanzo) economico d'esercizio</b>		
<b>TOTALE Immobilizzazioni immateriali</b>	<b>37.993,43</b>	<b>544,50</b>	B.01.02.01) Avanzo (disavanzo) economico d'esercizio	681.117,07	3.668.484,00
<b>A.01.02) Immobilizzazioni materiali</b>			<b>TOTALE Avanzo (disavanzo) economico d'esercizio</b>	<b>681.117,07</b>	<b>3.668.484,00</b>
<b>A.01.02.01) Beni immobili</b>			<b>TOTALE Patrimonio netto</b>	<b>120.959.943,63</b>	<b>120.278.826,56</b>
A.01.02.01.01) Beni immobili	31.998.274,95	31.618.298,82	<b>B.02) Fondi per rischi ed oneri</b>		
A.01.02.01.02) Manutenzione straordinaria beni immobili	3.961.593,99	3.189.720,88	<b>B.02.01) Per trattamento di quiescenza</b>		
A.01.02.01.03) Fondo ammortamento beni immobili	-1.078.796,07	-1.948,09	B.02.01.01) Fondo per trattamento di quiescenza ed obblighi simili	0,00	0,00
<b>TOTALE Beni immobili</b>	<b>34.881.072,87</b>	<b>34.806.071,61</b>	<b>TOTALE Per trattamento di quiescenza</b>	<b>0,00</b>	<b>0,00</b>
<b>A.01.02.02) Strumentazione scientifica, macchinari e attrezzature</b>			<b>B.02.02) Per imposte</b>		
A.01.02.02.01) Strumentazione scientifica	56.817.471,04	51.527.488,28	B.02.02.01) Fondo per imposte	0,00	0,00
A.01.02.02.02) Manutenzione straordinaria strumentazione scientifica	254.577,12	122.070,20	<b>TOTALE Per imposte</b>	<b>0,00</b>	<b>0,00</b>



<b>ATTIVITA'</b>	<b>2014</b>	<b>2013</b>	<b>PASSIVITA'</b>	<b>2014</b>	<b>2013</b>
A.01.02.02.03) Macchinari, impianti ed attrezzature	8.912.714,06	7.773.994,30	<b>B.02.03) Per altri rischi ed oneri futuri</b>		
A.01.02.02.04) Manutenzione straordinaria macchinari, impianti ed attrezzature	929.326,41	864.991,29	B.02.03.01) Fondo rischi ed oneri	782.437,51	190.368,79
A.01.02.02.05) Fondo ammortamento strumentazione scientifica, macchinari ed attrezzature	-61.055.075,03	-54.093.250,57	B.02.03.02) Fondo per rinnovi contrattuali	0,00	0,00
A.01.02.02.06) Manutenzione straordinaria grandi attrezzature scientifiche	0,00	0,00	<b>TOTALE Per altri rischi ed oneri futuri</b>	<b>782.437,51</b>	<b>190.368,79</b>
<b>TOTALE Strumentazione scientifica, macchinari ed attrezzature</b>	<b>5.859.013,60</b>	<b>6.195.293,50</b>	<b>TOTALE Fondi per rischi ed oneri</b>	<b>782.437,51</b>	<b>190.368,79</b>
<b>A.01.02.03) Mobili ed arredi</b>			<b>B.03) Trattamento di fine rapporto</b>		
A.01.02.03.01) Mobili ed arredi	4.541.548,87	4.256.819,66	<b>B.03.01) Per trattamento di fine rapporto</b>		
A.01.02.03.02) Manutenzione straordinaria mobili ed arredi	4.662,13	4.662,13	B.03.01.01) Fondo per trattamento di fine rapporto	20.356.455,44	20.578.008,53
A.01.02.03.03) Fondo ammortamento mobili ed arredi	-3.958.434,84	-3.594.004,24	<b>TOTALE Per trattamento di fine rapporto</b>	<b>20.356.455,44</b>	<b>20.578.008,53</b>
<b>TOTALE Mobili ed arredi</b>	<b>587.776,16</b>	<b>667.477,55</b>	<b>TOTALE Trattamento di fine rapporto</b>	<b>20.356.455,44</b>	<b>20.578.008,53</b>
<b>A.01.02.04) Mezzi di trasporto</b>			<b>B.04) Residui passivi</b>		
A.01.02.04.01) Automezzi	334.141,68	311.635,48	<b>B.04.01) Mutui e prestiti</b>		
A.01.02.04.02) Fondo ammortamento mezzi di trasporto	-328.582,27	-299.399,91	B.04.01.01) Mutui passivi	4.112.421,28	4.266.430,97
<b>TOTALE Mezzi di trasporto</b>	<b>5.559,41</b>	<b>12.235,57</b>	B.04.01.02) Altri debiti di finanziamento	0,00	0,00
<b>A.01.02.05) Materiale bibliografico</b>			<b>TOTALE Mutui e prestiti</b>	<b>4.112.421,28</b>	<b>4.266.430,97</b>
A.01.02.05.01) Materiale bibliografico	258.040,26	0,00	<b>B.04.02) Debiti verso l'amministrazione statale</b>		
<b>TOTALE Materiale bibliografico</b>	<b>258.040,26</b>	<b>0,00</b>	<b>TOTALE Debiti verso l'amministrazione statale</b>	<b>0,00</b>	<b>0,00</b>
<b>A.01.02.06) Immobilizzazioni in corso ed acconti</b>			<b>B.04.03) Debiti verso organismi internazionali e sovranazionali</b>		

<b>ATTIVITA'</b>	<b>2014</b>	<b>2013</b>	<b>PASSIVITA'</b>	<b>2014</b>	<b>2013</b>
A.01.02.06.01) Immobilizzazioni in corso ed acconti	0,00	0,00	<b>TOTALE Debiti verso organismi internazionali e sovranazionali</b>	<b>0,00</b>	<b>0,00</b>
<b>TOTALE Immobilizzazioni in corso ed acconti</b>	<b>0,00</b>	<b>0,00</b>	<b>B.04.04) Debiti verso le università</b>		
<b>A.01.02.07) Beni museali</b>			<b>TOTALE Debiti verso le università</b>	<b>0,00</b>	<b>0,00</b>
A.01.02.07.01) Beni museali	1.132.950,52	1.132.950,52	<b>B.04.05) Debiti verso altre pubbliche amministrazioni</b>		
<b>TOTALE Beni museali</b>	<b>1.132.950,52</b>	<b>1.132.950,52</b>	<b>TOTALE Debiti verso altre pubbliche amministrazioni</b>	<b>372,60</b>	<b>0,00</b>
<b>A.01.02.08) altri beni mobili</b>			<b>B.04.06) Debiti verso il personale</b>		
A.01.02.08.01) Altri beni mobili	0,00	0,00	<b>TOTALE Debiti verso il personale</b>	<b>2.280.840,42</b>	<b>2.179.526,32</b>
A.01.02.08.02) Fondo ammortamento Altri beni mobili	0,00	0,00	<b>B.04.07) Debiti verso soggetti privati</b>		
<b>TOTALE altri beni mobili</b>	<b>0,00</b>	<b>0,00</b>	<b>B.04.07.01) Debiti verso soggetti privati (fornitori)</b>		
<b>TOTALE Immobilizzazioni materiali</b>	<b>42.724.412,82</b>	<b>42.814.028,75</b>	B.04.07.01.00012770) A.D.S. INTERNATIONAL S.R.L.	0,00	0,00
<b>A.01.03) Immobilizzazioni finanziarie</b>			<b>TOTALE Debiti verso soggetti privati (fornitori)</b>	<b>1.241.520,91</b>	<b>1.088.864,82</b>
<b>A.01.03.01) Partecipazioni</b>			<b>B.04.07.02) Debiti per fatture da ricevere</b>		
A.01.03.01.01) Partecipazioni	25.000,00	25.000,00	<b>TOTALE Debiti per fatture da ricevere</b>	<b>821,62</b>	<b>0,00</b>
<b>TOTALE Partecipazioni</b>	<b>25.000,00</b>	<b>25.000,00</b>	<b>TOTALE Debiti verso soggetti privati</b>	<b>1.242.342,53</b>	<b>1.088.864,82</b>
<b>A.01.03.02) Crediti a lungo termine</b>			<b>B.04.08) Debiti tributari</b>		
<b>A.01.03.02.01) Depositi cauzionali attivi</b>			<b>B.04.08.01) Erario C/IVA commerciale</b>		
A.01.03.02.01.99) Depositi cauzionali attivi	0,00	0,00	B.04.08.01.99) Erario C/IVA commerciale	0,00	2.252,66
<b>TOTALE Depositi cauzionali attivi</b>	<b>0,00</b>	<b>0,00</b>	<b>TOTALE Erario C/IVA commerciale</b>	<b>0,00</b>	<b>2.252,66</b>



<b>ATTIVITA'</b>	<b>2014</b>	<b>2013</b>	<b>PASSIVITA'</b>	<b>2014</b>	<b>2013</b>
A.01.03.02.02) Prestiti ai dipendenti	0,00	0,00	<b>B.04.08.02) Erario C/Ritenute erariali</b>		
A.01.03.02.03) Buoni fruttiferi postali	75.100,00	68.050,00	B.04.08.02.99) Erario C/Ritenute erariali	0,00	0,00
<b>TOTALE Crediti a lungo termine</b>	<b>75.100,00</b>	<b>68.050,00</b>	<b>TOTALE Erario C/Ritenute erariali</b>	<b>1.905.535,03</b>	<b>1.871.368,86</b>
<b>TOTALE Immobilizzazioni finanziarie</b>	<b>100.100,00</b>	<b>93.050,00</b>	<b>B.04.08.03) Erario C/Iva comunitaria</b>		
<b>TOTALE Immobilizzazioni</b>	<b>42.862.506,25</b>	<b>42.907.623,25</b>	B.04.08.03.100) Erario c/IVA extra-UE	0,00	0,00
<b>A.02) Attivo circolante</b>			B.04.08.03.99) Erario C/Iva comunitaria	0,00	0,00
<b>A.02.01) Rimanenze</b>			<b>TOTALE Erario C/Iva comunitaria</b>	<b>0,00</b>	<b>1.670,03</b>
A.02.01.01) Materiale di consumo	0,00	0,00	<b>B.04.08.04) Altri debiti tributari</b>		
<b>TOTALE Rimanenze</b>	<b>0,00</b>	<b>0,00</b>	<b>TOTALE Altri debiti tributari</b>	<b>6.497,00</b>	<b>97,44</b>
<b>A.02.02) Residui attivi</b>			<b>TOTALE Debiti tributari</b>	<b>1.912.032,03</b>	<b>1.875.388,99</b>
A.02.02.01) Crediti verso l'amministrazione statale			<b>B.04.09) Debiti verso istituti previdenziali e assistenziali</b>		
<b>TOTALE Crediti verso l'amministrazione statale</b>	<b>44.458,22</b>	<b>21.408,00</b>	B.04.09.00003419) CANTU' Sergio	12,33	0,00
<b>A.02.02.02) Crediti verso organismi internazionali e sovranazionali</b>			B.04.09.99) Debiti verso istituti previdenziali e assistenziali	0,00	0,00
<b>TOTALE Crediti verso organismi internazionali e sovranazionali</b>	<b>61.994,71</b>	<b>11.994,71</b>	<b>TOTALE Debiti verso istituti previdenziali e assistenziali</b>	<b>852.301,53</b>	<b>679.443,46</b>
<b>A.02.02.03) Crediti verso le università</b>			<b>B.04.10) Altri debiti</b>		
<b>TOTALE Crediti verso le università</b>	<b>0,00</b>	<b>0,00</b>	<b>B.04.10.01) Debiti diversi</b>		
<b>A.02.02.04) Crediti verso altre pubbliche amministrazioni</b>			B.04.10.01.00017724) CAFFEMANIA Sr.l.	160,00	0,00
<b>TOTALE Crediti verso altre pubbliche amministrazioni</b>	<b>386.847,26</b>	<b>328.470,24</b>	B.04.10.01.99) Debiti diversi paer apertura bilancio	0,00	0,00

<b>ATTIVITA'</b>	<b>2014</b>	<b>2013</b>	<b>PASSIVITA'</b>	<b>2014</b>	<b>2013</b>
A.02.02.05) Crediti verso il personale			<b>TOTALE Debiti diversi</b>	<b>78.916,31</b>	<b>218.310,26</b>
<b>TOTALE Crediti verso il personale</b>	<b>0,00</b>	<b>0,00</b>	<b>B.04.10.02) Depositi cauzionali passivi</b>		
A.02.02.06) Crediti verso soggetti privati			B.04.10.02.99) Depositi cauzionali passivi	0,00	0,00
<b>TOTALE Crediti verso soggetti privati</b>	<b>535.957,50</b>	<b>394.743,59</b>	<b>TOTALE Depositi cauzionali passivi</b>	<b>0,00</b>	<b>0,00</b>
A.02.02.07) Crediti tributari			<b>B.04.10.03) Trattenute per conto di terzi</b>		
<b>A.02.02.07.01) Erario C/Ritenute erariali</b>			B.04.10.03.99) Trattenute per conto di terzi	0,00	0,00
A.02.02.07.01.01) credito iva commerciale	0,00	138.773,59	<b>TOTALE Trattenute per conto di terzi</b>	<b>42.634,75</b>	<b>42.328,82</b>
A.02.02.07.01.99) Erario C/Ritenute erariali	0,00	0,00	<b>B.04.10.04) Partite in C/sospeso</b>		
<b>TOTALE Erario C/Ritenute erariali</b>	<b>0,00</b>	<b>138.773,59</b>	B.04.10.04.00003859) DEL BOVE ORLANDI Alessandro	5,72	0,00
<b>TOTALE Crediti tributari</b>	<b>0,00</b>	<b>138.773,59</b>	B.04.10.04.00007117) FUNDACION GALILEO GALILEI - INAF	7.502,00	0,00
A.02.02.08) Altri crediti			B.04.10.04.00008672) FONDAZIONE CASSA DI RISPARMIO PADOVA E ROVIGO	10.450,00	0,00
<b>A.02.02.08.01) Crediti diversi</b>			B.04.10.04.00013073) Science & Technology Facility Council - RUTHERFORD APPLETON LABORATORY	57.438,27	0,00
A.02.02.08.01.00003735) CAPASSO Giulio	211,41	0,00	B.04.10.04.00013309) University of Cambridge	317.841,00	0,00
A.02.02.08.01.99) Crediti diversi per apertura bilanci	0,00	0,00	B.04.10.04.00021507) REGIONE LOMBARDIA	79.581,14	0,00
<b>TOTALE Crediti diversi</b>	<b>5.470.123,54</b>	<b>5.446.774,19</b>	B.04.10.04.00022476) MRS EDWARDS SARAH JANE	250,00	0,00
<b>A.02.02.08.02) Anticipazioni diverse</b>			B.04.10.04.99) Partite in C/sospeso	0,00	0,00
A.02.02.08.02.00001163) TNT GLOBAL EXPRESS SFA	493,42	0,00	<b>TOTALE Partite in C/sospeso</b>	<b>480.744,88</b>	<b>407,23</b>
A.02.02.08.02.00003674) STRAUS Thomas	963,03	0,00	<b>TOTALE Altri debiti</b>	<b>602.295,94</b>	<b>261.046,31</b>

ATTIVITA'	2014	2013	PASSIVITA'	2014	2013
A.02.02.08.02.00003763) MERLUZZI Paola	255,10	0,00	<b>TOTALE Residui passivi</b>	<b>11.002.606,33</b>	<b>10.350.700,87</b>
A.02.02.08.02.00003769) MUSELLA ILARIA	148,50	0,00	<b>B.05) Ratei e risconti passivi</b>		
A.02.02.08.02.00004589) PIOTTO Giampaolo	268,50	0,00	<b>B.05.01) Ratei passivi</b>		
A.02.02.08.02.00004972) BOSO CHRISTIAN	281,00	0,00	<b>TOTALE Ratei passivi</b>	<b>0,00</b>	<b>0,00</b>
A.02.02.08.02.00005925) MASI SILVIA	72,00	0,00	B.05.02.00006776) M.I.U.R. - Ministero Istruzione Università Ricerca	8.464.808,32	0,00
A.02.02.08.02.00009764) LIMATOLA LUCA	612,56	0,00	<b>TOTALE Ratei e risconti passivi</b>	<b>8.464.808,32</b>	<b>0,00</b>
A.02.02.08.02.00010436) SASSO CLEMENTINA	551,17	0,00	<b>TOTALE STATO PATRIMONIALE PASSIVO</b>	<b>161.566.251,23</b>	<b>151.397.904,75</b>
A.02.02.08.02.00016083) GUARNIERI FILIPPO	4.961,00	0,00			
A.02.02.08.02.00018191) IEVA Simone	840,90	0,00			
A.02.02.08.02.00018627) CASSARA' LETIZIA PASQUA	322,82	0,00			
A.02.02.08.02.00019259) ASSOCIAZIONE ROMANA PER LE ASTRO PARTICELLE	400,00	0,00			
A.02.02.08.02.00019801) KLUTSCH ALEXIS BENOIT	624,80	0,00			
A.02.02.08.02.00020033) AMORIN BARBIERI Ricardo Oscar	475,77	0,00			
A.02.02.08.02.00021207) DE BIAGGI MATTEO	371,62	0,00			
A.02.02.08.02.00021557) BUTORA Robert	360,06	0,00			
A.02.02.08.02.00021560) CANTINI FEDERICO	405,62	0,00			
A.02.02.08.02.00021687) GUAITA LUCIA	403,77	0,00			
A.02.02.08.02.00021842) JOINT STOCK COMPANY INTELLECT	200,00	0,00			



<b>ATTIVITA'</b>	<b>2014</b>	<b>2013</b>	<b>PASSIVITA'</b>	<b>2014</b>	<b>2013</b>
A.02.02.08.02.00021904) MERELLO FERRADA MANUE ANTONIO	390,00	0,00			
A.02.02.08.02.99) Anticipazioni diverse	0,00	0,00			
<b>TOTALE Anticipazioni diverse</b>	<b>258.273,35</b>	<b>75.724,61</b>			
<b>TOTALE Altri crediti</b>	<b>5.728.396,89</b>	<b>5.522.498,80</b>			
<b>A.02.02.09) Crediti per fatture da emettere</b>					
<b>TOTALE Crediti per fatture da emettere</b>	<b>0,00</b>	<b>0,00</b>			
<b>TOTALE Residui attivi</b>	<b>6.757.654,58</b>	<b>6.417.888,93</b>			
<b>A.02.03) Disponibilità liquide</b>					
<b>A.02.03.01) Cassa</b>					
A.02.03.01.01) Cassa (Banca)	111.946.090,09	102.072.392,57			
<b>TOTALE Cassa</b>	<b>111.946.090,09</b>	<b>102.072.392,57</b>			
<b>A.02.03.02) Fondi economici</b>					
A.02.03.02.99) Fondi economici	0,00	0,00			
<b>TOTALE Fondi economici</b>	<b>0,31</b>	<b>0,00</b>			
<b>TOTALE Disponibilità liquide</b>	<b>111.946.090,40</b>	<b>102.072.392,57</b>			
<b>TOTALE Attivo circolante</b>	<b>118.703.744,98</b>	<b>108.490.281,50</b>			
<b>A.03) Ratei e risconti attivi</b>					
<b>A.03.01) Ratei attivi</b>					





<b>ATTIVITA'</b>	<b>2014</b>	<b>2013</b>	<b>PASSIVITA'</b>	<b>2014</b>	<b>2013</b>
A.03.01.00002429) TELECOM ITALIA S.P.A.	0,00	0,00			
<b>TOTALE Ratei attivi</b>	<b>0,00</b>	<b>0,00</b>			
A.03.02) Risconti attivi					
<b>TOTALE Risconti attivi</b>	<b>0,00</b>	<b>0,00</b>			
<b>TOTALE Ratei e risconti attivi</b>	<b>0,00</b>	<b>0,00</b>			
<b>TOTALE STATO PATRIMONIALE ATTIVO</b>	<b>161.566.251,23</b>	<b>151.397.904,75</b>			
<b>Totale Attivo</b>	<b>161.566.251,23</b>	<b>151.397.904,75</b>	<b>Totale Passivo</b>	<b>161.566.251,23</b>	<b>151.397.904,75</b>



<b>CONTI D'ORDINE</b>					
<b>Attivo</b>	<b>2014</b>	<b>2013</b>	<b>Passivo</b>	<b>2014</b>	<b>2013</b>
<b>O) CONTI D'ORDINE</b>			<b>O) CONTI D'ORDINE</b>		
<b>O.01) Conti d'ordine in attivo</b>			<b>O.01) Conti d'ordine in attivo</b>		
<b>O.02) Conti d'ordine in passivo</b>			<b>O.02) Conti d'ordine in passivo</b>		

Codice Conto	Descrizione	Anno 2014		Anno 2013	
		Parziali	Totali	Parziali	Totali
<b>C</b>	<b>VALORE DELLA PRODUZIONE</b>				
<b>C.01</b>	<b>Proventi e corrispettivi per la produzione delle prestazioni e o servizi</b>		<b>481.467,45</b>		<b>0,00</b>
C.01.01	Proventi derivanti dalla concessione in uso dei fabbricati	619,74		0,00	
C.01.01.01	Proventi derivanti da affitti di immobili e concessione in uso dei fabbricati e/o servizi	619,74		0,00	
C.01.02	Proventi derivanti dall'attività di marketing	0,00		0,00	
C.01.02.01	Attività di marketing (pubblicità, sponsorizzazioni e rimborsi spedizioni riviste in omaggio)	0,00		0,00	
C.01.03	Entrate derivanti dalla vendita di beni e prestazione di servizi	480.847,71		0,00	
C.01.03.01	Ricerche e servizi commissionati da amministrazioni pubbliche	0,00		0,00	
C.01.03.02	Ricerche e servizi commissionati da organismi internazionali	7.000,00		0,00	
C.01.03.03	Ricerche e servizi commissionati da enti territoriali	0,00		0,00	
C.01.03.04	Ricerche e servizi commissionati da altri enti pubblici	5.900,00		0,00	
C.01.03.05	Prestazioni di servizi e vendita di pubblicazioni ed altri beni	467.947,71		0,00	
<b>C.02</b>	<b>Trasferimenti da istituzioni</b>		<b>119.984.967,31</b>		<b>0,00</b>
C.02.01	Trasferimenti da parte dello Stato	102.188.332,51		0,00	
C.02.01.01	Contributo di funzionamento MUR	79.561.633,00		0,00	
C.02.01.02	MUR (Altro)	22.599.099,51		0,00	
C.02.01.03	Altri ministeri	27.600,00		0,00	
C.02.02	Trasferimenti da parte di enti territoriali	2.714.775,93		0,00	
C.02.02.01	Enti territoriali	2.714.775,93		0,00	
C.02.03	Trasferimenti da parte di enti privati	491.839,23		0,00	
C.02.03.01	Enti privati	491.839,23		0,00	
C.02.04	Trasferimenti da parte di altri enti del settore pubblico	10.768.336,15		0,00	
C.02.04.01	ASI	9.591.766,53		0,00	

Codice Conto	Descrizione	Anno 2014		Anno 2013	
		Parziali	Totali	Parziali	Totali
C.02.04.02	CNR	129.800,00		0,00	
C.02.04.03	Enti pubblici	1.046.769,62		0,00	
C.02.05	Trasferimenti da parte di organismi internazionali	3.821.683,49		0,00	
C.02.05.01	U.E.	2.783.963,37		0,00	
C.02.05.02	Organismi internazionali	1.037.720,12		0,00	
C.02.06	Proventi in conto esercizio	0,00		0,00	
<b>C.03</b>	<b>Altri ricavi e proventi</b>		<b>1.163.120,38</b>		<b>0,00</b>
C.03.01	Proventi e poste correttive di ricavi correnti	604.790,88		0,00	
C.03.01.01	Indennizzi corrisposti a fronte di sinistri	0,00		0,00	
C.03.01.02	Altri proventi, restituzioni, recuperi e rimborsi diversi	604.790,88		0,00	
C.03.02	Redditi e proventi patrimoniali	0,00		0,00	
C.03.02.01	Proventi derivanti dallo sfruttamento di opere di ingegno	0,00		0,00	
C.03.03	Variazione delle rimanenze di beni relativi a progetti in corso di esecuzione	0,00		0,00	
C.03.03.01	C/Rimanenze iniziali beni relativi a progetti in corso di esecuzione	0,00		0,00	
C.03.03.02	C/Rimanenze finali beni relativi a progetti in corso di esecuzione	0,00		0,00	
C.03.03.03	C/Rimanenze finali beni diversi	0,00		0,00	
C.03.04	Variazione di progetti in corso di esecuzione	0,00		0,00	
C.03.04.01	Accordi MUR	0,00		0,00	
C.03.05	Incrementi di immobilizzazioni per lavori interni	0,00		0,00	
C.03.05.01	Incrementi delle immobilizzazioni immateriali	0,00		0,00	
C.03.05.02	Incrementi delle immobilizzazioni materiali	0,00		0,00	
C.03.06	Altri ricavi e proventi con separata indicazione dei contributi di competenza	558.329,50		0,00	
C.03.06.01	Contributi in C/impianti dal MUR	0,00		0,00	
C.03.06.02	Contributi in C/impianti da Altri Ministeri	0,00		0,00	
C.03.06.03	Contributi in C/impianti dall'ASI	0,00		0,00	
C.03.06.04	Contributi in C/impianti dal CNR	433.617,93		0,00	



Codice Conto	Descrizione	Anno 2014		Anno 2013	
		Parziali	Totali	Parziali	Totali
C.03.06.05	Contributi in C/impianti da Enti Pubblici	0,00		0,00	
C.03.06.06	Contributi in C/impianti dall'U.E.	0,00		0,00	
C.03.06.07	Contributi in C/impianti da Organismi Internazionali	0,00		0,00	
C.03.06.08	Contributi in C/impianti da Enti Privati	28.623,11		0,00	
C.03.06.09	Contributi in C/impianti da Enti Territoriali	28.000,00		0,00	
C.03.06.10	Contributi in C/impianti da Enti previdenziali	68.088,46		0,00	
C.03.07	Altri ricavi da imprevisti	0,00		0,00	
C.03.07.01	Rettifica di costi	0,00		0,00	
C.03.07.02	Storno ammortamenti figurativi	0,00		0,00	
<b>Totale VALORE DELLA PRODUZIONE</b>			<b>121.629.555,14</b>		<b>0,00</b>
<b>D</b>	<b>COSTI DELLA PRODUZIONE</b>				
<b>D.01</b>	<b>Per materie prime, sussidiarie, consumo e merci</b>		<b>393.631,15</b>		<b>0,00</b>
D.01.01	Acquisto riviste, periodici e manuali	27.940,89		0,00	
D.01.02	Materiale di consumo	365.690,26		0,00	
<b>D.02</b>	<b>Per servizi</b>		<b>42.792.238,47</b>		<b>0,00</b>
D.02.01	Consulenza	50.806,25		0,00	
D.02.01.01	Onorari e compensi incarichi di consulenza e collaborazione	50.806,25		0,00	
D.02.02	Organi collegiali	331.414,72		0,00	
D.02.02.01	Indennità, rimborsi e gettoni di presenza per il Presidente ed il Consiglio di Amministrazione	244.456,84		0,00	
D.02.02.02	Indennità e rimborsi per il Collegio dei Revisori	48.271,15		0,00	
D.02.02.03	Rimborsi e gettoni di presenza per il Consiglio Scientifico	4.376,03		0,00	
D.02.02.04	Compensi e rimborsi per il Comitato di Valutazione	0,00		0,00	
D.02.02.05	Compensi e rimborsi per l'Organismo Indipendente di Valutazione	34.285,60		0,00	
D.02.02.06	Oneri di rappresentanza	25,10		0,00	

Codice Conto	Descrizione	Anno 2014		Anno 2013	
		Parziali	Totali	Parziali	Totali
D.02.03	Direzioni e commissioni diverse	508.379,62		0,00	
D.02.03.01	Indennità di carica e rimborsi dei Direttori di Dipartimento	175.736,69		0,00	
D.02.03.02	Indennità di carica e rimborsi dei Direttori delle strutture e centri di ricerca	289.378,54		0,00	
D.02.03.03	Compensi e rimborsi per le Commissioni di Concorso	30.914,04		0,00	
D.02.03.04	Compensi e rimborsi per Commissioni diverse	12.350,35		0,00	
D.02.04	Servizi di funzionamento e ausiliari	2.960.690,50		0,00	
D.02.04.01	Manutenzione ordinaria immobili	364.499,86		0,00	
D.02.04.02	Manutenzione ordinaria mobili e arredi	3.653,00		0,00	
D.02.04.03	Manutenzione ordinaria attrezzature tecniche, macchine e impianti	617.333,43		0,00	
D.02.04.04	Vigilanza	140.411,35		0,00	
D.02.04.05	Pulizia	731.632,68		0,00	
D.02.04.06	Giardinaggio	117.835,95		0,00	
D.02.04.07	Mezzi di trasporto: manutenzione, esercizio, noleggio	36.441,37		0,00	
D.02.04.08	Trasporti, traslochi e facchinaggio	73.454,36		0,00	
D.02.04.09	Costi per servizi di prevenzione e sicurezza	139.106,48		0,00	
D.02.04.10	Altri servizi di terzi	577.179,24		0,00	
D.02.04.11	Oneri visite mediche per la sicurezza sul lavoro	10.185,45		0,00	
D.02.04.12	Oneri per visite mediche di controllo assenze per malattia	7.717,42		0,00	
D.02.04.13	Oneri per somministrazione di lavoro	141.239,91		0,00	
D.02.05	Premi di assicurazione	226.790,33		0,00	
D.02.05.01	Assicurazioni	226.790,33		0,00	
D.02.06	Oneri legali	22.680,10		0,00	
D.02.06.01	Oneri legali	22.680,10		0,00	
D.02.07	Prestazioni istituzionali	22.182.365,16		0,00	
D.02.07.01	Missioni per la ricerca scientifica	4.384.381,63		0,00	
D.02.07.02	Materiale di consumo per la ricerca scientifica	3.320.573,87		0,00	

Codice Conto	Descrizione	Anno 2014		Anno 2013	
		Parziali	Totali	Parziali	Totali
D.02.07.03	Manutenzione ordinaria attrezzature scientifiche	340.366,10		0,00	
D.02.07.04	Realizzazione, stampa, diffusione e spedizione di pubblicazioni	133.971,63		0,00	
D.02.07.05	Organizzazione convegni, mostre e stampa di atti	204.552,21		0,00	
D.02.07.06	Attività divulgativa	406.835,98		0,00	
D.02.07.07	Deposito, mantenimento e tutela dei brevetti	3.415,17		0,00	
D.02.07.08	Borse di studio, assegni di ricerca e finanziamento di dottorati	11.006.603,59		0,00	
D.02.07.09	Contratti di collaborazione coordinata e continuativa e a progetto	486.969,03		0,00	
D.02.07.10	Spese per contratti d'opera e altre prestazioni professionali	240.401,61		0,00	
D.02.07.11	Acquisto materiale bibliografico	538.811,59		0,00	
D.02.07.12	Costi per la pubblicità di cui all'art. 5 della legge 25/2/1987 n. 67	0,00		0,00	
D.02.07.13	Costi per energia grandi attrezzature scientifiche	587.690,80		0,00	
D.02.07.14	Riunioni tecnico-scientifiche	228.365,39		0,00	
D.02.07.15	Oneri per spese tecniche di laboratorio	251.806,66		0,00	
D.02.07.16	Costi per macchine di laboratorio	6.295,20		0,00	
D.02.07.17	Oneri per scuole e attività formative	18.033,01		0,00	
D.02.07.18	Mezzi di trasporto per la ricerca scientifica	23.291,69		0,00	
D.02.08	Oneri per finanziamento progetti di ricerca esterni	14.840.115,41		0,00	
D.02.08.01	Finanziamento di progetti di ricerca	9.715.081,18		0,00	
D.02.08.02	Accordi e convenzioni con istituzioni scientifiche nazionali e internazionali	5.125.034,23		0,00	
D.02.09	Altri costi	1.668.996,38		0,00	
D.02.09.01	Oneri postali e telegrafici	17.171,49		0,00	
D.02.09.02	Costi telefonici e canoni per trasmissione dati	175.031,21		0,00	
D.02.09.03	Energia elettrica, acqua, gas e riscaldamento	1.476.793,68		0,00	
<b>D.03</b>	<b>Per godimento beni di terzi</b>		<b>3.649.843,45</b>		<b>0,00</b>
D.03.01	Noleggio apparecchiature	74.488,26		0,00	
D.03.02	Canoni di leasing e locazione immobili	467.653,34		0,00	

Codice Conto	Descrizione	Anno 2014		Anno 2013	
		Parziali	Totali	Parziali	Totali
D.03.03	Canoni software	569.050,11		0,00	
D.03.04	Mezzi di trasporto: noleggio	0,00		0,00	
D.03.05	Manutenzioni ordinarie su beni di terzi	127.444,88		0,00	
D.03.06	Manutenzioni ordinarie su beni di terzi per la ricerca scientifica	15.434,10		0,00	
D.03.07	Manutenzione ordinaria grandi attrezzature scientifiche	2.395.772,76		0,00	
<b>D.04</b>	<b>Per il personale</b>		<b>64.601.284,42</b>		<b>0,00</b>
D.04.01	Salari e stipendi	45.592.452,85		0,00	
D.04.01.01	Stipendi e assegni fissi per il personale dirigente	121.710,55		0,00	
D.04.01.02	Stipendi ed assegni fissi per il personale astronomo non contrattualizzato	11.776.858,30		0,00	
D.04.01.03	Stipendi ed assegni fissi per il personale a tempo indeterminato	25.153.501,98		0,00	
D.04.01.04	Stipendi ed assegni fissi per il personale a tempo determinato	2.458.821,29		0,00	
D.04.01.05	Oneri per il trattamento accessorio personale dirigenziale di 1a fascia	100.302,90		0,00	
D.04.01.06	Compensi incentivanti di cui all'attività commerciale	0,00		0,00	
D.04.01.07	Retribuzione a ricercatori e professori universitari associati agli istituti	0,00		0,00	
D.04.01.08	Equo premio per attività inventiva	0,00		0,00	
D.04.01.09	Premio INAIL per infortuni	0,00		0,00	
D.04.01.10	Oneri per progressioni di carriera	0,00		0,00	
D.04.01.11	Trattamento accessorio personale livelli I - III	1.057.303,35		0,00	
D.04.01.12	Oneri per progressioni livelli I - III (art. 15)	0,00		0,00	
D.04.01.13	Oneri per il trattamento accessorio personale livelli IV - VIII	4.788.015,23		0,00	
D.04.01.14	Oneri per il trattamento accessorio personale dirigenziale di 2a fascia	0,00		0,00	
D.04.01.15	Oneri per rinnovi contrattuali	0,00		0,00	
D.04.01.16	Oneri per assunzioni e stabilizzazioni	0,00		0,00	
D.04.01.17	Oneri per personale in prestito (comando, fuori ruolo, altro)	134.917,67		0,00	
D.04.01.18	Trattamento accessorio non gravante sul fondo	1.021,58		0,00	
D.04.02	Indennità di anzianità e trattamento di fine rapporto	2.131.778,38		0,00	



Codice Conto	Descrizione	Anno 2014		Anno 2013	
		Parziali	Totali	Parziali	Totali
D.04.02.01	Trattamento di fine rapporto	2.131.778,38		0,00	
D.04.03	Altri costi del personale	16.877.053,19		0,00	
D.04.03.01	Oneri per trasferimento del personale	0,00		0,00	
D.04.03.02	Corsi di formazione ed aggiornamento per il personale	183.219,63		0,00	
D.04.03.03	Equo indennizzo	0,00		0,00	
D.04.03.04	Imposte, oneri previdenziali e assistenziali a carico dell'ente	15.667.825,14		0,00	
D.04.03.05	Sussidi	98.165,53		0,00	
D.04.03.06	Missioni del personale	26.119,42		0,00	
D.04.03.07	Mensa e buoni pasto	901.723,47		0,00	
<b>D.05</b>	<b>Ammortamenti e svalutazioni</b>		<b>3.015.238,45</b>		<b>0,00</b>
D.05.01	Ammortamento delle immobilizzazioni immateriali	0,00		0,00	
D.05.01.01	Brevetti	0,00		0,00	
D.05.01.02	Software	0,00		0,00	
D.05.02	Ammortamento delle immobilizzazioni materiali	3.015.238,45		0,00	
D.05.02.01	Fabbricati	0,00		0,00	
D.05.02.02	Strumentazione scientifica, macchinari ed attrezzature	2.896.478,55		0,00	
D.05.02.03	Mobili e arredi	104.718,60		0,00	
D.05.02.04	Mezzi di trasporto	6.676,16		0,00	
D.05.02.05	altre immobilizzazioni materiali	7.365,14		0,00	
D.05.03	Altre svalutazioni delle immobilizzazioni	0,00		0,00	
D.05.03.01	Svalutazioni immobilizzazioni immateriali	0,00		0,00	
D.05.03.02	Svalutazioni immobilizzazioni materiali	0,00		0,00	
D.05.04	Svalutazione dei crediti compresi nell'attivo circolante e delle disponibilità	0,00		0,00	
D.05.04.01	Svalutazione dei crediti compresi nell'attivo circolante	0,00		0,00	
<b>D.06</b>	<b>Variazioni delle rimanenze di materie di consumo</b>		<b>0,00</b>		<b>0,00</b>
D.06.01	Variazioni delle rimanenze di materie di consumo	0,00		0,00	

Codice Conto	Descrizione	Anno 2014		Anno 2013	
		Parziali	Totali	Parziali	Totali
<b>D.07</b>	<b>Accantonamenti per rischi</b>		<b>592.068,72</b>		<b>0,00</b>
D.07.01	Accantonamento fondo rischi e oneri	592.068,72		0,00	
<b>D.08</b>	<b>Accantonamenti ai fondi per oneri</b>		<b>0,00</b>		<b>0,00</b>
D.08.01	Accantonamento fondo imposte	0,00		0,00	
D.08.02	Accantonamento per trattamento di fine rapporto	0,00		0,00	
D.08.03	Accantonamento per rinnovi contrattuali	0,00		0,00	
<b>D.09</b>	<b>Oneri diversi di gestione</b>		<b>155.037,81</b>		<b>0,00</b>
D.09.01	Tasse, tributi vari	155.037,81		0,00	
<b>Totale COSTI DELLA PRODUZIONE</b>			<b>115.199.342,47</b>		<b>0,00</b>
<b>Differenza tra valore e costi della produzione</b>			<b>6.430.212,67</b>		<b>0,00</b>
<b>E</b>	<b>PROVENTI E ONERI FINANZIARI</b>				
<b>E.01</b>	<b>Proventi da partecipazioni</b>		<b>0,00</b>		<b>0,00</b>
E.01.01	Proventi da partecipazioni a enti e consorzi	0,00		0,00	
<b>E.02</b>	<b>Interessi ed altri oneri finanziari</b>		<b>-195.348,00</b>		<b>0,00</b>
E.02.01	Spese bancarie	0,00		0,00	
E.02.02	Interessi passivi su mutui, prestiti, anticipazioni di cassa ed oneri accessori	-195.348,00		0,00	
E.02.03	Interessi passivi di mora	0,00		0,00	
<b>E.03</b>	<b>Utili e perdite su cambi</b>		<b>0,00</b>		<b>0,00</b>
E.03.01	Utili su cambi	0,00		0,00	
E.03.02	Perdite su cambi	0,00		0,00	
<b>E.04</b>	<b>Altri proventi finanziari</b>		<b>0,00</b>		<b>0,00</b>
E.04.01	Interessi attivi su depositi e conti correnti	0,00		0,00	
E.04.02	Interessi e premi su titoli, mutui e prestiti al personale	0,00		0,00	
E.04.03	Proventi finanziari da crediti e titoli	0,00		0,00	
E.04.04	Interessi attivi di mora	0,00		0,00	
<b>Totale PROVENTI E ONERI FINANZIARI</b>			<b>-195.348,00</b>		<b>0,00</b>

Codice Conto	Descrizione	Anno 2014		Anno 2013	
		Parziali	Totali	Parziali	Totali
<b>F</b>	<b>RETTIFICHE DI VALORE DI ATTIVITA' FINANZIARIE</b>				
<b>F.01</b>	<b>Rivalutazioni</b>		<b>0,00</b>		<b>0,00</b>
F.01.01	Rivalutazioni di partecipazioni	0,00		0,00	
F.01.02	Rivalutazioni di immobilizzazioni finanziarie	0,00		0,00	
F.01.03	Rivalutazioni di titoli iscritti nell'attivo circolante	0,00		0,00	
<b>F.02</b>	<b>Svalutazioni</b>		<b>0,00</b>		<b>0,00</b>
F.02.01	Svalutazione di partecipazioni	0,00		0,00	
F.02.02	Svalutazione di immobilizzazioni finanziarie	0,00		0,00	
F.02.03	Svalutazione di titoli iscritti nell'attivo circolante	0,00		0,00	
<b>Totale RETTIFICHE DI VALORE DI ATTIVITA' FINANZIARIE</b>			<b>0,00</b>		<b>0,00</b>
<b>G</b>	<b>PROVENTI E ONERI STRAORDINARI</b>				
<b>G.01</b>	<b>Proventi straordinari</b>		<b>0,00</b>		<b>0,00</b>
G.01.01	Risarcimento danni straordinari	0,00		0,00	
G.01.02	Contributi di legge per fatti naturali eccezionali	0,00		0,00	
<b>G.02</b>	<b>Oneri straordinari</b>		<b>-358.594,86</b>		<b>0,00</b>
G.02.01	Oneri straordinari diversi	358.594,86		0,00	
G.02.02	Oneri legali straordinari	0,00		0,00	
<b>G.03</b>	<b>Imposte di esercizi precedenti</b>		<b>0,00</b>		<b>0,00</b>
G.03.01	Imposte di esercizi precedenti	0,00		0,00	
<b>G.04</b>	<b>Sopravvenienze attive ed insussistenze dal passivo derivanti dalla gestione dei residui</b>		<b>38.769,18</b>		<b>0,00</b>
G.04.01	Sopravvenienze attive ed insussistenze dal passivo derivanti dalla gestione dei residui	38.769,18		0,00	
<b>G.05</b>	<b>Sopravvenienze passive ed insussistenze dall'attivo derivanti dalla gestione dei residui</b>		<b>-5.227.339,30</b>		<b>0,00</b>
G.05.01	Sopravvenienze passive ed insussistenze dall'attivo derivanti dalla gestione dei residui	5.227.339,30		0,00	

Codice Conto	Descrizione	Anno 2014		Anno 2013	
		Parziali	Totali	Parziali	Totali
<b>G.06</b>	<b>Plusvalenze da alienazioni</b>		<b>0,00</b>		<b>0,00</b>
G.06.01	Plusvalenze derivanti dall'alienazione di mobili e arredi	0,00		0,00	
G.06.02	Plusvalenze derivanti dall'alienazione di automezzi	0,00		0,00	
G.06.03	Plusvalenze derivanti dall'alienazione di attrezzature scientifiche	0,00		0,00	
G.06.04	Plusvalenze derivanti dall'alienazione di materiale bibliografico	0,00		0,00	
G.06.05	Plusvalenze derivanti dall'alienazione di beni immobili	0,00		0,00	
G.06.06	Plusvalenze derivanti dall'alienazione di impianti e attrezzature	0,00		0,00	
G.06.07	Plusvalenze derivanti dall'alienazione di altri beni materiali	0,00		0,00	
<b>G.07</b>	<b>Minusvalenze da alienazioni</b>		<b>0,00</b>		<b>0,00</b>
G.07.01	Minusvalenze derivanti dall'alienazione di beni immateriali	0,00		0,00	
G.07.02	Minusvalenze derivanti dall'alienazione di beni materiali	0,00		0,00	
<b>Totale PROVENTI E ONERI STRAORDINARI</b>			<b>-5.547.164,98</b>		<b>0,00</b>
<b>Risultato prima delle imposte</b>			<b>687.699,69</b>		<b>0,00</b>
<b>H</b>	<b>IMPOSTE SUL REDDITO DELL'ESERCIZIO</b>				
<b>H.01</b>	<b>Imposte correnti</b>		<b>-6.582,62</b>		<b>0,00</b>
H.01.01	Imposte sul reddito	6.582,62		0,00	
<b>Totale IMPOSTE SUL REDDITO DELL'ESERCIZIO</b>			<b>6.582,62</b>		<b>0,00</b>
<b>Avanzo Economico</b>			<b>681.117,07</b>		
<b>Pareggio Economico</b>					<b>0,00</b>





## RELAZIONE DEL COLLEGIO DEI REVISORI DEI CONTI SUL CONTO CONSUNTIVO DELL'INAF DELL'ESERCIZIO 2014

Nel corso dell'esercizio 2014, Il Collegio ha predisposto n. 15 verbali, mediante i quali viene riferita l'attività di vigilanza eseguita ed ha assistito alle riunioni del Consiglio di Amministrazione.

Nell'esercizio in esame, tenendo conto della peculiare struttura dell'Ente, che prevede che le sedi territoriali dell'INAF costituiscano centri di spesa autonomi, si evidenzia che il Collegio ha continuato ad effettuare le verifiche presso tali sedi, svolgendo i controlli di competenza presso le seguenti Strutture: Osservatorio Astrofisico di Arcetri (13 marzo), Istituto di Radioastronomia sede di Noto (6 ottobre) e Osservatorio Astrofisico di Catania (7 ottobre).

Nel corso dell'attività di vigilanza, come sopra descritta, non sono emersi fatti significativi tali da richiederne la menzione nella presente Relazione.

Secondo il Regolamento di amministrazione, contabilità e finanza, adottato dall'Istituto nel corso del 2004, il conto consuntivo si compone del Rendiconto finanziario, dello stato patrimoniale, del conto economico e della nota integrativa.

Al Collegio dei revisori dei conti sono stati prodotti ed inviati, tramite e-mail del 20 e del 25 maggio u.s., tra gli altri, i seguenti documenti:

- Rendiconto finanziario decisionale e gestionale, in termini di competenza e di cassa;
- Situazione amministrativa;
- Relazione del Direttore Generale sulla gestione e nota integrativa;
- Bilancio di verifica per capitoli;
- Elenco dei residui attivi anni pregressi;
- Elenco dei residui passivi anni pregressi;
- Elenco dei residui attivi di competenza;
- Elenco dei residui passivi di competenza;
- Dotazione organica dell'Ente;
- Stato Patrimoniale;

viale del Parco Mellini, 84  
I-00136 Roma  
tel. +39 06355331  
fax +39 0635429711  
[www.inaf.it](http://www.inaf.it)

- Conto Economico;
- Indicatore annuale di tempestività dei pagamenti.

Il Collegio ritiene opportuno richiamare le vigenti norme in materia di finanza pubblica cui l'Istituto è stato chiamato ad attenersi nel corso dell'esercizio 2014:

- legge n. 266/2005: art.1, commi 10, 11, 56, 57, 58, 59 e 63;
- legge n.248/2006: artt. 27, 28 e 29;
- legge 24 Dicembre 2007, n°244 legge finanziaria 2008;
- D.L. n.112/2008, convertito con modificazioni dalla legge n. 133 del 6 agosto 2008;
- D.L. n. 78 del 31 maggio 2010, convertito con modificazioni dalla legge n. 122 del 30 luglio 2010.
- D.L. 6 luglio 2011 n. 98, convertito con modificazioni dalla legge n. 111 del 15 luglio 2011;
- D.L. 13 agosto 2011 n. 138, convertito con modificazioni dalla legge n. 148 del 14 settembre 2011;
- L. 12 novembre 2011 n. 183;
- D.L. 6 luglio 2012 n. 95, convertito con modificazioni dalla legge n. 135 del 7 agosto 2012;
- L. 24 dicembre 2012, n. 228 (Legge di stabilità 2013);
- D.L. 21 giugno 2013, n. 69, art. 58, convertito con modificazioni dalla legge n. 98 del 9 agosto 2013;
- D.L. 31 agosto 2013, n. 101, art. 1, convertito con modificazioni dalla legge n. 125 del 30 ottobre 2013;
- D.P.R. n. 122 del 4 settembre 2013 "Regolamento in materia di proroga del blocco della contrattazione e degli automatismi stipendiali per i pubblici dipendenti";
- D.L. 24 aprile 2014, n. 66, convertito, con modificazioni, dalla legge 23 giugno 2014, n. 89, recante "Misure urgenti per la competitività e la giustizia sociale".
- D.L. 24 giugno 2014, n. 90.



Sulla base di tale complesso quadro finanziario, a decorrere dal 2009 la spesa complessiva sostenuta per organi collegiali e altri organismi anche monocratici deve essere ridotta del 10% rispetto alla spesa sostenuta nel 2007 e di un ulteriore 10 % a decorrere dall'anno 2011.

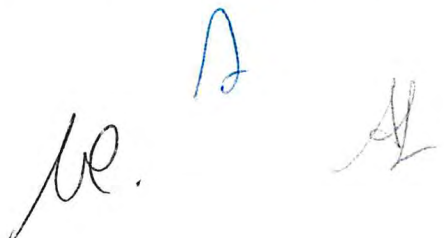
Sono, altresì, soggette a vincolo le spese per relazioni pubbliche, mostre, pubblicità e rappresentanza, che non dovranno superare il limite del 20% rispetto a quelle sostenute, per le medesime finalità nel 2009. Non si applicano agli Enti di ricerca i limiti di spesa previsti per l'organizzazione di convegni.

L'articolo 15 del decreto legge 24 aprile 2014, n. 66, convertito, con modificazioni, dalla legge 23 giugno 2014, n. 89, ha novellato ulteriormente il comma 2 dell'art. 5, del decreto legge 6 luglio 2012, n. 95, convertito, con modificazioni, dalla legge 7 agosto 2012, n. 135, infatti *"A decorrere dal 1° maggio 2014, le amministrazioni pubbliche (...) non possono effettuare spese di ammontare superiore al 30 per cento della spesa sostenuta nell'anno 2011 per l'acquisto, la manutenzione, il noleggio e l'esercizio di autovetture, nonché per l'acquisto di buoni taxi. Tale limite può essere derogato, per il solo anno 2014, esclusivamente per effetto di contratti pluriennali già in essere"*. Il limite precedente era pari al 50% sempre della spesa sostenuta nel 2011.

In aggiunta, ai sensi dell'articolo 9 del citato decreto-legge n. 31 maggio 2010, n. 78, a decorrere dal 1° gennaio 2011, sono state introdotte disposizioni relative al contenimento dei trattamenti economici dei dipendenti, comprese le qualifiche dirigenziali e con D.P.R. n. 122 del 4 settembre 2013 "Regolamento in materia di proroga del blocco della contrattazione e degli automatismi stipendiali per i pubblici dipendenti" il blocco è stato prorogato anche per il 2014.

Relativamente al contenimento della spesa del personale ed alla razionalizzazione delle sedi, sono state introdotte ulteriori misure dal decreto-legge 6 luglio 2012, n. 95, convertito con modificazioni dalla legge 7 agosto 2012, n. 135.

Per un puntuale esame del contenimento della spesa si veda più avanti il paragrafo *"Vincoli di finanza pubblica"*.





Nella tabella che segue è riportata la pianta organica del personale dell'INAF ed il personale presente in servizio.

Qualifica	Livello	INAF dotazione organica ai sensi dell'art. 2, comma 1, lett.b), del D.L. 95/2012 Approvata con DPCM 22/1/2013	Personale in servizio al 31/12/2014
DIRIGENTE DI RICERCA	I	41	13
PRIMO RICERCATORE	II	100	56
RICERCATORE	III	190	167
<b>TOTALE RICERCATORI</b>		<b>331</b>	<b>236</b>
DIRIGENTE TECNOLOGO	I	9	2
PRIMO TECNOLOGO	II	26	20
TECNOLOGO	III	127	108
<b>TOTALE TECNOLOGI</b>		<b>162</b>	<b>130</b>
ASTRONOMO ORDINARIO		28	22
ASTRONOMO ASSOCIATO		70	53
RICERCATORE ASTRONOMO		140	136
<b>TOTALE PERSONALE ASTRONOMO</b>		<b>238</b>	<b>211</b>
DIRIGENTE GENERALE			
DIRIGENTE		2	2
<b>TOTALE DIRIGENTI</b>		<b>2</b>	<b>2</b>
FUNZIONARIO DI AMMINISTRAZIONE	IV	29	22
FUNZIONARIO DI AMMINISTRAZIONE	V	19	17
<b>TOTALE FUNZIONARI DI AMMINISTRAZIONE</b>		<b>48</b>	<b>39</b>
COLLABORATORE DI AMMINISTRAZIONE	V	58	55
COLLABORATORE DI AMMINISTRAZIONE	VI	16	13
COLLABORATORE DI AMMINISTRAZIONE	VII	23	12
<b>TOTALE COLLABORATORI DI AMMINISTRAZIONE</b>		<b>97</b>	<b>80</b>
OPERATORE DI AMMINISTRAZIONE	VII	16	14
OPERATORE DI AMMINISTRAZIONE	VIII	5	4
<b>TOTALE OPERATORI DI AMMINISTRAZIONE</b>		<b>21</b>	<b>18</b>
COLLABORATORE TECNICO E.R.	IV	128	118
COLLABORATORE TECNICO E.R.	V	58	57
COLLABORATORE TECNICO E.R.	VI	43	31
<b>TOTALE COLLABORATORI TECNICI E.R.</b>		<b>229</b>	<b>206</b>
OPERATORE TECNICO	VI	57	45
OPERATORE TECNICO	VII	13	12
OPERATORE TECNICO	VIII	9	6
<b>TOTALE OPERATORI TECNICI</b>		<b>79</b>	<b>63</b>
R.E. ex art. EP		7	5
<b>TOTALE</b>		<b>1214</b>	<b>990</b>

## ANALISI DEI RISULTATI CONTABILI COMPLESSIVI

### Risultato della gestione di competenza

Nel corso dell'esercizio 2014, sono state accertate entrate per un importo pari ad euro 161.881.469,62, mentre le entrate stanziare in conto competenza risultano pari ad euro 161.985.438,62. La differenza, corrispondente ad euro 103.697,00, riguarda l'ultima riunione del progetto "Herschel fase E - Accordo

*M. B. A.*



Attuativo ASI I/005/11/0" che, causa l'impossibilità di concludere la fase di rendicontazione, è slittata al nuovo anno.

Alla fine dell'esercizio, le strutture di ricerca hanno provveduto a far chiudere ai funzionari economi i relativi fondi, ai sensi dell'art. 18 del Regolamento sull'amministrazione e sulla contabilità.

Dall'esame dei dati della gestione finanziaria di competenza dell'esercizio 2014, emerge il seguente quadro finanziario:

	(in milioni di euro)		
	Accertamenti	Impegni	Av/Disavanzo
- parte corrente	134,30	109,86	24,44
- conto capitale	<u>0,63</u>	<u>7,76</u>	<u>-7,13</u>
<b>TOTALE PARZIALE</b>	<b>134,93</b>	<b>117,62</b>	<b>17,31</b>
Partite di giro	26,95	26,95	
<b>TOTALE GENERALE</b>	<b>161,88</b>	<b>144,57</b>	<b>17,31</b>

La gestione di competenza del 2014 si chiude, pertanto, con un avanzo finanziario di competenza dell'importo di 17,31 milioni di euro. L'esercizio 2013 aveva registrato un disavanzo finanziario di competenza dell'importo di euro 5,71 milioni ed un avanzo di amministrazione dell'importo di euro 95,97 milioni di euro.

Nel corso dell'esercizio 2014, sono stati integrati, mediante opportune variazioni di bilancio, i seguenti capitoli di entrata:

- cap. 1.01.01 Contributo funz. MIUR	€ 797.614,00
- cap. 1.01.02 MIUR (Altro)	€ 37.821.346,61
- cap. 1.01.03 Finanziamenti Altri Ministeri	€ 25.000,00
- cap. 1.01.04 ASI	€ 6.633.165,56
- cap. 1.01.05 CNR	€ 129.800,00
- cap. 1.01.06 UE	€ 2.140.943,46
- cap. 1.01.07 Organismi Internazionali	€ 496.346,12
- cap. 1.01.08 Enti Pubblici	€ 1.100.713,12

*Handwritten signatures and initials in blue ink.*

- cap. 1.01.09 Enti Privati	€ 278.489,00
- cap. 1.01.10 Enti Territoriali	€ 596.064,50
- cap. 1.01.12. ASI per progetti partecipati	€ 593.147,97
- cap. 1.01.13. UE per progetti partecipati	€ 334.999,45
- cap. 1.02.02 Ricerche e serv. comm. da da org. inter.	€ 7.000,00
- cap. 1.02.04 Ricerche e serv.comm. altri enti pubblici	€ 5.900,00
- cap. 1.02.05 Prest. serv. e vendita pubblic.	€ 467.947,71
- cap. 1.03.02 Altre entrate	€ 583.290,27
- cap. 1.04.02 Affitto immob.	€ 309,87
- cap. 2.05.04. CNR	€ 564.930,07
- cap. 2.05.10. INPS (ex INPDAP)	€ 68.088,46
- cap. 3.09.01 Ritenute Erariali	€ -3.668.760,76
- cap. 3.09.02 Riten.prev e ass.	€ -43.850,43
- cap. 3.09.03 Trattenute extra erariali	€ 228.706,48
- cap. 3.09.05 Gestione Fondo Economale	€ -300.778,24
- cap. 3.09.06 Erario c/ iva comm.	€ -285.323,49
- cap. 3.09.07 Anticipaz. diverse	€ -530.787,21
- cap. 3.09.08 Partite in C/sospeso	€ 3.183.584,08
- cap. 3.09.10 Erario c/Iva extra - UE	€ -63.232,98
<b>TOTALE</b>	<b>€ 51.164.653,62</b>

Nel prospetto che segue sono riportati gli aggregati della situazione finanziaria dell'esercizio 2014

<b>GESTIONE FINANZIARIA DELL'ESERCIZIO 2014</b>			
	<b>ENTRATE</b>		<b>USCITE</b>
Correnti	134.301.393,64		109.860.795,76
Avanzo di parte corrente		24.440.597,88	
Alienazione di beni	-		-
Conto Capitale	633.018,53		7.758.112,88
Disavanzo in c/capitale		-7.125.094,35	
Partite di giro	26.947.057,45		26.947.057,45
Totale	161.881.469,62		144.565.966,09
Avanzo finanziario di competenza			17.315.503,53
<b>TOTALE GENERALE</b>	<b>161.881.469,62</b>		<b>161.881.469,62</b>




Dalle evidenziate risultanze emerge che, nell'anno 2014, si è realizzato un avanzo di parte corrente dell'importo di euro 24.440.597,88 ed un disavanzo in conto capitale dell'importo di euro 7.125.094,35, comportando, quindi, un avanzo complessivo di competenza dell'importo di euro 17.315.503,53.

Da ciò si deduce che una parte delle entrate correnti sono state destinate alla copertura della spesa in conto capitale. In merito, si evidenzia, che tale situazione è determinata sostanzialmente dalla circostanza che talune entrate di parte corrente costituiscono finanziamenti da distribuire senza vincolo di destinazione ovvero sono destinate a copertura di progetti, nell'ambito dei quali sono sostenute spese anche di conto capitale. Tale spesa risulta così distribuita: 2,216 milioni di euro per il personale cessato, 3,705 milioni di euro per la ricerca scientifica, 1,078 milioni di euro per acquisto beni di uso durevole, 461mila euro per spese relative a beni immobili, 144mila euro per immobilizzazioni immateriali, 154mila euro per rimborso quota capitale mutui passivi.

Nell'esercizio in esame, la spesa complessiva per gli organi istituzionali è stata pari ad euro 301.266,44, vale a dire lo 0,26% della spesa totale (118,00 milioni di euro, con esclusione delle partite di giro). Nel 2013, tale spesa era stata pari ad euro 297.319,81.

La spesa per il personale, pari a 62,664 milioni di euro, ivi compresi gli oneri riflessi (esclusi i 2,216 milioni per il personale cessato, citati in precedenza), ha assorbito il 53,28% della spesa complessiva (57,04% della spesa di parte corrente), escluse le partite di giro. In tale contesto, non è considerata la spesa per consulenze, rapporti di collaborazione, prestazioni professionali afferenti a programmi scientifici, tutti oneri fatti rientrare nei costi della ricerca e dei progetti. Nel 2013, la spesa per il personale era stata di 61,973 milioni di euro con una percentuale del 49,88% sul totale della spesa, escluse le partite di giro.

Le spese di funzionamento, pari a 8,813 milioni di euro, hanno poi assorbito il 7,49% della spesa complessiva, al netto delle partite di giro, mentre le spese, di parte corrente, per la ricerca ed i progetti, pari ad euro





22,139 milioni di euro, hanno assorbito il 18,82% della spesa totale e il 20,15 della spesa corrente, sempre al netto delle partite di giro.

Le spese in conto capitale incidono sulla spesa totale, al netto delle partite di giro, per il 6,59%.

Infine, le partite di giro rappresentano il 18,64% della spesa complessiva.

Dal confronto dei dati dell'esercizio 2013 emerge la seguente situazione:

	ENTRATE			USCITE		
	2013	2014	%	2013	2014	%
Correnti	116.364.386,00	134.301.393,64	15,41	111.664.902,54	109.860.795,76	-1,62
Alienazione beni						
Conto Capitale	2.166.496,09	633.018,53	-70,78	12.581.779,85	7.758.112,88	-38,34
Acc. Mutui						
Partite giro	26.478.954,46	26.947.057,45	1,77	26.478.954,46	26.947.057,45	1,77
Totale	145.009.836,55	161.881.469,62	11,63	150.725.636,85	144.565.966,09	-4,09
Av/Disavanzo finanz.	<b>5.715.800,30</b>				<b>17.315.503,53</b>	
Totale generale	150.725.636,85	161.881.469,62		150.725.636,85	161.881.469,62	

Nell'esercizio 2013 si era registrato un disavanzo finanziario di euro 5.715.800,30, mentre nel 2014 risulta un avanzo finanziario di 17.315.503,53 euro.

L'avanzo di amministrazione dell'esercizio 2014, che parte dal risultato di amministrazione dell'esercizio precedente, ammonta ad euro 113,959 milioni, come emerge dal sottostante prospetto. Rispetto all'avanzo di amministrazione dell'esercizio precedente (euro 95.971.323,88) si registra un aumento del 18,70% connesso, essenzialmente, alle assegnazioni pervenute a fine anno - in particolare, riferite ai fondi premiali 2012 (euro 15.911.343,00) e 2013 (euro 13.292.958,95) - che troveranno un correlato impiego negli esercizi successivi.

Con apposita delibera del CDA dell'INAF, n. 18 del 16 aprile 2015, preventiva a quella di approvazione del conto consuntivo 2014, sono riaccertati, con riferimento al 31 dicembre 2014, i residui attivi e passivi provenienti dagli esercizi precedenti. In particolare, alla stessa data risultano accertati residui attivi relativi agli anni precedenti per l'importo di euro 13.106.510,44 e quelli passivi per l'importo di euro 5.100.311,53.



A tali importi, vanno aggiunti i residui sorti nell'esercizio 2014, ammontanti ad euro 11.443.692,10 quelli attivi e ad euro 17.437.321,45 quelli passivi. Di conseguenza, al termine dell'esercizio in esame, i residui attivi ammontano ad euro 24.550.202,54 e quelli passivi ad euro 22.537.632,98.

Nel prospetto che segue è evidenziato il risultato di amministrazione.

Consistenza cassa inizio esercizio	102.072.392,57
Residui attivi all'inizio dell'esercizio	19.685.995,83
Residui passivi all'inizio dell'esercizio	-25.787.064,52
<b>AVANZO DI AMMINISTRAZIONE ALL'INIZIO DELL'ESERCIZIO</b>	<b>95.971.323,88</b>
Variazione residui attivi	-110.445,85
Variazione residui passivi	782.278,09
<b>AVANZO DI COMPETENZA</b>	<b>17.315.503,53</b>
<b>AVANZO DI AMMINISTRAZIONE FINALE</b>	<b>113.958.659,65</b>

La parte vincolata dell'avanzo di amministrazione ammonta ad euro 113.958.659,65 ed è così ripartita:

-	avanzo vincolato per progetti scientifici:	€ 74.032.441,66;
-	avanzo vincolato per edilizia:	€ 8.611.995,73;
-	avanzo vincolato per personale:	€ 30.454.094,20;
	<b>TOTALE</b>	<b>euro 113.958.659,65</b>

In merito all'Avanzo vincolato per l'edilizia, il Collegio riscontra che lo stesso comprende l'importo di euro 2.524.405,02 destinato all'acquisizione della nuova sede dell'Osservatorio Astronomico di Bologna (Navile) realizzato dall'Università di Bologna.

*Al riguardo, considerato che il progetto originario, risalente al 2006, prevede l'impegno dell'Ente a versare all'Università di Bologna una cifra complessiva di oltre 6 milioni di euro, si evidenzia che il predetto accantonamento, allo stato attuale, non risulta sufficiente. Tuttavia, si prende*



*atto che sono in essere azioni, da parte degli attuali vertici dell'Ente, volte a rimodulare la partecipazione al progetto e a ridimensionarne l'impegno.*

La parte disponibile ammonta ad euro 860.128,06 per la quale l'Ente ha proposto di assegnare l'intero importo al fondo rischi per crediti di dubbia esigibilità.

*Al riguardo, il Collegio resta in attesa degli sviluppi sul controllo dei residui attivi del 2010 o precedenti avviato nella riunione del 13 aprile u.s. (verbale n. 44).*

### **Vincoli di finanza pubblica**

La gestione di bilancio è stata effettuata nel rispetto dei limiti di spesa previsti dalle Leggi Finanziarie e dai decreti taglia spese e, in particolare, nel rispetto delle disposizioni che si sono susseguite nel corso degli anni, a decorrere dalla legge n. 266/2005 (Legge finanziaria 2006) e dalla n. legge 248/2006 di conversione del decreto-legge 4 luglio 2006, n. 223.

Con D.L. 25 giugno 2008, n. 112, convertito, con modificazioni, dalla legge 6 agosto 2008, n. 133 (in particolare l'art. 61), sono state disposte ulteriori misure di riduzione della spesa con effetto a decorrere dall'anno 2009. Inoltre, continuano a trovare applicazione le norme previste dal D.L. 31 maggio 2010, n. 78, convertito, con modificazioni, dalla Legge 30 luglio 2010, n. 122, quelle di cui al decreto legge 6 luglio 2011, n. 98, convertito, con modificazioni, dalla legge 15 luglio 2011, n. 111, alle quali si aggiungono quelle stabilite dal decreto legge 6 luglio 2012, n. 95, convertito, con modificazioni, dalla legge 7 agosto 2012, n. 135 nonché quelle statuite dalla legge 24 dicembre 2012, n. 228 e dal D.L. n. 69/2013 e D.L. n. 101/2013.

Nel corso dell'anno 2014, sono state introdotte ulteriori misure di contenimento della spesa pubblica con il D.L. 24 aprile 2014, n. 66, convertito, con modificazioni, dalla legge 23 giugno 2014, n. 89, recante "Misure urgenti per la competitività e la giustizia sociale".

Le tipologie di spesa soggette ai limiti di spesa sono:

1) Spese di rappresentanza (art. 6, comma 8, del decreto legge 31 maggio 2010, n. 78, convertito, con modificazioni, dalla legge 30 luglio 2010, n. 122): risulta impegnata la spesa complessiva di euro 25,10, inferiore al limite



massimo di euro 236,07 che corrisponde al 20% della spesa 2009 (euro 1.180,33). Il versamento al bilancio dello Stato per l'anno 2014 è pari alla differenza tra la spesa impegnata nel 2009 ed il limite di spesa vigente e, pertanto, pari ad euro 944,26. Tale versamento è stato regolarmente eseguito. Si evidenzia che la succitata misura di contenimento della spesa per rappresentanza è aggiuntiva alle riduzioni operate, ai sensi dell'art. 61, comma 5, del decreto Legge n. 112/2008, convertito, con modificazioni, dalla Legge n. 133/2008. Il versamento della somma proveniente dalla riduzione di spesa in parola, per l'anno 2014, è stato pari ad euro 3.474,18 ed è stato regolarmente eseguito dall'INAF.

2) Convegni: in ordine ai convegni, gli Enti di Ricerca sono esclusi, a decorrere dall'anno 2009, dall'obbligo di rispetto dei limiti di spesa di cui all'art. 61, comma 5, del D.L. 112/2008, convertito, con modificazioni, dalla Legge n. 133/2008). Gli Enti di Ricerca sono, inoltre, esclusi dall'obbligo di rispetto dei limiti di spesa previsti dall'art. 6, comma 8, del decreto legge 31 maggio 2010, n. 78, convertito, con modificazioni, dalla legge 30 luglio 2010, n. 122 e successivamente modificata dall'art. 10, comma 20, del D.L. 6 luglio 2011, n. 98, convertito, con modificazioni, dalla Legge 15 luglio 2011, n. 111.

3) Manutenzione, noleggio, e acquisto autovetture: l'articolo 15 del decreto legge 24 aprile 2014, n. 66, convertito, con modificazioni, dalla legge 23 giugno 2014, n. 89, ha novellato ulteriormente il comma 2 dell'art. 5, del decreto legge 6 luglio 2012, n. 95, convertito, con modificazioni, dalla legge 7 agosto 2012, n. 135, infatti *"A decorrere dal 1° maggio 2014, le amministrazioni pubbliche (...) non possono effettuare spese di ammontare superiore al 30 per cento della spesa sostenuta nell'anno 2011 per l'acquisto, la manutenzione, il noleggio e l'esercizio di autovetture, nonché per l'acquisto di buoni taxi. Tale limite può essere derogato, per il solo anno 2014, esclusivamente per effetto di contratti pluriennali già in essere"*. Si rammenta che il limite previsto per questa tipologia di spesa, relativo al primo quadrimestre 2014, era pari al 50 per cento della spesa sostenuta nell'anno 2011 per l'acquisto, la manutenzione, il noleggio e l'esercizio di autovetture, nonché per l'acquisto di buoni taxi. La spesa da consuntivo, per l'anno 2011, è stata pari ad euro 80.068,10 e nel 2014 risulta impegnata la somma di euro



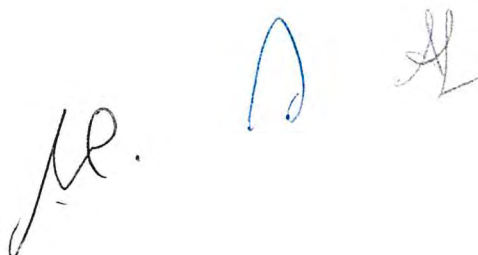


33.806,09, che supera il limite esclusivamente per effetto di contratti pluriennali già in essere così come consentito dalle norme per il solo anno 2014. Si sottolinea che la succitata misura di contenimento della spesa per autovetture è aggiuntiva alle riduzioni operate, ai sensi dell'art. 6, comma 14, del decreto Legge n. 78/2010, convertito, con modificazioni, dalla Legge n. 122/2010. La somma di euro 20.282,96 derivante dalle riduzioni di spesa compiute in applicazione del soprarichiamato art. 6 del decreto legge n. 78/2010 (differenza tra la spesa impegnata nel 2009, pari ad euro 101.414,79, ed il limite di spesa vigente, pari ad euro 81.131,83) è stata versata al Bilancio dello Stato.

4) Spesa per contratti di consulenza professionale: l'INAF come tutti gli Enti di Ricerca è esonerato dall'osservare i limiti di spesa sui contratti di consulenza. Tale esonero è confermato anche dalle recenti disposizioni recate dall'art. 14 del D.L. n.66/2014; tuttavia, l'Ente svolge a livello prudenziale un controllo capillare di tutti i contratti prima della stipulazione, al fine di contenere il ricorso a tali contratti entro rigorosi limiti di spesa e nei casi strettamente necessari ad assicurare l'assolvimento dei compiti istituzionali nella riscontrata assenza di professionalità interne.

5) Per ciò che concerne le spese relative alle indennità, compensi e retribuzioni corrisposte al Consiglio di Amministrazione e Organi Collegiali comunque denominati (art. 6, comma 3 del D.L. 78/2010, legge di conversione 30 luglio 2010, n. 122), il versamento al bilancio dello Stato per l'anno 2014 è pari al 10% degli importi risultanti alla data del 30 aprile 2010 (euro 143.742,80) e pertanto il versamento eseguito è stato di euro 14.374,28.

6) manutenzione immobili: per l'applicazione delle misure contenitive della spesa sono in corso le necessarie iniziative per una precisa valutazione e stima dei valori degli immobili in gran parte di proprietà del demanio e concessi in uso gratuito; la normativa di limitazione delle spese per manutenzione ordinaria e straordinaria, basata su percentuali da applicare al medesimo valore, presuppone l'avvenuto completo espletamento delle predette iniziative al fine di acquisire tutti gli elementi conoscitivi del patrimonio immobiliare dell'Ente.



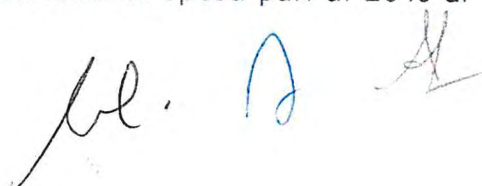


7) Spese per missioni: (art. 6, comma 12, D L. n. 78 del 31/05/2010, legge di conversione 30 luglio 2010, n. 122): la spesa annua per missioni non può essere superiore al 50% di quella sostenuta nel 2009; sono escluse dal limite le spese per missioni strettamente connesse ad accordi internazionali ovvero indispensabili per assicurare la partecipazione a riunioni presso enti e organismi internazionali o comunitari nonché quelle riguardanti lo svolgimento di compiti ispettivi. L'art. 58, comma 3 bis, del decreto legge 21 giugno 2013, n. 69, convertito, con modificazioni, dalla legge n. 98/2013 recante "Disposizioni urgenti per il rilancio dell'economia", ha integrato il quarto periodo dell'art. 6, comma 12, del decreto legge n. 78/2010, escludendo dal limite del 50% della spesa sostenuta nell'anno 2009, anche le spese per missioni sostenute con risorse derivanti da "*finanziamenti di soggetti pubblici destinati ad attività di ricerca*".

Ciò detto, considerato che l'ammontare della spesa per missioni sostenuta nel 2009 è stata pari ad euro 43.427,91, il limite massimo di cui all'art. 6, comma 12, del D.L. n. 78/2010, è pari ad euro 21.713,96 ed il versamento della somma proveniente dalla riduzione di spesa di cui trattasi, per l'anno 2014, corrisponde allo stesso importo di euro 21.713,96, regolarmente eseguito dall'INAF.

8) Spese per la formazione (art. 6, comma 13 del D.L. 78/2010, legge di conversione 30 luglio 2010, n. 122): la spesa del 2009, pari ad euro 529.257,94, è stata ridotta entro il 50% del predetto importo e pertanto la differenza di euro 264.628,97 è stata versata al Bilancio dello Stato.

9) Spese per mobili ed arredi (art. 1, comma 141, L. n. 228 del 24 dicembre 2012- Legge di stabilità 2013, come modificato dall'articolo 10, comma 6, del decreto legge 31 dicembre 2014, n. 192). Negli anni 2013, 2014 e 2015 le amministrazioni pubbliche non possono effettuare spese di ammontare superiore al 20 per cento della spesa sostenuta in media negli anni 2010 e 2011 per l'acquisto di mobili ed arredi, salvo che l'acquisto sia funzionale alla riduzione delle spese, connesse alla conduzione degli immobili. L'INAF ha sostenuto una spesa, per mobili ed arredi, pari ad euro 45.492,30 nel 2010 ed euro 37.448,33 nel 2011, per una media, dei due anni in esame, di euro 41.470,32. La Legge di stabilità 2013 prevede un tetto di spesa pari al 20% di



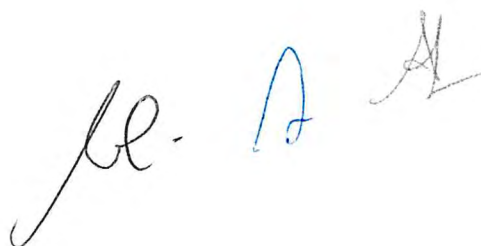


quest'ultimo importo, che risulta pari ad euro 8.294,06. Ciò premesso, si evidenzia che nel 2014 l'Ente ha impegnato l'importo di euro 2.792,28 che è inferiore al suddetto tetto massimo di spesa (euro 8.294,06). Inoltre, è stato versato al Bilancio dello Stato l'importo di euro 33.176,25, dato dalla differenza fra quanto mediamente speso negli anni 2010 e 2011 (euro 41.470,32) ed il limite di spesa vigente (euro 8.294,06).

Con riferimento alla normativa sul contenimento e la razionalizzazione della spesa pubblica si conferma pertanto la regolarità e tempestività degli adempimenti posti in essere dall'Ente nel 2014, sia nel rispetto dei limiti di spesa fissati dalle disposizioni vigenti, sia nella puntualità dei relativi versamenti al bilancio dello Stato che risultano effettuati, nell'anno 2014, con i seguenti mandati di pagamento:

- mandato n. 515 del 25/03/2014 per l'importo di euro 3.474,18 (versamento per spese di rappresentanza 2014 – rif. D.L. 112/2008 convertito con L. 133/2008);
- mandato n. 994 del 17/06/2014 per l'importo di euro 33.176,25 (versamento per spese per l'acquisto di mobili ed arredi 2014 – rif. art. 1 commi 141 e 142 della Legge 24 dicembre 2012 n. 228);
- mandato n. 1663 del 07/10/2014 per complessivi euro 321.944,43 (versamenti delle somme derivanti dalle riduzioni di spesa di cui all'art. 6 del decreto legge 31 maggio 2010 n. 78, convertito dalla L. 30 luglio 2010 n. 122).

*Tuttavia, il Collegio si riserva, nelle prossime sedute, di procedere alla verifica del corretto adempimento anche relativamente alle disposizioni per le quali non è stato possibile, nella riunione odierna, provvedere al prescritto esame e, segnatamente, con riferimento all'articolo 9 del citato decreto-legge n. 31 maggio 2010, n. 78 e del D.P.R. n. 122 del 4 settembre 2013 (Regolamento in materia di proroga del blocco della contrattazione e degli automatismi stipendiali per i pubblici dipendenti), dell'art. 5 del D.L. 95/2012 (ferie, i riposi ed i permessi non fruiti) e dell'art. 6 del D.L. 24 giugno 2014, n. 90 (incarichi a soggetti in quiescenza).*



**GESTIONE DI CASSA**

Per la gestione di cassa il differenziale in conto competenza tra riscossioni (€ 156.906.817,06) e pagamenti (€ 147.033.119,54) determina un avanzo di € 9.873.697,52. Inoltre, la gestione dei residui ha comportato riscossioni per € 6.469.039,54 e pagamenti per 19.904.474,90, con un conseguente disavanzo di € 13.435.435,36.

Considerando il fondo di cassa iniziale, tale gestione si è chiusa con un saldo positivo, come di seguito evidenziato:

<i>Fondo cassa complessivo al 31.12.2014:</i>		
c/o Tesoreria unica 1/1/2014		€ 102.072.392,57+
<i>Somme riscosse:</i>		
C/ competenza	€ 150.437.777,52	
C/ residui	€ 6.469.039,54	€ 156.906.817,06+
<i>Pagamenti eseguiti:</i>		
C/ competenza	€ 127.128.644,64	
C/residui	€ 19.904.474,90	<u>€ 147.033.119,54-</u>
<b>Disponibilità al 31.12.2014</b>		<b><u>€ 111.946.090,09</u></b>
<b>Disponibilità presso la Tesoreria unica Banca d'Italia € 112.119.448,50</b>		

La somma di € 111.946.090,09 risulta dal registro di cassa dell'Ente che non coincide, per l'importo di euro 173.358,41, con le giacenze presso la Tesoreria Unica al 31 dicembre 2014, ammontanti ad € 112.119.448,50. La differenza tra i due saldi è relativa ad operazioni non contabilizzate al 31 dicembre 2014 dalla Banca d'Italia come di seguito evidenziato:

Saldo contabile al 31/12/2014	111.946.090,09 +
Pagamenti contabilizzati da BNL ma non dalla Tesoreria Unica Banca d'Italia	173.358,41 +
Riscossioni contabilizzate da BNL ma non dalla Tesoreria Unica Banca d'Italia	<u>0,00-</u>
<b>Saldo giacente presso il c/ Tesoreria Unica Banca d'Italia al 31/12/2014</b>	<b><u>€ 112.119.448,50</u></b>



## ANALISI DEI RESIDUI

Nel corso della seduta del 13 aprile 2015 (verbale n. 44/2015), si è provveduto ad esprimere parere favorevole in merito al riaccertamento dei residui attivi e passivi degli anni precedenti, contenente variazioni ai residui attivi per l'importo negativo di euro 110.445,85 e quelli passivi per l'importo negativo di euro 782.278,09.

Il Riaccertamento dei Residui per l'esercizio finanziario 2014 è stato approvato con delibera del Cda INAF n. 18 del 16 aprile 2015.

Dal conto consuntivo 2014, si evidenzia la seguente situazione dei residui afferente a quelli provenienti dagli **esercizi precedenti**:

- Residui attivi: al 1° gennaio 2014 ammontavano ad euro 19.685.995,83. Nel corso dell'esercizio ci sono state variazioni negative per euro 110.445,85 quindi, al 31 dicembre 2014, l'importo finale deliberato ammonta ad euro 19.575.549,98 (19.685.995,83 - 110.445,85), di questi sono stati riscossi euro 6.469.039,54 e restano da riscuotere *13.106.510,44*;

Residui passivi: al 1° gennaio 2014 ammontavano a euro 25.787.064,52. Nel corso dell'esercizio ci sono state variazioni negative per euro 782.278,09 quindi, al 31 dicembre 2014, l'importo finale deliberato ammonta ad euro 25.004.786,43 (25.787.064,52 - 782.278,09), di questi sono stati pagati euro 19.904.474,90 e restano da pagare *5.100.311,53*.

La percentuale di smaltimento dei residui attivi è del 32,86%. Quest'ultima percentuale risulta dal rapporto fra le riscossioni in c/residui, pari ad euro 6.469.039,54, e i residui attivi esistenti all'inizio dell'esercizio, corrispondenti ad euro 19.685.995,83.

Relativamente ai residui passivi, il ritmo di smaltimento è pari al 77,19%. Tale percentuale risulta dal rapporto fra i pagamenti in c/residui, euro 19.904.474,90, e i residui attivi esistenti all'inizio dell'esercizio, euro 25.787.064,52.





Per quanto attiene ai residui relativi all'**esercizio di competenza 2014**, la gestione ha dato luogo a residui attivi per complessivi euro 11,444 milioni e passivi per euro 17,437 milioni.

Come risultato dei maggiori controlli e verifiche sui residui, si può notare, dai dati, il mantenimento di un buon livello sia del grado di formazione che del grado di smaltimento dei residui sia attivi che passivi (in particolare quest'ultimi).

*Ad ogni modo, il Collegio evidenzia di aver avviato nella riunione del 13 aprile u.s. (verbale n. 44) un analitico controllo dei residui attivi del 2010 e precedenti, in merito al quale si resta in attesa degli elementi informativi richiesti.*

### **Conto Economico**

Il Collegio dà atto che è stato elaborato il Conto Economico come risultato dell'adozione di un sistema di contabilità economico-patrimoniale perfezionato nel corso del 2014.

Il conto economico viene elaborato riclassificando le scritture finanziarie in base a logiche di valori economico-patrimoniali. Grazie ad un sistema di raccordo che collega ciascun conto economico-patrimoniale ad un capitolo finanziario, con corrispondenza 1 a 1, il documento della gestione economica viene generato automaticamente dal sistema contabile e necessita solo di essere integrato con alcune tipiche scritture di fine anno.

Tuttavia, va evidenziato che le scritture di ammortamento sono relative soltanto ai cespiti presenti in inventario, la cui ricostruzione non è allo stato completa, come meglio precisato più avanti (vedi Situazione Patrimoniale).

Dall'esame del prospetto di Conto Economico 2014 si possono riscontrare come voci principali:

- un totale di proventi per trasferimenti da istituzioni pari a 120M€;
- un costo per servizi pari a 43M€;
- un costo del personale dell'ordine di 65M€;

La gestione caratteristica presenta un saldo positivo (margine operativo lordo) pari ad euro 6.430.212,67 mentre le gestioni finanziaria e straordinaria presentano dei saldi negativi, rispettivamente pari ad euro 195.348,00 nel primo caso ed euro 5.547.164,98 nel secondo.

Detratte le imposte sul reddito dell'esercizio il Conto Economico 2014 evidenzia un utile di esercizio (o avanzo economico) di euro 681.117,07

### **Situazione Patrimoniale**

La situazione patrimoniale al 31 dicembre 2014 differisce da quella al 31 dicembre 2013, oltre che per gli incrementi/decrementi patrimoniali dell'esercizio 2014 (Allegato n. 8 al Conto Consuntivo) anche per gli inserimenti dovuti alle ricognizioni inventariali.

La ricostruzione del patrimonio dell'Ente risulta ogni anno più prossima ad una rappresentazione veritiera e corretta dello stesso, atteso il completamento della ricognizione inventariale dei beni mobili e bibliografici. Risulta, tuttavia, ancora in corso la ricognizione dei beni immobili.

*Al riguardo, il Collegio rileva la necessità che l'Ente adotti tutte le iniziative indispensabili per concludere tempestivamente il lavoro avviato ormai da molti anni.*

Dalla predetta situazione risulta che il totale dell'attivo è pari a euro 161.566.251,23 mentre il patrimonio netto è pari a euro 120.959.943,61 e comprende il valore dell'avanzo economico (o risultato economico dell'esercizio) per un totale di euro 681.117,07.

La base di partenza è rappresentata dalla Situazione Patrimoniale 2013, esercizio in cui sono cambiati i criteri di iscrizione in bilancio dei valori patrimoniali al fine di avviare la ricostruzione del patrimonio dell'Ente ai fini di una rappresentazione veritiera e corretta delle poste attive e passive.

Rispetto al 2013, si evidenzia un incremento del Patrimonio Netto dovuto esclusivamente al risultato positivo dell'esercizio 2014, nonché una crescita del totale dell'attivo da euro 151.397.904,75 (totale al 31 dicembre 2013) a euro 161.566.251,23 per un valore complessivo di oltre 10 milioni di euro.

Handwritten signature and initials in blue ink, including a large 'D' to the right.



## **ATTESTAZIONE SUI TEMPI MEDI DI PAGAMENTO DELLE FATTURE PASSIVE RIFERITI ALL'ANNO 2014**


L'art. 41 D.L. 24 aprile 2014 n. 66, convertito con modificazioni nella Legge 23 giugno 2014, ha introdotto l'obbligo, a partire dall'esercizio 2014, di allegare al consuntivo dell'esercizio un prospetto attestante l'importo dei pagamenti effettuati oltre i termini previsti dal Decreto Legislativo 9 ottobre 2002, n. 231, nonché l'indicatore annuale di tempestività dei pagamenti di cui all'articolo 33 del decreto legislativo 14 marzo 2013, n. 33.

Ulteriori indicazioni in merito a tale adempimento sono contenute nel DPCM del 22 settembre 2014 nonché nella circolare MEF n. 3 del 14 gennaio 2015.

Il Collegio ha preso atto, nella riunione del 13 maggio u.s. (verbale n. 45), che la pubblicazione degli indicatori di tempestività dei pagamenti è avvenuta sul sito web istituzionale dell'INAF nei termini previsti (entro 30 giorni dall'adozione del bilancio di previsione da parte degli organi preposti).

Per l'esercizio 2014, l'indice di tempestività risulta pari a -2,522, valore che evidenzia che i pagamenti sono stati eseguiti mediamente con 2,5 giorni di anticipo rispetto ai termini prescritti.

Quanto ai pagamenti effettuati oltre i termini previsti dal D.Lgs. n. 231/2002, si prende atto che l'INAF ha eseguito alcuni pagamenti, per un ammontare di euro 4.691.049,99, oltre i termini previsti dal D.Lgs 231/2002. Tali ritardi sono ascrivibili sia a fattori non dipendenti dall'Amministrazione (DURC irregolare, forniture o prestazioni non conformi a quanto pattuito) che a problematiche riguardanti l'organizzazione interna degli uffici amministrativi di ciascuna sede INAF. Per quest'ultimi, l'Ente ha provveduto, oltre che ad ottemperare a quanto previsto nel D.L. 66/2014 (istituzione del registro unico delle fatture) anche a diffondere precise indicazioni a tutto il personale, attraverso apposite circolari della Direzione Generale, sulla necessità di rispettare la tempistica dei pagamenti prevista dalle disposizioni di legge, tenendo conto, altresì, degli adempimenti obbligatori previsti sulla Piattaforma per la Certificazione dei Crediti. Un certo margine di miglioramento comunque si è notato già nei primi mesi dell'esercizio 2015, considerato che l'indicatore di tempestività dei pagamenti relativo al primo trimestre è sceso a -8,4948.






Premesso quanto sopra, il Collegio, ai sensi dell'art. 41 del D.L. 66/2014, dà atto di aver verificato le attestazioni dell'Ente contenute nel prospetto di cui allegato n. 13A al bilancio in esame, i cui dati sono stati elaborati a partire da quelli estrapolati dal sistema informativo di contabilità.

## CONCLUSIONI



In conclusione il Collegio, verificata la conformità dei dati esposti in bilancio con quelli delle scritture contabili, riscontrati la regolarità delle spese ed il rispetto dei limiti di budget assegnati alle varie strutture dell'INAF e richiamate le raccomandazioni suesposte, esprime parere favorevole all'approvazione del conto consuntivo dell'esercizio 2014, con le seguenti considerazioni:

- con riferimento ai limiti di spesa, si è riscontrato - come risulta anche dalla documentazione allegata al Conto Consuntivo (allegato n. 10A e n. 10B) - che l'Ente ha osservato le norme sul contenimento e la razionalizzazione della spesa pubblica che prevedono il versamento al bilancio dello Stato dei risparmi, effettuato dall'Ente nei termini prescritti;
- a fronte della flessione registrata, negli ultimi anni, dalle entrate, in particolare, di provenienza ministeriale, si dà atto all'Ente di aver proseguito, anche nell'e.f. 2014, nell'azione di razionalizzazione, volta a garantire che la gestione finanziaria persegua l'inderogabile obiettivo dell'equilibrio economico-finanziario duraturo;
- vanno evidenziati, per i correlati riflessi contabili, due aspetti di rilievo, attinenti ai rapporti di ordine finanziario con il CNR:
  - o il primo riguardante la problematica del passaggio dei beni immobili utilizzati dagli Istituti ex-CNR che determina difficoltà relative alla manutenzione straordinaria degli stessi immobili, sui quali peraltro gravano elevate spese di funzionamento richieste dalle Aree di Ricerca CNR; la questione ha, tuttavia, trovato risoluzione, negli ultimi mesi del 2014, con la firma di un contratto di comodato dei beni immobili in dotazione all'Ente, nelle more del passaggio di proprietà;





- o il secondo è collegato alla gestione del TFR passata dall'INPDAP alla gestione diretta dell'Ente, con la connessa difficoltà di quantificazione degli oneri e la conseguente necessità di anticipare una consistente parte degli stessi, la cui integrale copertura deve ancora pervenire sia dall'INPDAP che dal CNR;
- in relazione al piano per l'edilizia, si evidenzia l'impegno assunto dall'Ente nel 2006 con l'Università di Bologna per l'acquisizione del Navile Bologna (nuova sede dell'Osservatorio Astronomico di Bologna), per il quale l'accantonamento attuale potrebbe risultare non sufficiente qualora non dovesse avere buon esito l'azione di rimodulazione proposta dagli attuali vertici dell'INAF;
- in merito alla ricognizione dei beni immobili, in corso ormai da molti anni, il Collegio raccomanda all'Ente di adottare tutte le iniziative indispensabili per concludere tempestivamente tale attività;
- ai fini di una completa valutazione economico-finanziaria dell'INAF e nell'ottica della futura predisposizione del bilancio consolidato, il Collegio ritiene opportuno che il bilancio dell'Ente venga corredato dalla documentazione contabile relativa alle proprie partecipazioni in altri organismi e, in particolare, di quella riguardante la Fondazione TNG;
- riguardo ai documenti economico-patrimoniali, constata favorevolmente che l'Ente ha predisposto il Conto economico, quale risultato dell'adozione di un sistema di contabilità economico-patrimoniale, collegato alla contabilità finanziaria, perfezionato nel corso del 2014. Inoltre, appare molto significativa l'adesione dell'Ente al "progetto di Sperimentazione" della tenuta della contabilità finanziaria sulla base della nuova configurazione del principio della competenza finanziaria di cui all'articolo 25 del D.Lgs. 31 maggio 2011, n. 91. Il Ministero dell'Economia e delle Finanze, con propria determinazione del Ragioniere Generale dello Stato del 16 ottobre 2014, ha formalizzato l'individuazione proprio dell'INAF - unico Ente di Ricerca - tra le amministrazioni idonee a partecipare alla citata Sperimentazione. Uno degli obiettivi fondamentali della Sperimentazione del nuovo principio di competenza finanziaria potenziata è proprio quello di semplificare il



processo di raccordo dei dati tra le rilevazioni di contabilità finanziaria e quelle di contabilità economico-patrimoniale.

Al riguardo, il Collegio ha accolto con favore tale iniziativa che, seppure comporti un notevole impegno e sacrificio, conferisce all'Ente un ruolo di primaria importanza nell'ambito dei processi d'innovazione amministrativo-contabili in atto nella P.A., oltre a contribuire a una crescita della professionalità dei dipendenti dell'Ente e a fornire una notevole spinta all'introduzione della contabilità economico-patrimoniale in affiancamento a quella finanziaria.

Ciò posto, ai sensi dell'art. 8 del D.MEF 1° ottobre 2013 sulla sperimentazione, l'INAF non è tenuto a predisporre il prospetto riepilogativo collegato al bilancio e redatto sulla base dello schema di cui all'Allegato 6 allo stesso D.MEF, nel quale la spesa deve essere classificata in base alle missioni ed ai programmi individuati applicando le prescrizioni contenute nel decreto del Presidente del Consiglio dei Ministri 12 dicembre 2012 e nella circolare del Dipartimento della Ragioneria generale dello Stato n. 23 del 13 maggio 2013.


Roma, 29 maggio 2015

#### **IL COLLEGIO DEI REVISORI**

Il Presidente dott.ssa Angela Lupo



Il componente dott. Andrea Urbani



Il componente rag. Alessandro Conter

